BUPATI KENDAL

PEMERINTAH DAERAH KABUPATEN KENDAL

PERATURAN DAERAH

KABUPATEN KENDAL

NOMOR : 3 TAHUN 2025

TANGGAL : 3 OKTOBER 2025

T E N T A N G

PERUBAHAN

ANGGARAN PENDAPATAN DAN BELANJA DAERAH

TAHUN ANGGARAN 2025

PROVINSI JAWA TENGAH
PERATURAN DAERAH KABUPATEN KENDAL
NOMOR 3 TAHUN 2025

TENTANG

PERUBAHAN ANGGARAN PENDAPATAN DAN BELANJA DAERAH
TAHUN ANGGARAN 2025

DENGAN RAHMAT TUHAN YANG MAHA ESA

BUPATI KENDAL,

Menimbang : bahwa untuk melaksanakan ketentuan Pasal 3 ayat (3) Undang-Undang Nomor 17 Tahun 2003 tentang Keuangan Negara dan Pasal 23 ayat (4) Peraturan Pemerintah Nomor 12 Tahun 2019 tentang Pengelolaan Keuangan Daerah, perlu menetapkan Peraturan Daerah tentang Perubahan Anggaran Pendapatan dan Belanja Daerah Tahun Anggaran 2025;

Mengingat :

1. Pasal 18 ayat (6) Undang-Undang Dasar Negara Republik Indonesia Tahun 1945;
2. Undang–Undang Nomor 13 Tahun 1950 tentang Pembentukan Daerah-Daerah Kabupaten dalam Lingkungan Propinsi Djawa Tengah sebagaimana telah diubah dengan Undang-Undang Nomor 9 Tahun 1965 tentang Pembentukan Daerah Tingkat II Batang dengan mengubah Undang-Undang Nomor 13 Tahun 1950 tentang Pembentukan Daerah-Daerah Kabupaten dalam Lingkungan Propinsi Jawa Tengah (Lembaran Negara Republik Indonesia Tahun 1965 Nomor 52, Tambahan Lembaran Negara Republik Indonesia Nomor 2757);
3. Undang-Undang Nomor 23 Tahun 2014 tentang Pemerintahan Daerah (Lembaran Negara Republik Indonesia Tahun 2014 Nomor 244, Tambahan Lembaran Negara Republik Indonesia Nomor 5587) sebagaimana telah beberapa kali diubah terakhir dengan Undang-Undang Nomor 6 Tahun 2023 tentang Penetapan Peraturan Pemerintah Pengganti Undang-Undang Nomor 2 Tahun 2022 tentang Cipta Kerja menjadi Undang-Undang (Lembaran Negara Republik lndonesia Tahun 2023 Nomor 41, Tambahan Lembaran Negara Republik lndonesia Nomor 6856);
4. Peraturan Pemerintah Nomor 32 Tahun 1950 tentang Penetapan Mulai Berlakunya Undang-Undang 1950 Nomor 12, 13, 14, dan 15 dari Hal Pembentukan Daerah-daerah Kabupaten di Jawa Timur/Tengah/Barat dan Daerah Istimewa Yogyakarta;
5. Peraturan Pemerintah Nomor 16 Tahun 1976 tentang Perluasan Kotamadya Daerah Tingkat II Semarang (Lembaran

Negara Republik Indonesia Tahun 1976 Nomor 25, Tambahan Lembaran Negara Republik Indonesia Nomor 3079);

Dengan Persetujuan Bersama

DEWAN PERWAKILAN RAKYAT DAERAH KABUPATEN KENDAL

dan

BUPATI KENDAL

MEMUTUSKAN:

Menetapkan : PERATURAN DAERAH TENTANG PERUBAHAN ANGGARAN PENDAPATAN DAN BELANJA DAERAH TAHUN ANGGARAN 2025.

Pasal 1

Dalam Peraturan Daerah ini yang dimaksud dengan :

1. Daerah adalah Kabupaten Kendal.
2. Bupati adalah Bupati Kendal.
3. Pemerintah Daerah adalah Bupati sebagai unsur penyelenggara Pemerintahan Daerah yang memimpin pelaksanaan urusan pemerintahan yang menjadi kewenangan daerah otonom.
4. Anggaran Pendapatan dan Belanja Daerah yang selanjutnya disingkat APBD adalah rencana keuangan tahunan Daerah yang ditetapkan dengan Peraturan Daerah.
5. Pendapatan Daerah adalah semua hak Daerah yang diakui sebagai penambah nilai kekayaan bersih dalam periode tahun anggaran yang bersangkutan.
6. Belanja Daerah adalah semua kewajiban Daerah yang diakui sebagai pengurang nilai kekayaan bersih dalam periode tahun anggaran yang bersangkutan.
7. Pembiayaan Daerah adalah setiap penerimaan yang perlu dibayar kembali dan/atau pengeluaran yang akan diterima kembali, baik pada tahun anggaran yang bersangkutan maupun pada tahun-tahun anggaran berikutnya.

Pasal 2

APBD tahun anggaran 2025 semula sebesar Rp2.714.152.387.373,00 (dua triliun tujuh ratus empat belas miliar seratus lima puluh dua juta tiga ratus delapan puluh tujuh ribu tiga ratus tujuh puluh tiga rupiah) berkurang sebesar Rp54.943.086.980,00 (lima puluh empat miliar sembilan ratus empat puluh tiga juta delapan puluh enam ribu sembilan ratus delapan puluh rupiah) sehingga menjadi Rp2.659.209.300.393,00 (dua triliun enam ratus lima puluh sembilan miliar dua ratus sembilan juta tiga ratus ribu tiga ratus sembilan puluh tiga rupiah) dengan rincian sebagai berikut :

a. Pendapatan Daerah

1. semula	Rp2.599.152.387.373,00
2. bertambah	Rp 27.935.568.865,00
Jumlah Pendapatan Daerah	

setelah perubahan Rp2.627.087.956.238,00

b. Belanja Daerah
1. semula Rp2.709.952.387.373,00
2. berkurang (Rp 50.743.086.980,00)
Jumlah Belanja Daerah
setelah perubahan Rp2.659.209.300.393,00

c. Pembiayaan Daerah
1. penerimaan pembiayaan
a) semula Rp115.000.000.000,00
b) berkurang (Rp82.878.655.845,00)
Jumlah penerimaan pembiayaan
setelah perubahan Rp32.121.344.155,00
2. pengeluaran pembiayaan
a) semula Rp4.200.000.000,00
b) berkurang (Rp4.200.000.000,00)
Jumlah pengeluaran Pembiayaan
setelah perubahan Rp0,00

Jumlah pembiayaan netto
setelah perubahan Rp32.121.344.155,00
sisa lebih pembiayaan anggaran
setelah perubahan Rp0,00

Pasal 3

Pendapatan Daerah sebagaimana dimaksud dalam Pasal 2 huruf a, bersumber dari :

a. pendapatan asli Daerah
1. semula :Rp636.839.693.373,00
2. bertambah :Rp69.400.000.000,00
3. jumlah pendapatan asli Daerah
setelah perubahan :Rp706.239.693.373,00

b. pendapatan transfer
1. semula :Rp1.962.312.694.000,00
2. berkurang :(Rp 41.464.431.135,00)
3. jumlah pendapatan transfer
setelah perubahan :Rp 1.920.848.262.865,00

c. lain-lain Pendapatan Daerah yang sah
1. semula :Rp0,00
2. bertambah/berkurang :Rp0,00
3. jumlah lain-lain Pendapatan Daerah
yang sah setelah perubahan :Rp0,00

Pasal 4

(1) Pendapatan asli Daerah sebagaimana dimaksud dalam Pasal 3 huruf a, bersumber dari:
a. pajak Daerah
1. semula :Rp368.932.924.435,00
2. bertambah :Rp42.761.750.036,00
3. jumlah pajak daerah
setelah perubahan :Rp411.694.674.471,00
b. retribusi Daerah

1. semula :Rp238.575.569.038,00
2. bertambah :Rp10.195.450.387,00
3. jumlah retribusi Daerah setelah perubahan :Rp248.771.019.425,00

c. hasil pengelolaan kekayaan Daerah yang dipisahkan
1. semula :Rp24.561.400.000,00
2. bertambah :Rp2.895.815.402,00
3. jumlah hasil pengelolaan kekayaan Daerah yang dipisahkan setelah perubahan :Rp27.457.215.402,00

d. lain-lain pendapatan asli Daerah yang sah
1. semula : Rp4.769.799.900,00
2. bertambah : Rp13.546.984.175,00
3. jumlah lain-lain pendapatan asli Daerah yang sah setelah perubahan :Rp18.316.784.075,00

(2) Pendapatan transfer sebagaimana dimaksud dalam Pasal 3 huruf b, bersumber dari :

a. pendapatan transfer pemerintah pusat
1. semula :Rp1.818.611.792.000,00
2. berkurang :(Rp50.498.647.842,00)
3. jumlah pendapatan transfer pemerintah pusat setelah perubahan :Rp1.768.113.144.158,00

b. pendapatan transfer antar daerah
1. semula :Rp143.700.902.000,00
2. bertambah :Rp 9.034.216.707,00
3. jumlah pendapatan transfer antar daerah setelah perubahan :Rp 152.735.118.707,00

(3) Lain-lain Pendapatan Daerah yang sah sebagaimana dimaksud dalam Pasal 3 huruf c, bersumber dari pendapatan hibah:

a. semula :Rp0,00
b. bertambah/berkurang :Rp0,00
c. jumlah pendapatan hibah setelah perubahan :Rp0,00

Pasal 5

Belanja sebagaimana dimaksud dalam Pasal 2 huruf b, terdiri atas :

a. belanja operasi
1. semula :Rp2.069.956.250.288,00
2. berkurang :(Rp 43.905.718.692,00)
3. jumlah belanja operasi setelah perubahan :Rp 2.026.050.531.596,00

b. belanja modal
1. semula :Rp216.259.051.229,00
2. bertambah :Rp3.434.610.318,00
3. jumlah belanja modal setelah perubahan :Rp 219.693.661.547,00

c. belanja tidak terduga
1. semula :Rp7.500.000.000,00

2. berkurang :(Rp2.234.014.000,00)
3. jumlah belanja tidak terduga setelah perubahan :Rp5.265.986.000,00

d. belanja transfer
1. semula :Rp416.237.085.856,00
2. berkurang :(Rp8.037.964.606,00)
3. jumlah belanja transfer setelah perubahan :Rp408.199.121.250,00

Pasal 6

(1) Belanja operasi sebagaimana dimaksud dalam Pasal 5 huruf a, terdiri atas :
a. belanja pegawai
1. semula :Rp1.252.343.441.285,20
2. bertambah :Rp4.327.185.635,00
3. jumlah belanja pegawai setelah perubahan :Rp1.256.670.626.920,20
b. belanja barang dan jasa
1. semula :Rp724.014.278.502,80
2. berkurang :(Rp 35.196.451.827,00)
3. jumlah belanja barang dan jasa setelah perubahan :Rp688.817.826.675,80
c. belanja hibah
1. semula :Rp85.533.730.500,00
2. berkurang :(Rp11.021.652.500,00)
3. jumlah belanja hibah setelah perubahan :Rp 74.512.078.000,00
d. belanja bantuan sosial
1. semula :Rp8.064.800.000,00
2. berkurang :(Rp2.014.800.000,00)
3. jumlah belanja bantuan sosial setelah perubahan :Rp6.050.000.000,00

(2) Belanja modal sebagaimana dimaksud dalam Pasal 5 huruf b, terdiri atas :
a. belanja modal tanah
1. semula :Rp4.675.000.000,00
2. berkurang :(Rp4.675.000.000,00)
3. jumlah belanja modal tanah setelah perubahan :Rp0,00
b. belanja modal peralatan dan mesin
1. semula :Rp57.578.039.980,00
2. bertambah :Rp1.628.918.497,00
3. jumlah belanja modal peralatan dan mesin setelah perubahan :Rp59.206.958.477,00
c. belanja modal gedung dan bangunan
1. semula :Rp98.879.524.650,00
2. berkurang :(Rp 18.262.543.050,00)
3. jumlah belanja modal gedung dan bangunan

setelah perubahan :Rp80.616.981.600,00

d. belanja modal jalan, jaringan, dan irigasi
   1. semula :Rp41.657.283.099,00
   2. bertambah :Rp28.135.920.985,00
   3. jumlah belanja modal jalan, jaringan, dan irigasi setelah perubahan :Rp69.793.204.084,00

e. belanja modal aset tetap lainnya
   1. semula :Rp13.409.203.500,00
   2. berkurang :(Rp3.332.686.114,00)
   3. jumlah belanja modal aset tetap lainnya setelah perubahan :Rp10.076.517.386,00

f. belanja modal aset lainnya
   1. semula :Rp60.000.000,00
   2. berkurang :(Rp60.000.000,00)
   3. jumlah belanja modal aset lainnya setelah perubahan :Rp0,00

(3) Belanja tidak terduga sebagaimana dimaksud dalam Pasal 5 huruf c, terdiri atas belanja tidak terduga, yaitu:
   a. semula :Rp7.500.000.000,00
   b. berkurang :(Rp2.234.014.000,00)
   c. jumlah belanja tidak terduga setelah perubahan :Rp5.265.986.000,00

(4) Belanja transfer sebagaimana dimaksud dalam Pasal 5 huruf d, terdiri atas:
   a. belanja bagi hasil
      1. semula :Rp40.693.201.455,00
      2. bertambah :Rp1.638.814.418,00
      3. jumlah belanja bagi hasil setelah perubahan :Rp42.332.015.873,00
   b. belanja bantuan keuangan
      1. semula :Rp375.543.884.401,00
      2. berkurang :(Rp9.676.779.024,00)
      c. jumlah belanja bantuan keuangan setelah perubahan :Rp365.867.105.377,00

Pasal 7

Pembiayaan Daerah sebagaimana dimaksud dalam Pasal 2 huruf c, terdiri atas :

a. penerimaan Pembiayaan
   1. semula :Rp115.000.000.000,00
   2. berkurang :(Rp82.878.655.845,00)
   3. jumlah penerimaan Pembiayaan setelah perubahan :Rp32.121.344.155,00

b. pengeluaran Pembiayaan
   1. semula :Rp4.200.000.000,00
   2. berkurang :(Rp4.200.000.000,00)
   3. jumlah pengeluaran Pembiayaan setelah perubahan :Rp0,00

Pasal 8

(1) Dalam keadaan darurat termasuk keperluan mendesak, Pemerintah Daerah dapat melakukan pengeluaran yang belum tersedia anggarannya dan/atau pengeluaran melebihi pagu yang ditetapkan dalam Peraturan Daerah ini, selanjutnya pengeluaran tersebut disampaikan dalam laporan realisasi anggaran dengan terlebih dahulu mengubah Peraturan Bupati tentang Penjabaran Perubahan APBD Tahun Anggaran 2025.
(2) Keadaan darurat sebagaimana dimaksud pada ayat (1) meliputi:
    a. bencana alam, bencana non-alam, bencana sosial dan/atau kejadian luar biasa;
    b. pelaksanaan operasi pencarian dan pertolongan; dan/atau
    c. kerusakan sarana/prasarana yang dapat mengganggu kegiatan pelayanan publik.
(3) Keperluan mendesak sebagaimana dimaksud pada ayat (1) meliputi :
    a. kebutuhan Daerah dalam rangka pelayanan dasar masyarakat yang anggarannya belum tersedia dalam tahun anggaran berjalan;
    b. Belanja Daerah yang bersifat mengikat dan belanja yang bersifat wajib;
    c. pengeluaran Daerah yang berada diluar kendali Pemerintah Daerah dan tidak dapat diprediksikan sebelumnya, serta amanat peraturan perundang-undangan; dan/atau
    d. pengeluaran Daerah lainnya yang apabila ditunda akan menimbulkan kerugian yang lebih besar bagi Pemerintah Daerah dan masyarakat.

Pasal 9

Uraian lebih lanjut mengenai APBD sebagaimana dimaksud dalam Pasal 2, tercantum dalam Lampiran yang merupakan bagian tidak terpisahkan dari Peraturan Daerah ini terdiri atas:

a. Lampiran I ringkasan perubahan APBD yang diklasifikasi menurut kelompok dan jenis pendapatan, belanja, dan pembiayaan;
b. Lampiran II ringkasan perubahan APBD yang diklasifikasi menurut urusan pemerintahan Daerah dan organisasi;
c. Lampiran III rincian perubahan APBD menurut urusan pemerintahan Daerah, organisasi, pendapatan, belanja, dan pembiayaan;
d. Lampiran IV rekapitulasi perubahan belanja dan kesesuaian menurut urusan pemerintahan daerah, organisasi, program, kegiatan, dan sub kegiatan beserta target dan indikator;
e. Lampiran V rekapitulasi perubahan Belanja Daerah Untuk Keselarasan dan Keterpaduan urusan pemerintahan daerah dan fungsi dalam kerangka pengelolaan keuangan negara;
f. Lampiran VI rekapitulasi perubahan belanja untuk pemenuhan standar pelayanan minimal;

g.	Lampiran VII	sinkronisasi program pada rencana pembangunan jangka menengah Daerah dengan perubahan APBD;
h.	Lampiran VIII	sinkronisasi program, kegiatan, dan sub kegiatan pada perubahan rencana kerja Perangkat Daerah dan perubahan prioritas plafon anggaran sementara (dengan perubahan APBD;
i.	Lampiran IX	sikronisasi program prioritas nasional dengan program prioritas Daerah;
j.	Lampiran X	daftar jumlah pegawai per golongan dan per jabatan;
k.	Lampiran XI	daftar piutang Daerah;
l.	Lampiran XII	daftar penyertaan modal Daerah dan investasi Daerah lainnya;
m.	Lampiran XIII	daftar perkiraan penambahan dan pengurangan aset tetap Daerah dan aset lainnya;
n.	Lampiran XIV	daftar sub kegiatan tahun jamak (*multy years*);
o.	Lampiran XV	daftar dana cadangan; dan
p.	Lampiran XVI	daftar pinjaman Daerah.

Pasal 10

Bupati menetapkan Peraturan Bupati tentang Penjabaran Perubahan APBD Tahun Anggaran 2025 sebagai rincian lebih lanjut dari Peraturan Daerah tentang Perubahan APBD Tahun Anggaran 2025.

Pasal 11

Peraturan Daerah ini mulai berlaku pada tanggal diundangkan.

Agar setiap orang mengetahuinya, memerintahkan pengundangan Peraturan Daerah ini dengan penempatannya dalam Lembaran Daerah Kabupaten Kendal.

Ditetapkan di Kendal
pada tanggal 3 Oktober 2025

BUPATI KENDAL,

DYAH KARTIKA PERMANASARI

Diundangkan di Kendal
pada tanggal

Pj. SEKRETARIS DAERAH
KABUPATEN KENDAL,

AGUS DWI LESTARI

LEMBARAN DAERAH KABUPATEN KENDAL TAHUN 2025 NOMOR 3

NOMOR REGISTER PERATURAN DAERAH KABUPATEN KENDAL PROVINSI JAWA TENGAH : (3.227/2025)

PENJELASAN
ATAS
PERATURAN DAERAH KABUPATEN KENDAL
NOMOR 3 TAHUN 2025

TENTANG

PERUBAHAN ANGGARAN PENDAPATAN DAN BELANJA DAERAH
TAHUN ANGGARAN 2025

I. UMUM.

Penyelenggaraan pemerintahan daerah sebagaimana diamanatkan dalam Undang-Undang Nomor 23 Tahun 2014 tentang Pemerintahan Daerah dan perubahannya, dilaksanakan oleh Bupati sebagai Kepala Daerah dan Dewan Perwakilan Rakyat Daerah. Bupati sebagai Kepala Daerah dan Dewan Perwakilan Rakyat Daerah (DPRD) berkedudukan sebagai unsur penyelenggara pemerintahan daerah yang diberi mandat oleh rakyat untuk melaksanakan urusan pemerintahan yang diserahkan kepada Daerah. Dengan demikian maka Bupati dan DPRD berkedudukan sebagai mitra sejajar yang mempunyai fungsi yang berbeda. DPRD mempunyai fungsi pembentukan Peraturan Daerah, anggaran, dan pengawasan, sedangkan Bupati melaksanakan fungsi pelaksanaan atas Peraturan Daerah dan kebijakan daerah. Dalam mengatur dan mengurus urusan pemerintahan yang menjadi kewenangan Daerah tersebut, Kepala Daerah dan DPRD dibantu oleh perangkat daerah.

Sebagaimana diamanatkan dalam Pasal 65 ayat (1) huruf d Undang-Undang Nomor 23 Tahun 2014 tentang Pemerintahan Daerah dan perubahannya, menyebutkan bahwa Kepala Daerah, yang dalam hal ini adalah Bupati, mempunyai fungsi menyusun dan mengajukan rancangan Peraturan Daerah tentang APBD, rancangan Peraturan Daerah tentang perubahan APBD, dan rancangan Peraturan Daerah tentang pertanggungjawaban pelaksanaan APBD kepada Dewan Perwakilan Rakyat Daerah untuk dibahas bersama.

Untuk mendukung penyelenggaraan urusan pemerintahan sesuai kewenangan Pemerintah Daerah yang dituangkan dalam program, kegiatan, maupun subkegiatan di lingkungan Perangkat Daerah dapat mencapai target sasaran kinerja Pemerintah Daerah, diperlukan Peraturan Daerah tentang Perubahan APBD. Hal ini sesuai ketentuan Pasal 23 ayat (3) Peraturan Pemerintah Nomor 12 Tahun 2019 tentang Pengelolaan Keuangan Daerah, yang menyatakan bahwa APBD mempunyai fungsi otorisasi, perencanaan, pengawasan, alokasi, distribusi, dan stabilisasi.

Disamping itu, dengan mendasarkan ketentuan Pasal 161 ayat (2) Peraturan Pemerintah dimaksud, perubahan APBD dapat dilakukan karena adanya :

a. perkembangan yang tidak sesuai dengan asumsi Kebijakan Umum Anggaran (KUA);
b. keadaan yang menyebabkan harus dilakukan pergeseran anggaran antar organisasi, antar unit organisasi, antar program, antar kegiatan, dan antar jenis belanja;
c. keadaan yang menyebabkan silpa tahun anggaran sebelumnya harus digunakan dalam tahun anggaran berjalan;
d. keadaan darurat; dan/atau

e. keadaan luar biasa.

Berdasarkan uraian di atas, untuk memberikan kepastian hukum, transparansi pengelolaan keuangan Daerah dan taat ketentuan peraturan perundang-undangan, perlu ditetapkan Peraturan Daerah tentang Perubahan Anggaran Pendapatan dan Belanja Daerah Tahun Anggaran 2025.

II. PASAL DEMI PASAL.

Pasal 1

Cukup jelas.

Pasal 2

Cukup jelas.

Pasal 3

Cukup jelas.

Pasal 4

Cukup jelas.

Pasal 5

Cukup jelas.

Pasal 6

Cukup jelas.

Pasal 7

Cukup jelas.

Pasal 8

Cukup jelas.

Pasal 9

Cukup jelas.

Pasal 10

Cukup jelas.

Pasal 11

Cukup jelas.

TAMBAHAN LEMBARAN DAERAH KABUPATEN KENDAL NOMOR 247

BUPATI KENDAL

PEMERINTAH DAERAH KABUPATEN KENDAL

LAMPIRAN : I

RINGKASAN RANCANGAN APBD YANG DIKLASIFIKASI MENURUT KELOMPOK DAN JENIS PENDAPATAN, BELANJA, DAN PEMBIAYAAN

PERATURAN DAERAH

KABUPATEN KENDAL

NOMOR : 3 TAHUN 202ㄴㄷ

TANGGAL : 3 OKTOBER 202ㄴㄷ

T E N T A N G

ㅠㅅ•ㅣㄴㅎㅅㄷㅅㄴ풍ㅅㄴㅠ排

ANGGARAN PENDAPATAN DAN BELANJA DAERAH

TAHUN ANGGARAN 2025

Lampiran I : Peraturan Daerah
Nomor : 3 Tahun 2025
Tanggal : 3 Oktober 2025

KABUPATEN KENDAL
RINGKASAN APBD PERUBAHAN YANG DIKLASIFIKASI MENURUT KELOMPOK DAN JENIS PENDAPATAN, BELANJA, DAN PEMBIAYAAN TAHUN ANGGARAN 2025

KODE	URAIAN	JUMLAH (Rp)		BERKURANG/BERTAMBAH
		SEBELUM (Rp)	SESUDAH (Rp)	
1	2	3	4	5
4	**PENDAPATAN DAERAH**			
4.1	**PENDAPATAN ASLI DAERAH (PAD)**	**636.839.693.373,00**	**706.239.693.373,00**	**69.400.000.000,00**
4.1.01	Pajak Daerah	368.932.924.435,00	411.694.674.471,00	42.761.750.036,00
4.1.02	Retribusi Daerah	238.575.569.038,00	248.771.019.425,00	10.195.450.387,00
4.1.03	Hasil Pengelolaan Kekayaan Daerah yang Dipisahkan	24.561.400.000,00	27.457.215.402,00	2.895.815.402,00
4.1.04	Lain-lain PAD yang Sah	4.769.799.900,00	18.316.784.075,00	13.546.984.175,00
4.2	**PENDAPATAN TRANSFER**	**1.962.312.694.000,00**	**1.920.848.262.865,00**	**-41.464.431.135,00**
4.2.01	Pendapatan Transfer Pemerintah Pusat	1.818.611.792.000,00	1.768.113.144.158,00	-50.498.647.842,00
4.2.02	Pendapatan Transfer Antar Daerah	143.700.902.000,00	152.735.118.707,00	9.034.216.707,00
	Jumlah Pendapatan	**2.599.152.387.373,00**	**2.627.087.956.238,00**	**27.935.568.865,00**
5	**BELANJA DAERAH**			
5.1	**BELANJA OPERASI**	**2.069.956.250.288,00**	**2.026.050.531.596,00**	**-43.905.718.692,00**
5.1.01	Belanja Pegawai	1.252.343.441.285,20	1.256.670.626.920,20	4.327.185.635,00
5.1.02	Belanja Barang dan Jasa	724.014.278.502,80	688.817.826.675,80	-35.196.451.827,00
5.1.05	Belanja Hibah	85.533.730.500,00	74.512.078.000,00	-11.021.652.500,00
5.1.06	Belanja Bantuan Sosial	8.064.800.000,00	6.050.000.000,00	-2.014.800.000,00
5.2	**BELANJA MODAL**	**216.259.051.229,00**	**219.693.661.547,00**	**3.434.610.318,00**
5.2.01	Belanja Modal Tanah	4.675.000.000,00	0,00	-4.675.000.000,00
5.2.02	Belanja Modal Peralatan dan Mesin	57.578.039.980,00	59.206.958.477,00	1.628.918.497,00
5.2.03	Belanja Modal Gedung dan Bangunan	98.879.524.650,00	80.616.981.600,00	-18.262.543.050,00
5.2.04	Belanja Modal Jalan, Jaringan, dan Irigasi	41.657.283.099,00	69.793.204.084,00	28.135.920.985,00
5.2.05	Belanja Modal Aset Tetap Lainnya	13.409.203.500,00	10.076.517.386,00	-3.332.686.114,00
5.2.06	Belanja Modal Aset Lainnya	60.000.000,00	0,00	-60.000.000,00
5.3	**BELANJA TIDAK TERDUGA**	**7.500.000.000,00**	**5.265.986.000,00**	**-2.234.014.000,00**
5.3.01	Belanja Tidak Terduga	7.500.000.000,00	5.265.986.000,00	-2.234.014.000,00
5.4	**BELANJA TRANSFER**	**416.237.085.856,00**	**408.199.121.250,00**	**-8.037.964.606,00**
5.4.01	Belanja Bagi Hasil	40.693.201.455,00	42.332.015.873,00	1.638.814.418,00
5.4.02	Belanja Bantuan Keuangan	375.543.884.401,00	365.867.105.377,00	-9.676.779.024,00
	Jumlah Belanja	**2.709.952.387.373,00**	**2.659.209.300.393,00**	**-50.743.086.980,00**
	Total Surplus/(Defisit)	**-110.800.000.000,00**	**-32.121.344.155,00**	**78.678.655.845,00**
6	**PEMBIAYAAN DAERAH**			
6.1	**PENERIMAAN PEMBIAYAAN**	**115.000.000.000,00**	**32.121.344.155,00**	**-82.878.655.845,00**
6.1.01	Sisa Lebih Perhitungan Anggaran Tahun Sebelumnya	115.000.000.000,00	32.121.344.155,00	-82.878.655.845,00
6.2	**PENGELUARAN PEMBIAYAAN**	**4.200.000.000,00**	**0,00**	**-4.200.000.000,00**
6.2.02	Penyertaan Modal Daerah	4.200.000.000,00	0,00	-4.200.000.000,00

KODE	URAIAN	JUMLAH (Rp)		BERKURANG/BERTAMBAH
		SEBELUM (Rp)	SESUDAH (Rp)	
1	2	3	4	5
	Jumlah Pengeluaran Pembiayaan	4.200.000.000,00	0,00	-4.200.000.000,00
	Pembiayaan Netto	110.800.000.000,00	32.121.344.155,00	-78.678.655.845,00
6.3	Sisa Lebih Pembiayaan Anggaran Daerah Tahun Berkenaan (SILPA)	0,00	0,00	0,00

BUPATI KENDAL,

DYAH KARTIKA PERMANASARI



BUPATI KENDAL

PEMERINTAH DAERAH KABUPATEN KENDAL

LAMPIRAN : II

RINGKASAN APBD YANG DIKLASIFIKASI MENURUT URUSAN PEMERINTAHAN DAERAH DAN ORGANISASI

PERATURAN DAERAH

KABUPATEN KENDAL

NOMOR : 3 TAHUN 202ㄴㄷ

TANGGAL : 3 OKTOBER 202ㄴㄷ

T E N T A N G

ㅠㅣㅅ • ㅣㄴㅎㅅㄷㅅㄴ풍ㅅㄴㅠ

ANGGARAN PENDAPATAN DAN BELANJA DAERAH

TAHUN ANGGARAN 2025

Lampiran II : Peraturan Daerah
Nomor : 3 Tahun 2025
Tanggal : 3 Oktober 2025

KABUPATEN KENDAL
RINGKASAN APBD YANG DIKLASIFIKASIKAN MENURUT URUSAN PEMERINTAHAN DAERAH DAN ORGANISASI
TAHUN ANGGARAN 2025

Kode			Urusan Pemerintah Daerah	Pendapatan		Belanja										
						Operasi		Modal		Tidak Terduga		Transfer		Jumlah Sebelum	Jumlah Sesudah	Bertambah/Berkurang
				Sebelum	Sesudah	Sebelum	Sesudah	Sebelum	Sesudah	Sebelum	Sesudah	Sebelum	Sesudah			
1			URUSAN PEMERINTAHAN WAJIB YANG BERKAITAN DENGAN PELAYANAN DASAR	213.490.898.832,00	213.920.764.699,00	1.438.915.304.393,00	1.454.120.644.918,00	136.368.436.879,00	163.281.833.172,00	0,00	0,00	0,00	0,00	1.575.283.741.272,00	1.617.402.478.090,00	42.118.736.818,00
1	01		URUSAN PEMERINTAHAN BIDANG PENDIDIKAN	15.000.000,00	12.500.000,00	815.496.847.044,00	818.948.711.304,00	25.676.638.750,00	51.274.305.086,00	0,00	0,00	0,00	0,00	841.173.485.794,00	870.223.016.390,00	29.049.530.596,00
1	01	1.01.2.22.0.00.01.0000	DINAS PENDIDIKAN DAN KEBUDAYAAN	15.000.000,00	12.500.000,00	815.496.847.044,00	818.948.711.304,00	25.676.638.750,00	51.274.305.086,00	0,00	0,00	0,00	0,00	841.173.485.794,00	870.223.016.390,00	29.049.530.596,00
1	02		URUSAN PEMERINTAHAN BIDANG KESEHATAN	212.236.478.932,00	213.140.644.699,00	502.628.347.838,00	525.064.419.687,00	75.357.940.910,00	48.331.525.182,00	0,00	0,00	0,00	0,00	577.986.288.748,00	573.395.944.869,00	-4.590.343.879,00
1	02	1.02.0.00.0.00.01.0000	DINAS KESEHATAN	67.236.478.932,00	68.140.644.699,00	280.557.045.816,00	296.858.343.616,00	42.948.874.000,00	21.598.180.000,00	0,00	0,00	0,00	0,00	323.505.919.816,00	318.456.523.616,00	-5.049.396.200,00
1	02	1.02.0.00.0.00.01.0001	PUSKESMAS PLANTUNGAN	0,00	0,00	3.153.579.000,00	3.143.766.862,00	196.650.000,00	275.046.000,00	0,00	0,00	0,00	0,00	3.350.229.000,00	3.418.812.862,00	68.583.862,00
1	02	1.02.0.00.0.00.01.0002	PUSKESMAS SUKOREJO I	0,00	0,00	4.040.840.000,00	4.077.974.647,00	150.000.000,00	190.000.000,00	0,00	0,00	0,00	0,00	4.190.840.000,00	4.267.974.647,00	77.134.647,00
1	02	1.02.0.00.0.00.01.0003	PUSKESMAS SUKOREJO II	0,00	0,00	2.223.671.000,00	2.220.926.717,00	139.000.000,00	162.521.500,00	0,00	0,00	0,00	0,00	2.362.671.000,00	2.383.448.217,00	20.777.217,00
1	02	1.02.0.00.0.00.01.0004	PUSKESMAS PAGERUYUNG	0,00	0,00	3.295.255.711,00	3.145.631.092,00	165.335.709,00	213.167.170,00	0,00	0,00	0,00	0,00	3.460.591.420,00	3.358.798.262,00	-101.793.158,00
1	02	1.02.0.00.0.00.01.0005	PUSKESMAS PATEAN	0,00	0,00	4.916.976.000,00	5.171.182.435,00	130.200.000,00	151.200.000,00	0,00	0,00	0,00	0,00	5.047.176.000,00	5.322.382.435,00	275.206.435,00
1	02	1.02.0.00.0.00.01.0006	PUSKESMAS SINGOROJO I	0,00	0,00	2.734.884.600,00	2.730.838.093,00	120.000.000,00	189.500.000,00	0,00	0,00	0,00	0,00	2.854.884.600,00	2.920.338.093,00	65.453.493,00
1	02	1.02.0.00.0.00.01.0007	PUSKESMAS SINGOROJO II	0,00	0,00	1.788.475.728,00	1.788.475.728,00	91.860.000,00	108.754.943,00	0,00	0,00	0,00	0,00	1.880.335.728,00	1.897.230.671,00	16.894.943,00
1	02	1.02.0.00.0.00.01.0008	PUSKESMAS LIMBANGAN	0,00	0,00	3.994.958.640,00	4.069.958.640,00	119.600.000,00	324.926.544,00	0,00	0,00	0,00	0,00	4.114.558.640,00	4.394.885.184,00	280.326.544,00
1	02	1.02.0.00.0.00.01.0009	PUSKESMAS BRANGSONG I	0,00	0,00	2.170.672.731,00	2.195.087.665,00	134.940.764,00	134.940.764,00	0,00	0,00	0,00	0,00	2.305.613.495,00	2.330.028.429,00	24.414.934,00
1	02	1.02.0.00.0.00.01.0010	PUSKESMAS BRANGSONG II	0,00	0,00	2.621.955.522,00	3.087.589.165,00	111.378.800,00	183.450.174,00	0,00	0,00	0,00	0,00	2.733.334.322,00	3.271.039.339,00	537.705.017,00
1	02	1.02.0.00.0.00.01.0011	PUSKESMAS PEGANDON	0,00	0,00	4.115.979.000,00	4.267.299.552,00	294.250.000,00	495.000.000,00	0,00	0,00	0,00	0,00	4.410.229.000,00	4.762.299.552,00	352.070.552,00
1	02	1.02.0.00.0.00.01.0012	PUSKESMAS NGAMPEL	0,00	0,00	2.542.101.149,00	2.598.469.317,00	100.000.000,00	195.000.000,00	0,00	0,00	0,00	0,00	2.642.101.149,00	2.793.469.317,00	151.368.168,00
1	02	1.02.0.00.0.00.01.0013	PUSKESMAS GEMUH I	0,00	0,00	2.412.936.170,00	2.670.477.752,00	592.250.000,00	459.800.000,00	0,00	0,00	0,00	0,00	3.005.186.170,00	3.130.277.752,00	125.091.582,00
1	02	1.02.0.00.0.00.01.0014	PUSKESMAS GEMUH II	0,00	0,00	1.753.892.000,00	1.808.211.857,00	40.000.000,00	220.000.000,00	0,00	0,00	0,00	0,00	1.793.892.000,00	2.028.211.857,00	234.319.857,00
1	02	1.02.0.00.0.00.01.0015	PUSKESMAS RINGINARUM	0,00	0,00	2.655.579.000,00	2.654.421.424,00	444.650.000,00	473.100.000,00	0,00	0,00	0,00	0,00	3.100.229.000,00	3.127.521.424,00	27.292.424,00

Kode			Urusan Pemerintah Daerah	Pendapatan		Belanja										
						Operasi		Modal		Tidak Terduga		Transfer		Jumlah Sebelum	Jumlah Sesudah	Bertambah/Berkurang
				Sebelum	Sesudah	Sebelum	Sesudah	Sebelum	Sesudah	Sebelum	Sesudah	Sebelum	Sesudah			
1	02	1.02.0.00.0.00.01.0016	PUSKESMAS WELERI I	0,00	0,00	1.964.372.000,00	2.007.737.512,00	100.600.000,00	150.600.000,00	0,00	0,00	0,00	0,00	2.064.972.000,00	2.158.337.512,00	93.365.512,00
1	02	1.02.0.00.0.00.01.0017	PUSKESMAS WELERI II	0,00	0,00	1.780.761.300,00	1.825.496.758,00	100.000.000,00	133.100.000,00	0,00	0,00	0,00	0,00	1.880.761.300,00	1.958.596.758,00	77.835.458,00
1	02	1.02.0.00.0.00.01.0018	PUSKESMAS ROWOSARI I	0,00	0,00	2.263.671.000,00	2.561.592.571,00	99.000.000,00	125.000.000,00	0,00	0,00	0,00	0,00	2.362.671.000,00	2.686.592.571,00	323.921.571,00
1	02	1.02.0.00.0.00.01.0019	PUSKESMAS ROWOSARI II	0,00	0,00	2.434.503.000,00	2.438.075.227,00	100.000.000,00	100.000.000,00	0,00	0,00	0,00	0,00	2.534.503.000,00	2.538.075.227,00	3.572.227,00
1	02	1.02.0.00.0.00.01.0020	PUSKESMAS BOJA I	0,00	0,00	5.978.800.500,00	6.594.969.229,00	271.000.000,00	354.850.000,00	0,00	0,00	0,00	0,00	6.249.800.500,00	6.949.819.229,00	700.018.729,00
1	02	1.02.0.00.0.00.01.0021	PUSKESMAS BOJA II	0,00	0,00	1.914.785.356,00	2.134.315.855,00	107.500.000,00	135.500.000,00	0,00	0,00	0,00	0,00	2.022.285.356,00	2.269.815.855,00	247.530.499,00
1	02	1.02.0.00.0.00.01.0022	PUSKESMAS KALIWUNGU	0,00	0,00	3.909.571.000,00	3.980.770.881,00	436.000.000,00	461.000.000,00	0,00	0,00	0,00	0,00	4.345.571.000,00	4.441.770.881,00	96.199.881,00
1	02	1.02.0.00.0.00.01.0023	PUSKESMAS KALIWUNGU SELATAN	0,00	0,00	3.020.880.993,00	3.026.409.953,00	194.550.000,00	230.950.000,00	0,00	0,00	0,00	0,00	3.215.430.993,00	3.257.359.953,00	41.928.960,00
1	02	1.02.0.00.0.00.01.0024	PUSKESMAS CEPIRING	0,00	0,00	4.164.209.000,00	4.154.209.000,00	340.000.000,00	358.086.050,00	0,00	0,00	0,00	0,00	4.504.209.000,00	4.512.295.050,00	8.086.050,00
1	02	1.02.0.00.0.00.01.0025	PUSKESMAS KANGKUNG I	0,00	0,00	1.943.892.000,00	2.095.892.000,00	137.850.000,00	318.765.170,00	0,00	0,00	0,00	0,00	2.081.742.000,00	2.414.657.170,00	332.915.170,00
1	02	1.02.0.00.0.00.01.0026	PUSKESMAS KANGKUNG II	0,00	0,00	1.589.503.000,00	1.607.591.720,00	95.000.000,00	134.750.000,00	0,00	0,00	0,00	0,00	1.684.503.000,00	1.742.341.720,00	57.838.720,00
1	02	1.02.0.00.0.00.01.0027	PUSKESMAS PATEBON I	0,00	0,00	1.704.155.950,00	1.883.094.308,00	190.000.000,00	200.200.000,00	0,00	0,00	0,00	0,00	1.894.155.950,00	2.083.294.308,00	189.138.358,00
1	02	1.02.0.00.0.00.01.0028	PUSKESMAS PATEBON II	0,00	0,00	2.080.852.744,00	2.404.530.588,00	107.451.637,00	194.583.288,00	0,00	0,00	0,00	0,00	2.188.304.381,00	2.599.113.876,00	410.809.495,00
1	02	1.02.0.00.0.00.01.0029	PUSKESMAS KENDAL I	0,00	0,00	2.624.577.507,00	2.868.575.871,00	100.000.000,00	110.000.000,00	0,00	0,00	0,00	0,00	2.724.577.507,00	2.978.575.871,00	253.998.364,00
1	02	1.02.0.00.0.00.01.0030	PUSKESMAS KENDAL II	0,00	0,00	2.275.010.421,00	2.550.716.627,00	200.000.000,00	249.553.579,00	0,00	0,00	0,00	0,00	2.475.010.421,00	2.800.270.206,00	325.259.785,00
1	02	1.02.0.00.0.00.01.0031	RUMAH SAKIT UMUM dr. H. SOEWONDO	145.000.000.000,00	145.000.000.000,00	138.000.000.000,00	140.441.787.025,00	27.000.000.000,00	19.700.000.000,00	0,00	0,00	0,00	0,00	165.000.000.000,00	160.141.787.025,00	-4.858.212.975,00
1	03		URUSAN PEMERINTAHAN BIDANG PEKERJAAN UMUM DAN PENATAAN RUANG	599.419.900,00	127.620.000,00	54.296.290.095,00	52.052.966.273,00	31.451.181.100,00	59.322.387.085,00	0,00	0,00	0,00	0,00	85.747.471.195,00	111.375.353.358,00	25.627.882.163,00
1	03	1.03.2.10.2.11.01.0000	DINAS PEKERJAAN UMUM DAN PENATAAN RUANG	599.419.900,00	127.620.000,00	53.296.290.095,00	51.155.626.273,00	31.451.181.100,00	59.322.387.085,00	0,00	0,00	0,00	0,00	84.747.471.195,00	110.478.013.358,00	25.730.542.163,00
1	03	1.03.2.10.2.11.01.0001	UPTD Pemeliharaan Jalan dan Irigasi Wilayah I Kendal	0,00	0,00	200.000.000,00	175.000.000,00	0,00	0,00	0,00	0,00	0,00	0,00	200.000.000,00	175.000.000,00	-25.000.000,00
1	03	1.03.2.10.2.11.01.0002	UPTD Pemeliharaan Jalan dan Irigasi Wilayah II Weleri	0,00	0,00	200.000.000,00	175.000.000,00	0,00	0,00	0,00	0,00	0,00	0,00	200.000.000,00	175.000.000,00	-25.000.000,00
1	03	1.03.2.10.2.11.01.0003	UPTD Pemeliharaan Jalan dan Irigasi Wilayah III Kaliwungu	0,00	0,00	200.000.000,00	183.540.000,00	0,00	0,00	0,00	0,00	0,00	0,00	200.000.000,00	183.540.000,00	-16.460.000,00
1	03	1.03.2.10.2.11.01.0004	UPTD Pemeliharaan Jalan dan Irigasi Wilayah IV Sukorejo	0,00	0,00	200.000.000,00	175.000.000,00	0,00	0,00	0,00	0,00	0,00	0,00	200.000.000,00	175.000.000,00	-25.000.000,00
1	03	1.03.2.10.2.11.01.0005	UPTD Pemeliharaan Jalan dan Irigasi Wilayah V Boja	0,00	0,00	200.000.000,00	188.800.000,00	0,00	0,00	0,00	0,00	0,00	0,00	200.000.000,00	188.800.000,00	-11.200.000,00

Kode			Urusan Pemerintah Daerah	Pendapatan		Belanja										
						Operasi		Modal		Tidak Terduga		Transfer		Jumlah Sebelum	Jumlah Sesudah	Bertambah/Berkurang
				Sebelum	Sesudah	Sebelum	Sesudah	Sebelum	Sesudah	Sebelum	Sesudah	Sebelum	Sesudah			
1	04		URUSAN PEMERINTAHAN BIDANG PERUMAHAN DAN KAWASAN PERMUKIMAN	640.000.000,00	640.000.000,00	21.649.932.904,00	16.760.395.946,00	2.642.396.999,00	3.242.491.999,00	0,00	0,00	0,00	0,00	24.292.329.903,00	20.002.887.945,00	-4.289.441.958,00
1	04	1.04.0.00.0.00.01.0000	DINAS PERUMAHAN RAKYAT DAN KAWASAN PERMUKIMAN	640.000.000,00	640.000.000,00	21.649.932.904,00	16.760.395.946,00	2.642.396.999,00	3.242.491.999,00	0,00	0,00	0,00	0,00	24.292.329.903,00	20.002.887.945,00	-4.289.441.958,00
1	05		URUSAN PEMERINTAHAN BIDANG KETENTERAMAN DAN KETERTIBAN UMUM SERTA PERLINDUNGAN MASYARAKAT	0,00	0,00	27.286.084.369,00	24.924.370.977,00	1.200.209.120,00	1.109.503.820,00	0,00	0,00	0,00	0,00	28.486.293.489,00	26.033.874.797,00	-2.452.418.692,00
1	05	1.05.0.00.0.00.01.0000	SATUAN POLISI PAMONG PRAJA DAN PEMADAM KEBAKARAN	0,00	0,00	19.690.479.213,00	19.190.612.700,00	405.627.470,00	319.922.470,00	0,00	0,00	0,00	0,00	20.096.106.683,00	19.510.535.170,00	-585.571.513,00
1	05	1.05.0.00.0.00.02.0000	BADAN PENANGGULANGAN BENCANA DAERAH	0,00	0,00	7.595.605.156,00	5.733.758.277,00	794.581.650,00	789.581.350,00	0,00	0,00	0,00	0,00	8.390.186.806,00	6.523.339.627,00	-1.866.847.179,00
1	06		URUSAN PEMERINTAHAN BIDANG SOSIAL	0,00	0,00	17.557.802.143,00	16.369.780.731,00	40.070.000,00	1.620.000,00	0,00	0,00	0,00	0,00	17.597.872.143,00	16.371.400.731,00	-1.226.471.412,00
1	06	1.06.0.00.0.00.01.0000	DINAS SOSIAL	0,00	0,00	17.557.802.143,00	16.369.780.731,00	40.070.000,00	1.620.000,00	0,00	0,00	0,00	0,00	17.597.872.143,00	16.371.400.731,00	-1.226.471.412,00
2			URUSAN PEMERINTAHAN WAJIB YANG TIDAK BERKAITAN DENGAN PELAYANAN DASAR	12.721.934.106,00	25.037.734.006,00	241.514.721.722,00	217.017.549.239,00	33.218.762.500,00	29.647.118.000,00	0,00	0,00	0,00	0,00	274.733.484.222,00	246.664.667.239,00	-28.068.816.983,00
2	01		URUSAN PEMERINTAHAN BIDANG KEBUDAYAAN	0,00	0,00	4.351.750.000,00	3.762.484.000,00	0,00	0,00	0,00	0,00	0,00	0,00	4.351.750.000,00	3.762.484.000,00	-589.266.000,00
2	01	1.01.2.22.0.00.01.0000	DINAS PENDIDIKAN DAN KEBUDAYAAN	0,00	0,00	4.351.750.000,00	3.762.484.000,00	0,00	0,00	0,00	0,00	0,00	0,00	4.351.750.000,00	3.762.484.000,00	-589.266.000,00
2	03		URUSAN PEMERINTAHAN BIDANG PERTANAHAN	0,00	0,00	195.866.000,00	176.456.300,00	0,00	0,00	0,00	0,00	0,00	0,00	195.866.000,00	176.456.300,00	-19.409.700,00
2	03	1.03.2.10.2.11.01.0000	DINAS PEKERJAAN UMUM DAN PENATAAN RUANG	0,00	0,00	195.866.000,00	176.456.300,00	0,00	0,00	0,00	0,00	0,00	0,00	195.866.000,00	176.456.300,00	-19.409.700,00
2	07		URUSAN PEMERINTAHAN BIDANG TENAGA KERJA	0,00	0,00	13.303.139.178,00	11.254.424.843,00	257.075.000,00	235.500.000,00	0,00	0,00	0,00	0,00	13.560.214.178,00	11.489.924.843,00	-2.070.289.335,00
2	07	2.07.3.32.3.31.01.0000	DINAS PERINDUSTRIAN DAN TENAGA KERJA	0,00	0,00	13.303.139.178,00	11.254.424.843,00	257.075.000,00	235.500.000,00	0,00	0,00	0,00	0,00	13.560.214.178,00	11.489.924.843,00	-2.070.289.335,00
2	11		URUSAN PEMERINTAHAN BIDANG LINGKUNGAN HIDUP	1.593.783.306,00	598.828.906,00	34.957.888.429,00	32.499.947.595,00	5.291.000.000,00	7.655.226.000,00	0,00	0,00	0,00	0,00	40.248.888.429,00	40.155.173.595,00	-93.714.834,00
2	11	2.11.0.00.0.00.01.0000	DINAS LINGKUNGAN HIDUP	1.593.783.306,00	598.828.906,00	34.957.888.429,00	32.499.947.595,00	5.291.000.000,00	7.655.226.000,00	0,00	0,00	0,00	0,00	40.248.888.429,00	40.155.173.595,00	-93.714.834,00

Kode			Urusan Pemerintah Daerah	Pendapatan		Belanja											
						Operasi		Modal		Tidak Terduga		Transfer		Jumlah Sebelum	Jumlah Sesudah	Bertambah/Berkurang	
				Sebelum	Sesudah	Sebelum	Sesudah	Sebelum	Sesudah	Sebelum	Sesudah	Sebelum	Sesudah				
2	12		URUSAN PEMERINTAHAN BIDANG ADMINISTRASI KEPENDUDUKAN DAN PENCATATAN SIPIL	0,00	0,00	13.739.095.470,00	12.796.018.085,00	533.896.000,00	406.750.000,00	0,00	0,00	0,00	0,00	14.272.991.470,00	13.202.768.085,00	-1.070.223.385,00	
2	12	2.12.0.00.0.00.01.0000	DINAS KEPENDUDUKAN DAN PENCATATAN SIPIL	0,00	0,00	13.739.095.470,00	12.796.018.085,00	533.896.000,00	406.750.000,00	0,00	0,00	0,00	0,00	14.272.991.470,00	13.202.768.085,00	-1.070.223.385,00	
2	13		URUSAN PEMERINTAHAN BIDANG PEMBERDAYAAN MASYARAKAT DAN DESA	0,00	0,00	24.237.860.041,00	19.668.249.975,00	690.192.000,00	1.577.304.000,00	0,00	0,00	0,00	0,00	24.928.052.041,00	21.245.553.975,00	-3.682.498.066,00	
2	13	2.13.0.00.0.00.01.0000	DINAS PEMBERDAYAAN MASYARAKAT DAN DESA	0,00	0,00	24.237.860.041,00	19.668.249.975,00	690.192.000,00	1.577.304.000,00	0,00	0,00	0,00	0,00	24.928.052.041,00	21.245.553.975,00	-3.682.498.066,00	
2	14		URUSAN PEMERINTAHAN BIDANG PEMBERDAYAAN PEREMPUAN DAN PERLINDUNGAN ANAK	0,00	0,00	19.765.086.509,00	19.043.833.721,00	3.359.224.000,00	3.299.550.000,00	0,00	0,00	0,00	0,00	23.124.310.509,00	22.343.383.721,00	-780.926.788,00	
2	14	2.14.2.08.0.00.01.0000	DINAS PENGENDALIAN PENDUDUK, KELUARGA BERENCANA, PEMBERDAYAAN PEREMPUAN DAN PERLINDUNGAN ANAK	0,00	0,00	6.292.095.793,00	5.783.169.822,00	309.674.000,00	250.000.000,00	0,00	0,00	0,00	0,00	6.601.769.793,00	6.033.169.822,00	-568.599.971,00	
2	14	2.14.2.08.0.00.01.0000	DINAS PENGENDALIAN PENDUDUK, KELUARGA BERENCANA, PEMBERDAYAAN PEREMPUAN DAN PERLINDUNGAN ANAK	0,00	0,00	13.472.990.716,00	13.260.663.899,00	3.049.550.000,00	3.049.550.000,00	0,00	0,00	0,00	0,00	16.522.540.716,00	16.310.213.899,00	-212.326.817,00	
2	15		URUSAN PEMERINTAHAN BIDANG PERHUBUNGAN	1.445.850.000,00	1.228.225.000,00	39.788.704.194,00	36.760.080.913,00	2.149.070.000,00	4.397.500.000,00	0,00	0,00	0,00	0,00	41.937.774.194,00	41.157.580.913,00	-780.193.281,00	
2	15	2.15.0.00.0.00.01.0000	DINAS PERHUBUNGAN	1.445.850.000,00	1.228.225.000,00	39.788.704.194,00	36.760.080.913,00	2.149.070.000,00	4.397.500.000,00	0,00	0,00	0,00	0,00	41.937.774.194,00	41.157.580.913,00	-780.193.281,00	
2	16		URUSAN PEMERINTAHAN BIDANG STATISTIK	0,00	0,00	16.425.422.768,00	13.315.976.120,00	1.050.760.500,00	247.000.000,00	0,00	0,00	0,00	0,00	17.476.183.268,00	13.562.976.120,00	-3.913.207.148,00	
2	16	2.16.2.20.2.21.01.0000	DINAS KOMUNIKASI DAN INFORMATIKA	0,00	0,00	297.437.500,00	105.348.860,00	0,00	0,00	0,00	0,00	0,00	0,00	297.437.500,00	105.348.860,00	-192.088.640,00	
2	16	2.16.2.20.2.21.01.0000	DINAS KOMUNIKASI DAN INFORMATIKA	0,00	0,00	894.110.000,00	565.223.000,00	80.000.000,00	0,00	0,00	0,00	0,00	0,00	974.110.000,00	565.223.000,00	-408.887.000,00	
2	16	2.16.2.20.2.21.01.0000	DINAS KOMUNIKASI DAN INFORMATIKA	0,00	0,00	15.233.875.268,00	12.645.404.260,00	970.760.500,00	247.000.000,00	0,00	0,00	0,00	0,00	16.204.635.768,00	12.892.404.260,00	-3.312.231.508,00	
2	18		URUSAN PEMERINTAHAN BIDANG PENANAMAN MODAL	6.502.500.000,00	21.174.758.100,00	7.288.936.307,00	6.635.384.435,00	0,00	150.000.000,00	0,00	0,00	0,00	0,00	7.288.936.307,00	6.785.384.435,00	-503.551.872,00	
2	18	2.18.0.00.0.00.01.0000	DINAS PENANAMAN MODAL DAN PELAYANAN TERPADU SATU PINTU	6.502.500.000,00	21.174.758.100,00	7.288.936.307,00	6.635.384.435,00	0,00	150.000.000,00	0,00	0,00	0,00	0,00	7.288.936.307,00	6.785.384.435,00	-503.551.872,00	

Kode			Urusan Pemerintah Daerah	Pendapatan		Belanja										
						Operasi		Modal		Tidak Terduga		Transfer		Jumlah Sebelum	Jumlah Sesudah	Bertambah/Berkurang
				Sebelum	Sesudah	Sebelum	Sesudah	Sebelum	Sesudah	Sebelum	Sesudah	Sebelum	Sesudah			
2	19		URUSAN PEMERINTAHAN BIDANG KEPEMUDAAN DAN OLAHRAGA	3.179.800.800,00	2.035.922.000,00	32.750.814.765,00	24.489.376.710,00	18.719.033.000,00	10.145.000.000,00	0,00	0,00	0,00	0,00	51.469.847.765,00	34.634.376.710,00	-16.835.471.055,00
2	19	2.19.3.26.0.00.01.0000	DINAS KEPEMUDAAN, OLAHRAGA DAN PARIWISATA	3.179.800.800,00	2.035.922.000,00	32.750.814.765,00	24.489.376.710,00	18.719.033.000,00	10.145.000.000,00	0,00	0,00	0,00	0,00	51.469.847.765,00	34.634.376.710,00	-16.835.471.055,00
2	24		URUSAN PEMERINTAHAN BIDANG PERPUSTAKAAN	0,00	0,00	9.950.887.305,00	10.022.512.134,00	478.110.000,00	130.000.000,00	0,00	0,00	0,00	0,00	10.428.997.305,00	10.152.512.134,00	-276.485.171,00
2	24	2.24.2.23.0.00.01.0000	DINAS KEARSIPAN DAN PERPUSTAKAAN	0,00	0,00	9.867.502.305,00	9.965.185.134,00	478.110.000,00	130.000.000,00	0,00	0,00	0,00	0,00	10.345.612.305,00	10.095.185.134,00	-250.427.171,00
2	24	2.24.2.23.0.00.01.0000	DINAS KEARSIPAN DAN PERPUSTAKAAN	0,00	0,00	83.385.000,00	57.327.000,00	0,00	0,00	0,00	0,00	0,00	0,00	83.385.000,00	57.327.000,00	-26.058.000,00
2	27		URUSAN PEMERINTAHAN BIDANG PANGAN	0,00	0,00	22.381.987.136,00	23.132.985.506,00	98.615.000,00	0,00	0,00	0,00	0,00	0,00	22.480.602.136,00	23.132.985.506,00	652.383.370,00
2	27	3.27.2.09.0.00.01.0000	DINAS PERTANIAN DAN PANGAN	0,00	0,00	22.381.987.136,00	23.132.985.506,00	98.615.000,00	0,00	0,00	0,00	0,00	0,00	22.480.602.136,00	23.132.985.506,00	652.383.370,00
2	30		URUSAN PEMERINTAHAN BIDANG KOPERASI, USAHA KECIL, DAN MENENGAH	0,00	0,00	2.377.283.620,00	3.459.818.902,00	591.787.000,00	1.403.288.000,00	0,00	0,00	0,00	0,00	2.969.070.620,00	4.863.106.902,00	1.894.036.282,00
2	30	3.30.2.17.3.29.01.0000	DINAS PERDAGANGAN, KOPERASI DAN USAHA KECIL DAN MENENGAH	0,00	0,00	2.377.283.620,00	3.459.818.902,00	591.787.000,00	1.403.288.000,00	0,00	0,00	0,00	0,00	2.969.070.620,00	4.863.106.902,00	1.894.036.282,00
3			URUSAN PEMERINTAHAN PILIHAN	13.297.536.000,00	10.350.520.720,00	48.928.102.187,00	45.847.351.331,00	28.128.444.750,00	10.740.818.200,00	0,00	0,00	0,00	0,00	77.056.546.937,00	56.588.169.531,00	-20.468.377.406,00
3	07		URUSAN PEMERINTAHAN BIDANG PERINDUSTRIAN	0,00	0,00	1.553.753.000,00	1.559.583.928,00	0,00	0,00	0,00	0,00	0,00	0,00	1.553.753.000,00	1.559.583.928,00	5.830.928,00
3	07	2.07.3.32.3.31.01.0000	DINAS PERINDUSTRIAN DAN TENAGA KERJA	0,00	0,00	1.521.563.000,00	1.559.583.928,00	0,00	0,00	0,00	0,00	0,00	0,00	1.521.563.000,00	1.559.583.928,00	38.020.928,00
3	07	2.07.3.32.3.31.01.0000	DINAS PERINDUSTRIAN DAN TENAGA KERJA	0,00	0,00	32.190.000,00	0,00	0,00	0,00	0,00	0,00	0,00	0,00	32.190.000,00	0,00	-32.190.000,00
3	19		URUSAN PEMERINTAHAN BIDANG PARIWISATA	0,00	0,00	4.687.622.120,00	4.436.318.242,00	970.000.000,00	1.770.000.000,00	0,00	0,00	0,00	0,00	5.657.622.120,00	6.206.318.242,00	548.696.122,00
3	19	2.19.3.26.0.00.01.0000	DINAS KEPEMUDAAN, OLAHRAGA DAN PARIWISATA	0,00	0,00	4.687.622.120,00	4.436.318.242,00	970.000.000,00	1.770.000.000,00	0,00	0,00	0,00	0,00	5.657.622.120,00	6.206.318.242,00	548.696.122,00
3	25		URUSAN PEMERINTAHAN BIDANG KELAUTAN DAN PERIKANAN	1.140.536.000,00	1.190.540.000,00	11.950.744.586,00	10.793.921.927,00	5.116.384.750,00	627.225.000,00	0,00	0,00	0,00	0,00	17.067.129.336,00	11.421.146.927,00	-5.645.982.409,00
3	25	3.25.0.00.0.00.01.0000	DINAS KELAUTAN DAN PERIKANAN	1.140.536.000,00	1.190.540.000,00	11.950.744.586,00	10.793.921.927,00	5.116.384.750,00	627.225.000,00	0,00	0,00	0,00	0,00	17.067.129.336,00	11.421.146.927,00	-5.645.982.409,00

Kode			Urusan Pemerintah Daerah	Pendapatan		Belanja										
						Operasi		Modal		Tidak Terduga		Transfer		Jumlah Sebelum	Jumlah Sesudah	Bertambah/Berkurang
				Sebelum	Sesudah	Sebelum	Sesudah	Sebelum	Sesudah	Sebelum	Sesudah	Sebelum	Sesudah			
3	27		URUSAN PEMERINTAHAN BIDANG PERTANIAN	157.000.000,00	150.000.000,00	8.765.466.200,00	8.308.921.335,00	1.066.760.000,00	993.593.200,00	0,00	0,00	0,00	0,00	9.832.226.200,00	9.302.514.535,00	-529.711.665,00
3	27	3.27.2.09.0.00.01.0000	DINAS PERTANIAN DAN PANGAN	157.000.000,00	150.000.000,00	8.765.466.200,00	8.308.921.335,00	1.066.760.000,00	993.593.200,00	0,00	0,00	0,00	0,00	9.832.226.200,00	9.302.514.535,00	-529.711.665,00
3	30		URUSAN PEMERINTAHAN BIDANG PERDAGANGAN	12.000.000.000,00	9.009.980.720,00	21.970.516.281,00	20.748.605.899,00	20.975.300.000,00	7.350.000.000,00	0,00	0,00	0,00	0,00	42.945.816.281,00	28.098.605.899,00	-14.847.210.382,00
3	30	3.30.2.17.3.29.01.0000	DINAS PERDAGANGAN, KOPERASI DAN USAHA KECIL DAN MENENGAH	12.000.000.000,00	9.009.980.720,00	21.957.001.281,00	20.739.798.399,00	20.975.300.000,00	7.350.000.000,00	0,00	0,00	0,00	0,00	42.932.301.281,00	28.089.798.399,00	-14.842.502.882,00
3	30	3.30.2.17.3.29.01.0000	DINAS PERDAGANGAN, KOPERASI DAN USAHA KECIL DAN MENENGAH	0,00	0,00	13.515.000,00	8.807.500,00	0,00	0,00	0,00	0,00	0,00	0,00	13.515.000,00	8.807.500,00	-4.707.500,00
4			UNSUR PENDUKUNG URUSAN PEMERINTAHAN	24.561.400.000,00	27.457.215.402,00	151.808.725.552,00	133.837.540.116,00	5.513.684.000,00	7.009.708.000,00	0,00	0,00	0,00	0,00	157.322.409.552,00	140.847.248.116,00	-16.475.161.436,00
4	01		SEKRETARIAT DAERAH	24.561.400.000,00	27.457.215.402,00	65.070.239.665,00	54.504.160.465,00	3.998.672.000,00	5.785.560.000,00	0,00	0,00	0,00	0,00	69.068.911.665,00	60.289.720.465,00	-8.779.191.200,00
4	01	4.01.0.00.0.00.01.0000	SEKRETARIAT DAERAH	24.561.400.000,00	27.457.215.402,00	22.479.000.705,00	21.761.000.705,00	0,00	0,00	0,00	0,00	0,00	0,00	22.479.000.705,00	21.761.000.705,00	-718.000.000,00
4	01	4.01.0.00.0.00.01.0001	BAGIAN ORGANISASI	0,00	0,00	645.949.360,00	530.914.360,00	0,00	0,00	0,00	0,00	0,00	0,00	645.949.360,00	530.914.360,00	-115.035.000,00
4	01	4.01.0.00.0.00.01.0002	BAGIAN UMUM	0,00	0,00	18.707.529.450,00	19.838.176.450,00	3.878.307.000,00	5.785.560.000,00	0,00	0,00	0,00	0,00	22.585.836.450,00	25.623.736.450,00	3.037.900.000,00
4	01	4.01.0.00.0.00.01.0003	BAGIAN PEMERINTAHAN	0,00	0,00	1.482.257.900,00	800.475.325,00	0,00	0,00	0,00	0,00	0,00	0,00	1.482.257.900,00	800.475.325,00	-681.782.575,00
4	01	4.01.0.00.0.00.01.0004	BAGIAN HUKUM	0,00	0,00	627.010.600,00	378.561.345,00	0,00	0,00	0,00	0,00	0,00	0,00	627.010.600,00	378.561.345,00	-248.449.255,00
4	01	4.01.0.00.0.00.01.0005	BAGIAN KESEJAHTERAAN RAKYAT	0,00	0,00	16.759.111.650,00	7.629.421.650,00	0,00	0,00	0,00	0,00	0,00	0,00	16.759.111.650,00	7.629.421.650,00	-9.129.690.000,00
4	01	4.01.0.00.0.00.01.0006	BAGIAN ADMINISTRASI PEMBANGUNAN	0,00	0,00	1.734.727.000,00	1.319.465.300,00	0,00	0,00	0,00	0,00	0,00	0,00	1.734.727.000,00	1.319.465.300,00	-415.261.700,00
4	01	4.01.0.00.0.00.01.0007	BAGIAN PENGADAAN BARANG DAN JASA	0,00	0,00	854.894.000,00	607.848.380,00	120.365.000,00	0,00	0,00	0,00	0,00	0,00	975.259.000,00	607.848.380,00	-367.410.620,00
4	01	4.01.0.00.0.00.01.0008	BAGIAN PEREKONOMIAN DAN SUMBER DAYA ALAM	0,00	0,00	836.531.000,00	692.868.950,00	0,00	0,00	0,00	0,00	0,00	0,00	836.531.000,00	692.868.950,00	-143.662.050,00
4	01	4.01.0.00.0.00.01.0009	BAGIAN PROTOKOL DAN KOMUNIKASI PIMPINAN	0,00	0,00	943.228.000,00	945.428.000,00	0,00	0,00	0,00	0,00	0,00	0,00	943.228.000,00	945.428.000,00	2.200.000,00
4	02		SEKRETARIAT DPRD	0,00	0,00	86.738.485.887,00	79.333.379.651,00	1.515.012.000,00	1.224.148.000,00	0,00	0,00	0,00	0,00	88.253.497.887,00	80.557.527.651,00	-7.695.970.236,00
4	02	4.02.0.00.0.00.01.0000	SEKRETARIAT DPRD	0,00	0,00	86.738.485.887,00	79.333.379.651,00	1.515.012.000,00	1.224.148.000,00	0,00	0,00	0,00	0,00	88.253.497.887,00	80.557.527.651,00	-7.695.970.236,00
5			UNSUR PENUNJANG URUSAN PEMERINTAHAN	2.335.080.618.435,00	2.350.321.721.411,00	65.688.950.928,00	57.025.735.243,00	1.747.149.000,00	855.192.000,00	7.500.000.000,00	5.265.986.000,00	416.237.085.856,00	408.199.121.250,00	491.173.185.784,00	471.346.034.493,00	-19.827.151.291,00
5	01		PERENCANAAN	0,00	0,00	12.076.814.875,00	10.299.425.133,00	232.500.000,00	180.000.000,00	0,00	0,00	0,00	0,00	12.309.314.875,00	10.479.425.133,00	-1.829.889.742,00
5	01	5.01.5.05.0.00.01.0000	BADAN PERENCANAAN, PENELITIAN DAN PENGEMBANGAN	0,00	0,00	10.414.159.365,00	9.225.326.133,00	232.500.000,00	180.000.000,00	0,00	0,00	0,00	0,00	10.646.659.365,00	9.405.326.133,00	-1.241.333.232,00

Kode			Urusan Pemerintah Daerah	Pendapatan		Belanja										
						Operasi		Modal		Tidak Terduga		Transfer		Jumlah Sebelum	Jumlah Sesudah	Bertambah/Berkurang
				Sebelum	Sesudah	Sebelum	Sesudah	Sebelum	Sesudah	Sebelum	Sesudah	Sebelum	Sesudah			
5	01	5.01.5.05.0.00.01.0000	BADAN PERENCANAAN, PENELITIAN DAN PENGEMBANGAN	0,00	0,00	1.662.655.510,00	1.074.099.000,00	0,00	0,00	0,00	0,00	0,00	0,00	1.662.655.510,00	1.074.099.000,00	-588.556.510,00
5	02		KEUANGAN	2.335.080.618.435,00	2.350.321.721.411,00	39.879.277.822,00	34.327.371.956,00	1.322.000.000,00	570.692.000,00	7.500.000.000,00	5.265.986.000,00	416.237.085.856,00	408.199.121.250,00	464.938.363.678,00	448.363.171.206,00	-16.575.192.472,00
5	02	5.02.0.00.0.00.01.0000	BADAN PENGELOLAAN KEUANGAN DAN ASET DAERAH	1.966.147.694.000,00	1.938.627.046.940,00	13.908.659.317,00	10.073.517.785,00	1.322.000.000,00	0,00	7.500.000.000,00	5.265.986.000,00	416.237.085.856,00	408.199.121.250,00	438.967.745.173,00	423.538.625.035,00	-15.429.120.138,00
5	02	5.02.0.00.0.00.05.0000	BADAN PENDAPATAN DAERAH	368.932.924.435,00	411.694.674.471,00	25.970.618.505,00	24.253.854.171,00	0,00	570.692.000,00	0,00	0,00	0,00	0,00	25.970.618.505,00	24.824.546.171,00	-1.146.072.334,00
5	03		PENDIDIKAN DAN PELATIHAN	0,00	0,00	13.732.858.231,00	12.398.938.154,00	192.649.000,00	104.500.000,00	0,00	0,00	0,00	0,00	13.925.507.231,00	12.503.438.154,00	-1.422.069.077,00
5	03	5.03.5.04.0.00.01.0000	BADAN KEPEGAWAIAN, PENDIDIKAN DAN PELATIHAN	0,00	0,00	4.560.951.245,00	4.019.875.500,00	0,00	0,00	0,00	0,00	0,00	0,00	4.560.951.245,00	4.019.875.500,00	-541.075.745,00
5	03	5.03.5.04.0.00.01.0000	BADAN KEPEGAWAIAN, PENDIDIKAN DAN PELATIHAN	0,00	0,00	9.171.906.986,00	8.379.062.654,00	192.649.000,00	104.500.000,00	0,00	0,00	0,00	0,00	9.364.555.986,00	8.483.562.654,00	-880.993.332,00
6			UNSUR PENGAWASAN URUSAN PEMERINTAHAN	0,00	0,00	20.915.516.243,00	20.794.014.926,00	4.463.828.650,00	4.999.879.775,00	0,00	0,00	0,00	0,00	25.379.344.893,00	25.793.894.701,00	414.549.808,00
6	01		INSPEKTORAT DAERAH	0,00	0,00	20.915.516.243,00	20.794.014.926,00	4.463.828.650,00	4.999.879.775,00	0,00	0,00	0,00	0,00	25.379.344.893,00	25.793.894.701,00	414.549.808,00
6	01	6.01.0.00.0.00.01.0000	INSPEKTORAT DAERAH	0,00	0,00	20.915.516.243,00	20.794.014.926,00	4.463.828.650,00	4.999.879.775,00	0,00	0,00	0,00	0,00	25.379.344.893,00	25.793.894.701,00	414.549.808,00
7			UNSUR KEWILAYAHAN	0,00	0,00	88.221.633.477,00	80.548.795.423,00	6.818.745.450,00	3.159.112.400,00	0,00	0,00	0,00	0,00	95.040.378.927,00	83.707.907.823,00	-11.332.471.104,00
7	01		KECAMATAN	0,00	0,00	88.221.633.477,00	80.548.795.423,00	6.818.745.450,00	3.159.112.400,00	0,00	0,00	0,00	0,00	95.040.378.927,00	83.707.907.823,00	-11.332.471.104,00
7	01	7.01.0.00.0.00.01.0000	KECAMATAN KENDAL	0,00	0,00	20.315.518.722,00	20.487.227.024,00	105.725.000,00	10.800.000,00	0,00	0,00	0,00	0,00	20.421.243.722,00	20.498.027.024,00	76.783.302,00
7	01	7.01.0.00.0.00.01.0001	KELURAHAN CANDIROTO	0,00	0,00	165.000.000,00	135.000.000,00	255.000.000,00	85.000.000,00	0,00	0,00	0,00	0,00	420.000.000,00	220.000.000,00	-200.000.000,00
7	01	7.01.0.00.0.00.01.0002	KELURAHAN SUKODONO	0,00	0,00	120.000.000,00	120.000.000,00	300.000.000,00	100.000.000,00	0,00	0,00	0,00	0,00	420.000.000,00	220.000.000,00	-200.000.000,00
7	01	7.01.0.00.0.00.01.0003	KELURAHAN JOTANG	0,00	0,00	202.240.000,00	117.240.000,00	200.000.000,00	100.000.000,00	0,00	0,00	0,00	0,00	402.240.000,00	217.240.000,00	-185.000.000,00
7	01	7.01.0.00.0.00.01.0004	KELURAHAN TROMPO	0,00	0,00	170.000.000,00	155.000.000,00	250.000.000,00	65.000.000,00	0,00	0,00	0,00	0,00	420.000.000,00	220.000.000,00	-200.000.000,00
7	01	7.01.0.00.0.00.01.0005	KELURAHAN KETAPANG	0,00	0,00	150.000.000,00	150.000.000,00	350.000.000,00	120.000.000,00	0,00	0,00	0,00	0,00	500.000.000,00	270.000.000,00	-230.000.000,00
7	01	7.01.0.00.0.00.01.0006	KELURAHAN KEBONDALEM	0,00	0,00	200.000.000,00	205.000.000,00	450.000.000,00	205.000.000,00	0,00	0,00	0,00	0,00	650.000.000,00	410.000.000,00	-240.000.000,00
7	01	7.01.0.00.0.00.01.0007	KELURAHAN KALIBUNTUWETAN	0,00	0,00	220.000.000,00	120.000.000,00	200.000.000,00	100.000.000,00	0,00	0,00	0,00	0,00	420.000.000,00	220.000.000,00	-200.000.000,00
7	01	7.01.0.00.0.00.01.0008	KELURAHAN SIJERUK	0,00	0,00	120.000.000,00	120.000.000,00	300.000.000,00	100.000.000,00	0,00	0,00	0,00	0,00	420.000.000,00	220.000.000,00	-200.000.000,00
7	01	7.01.0.00.0.00.01.0009	KELURAHAN TUNGGULREJO	0,00	0,00	85.000.000,00	85.000.000,00	315.000.000,00	125.000.000,00	0,00	0,00	0,00	0,00	400.000.000,00	210.000.000,00	-190.000.000,00

Kode			Urusan Pemerintah Daerah	Pendapatan		Belanja										
						Operasi		Modal		Tidak Terduga		Transfer		Jumlah Sebelum	Jumlah Sesudah	Bertambah/Berkurang
				Sebelum	Sesudah	Sebelum	Sesudah	Sebelum	Sesudah	Sebelum	Sesudah	Sebelum	Sesudah			
7	01	7.01.0.00.0.00.01.0010	KELURAHAN JETIS	0,00	0,00	200.000.000,00	220.000.000,00	220.000.000,00	0,00	0,00	0,00	0,00	0,00	420.000.000,00	220.000.000,00	-200.000.000,00
7	01	7.01.0.00.0.00.01.0011	KELURAHAN BUGANGIN	0,00	0,00	200.000.000,00	100.000.000,00	200.000.000,00	100.000.000,00	0,00	0,00	0,00	0,00	400.000.000,00	200.000.000,00	-200.000.000,00
7	01	7.01.0.00.0.00.01.0012	KELURAHAN LANGENHARJO	0,00	0,00	250.000.000,00	157.029.900,00	250.000.000,00	150.000.000,00	0,00	0,00	0,00	0,00	500.000.000,00	307.029.900,00	-192.970.100,00
7	01	7.01.0.00.0.00.01.0013	KELURAHAN PEKAUMAN	0,00	0,00	193.150.000,00	100.000.000,00	206.850.000,00	110.000.000,00	0,00	0,00	0,00	0,00	400.000.000,00	210.000.000,00	-190.000.000,00
7	01	7.01.0.00.0.00.01.0014	KELURAHAN PATUKANGAN	0,00	0,00	200.000.000,00	210.000.000,00	200.000.000,00	0,00	0,00	0,00	0,00	0,00	400.000.000,00	210.000.000,00	-190.000.000,00
7	01	7.01.0.00.0.00.01.0015	KELURAHAN PEGULON	0,00	0,00	200.000.000,00	200.000.000,00	400.000.000,00	220.000.000,00	0,00	0,00	0,00	0,00	600.000.000,00	420.000.000,00	-180.000.000,00
7	01	7.01.0.00.0.00.01.0016	KELURAHAN BANYUTOWO	0,00	0,00	200.000.000,00	110.000.000,00	220.000.000,00	110.000.000,00	0,00	0,00	0,00	0,00	420.000.000,00	220.000.000,00	-200.000.000,00
7	01	7.01.0.00.0.00.01.0017	KELURAHAN KARANGSARI	0,00	0,00	200.000.000,00	90.000.000,00	300.000.000,00	200.000.000,00	0,00	0,00	0,00	0,00	500.000.000,00	290.000.000,00	-210.000.000,00
7	01	7.01.0.00.0.00.01.0018	KELURAHAN NGILIR	0,00	0,00	213.600.000,00	220.000.000,00	206.400.000,00	0,00	0,00	0,00	0,00	0,00	420.000.000,00	220.000.000,00	-200.000.000,00
7	01	7.01.0.00.0.00.01.0019	KELURAHAN BANDENGAN	0,00	0,00	250.000.000,00	240.000.000,00	250.000.000,00	50.000.000,00	0,00	0,00	0,00	0,00	500.000.000,00	290.000.000,00	-210.000.000,00
7	01	7.01.0.00.0.00.01.0020	KELURAHAN BALOK	0,00	0,00	184.300.000,00	176.300.000,00	215.700.000,00	38.700.000,00	0,00	0,00	0,00	0,00	400.000.000,00	215.000.000,00	-185.000.000,00
7	01	7.01.0.00.0.00.02.0000	KECAMATAN PATEBON	0,00	0,00	3.462.783.989,00	3.035.516.074,00	0,00	0,00	0,00	0,00	0,00	0,00	3.462.783.989,00	3.035.516.074,00	-427.267.915,00
7	01	7.01.0.00.0.00.03.0000	KECAMATAN PEGANDON	0,00	0,00	3.531.460.033,00	3.054.728.540,00	31.400.000,00	6.500.000,00	0,00	0,00	0,00	0,00	3.562.860.033,00	3.061.228.540,00	-501.631.493,00
7	01	7.01.0.00.0.00.04.0000	KECAMATAN WELERI	0,00	0,00	3.128.141.065,00	2.827.193.171,00	0,00	4.000.000,00	0,00	0,00	0,00	0,00	3.128.141.065,00	2.831.193.171,00	-296.947.894,00
7	01	7.01.0.00.0.00.05.0000	KECAMATAN GEMUH	0,00	0,00	4.016.403.919,00	3.097.318.948,00	119.334.000,00	274.097.000,00	0,00	0,00	0,00	0,00	4.135.737.919,00	3.371.415.948,00	-764.321.971,00
7	01	7.01.0.00.0.00.06.0000	KECAMATAN CEPIRING	0,00	0,00	3.247.249.987,00	3.020.801.415,00	47.641.400,00	9.065.400,00	0,00	0,00	0,00	0,00	3.294.891.387,00	3.029.866.815,00	-265.024.572,00
7	01	7.01.0.00.0.00.07.0000	KECAMATAN KALIWUNGU	0,00	0,00	3.634.702.574,00	3.549.115.644,00	29.774.000,00	7.700.000,00	0,00	0,00	0,00	0,00	3.664.476.574,00	3.556.815.644,00	-107.660.930,00
7	01	7.01.0.00.0.00.08.0000	KECAMATAN BRANGSONG	0,00	0,00	3.276.652.355,00	2.770.083.298,00	84.050.000,00	2.000.000,00	0,00	0,00	0,00	0,00	3.360.702.355,00	2.772.083.298,00	-588.619.057,00
7	01	7.01.0.00.0.00.09.0000	KECAMATAN BOJA	0,00	0,00	3.855.945.965,00	3.433.928.891,00	48.200.000,00	0,00	0,00	0,00	0,00	0,00	3.904.145.965,00	3.433.928.891,00	-470.217.074,00
7	01	7.01.0.00.0.00.10.0000	KECAMATAN LIMBANGAN	0,00	0,00	3.563.213.457,00	3.124.869.715,00	51.000.000,00	0,00	0,00	0,00	0,00	0,00	3.614.213.457,00	3.124.869.715,00	-489.343.742,00
7	01	7.01.0.00.0.00.11.0000	KECAMATAN SINGOROJO	0,00	0,00	3.282.516.444,00	3.054.715.541,00	9.931.300,00	17.500.000,00	0,00	0,00	0,00	0,00	3.292.447.744,00	3.072.215.541,00	-220.232.203,00
7	01	7.01.0.00.0.00.12.0000	KECAMATAN SUKOREJO	0,00	0,00	2.982.696.056,00	2.550.539.818,00	12.000.000,00	0,00	0,00	0,00	0,00	0,00	2.994.696.056,00	2.550.539.818,00	-444.156.238,00
7	01	7.01.0.00.0.00.13.0000	KECAMATAN PATEAN	0,00	0,00	3.161.402.222,00	2.880.114.104,00	106.500.000,00	300.000.000,00	0,00	0,00	0,00	0,00	3.267.902.222,00	3.180.114.104,00	-87.788.118,00
7	01	7.01.0.00.0.00.14.0000	KECAMATAN PAGERUYUNG	0,00	0,00	3.352.038.783,00	2.928.201.476,00	0,00	0,00	0,00	0,00	0,00	0,00	3.352.038.783,00	2.928.201.476,00	-423.837.307,00
7	01	7.01.0.00.0.00.15.0000	KECAMATAN PLANTUNGAN	0,00	0,00	3.249.955.883,00	2.709.853.880,00	255.000.000,00	300.000.000,00	0,00	0,00	0,00	0,00	3.504.955.883,00	3.009.853.880,00	-495.102.003,00
7	01	7.01.0.00.0.00.16.0000	KECAMATAN ROWOSARI	0,00	0,00	3.690.160.895,00	3.191.694.049,00	36.500.000,00	29.300.000,00	0,00	0,00	0,00	0,00	3.726.660.895,00	3.220.994.049,00	-505.666.846,00
7	01	7.01.0.00.0.00.17.0000	KECAMATAN KANGKUNG	0,00	0,00	3.583.420.190,00	3.407.720.926,00	56.790.000,00	20.000.000,00	0,00	0,00	0,00	0,00	3.640.210.190,00	3.427.720.926,00	-212.489.264,00
7	01	7.01.0.00.0.00.18.0000	KECAMATAN RINGINARUM	0,00	0,00	3.137.871.717,00	2.643.008.773,00	0,00	0,00	0,00	0,00	0,00	0,00	3.137.871.717,00	2.643.008.773,00	-494.862.944,00

Kode			Urusan Pemerintah Daerah	Pendapatan		Belanja											
						Operasi		Modal		Tidak Terduga		Transfer		Jumlah Sebelum	Jumlah Sesudah	Bertambah/Berkurang
				Sebelum	Sesudah	Sebelum	Sesudah	Sebelum	Sesudah	Sebelum	Sesudah	Sebelum	Sesudah			
7	01	7.01.0.00.0.00.19.0000	KECAMATAN NGAMPEL	0,00	0,00	3.231.618.937,00	2.945.257.971,00	25.985.000,00	0,00	0,00	0,00	0,00	0,00	3.257.603.937,00	2.945.257.971,00	-312.345.966,00
7	01	7.01.0.00.0.00.20.0000	KECAMATAN KALIWUNGU SELATAN	0,00	0,00	2.794.590.284,00	2.806.336.265,00	509.964.750,00	199.450.000,00	0,00	0,00	0,00	0,00	3.304.555.034,00	3.005.786.265,00	-298.768.769,00
8			UNSUR PEMERINTAHAN UMUM	0,00	0,00	13.963.295.786,00	16.858.900.400,00	0,00	0,00	0,00	0,00	0,00	0,00	13.963.295.786,00	16.858.900.400,00	2.895.604.614,00
8	01		KESATUAN BANGSA DAN POLITIK	0,00	0,00	13.963.295.786,00	16.858.900.400,00	0,00	0,00	0,00	0,00	0,00	0,00	13.963.295.786,00	16.858.900.400,00	2.895.604.614,00
8	01	8.01.0.00.0.00.01.0000	BADAN KESATUAN BANGSA DAN POLITIK	0,00	0,00	13.963.295.786,00	16.858.900.400,00	0,00	0,00	0,00	0,00	0,00	0,00	13.963.295.786,00	16.858.900.400,00	2.895.604.614,00
			TOTAL	2.599.152.387.373,00	2.627.087.956.238,00	2.069.956.250.288,00	2.026.050.531.596,00	216.259.051.229,00	219.693.661.547,00	7.500.000.000,00	5.265.986.000,00	416.237.085.856,00	408.199.121.250,00	2.709.952.387.373,00	2.659.209.300.393,00	-50.743.086.980,00

BUPATI KENDAL,

DYAH KARTIKA PERMANASARI



BUPATI KENDAL

PEMERINTAH DAERAH KABUPATEN KENDAL

LAMPIRAN : III

RINCIAN APBD MENURUT URUSAN PEMERINTAHAN DAERAH, ORGANISASI, PROGRAM, KEGIATAN, SUB KEGIATAN, KELOMPOK, JENIS PENDAPATAN, BELANJA, DAN PEMBIAYAAN

PERATURAN DAERAH

KABUPATEN KENDAL

NOMOR : 3 TAHUN 202ㄴㄷ

TANGGAL : 3 OKTOBER 202ㄴㄷ

T E N T A N G

ㅠㅅ•ㅣㄴㅎㅅㄷㅅㄴ풍ㅅㄴㅠ

ANGGARAN PENDAPATAN DAN BELANJA DAERAH

TAHUN ANGGARAN 2025

Lampiran III : Peraturan Daerah
Nomor : 3 Tahun 2025
Tanggal : 3 Oktober 2025

KABUPATEN KENDAL

RINCIAN PERUBAHAN APBD MENURUT URUSAN PEMERINTAHAN DAERAH, ORGANISASI, PROGRAM, KEGIATAN, SUB KEGIATAN, KELOMPOK, JENIS PENDAPATAN, BELANJA, DAN PEMBIAYAAN

TAHUN ANGGARAN 2025

KODE REKENING	URAIAN	JUMLAH (Rp)		DASAR HUKUM
		SEBELUM	SESUDAH	
	PENDAPATAN DAERAH			
4	PENDAPATAN DAERAH	2.599.152.387.373	2.627.087.956.238	
4.1	PENDAPATAN ASLI DAERAH (PAD)	636.839.693.373	706.239.693.373	
4.1.01	Pajak Daerah	368.932.924.435	411.694.674.471	
4.1.02	Retribusi Daerah	238.575.569.038	248.771.019.425	
4.1.03	Hasil Pengelolaan Kekayaan Daerah yang Dipisahkan	24.561.400.000	27.457.215.402	
4.1.04	Lain-lain PAD yang Sah	4.769.799.900	18.316.784.075	
4.2	PENDAPATAN TRANSFER	1.962.312.694.000	1.920.848.262.865	
4.2.01	Pendapatan Transfer Pemerintah Pusat	1.818.611.792.000	1.768.113.144.158	
4.2.02	Pendapatan Transfer Antar Daerah	143.700.902.000	152.735.118.707	
	BELANJA DAERAH			
Urusan Pemerintahan	: 1 URUSAN PEMERINTAHAN WAJIB YANG BERKAITAN DENGAN PELAYANAN DASAR			
Bidang Urusan	: 1.01 URUSAN PEMERINTAHAN BIDANG PENDIDIKAN			
Organisasi	: 1.01.2.22.0.00.01.0000 DINAS PENDIDIKAN DAN KEBUDAYAAN			
Unit Organisasi	: 1.01.2.22.0.00.01.0000 DINAS PENDIDIKAN DAN KEBUDAYAAN			
Program	: 1.01.01 PROGRAM PENUNJANG URUSAN PEMERINTAHAN DAERAH KABUPATEN/KOTA			
Indikator Hasil	: Persentase ketercapaian penunjang urusan Perangkat Daerah			
Kegiatan	: 1.01.01.2.01 Perencanaan, Penganggaran, dan Evaluasi Kinerja Perangkat Daerah			
Indikator Keluaran	: Jumlah dokumen perencanaan dan evaluasi kinerja yang tersusun			
Sub Kegiatan	: 1.01.01.2.01.0001 Penyusunan Dokumen Perencanaan Perangkat Daerah			
Indikator Keluaran	: Jumlah Dokumen Perencanaan Perangkat Daerah			
5	BELANJA DAERAH			
5.1	BELANJA OPERASI			
5.1.02	Belanja Barang dan Jasa	722.918.700	667.389.290	
Sub Kegiatan	: 1.01.01.2.01.0006 Koordinasi dan Penyusunan Laporan Capaian Kinerja dan Ikhtisar Realisasi Kinerja SKPD			
Indikator Keluaran	: Jumlah Laporan Capaian Kinerja dan Ikhtisar Realisasi Kinerja SKPD dan Laporan Hasil Koordinasi Penyusunan Laporan Capaian Kinerja dan Ikhtisar Realisasi Kinerja SKPD			
5	BELANJA DAERAH			
5.1	BELANJA OPERASI			
5.1.02	Belanja Barang dan Jasa	46.750.000	31.325.000	
Sub Kegiatan	: 1.01.01.2.01.0007 Evaluasi Kinerja Perangkat Daerah			
Indikator Keluaran	: Jumlah Laporan Evaluasi Kinerja Perangkat Daerah			
5	BELANJA DAERAH			
5.1	BELANJA OPERASI			
5.1.02	Belanja Barang dan Jasa	70.362.300	62.411.436	
Kegiatan	: 1.01.01.2.02 Administrasi Keuangan Perangkat Daerah			
Indikator Keluaran	: Jumlah bulan terbayarnya Gaji dan tunjangan ASN			
Sub Kegiatan	: 1.01.01.2.02.0001 Penyediaan Gaji dan Tunjangan ASN			
Indikator Keluaran	: Jumlah Orang yang Menerima Gaji dan Tunjangan ASN			
5	BELANJA DAERAH			
5.1	BELANJA OPERASI			
5.1.01	Belanja Pegawai	649.277.817.242	657.501.151.384	
Sub Kegiatan	: 1.01.01.2.02.0002 Penyediaan Administrasi Pelaksanaan Tugas ASN			
Indikator Keluaran	: Jumlah Dokumen Hasil Penyediaan Administrasi Pelaksanaan Tugas ASN			
5	BELANJA DAERAH			
5.1	BELANJA OPERASI			
5.1.02	Belanja Barang dan Jasa	175.000.000	159.250.000	
Sub Kegiatan	: 1.01.01.2.02.0004 Koordinasi dan Pelaksanaan Akuntansi SKPD			
Indikator Keluaran	: Jumlah Dokumen Koordinasi dan Pelaksanaan Akuntansi SKPD			
5	BELANJA DAERAH			
5.1	BELANJA OPERASI			
5.1.02	Belanja Barang dan Jasa	100.000.000	67.390.000	
Sub Kegiatan	: 1.01.01.2.02.0005 Koordinasi dan Penyusunan Laporan Keuangan Akhir Tahun SKPD			
Indikator Keluaran	: Jumlah Laporan Keuangan Akhir Tahun SKPD dan Laporan Hasil Koordinasi Penyusunan Laporan Keuangan Akhir Tahun SKPD			
5	BELANJA DAERAH			
5.1	BELANJA OPERASI			
5.1.02	Belanja Barang dan Jasa	100.000.000	36.851.000	
Sub Kegiatan	: 1.01.01.2.02.0007 Koordinasi dan Penyusunan Laporan Keuangan Bulanan/ Triwulanan/ Semesteran SKPD			
Indikator Keluaran	: Jumlah Laporan Keuangan Bulanan/ Triwulanan/ Semesteran SKPD dan Laporan Koordinasi Penyusunan Laporan Keuangan Bulanan/Triwulanan/Semesteran SKPD			
Kegiatan	: 1.01.01.2.03 Administrasi Barang Milik Daerah pada Perangkat Daerah			
Indikator Keluaran	: Prosentase laporan aset yang tersusun			
Sub Kegiatan	: 1.01.01.2.03.0005 Rekonsiliasi dan Penyusunan Laporan Barang Milik Daerah pada SKPD			
Indikator Keluaran	: Jumlah Laporan Rekonsiliasi dan Penyusunan Laporan Barang Milik Daerah pada SKPD			
5	BELANJA DAERAH			
5.1	BELANJA OPERASI			
5.1.02	Belanja Barang dan Jasa	21.100.000	6.950.000	
Sub Kegiatan	: 1.01.01.2.03.0006 Penatausahaan Barang Milik Daerah pada SKPD			
Indikator Keluaran	: Jumlah Laporan Penatausahaan Barang Milik Daerah pada SKPD			
Kegiatan	: 1.01.01.2.05 Administrasi Kepegawaian Perangkat Daerah			
Indikator Keluaran	: Jumlah ASN yang terlayani			
Sub Kegiatan	: 1.01.01.2.05.0002 Pengadaan Pakaian Dinas beserta Atribut Kelengkapannya			
Indikator Keluaran	: Jumlah Paket Pakaian Dinas beserta Atribut Kelengkapan			
Sub Kegiatan	: 1.01.01.2.05.0010 Sosialisasi Peraturan Perundang-Undangan			
Indikator Keluaran	: Jumlah Orang yang Mengikuti Sosialisasi Peraturan Perundang-Undangan			
5	BELANJA DAERAH			
5.1	BELANJA OPERASI			
5.1.02	Belanja Barang dan Jasa	38.768.000	12.084.000	
Kegiatan	: 1.01.01.2.06 Administrasi Umum Perangkat Daerah			
Indikator Keluaran	: Jumlah bulan pemenuhan kebutuhan rutin			
Sub Kegiatan	: 1.01.01.2.06.0002 Penyediaan Peralatan dan Perlengkapan Kantor			
Indikator Keluaran	: Jumlah Paket Peralatan dan Perlengkapan Kantor yang Disediakan			

KODE REKENING	URAIAN	JUMLAH (Rp)		DASAR HUKUM
		SEBELUM	SESUDAH	
5	BELANJA DAERAH			
5.1	BELANJA OPERASI			
5.1.02	Belanja Barang dan Jasa	329.400.000	347.841.286	
Sub Kegiatan	: 1.01.01.2.06.0003 Penyediaan Peralatan Rumah Tangga			
Indikator Keluaran	: Jumlah Paket Peralatan Rumah Tangga yang Disediakan			
5	BELANJA DAERAH			
5.1	BELANJA OPERASI			
5.1.02	Belanja Barang dan Jasa	-	200.000	
5.2	BELANJA MODAL			
5.2.02	Belanja Modal Peralatan dan Mesin	-	170.300.000	
Sub Kegiatan	: 1.01.01.2.06.0004 Penyediaan Bahan Logistik Kantor			
Indikator Keluaran	: Jumlah Paket Bahan Logistik Kantor yang Disediakan			
5	BELANJA DAERAH			
5.1	BELANJA OPERASI			
5.1.02	Belanja Barang dan Jasa	60.000.000	73.500.000	
Sub Kegiatan	: 1.01.01.2.06.0005 Penyediaan Barang Cetakan dan Penggandaan			
Indikator Keluaran	: Jumlah Paket Barang Cetakan dan Penggandaan yang Disediakan			
5	BELANJA DAERAH			
5.1	BELANJA OPERASI			
5.1.02	Belanja Barang dan Jasa	55.640.000	45.988.000	
Sub Kegiatan	: 1.01.01.2.06.0006 Penyediaan Bahan Bacaan dan Peraturan Perundang-undangan			
Indikator Keluaran	: Jumlah Dokumen Bahan Bacaan dan Peraturan Perundang-Undangan yang Disediakan			
Sub Kegiatan	: 1.01.01.2.06.0009 Penyelenggaraan Rapat Koordinasi dan Konsultasi SKPD			
Indikator Keluaran	: Jumlah Laporan Penyelenggaraan Rapat Koordinasi dan Konsultasi SKPD			
5	BELANJA DAERAH			
5.1	BELANJA OPERASI			
5.1.02	Belanja Barang dan Jasa	773.545.000	508.948.080	
Sub Kegiatan	: 1.01.01.2.06.0010 Penatausahaan Arsip Dinamis pada SKPD			
Indikator Keluaran	: Jumlah Dokumen Penatausahaan Arsip Dinamis pada SKPD			
5	BELANJA DAERAH			
5.1	BELANJA OPERASI			
5.1.02	Belanja Barang dan Jasa	11.760.000	10.000	
Kegiatan	: 1.01.01.2.07 Pengadaan Barang Milik Daerah Penunjang Urusan Pemerintah Daerah			
Indikator Keluaran	: Jumlah sarana dan prasarana yang diadakan			
Sub Kegiatan	: 1.01.01.2.07.0006 Pengadaan Peralatan dan Mesin Lainnya			
Indikator Keluaran	: Jumlah Unit Peralatan dan Mesin Lainnya yang Disediakan			
5	BELANJA DAERAH			
5.1	BELANJA OPERASI			
5.1.02	Belanja Barang dan Jasa	-	1.000.000	
5.2	BELANJA MODAL			
5.2.02	Belanja Modal Peralatan dan Mesin	-	231.000.000	
Kegiatan	: 1.01.01.2.08 Penyediaan Jasa Penunjang Urusan Pemerintahan Daerah			
Indikator Keluaran	: Jumlah bulan pemenuhan kebutuhan rutin			
Sub Kegiatan	: 1.01.01.2.08.0001 Penyediaan Jasa Surat Menyurat			
Indikator Keluaran	: Jumlah Laporan Penyediaan Jasa Surat Menyurat			
5	BELANJA DAERAH			
5.1	BELANJA OPERASI			
5.1.02	Belanja Barang dan Jasa	15.000.000	21.000.000	
Sub Kegiatan	: 1.01.01.2.08.0002 Penyediaan Jasa Komunikasi, Sumber Daya Air dan Listrik			
Indikator Keluaran	: Jumlah Laporan Penyediaan Jasa Komunikasi, Sumber Daya Air dan Listrik yang Disediakan			
5	BELANJA DAERAH			
5.1	BELANJA OPERASI			
5.1.02	Belanja Barang dan Jasa	600.000.000	669.182.500	
Sub Kegiatan	: 1.01.01.2.08.0003 Penyediaan Jasa Peralatan dan Perlengkapan Kantor			
Indikator Keluaran	: Jumlah Laporan Penyediaan Jasa Peralatan dan Perlengkapan Kantor yang Disediakan			
5	BELANJA DAERAH			
5.1	BELANJA OPERASI			
5.1.02	Belanja Barang dan Jasa	-	115.000.000	
Sub Kegiatan	: 1.01.01.2.08.0004 Penyediaan Jasa Pelayanan Umum Kantor			
Indikator Keluaran	: Jumlah Laporan Penyediaan Jasa Pelayanan Umum Kantor yang Disediakan			
5	BELANJA DAERAH			
5.1	BELANJA OPERASI			
5.1.02	Belanja Barang dan Jasa	543.837.400	2.420.967.400	
Kegiatan	: 1.01.01.2.09 Pemeliharaan Barang Milik Daerah Penunjang Urusan Pemerintahan Daerah			
Indikator Keluaran	: Jumlah unit barang milik daerrah yang terpelihara			
Sub Kegiatan	: 1.01.01.2.09.0001 Penyediaan Jasa Pemeliharaan, Biaya Pemeliharaan, dan Pajak Kendaraan Perorangan Dinas atau Kendaraan Dinas Jabatan			
Indikator Keluaran	: Jumlah Kendaraan Perorangan Dinas atau Kendaraan Dinas Jabatan yang Dipelihara dan dibayarkan Pajaknya			
5	BELANJA DAERAH			
5.1	BELANJA OPERASI			
5.1.02	Belanja Barang dan Jasa	80.000.000	40.000.000	
Sub Kegiatan	: 1.01.01.2.09.0002 Penyediaan Jasa Pemeliharaan, Biaya Pemeliharaan, Pajak dan Perizinan Kendaraan Dinas Operasional atau Lapangan			
Indikator Keluaran	: Jumlah Kendaraan Dinas Operasional atau Lapangan yang Dipelihara dan dibayarkan Pajak dan Perizinannya			
5	BELANJA DAERAH			
5.1	BELANJA OPERASI			
5.1.02	Belanja Barang dan Jasa	101.760.000	201.760.000	
Sub Kegiatan	: 1.01.01.2.09.0005 Pemeliharaan Mebel			
Indikator Keluaran	: Jumlah Mebel yang Dipelihara			
5	BELANJA DAERAH			
5.1	BELANJA OPERASI			
5.1.02	Belanja Barang dan Jasa	7.000.000	7.000.000	
Sub Kegiatan	: 1.01.01.2.09.0009 Pemeliharaan/Rehabilitasi Gedung Kantor dan Bangunan Lainnya			
Indikator Keluaran	: Jumlah Gedung Kantor dan Bangunan Lainnya yang Dipelihara/Direhabilitasi			
5	BELANJA DAERAH			
5.1	BELANJA OPERASI			
5.1.02	Belanja Barang dan Jasa	-	40.000.000	
Sub Kegiatan	: 1.01.01.2.09.0010 Pemeliharaan/Rehabilitasi Sarana dan Prasarana Gedung Kantor atau Bangunan Lainnya			
Indikator Keluaran	: Jumlah Sarana dan Prasarana Gedung Kantor atau Bangunan Lainnya yang Dipelihara/Direhabilitasi			
5	BELANJA DAERAH			
5.1	BELANJA OPERASI			
5.1.02	Belanja Barang dan Jasa	49.300.000	52.305.000	
5.2	BELANJA MODAL			

KODE REKENING	URAIAN	JUMLAH (Rp)		DASAR HUKUM
		SEBELUM	SESUDAH	
5.2.03	Belanja Modal Gedung dan Bangunan	182.500.000	785.352.500	
Program	: 1.01.02 PROGRAM PENGELOLAAN PENDIDIKAN			
Indikator Hasil	: Angka Partisipasi Kasar (APK) PAUD, Pendidikan Kesetaraan, SD dan SMP			
Kegiatan	: 1.01.02.2.01 Pengelolaan Pendidikan Sekolah Dasar			
Indikator Keluaran	: Tingkat partisipasi warga usia 7-12 tahun (SPM tingkat SD : jumlah siswa usia 7-12 yang sekolah di SD/APM SD). Tingkat partisipasi warga usia 7-12 tahun yang berpartisipasi dalam pendidikan dasar			
Sub Kegiatan	: 1.01.02.2.01.0003 Pembangunan Ruang Guru/Kepala Sekolah/TU			
Indikator Keluaran	: Jumlah Ruang Guru/Kepala Sekolah/TU yang Telah Dibangun			
Sub Kegiatan	: 1.01.02.2.01.0004 Pembangunan Ruang Unit Kesehatan Sekolah			
Indikator Keluaran	: Jumlah Ruang Unit Kesehatan Sekolah yang Telah Dibangun			
Sub Kegiatan	: 1.01.02.2.01.0005 Pembangunan Perpustakaan Sekolah			
Indikator Keluaran	: Jumlah Perpustakaan Sekolah yang Telah Dibangun			
Sub Kegiatan	: 1.01.02.2.01.0006 Pembangunan Sarana, Prasarana dan Utilitas Sekolah			
Indikator Keluaran	: Jumlah Sarana, Prasarana dan Utilitas Sekolah yang Telah Dibangun			
Sub Kegiatan	: 1.01.02.2.01.0009 Rehabilitasi Sedang/Berat Ruang Guru/Kepala Sekolah/TU			
Indikator Keluaran	: Jumlah Ruang Guru/Kepala Sekolah/TU yang Telah Direhabilitasi Sedang/Berat			
5	BELANJA DAERAH			
5.2	BELANJA MODAL			
5.2.03	Belanja Modal Gedung dan Bangunan	-	650.000.000	
Sub Kegiatan	: 1.01.02.2.01.0014 Pengadaan Mebel Sekolah			
Indikator Keluaran	: Jumlah Mebel sekolah yang Tersedia			
5	BELANJA DAERAH			
5.2	BELANJA MODAL			
5.2.02	Belanja Modal Peralatan dan Mesin	-	2.000.000.000	
Sub Kegiatan	: 1.01.02.2.01.0019 Pemeliharaan Rutin Sarana, Prasarana dan Utilitas Sekolah			
Indikator Keluaran	: Jumlah Sarana, Prasarana dan Utilitas Sekolah yang Dilaksanakan Pemeliharaan			
5	BELANJA DAERAH			
5.2	BELANJA MODAL			
5.2.03	Belanja Modal Gedung dan Bangunan	-	440.000.000	
Sub Kegiatan	: 1.01.02.2.01.0025 Pembinaan Minat, Bakat dan Kreativitas Siswa			
Indikator Keluaran	: Jumlah Siswa yang Mengikuti Ajang Kompetisi/Lomba Akademik dan Non Akademik			
5	BELANJA DAERAH			
5.1	BELANJA OPERASI			
5.1.02	Belanja Barang dan Jasa	539.568.800	488.313.600	
Sub Kegiatan	: 1.01.02.2.01.0027 Pengembangan Karir Pendidik dan Tenaga Kependidikan pada Satuan Pendidikan Sekolah Dasar			
Indikator Keluaran	: Jumlah Pendidik dan Tenaga Kependidikan yang Mendapatkan Fasilitasi Kenaikan Pangkat/Golongan, Pemberian Promosi, Peningkatan Kompetensi dan Kualifikasi			
5	BELANJA DAERAH			
5.1	BELANJA OPERASI			
5.1.02	Belanja Barang dan Jasa	668.169.000	364.890.000	
5.2	BELANJA MODAL			
5.2.02	Belanja Modal Peralatan dan Mesin	-	11.000.000	
Sub Kegiatan	: 1.01.02.2.01.0028 Pembinaan Kelembagaan dan Manajemen Sekolah			
Indikator Keluaran	: Jumlah Sekolah Dasar yang Dilaksanakan Pembinaan Kelembagaan dan manajemen sekolah			
5	BELANJA DAERAH			
5.1	BELANJA OPERASI			
5.1.02	Belanja Barang dan Jasa	375.000.000	311.680.000	
Sub Kegiatan	: 1.01.02.2.01.0029 Pengelolaan Dana BOS Sekolah Dasar			
Indikator Keluaran	: Jumlah Sekolah Dasar yang Mengelola Dana BOS			
5	BELANJA DAERAH			
5.1	BELANJA OPERASI			
5.1.02	Belanja Barang dan Jasa	51.174.515.000	50.033.729.920	
5.1.05	Belanja Hibah	6.200.310.000	6.268.650.000	
5.2	BELANJA MODAL			
5.2.02	Belanja Modal Peralatan dan Mesin	4.587.698.000	9.657.980.930	
5.2.05	Belanja Modal Aset Tetap Lainnya	11.147.797.000	6.976.399.150	
Sub Kegiatan	: 1.01.02.2.01.0030 Peningkatan Kapasitas Pengelolaan Dana BOS Sekolah Dasar			
Indikator Keluaran	: Jumlah Tenaga Pengelola yang Meningkat Kapasitasnya dalam Pengelolaan Dana BOS Sekolah Dasar			
5	BELANJA DAERAH			
5.1	BELANJA OPERASI			
5.1.02	Belanja Barang dan Jasa	462.178.000	480.539.950	
5.2	BELANJA MODAL			
Sub Kegiatan	: 1.01.02.2.01.0031 Pembangunan Laboratorium Sekolah Dasar			
Indikator Keluaran	: Jumlah Ruang Laboratorium Sekolah Dasar yang Telah Dibangun			
Sub Kegiatan	: 1.01.02.2.01.0035 Pembinaan Penggunaan Teknologi, Informasi dan Komunikasi (TIK) untuk Pendidikan			
Indikator Keluaran	: Jumlah Orang yang Mendapatkan Pembinaan Penggunaan Teknologi, Informasi dan Komunikasi (TIK) untuk Pendidikan			
5	BELANJA DAERAH			
5.1	BELANJA OPERASI			
5.1.02	Belanja Barang dan Jasa	100.000.000	50.447.500	
Sub Kegiatan	: 1.01.02.2.01.0036 Pengembangan konten digital untuk pendidikan			
Indikator Keluaran	: Jumlah konten digital untuk pendidikan yang telah dikembangkan			
5	BELANJA DAERAH			
5.1	BELANJA OPERASI			
5.1.02	Belanja Barang dan Jasa	50.000.000	25.915.000	
Sub Kegiatan	: 1.01.02.2.01.0037 Pelatihan Penggunaan Aplikasi Bidang Pendidikan			
Indikator Keluaran	: Jumlah peserta pelatihan penggunaan aplikasi di bidang pendidikan yang dilaksanakan			
5	BELANJA DAERAH			
5.1	BELANJA OPERASI			
5.1.02	Belanja Barang dan Jasa	50.000.000	25.915.000	
Sub Kegiatan	: 1.01.02.2.01.0038 Koordinasi, Perencanaan, Supervisi dan Evaluasi Layanan di Bidang Pendidikan			
Indikator Keluaran	: Jumlah Dokumen Hasil Koordinasi, Perencanaan, Supervisi dan Evaluasi Layanan di Bidang Pendidikan			
5	BELANJA DAERAH			
5.1	BELANJA OPERASI			
5.1.02	Belanja Barang dan Jasa	343.375.000	287.710.000	
5.2	BELANJA MODAL			
5.2.02	Belanja Modal Peralatan dan Mesin	144.000.000	144.000.000	
Sub Kegiatan	: 1.01.02.2.01.0039 Sosialisasi dan Advokasi Kebijakan Bidang Pendidikan			
Indikator Keluaran	: Jumlah kegiatan sosialisasi dan advokasi kebijakan di bidang Pendidikan yang dilaksanakan			
Sub Kegiatan	: 1.01.02.2.01.0041 Fasilitasi Komunitas Belajar Pendidik dan Tenaga Kependidikan			
Indikator Keluaran	: Jumlah Komunitas Belajar Pendidik dan Tenaga Pendidik yang terfasilitasi			

KODE REKENING	URAIAN	JUMLAH (Rp)		DASAR HUKUM
		SEBELUM	SESUDAH	
5	BELANJA DAERAH			
5.1	BELANJA OPERASI			
5.1.02	Belanja Barang dan Jasa	50.000.000	25.915.000	
Sub Kegiatan	: 1.01.02.2.01.0042 Penyediaan infrastruktur TIK			
Indikator Keluaran	: Jumlah paket infrastruktur TIK yang tersedia			
Sub Kegiatan	: 1.01.02.2.01.0043 Pemberian layanan pendampingan bagi satuan pendidikan untuk pencegahan perundungan, kekerasan, dan intoleransi			
Indikator Keluaran	: Jumlah kegiatan pendampingan bagi satuan pendidikan untuk pencegahan perundungan, kekerasan, dan intoleransi			
5	BELANJA DAERAH			
5.1	BELANJA OPERASI			
5.1.02	Belanja Barang dan Jasa	100.000.000	51.317.500	
Sub Kegiatan	: 1.01.02.2.01.0046 Pengadaan Perlengkapan Peserta Didik			
Indikator Keluaran	: Jumlah Perlengkapan Peserta Didik yang Tersedia			
5	BELANJA DAERAH			
5.1	BELANJA OPERASI			
5.1.02	Belanja Barang dan Jasa	-	6.530.000.000	
Sub Kegiatan	: 1.01.02.2.01.0047 Pembangunan Ruang Kelas Baru			
Indikator Keluaran	: Jumlah Ruang Kelas Baru yang Bertambah			
Sub Kegiatan	: 1.01.02.2.01.0048 Rehabilitasi Sedang/Berat Sarana, Prasarana dan Utilitas Sekolah			
Indikator Keluaran	: Jumlah Sarana, Prasarana dan Utilitas Sekolah yang Telah Direhabilitasi Sedang/Berat			
5	BELANJA DAERAH			
5.2	BELANJA MODAL			
5.2.03	Belanja Modal Gedung dan Bangunan	1.510.889.250	1.510.889.250	
Sub Kegiatan	: 1.01.02.2.01.0049 Bimbingan Teknis, Pelatihan, dan/atau Magang/PKL untuk Peningkatan Kapasitas Bidang Pendidikan			
Indikator Keluaran	: Jumlah Peserta Bimbingan Teknis, Pelatihan, dan/atau Magang/PKL untuk Peningkatan Kapasitas Bidang Pendidikan yang dilaksanakan			
5	BELANJA DAERAH			
5.1	BELANJA OPERASI			
5.1.02	Belanja Barang dan Jasa	50.000.000	25.915.000	
Sub Kegiatan	: 1.01.02.2.01.0050 Penyelenggaraan Proses Belajar Bagi Peserta Didik			
Indikator Keluaran	: Jumlah Satuan Pendidikan yang Menyelenggarakan Proses Belajar			
5	BELANJA DAERAH			
5.1	BELANJA OPERASI			
5.1.02	Belanja Barang dan Jasa	3.063.570.000	2.425.694.500	
Sub Kegiatan	: 1.01.02.2.01.0051 Rehabilitasi Sedang/Berat Ruang Kelas Sekolah			
Indikator Keluaran	: Jumlah Ruang Kelas Sekolah yang Telah Direhabilitasi Sedang/Berat			
5	BELANJA DAERAH			
5.2	BELANJA MODAL			
5.2.03	Belanja Modal Gedung dan Bangunan	-	1.600.000.000	
Sub Kegiatan	: 1.01.02.2.01.0054 Penyediaan Biaya Personil Peserta Didik Sekolah Dasar			
Indikator Keluaran	: Jumlah Peserta Didik Sekolah Dasar yang Menerima Biaya Personil Peserta Didik			
5	BELANJA DAERAH			
5.1	BELANJA OPERASI			
5.1.02	Belanja Barang dan Jasa	25.000.000	25.000.000	
Sub Kegiatan	: 1.01.02.2.01.0055 Pengadaan Alat Praktik dan Peraga Peserta Didik			
Indikator Keluaran	: Jumlah Alat Praktik dan Peraga Peserta Didik yang Tersedia			
5	BELANJA DAERAH			
5.2	BELANJA MODAL			
5.2.02	Belanja Modal Peralatan dan Mesin	519.819.000	543.516.400	
Kegiatan	: 1.01.02.2.02 Pengelolaan Pendidikan Sekolah Menengah Pertama			
Indikator Keluaran	: """"Tingkat partisipasi warga negara usia 13-15 tahun yang berpartisipasi dalam pendidikan menengah pertama (SPM yang SMP : jumlah warga negara usia 13 - 15 tahun yang bersekolah SMP/APM SMP)			
Sub Kegiatan	: 1.01.02.2.02.0005 Pembangunan Perpustakaan Sekolah			
Indikator Keluaran	: Jumlah Perpustakaan Sekolah yang Telah Dibangun			
Sub Kegiatan	: 1.01.02.2.02.0006 Pembangunan Laboratorium			
Indikator Keluaran	: Jumlah Ruang Laboratorium yang Telah Dibangun			
5	BELANJA DAERAH			
5.2	BELANJA MODAL			
Sub Kegiatan	: 1.01.02.2.02.0012 Pembangunan Sarana, Prasarana dan Utilitas Sekolah			
Indikator Keluaran	: Jumlah Sarana, Prasarana dan Utilitas Sekolah yang Telah Dibangun			
5	BELANJA DAERAH			
5.1	BELANJA OPERASI			
5.2	BELANJA MODAL			
5.2.03	Belanja Modal Gedung dan Bangunan	1.078.750.000	1.253.750.000	
Sub Kegiatan	: 1.01.02.2.02.0014 Rehabilitasi Sedang/Berat Ruang Kelas Sekolah			
Indikator Keluaran	: Jumlah Ruang kelas sekolah yang Telah Direhabilitasi Sedang/Berat			
5	BELANJA DAERAH			
5.2	BELANJA MODAL			
Sub Kegiatan	: 1.01.02.2.02.0018 Rehabilitasi Sedang/Berat Laboratorium			
Indikator Keluaran	: Jumlah Laboratorium yang Telah Direhabilitasi Sedang/Berat			
5	BELANJA DAERAH			
5.2	BELANJA MODAL			
5.2.03	Belanja Modal Gedung dan Bangunan	369.676.000	569.676.000	
Sub Kegiatan	: 1.01.02.2.02.0024 Rehabilitasi Sedang/Berat Sarana, Prasarana dan Utilitas Sekolah			
Indikator Keluaran	: Jumlah Sarana, Prasarana dan Utilitas Sekolah yang Telah Direhabilitasi Sedang/Berat			
5	BELANJA DAERAH			
5.2	BELANJA MODAL			
5.2.03	Belanja Modal Gedung dan Bangunan	350.250.000	350.250.000	
Sub Kegiatan	: 1.01.02.2.02.0025 Pengadaan Mebel Sekolah			
Indikator Keluaran	: Jumlah Mebel Sekolah yang Tersedia			
5	BELANJA DAERAH			
5.1	BELANJA OPERASI			
5.1.02	Belanja Barang dan Jasa	360.000.000	-	
5.2	BELANJA MODAL			
5.2.02	Belanja Modal Peralatan dan Mesin	3.000.000	563.000.000	
Sub Kegiatan	: 1.01.02.2.02.0030 Pemeliharaan Rutin Sarana, Prasarana dan Utilitas Sekolah			
Indikator Keluaran	: Jumlah Sarana, Prasarana dan Utilitas Sekolah yang Dilaksanakan Pemeliharaan			
5	BELANJA DAERAH			
5.2	BELANJA MODAL			
Sub Kegiatan	: 1.01.02.2.02.0032 Penyediaan Biaya Personil Peserta Didik Sekolah Menengah Pertama			
Indikator Keluaran	: Jumlah Peserta didik Sekolah Menengah Pertama yang Menerima Biaya Personil Peserta Didik			
5	BELANJA DAERAH			
5.1	BELANJA OPERASI			
5.1.02	Belanja Barang dan Jasa	100.000.000	107.537.000	

KODE REKENING	URAIAN	JUMLAH (Rp)		DASAR HUKUM
		SEBELUM	SESUDAH	
Sub Kegiatan	: 1.01.02.2.02.0038 Pembinaan Minat, Bakat dan Kreativitas Siswa			
Indikator Keluaran	: Jumlah Siswa yang Mengikuti Ajang Kompetisi/Lomba Akademik dan Non Akademik			
5	BELANJA DAERAH			
5.1	BELANJA OPERASI			
5.1.02	Belanja Barang dan Jasa	1.010.947.000	868.716.490	
Sub Kegiatan	: 1.01.02.2.02.0040 Pengembangan Karir Pendidik dan Tenaga Kependidikan pada Satuan Pendidikan Sekolah Menengah Pertama			
Indikator Keluaran	: Jumlah Pendidik dan Tenaga Kependidikan yang Mendapatkan Fasilitasi Kenaikan Pangkat/Golongan, Pemberian Promosi, Peningkatan Kompetensi dan Kualifikasi			
5	BELANJA DAERAH			
5.1	BELANJA OPERASI			
5.1.02	Belanja Barang dan Jasa	866.357.000	355.963.800	
Sub Kegiatan	: 1.01.02.2.02.0041 Pembinaan Kelembagaan dan Manajemen Sekolah			
Indikator Keluaran	: Jumlah Sekolah Menengah Pertama yang Dilaksanakan Pembinaan			
5	BELANJA DAERAH			
5.1	BELANJA OPERASI			
5.1.02	Belanja Barang dan Jasa	605.000.000	472.367.750	
Sub Kegiatan	: 1.01.02.2.02.0042 Pengelolaan Dana BOS Sekolah Menengah Pertama			
Indikator Keluaran	: Jumlah Sekolah Menengah pertama yang Mengelola Dana BOS			
5	BELANJA DAERAH			
5.1	BELANJA OPERASI			
5.1.02	Belanja Barang dan Jasa	24.786.725.000	23.646.600.144	
5.1.05	Belanja Hibah	13.504.460.000	13.430.240.000	
5.2	BELANJA MODAL			
5.2.02	Belanja Modal Peralatan dan Mesin	1.800.691.000	2.258.411.620	
5.2.05	Belanja Modal Aset Tetap Lainnya	2.033.794.000	2.963.978.236	
Sub Kegiatan	: 1.01.02.2.02.0043 Peningkatan Kapasitas Pengelolaan Dana BOS Sekolah Menengah Pertama			
Indikator Keluaran	: Jumlah Tenaga yang Meningkat Kapasitasnya dalam Pengelolaan Dana BOS Sekolah Menengah Pertama			
5	BELANJA DAERAH			
5.1	BELANJA OPERASI			
5.1.02	Belanja Barang dan Jasa	391.432.000	302.176.740	
5.2	BELANJA MODAL			
Sub Kegiatan	: 1.01.02.2.02.0049 Pengembangan konten digital untuk pendidikan			
Indikator Keluaran	: Jumlah konten digital untuk pendidikan yang telah dikembangkan			
5	BELANJA DAERAH			
5.1	BELANJA OPERASI			
5.1.02	Belanja Barang dan Jasa	20.000.000	11.420.000	
Sub Kegiatan	: 1.01.02.2.02.0050 Pelatihan Penggunaan Aplikasi Bidang Pendidikan			
Indikator Keluaran	: Jumlah peserta pelatihan penggunaan aplikasi di bidang pendidikan yang dilaksanakan			
5	BELANJA DAERAH			
5.1	BELANJA OPERASI			
5.1.02	Belanja Barang dan Jasa	50.000.000	50.000.000	
Sub Kegiatan	: 1.01.02.2.02.0051 Koordinasi, Perencanaan, Supervisi dan Evaluasi Layanan di Bidang Pendidikan			
Indikator Keluaran	: Jumlah Dokumen Hasil Koordinasi, Perencanaan, Supervisi dan Evaluasi Layanan di Bidang Pendidikan			
5	BELANJA DAERAH			
5.1	BELANJA OPERASI			
5.1.02	Belanja Barang dan Jasa	20.000.000	35.952.500	
Sub Kegiatan	: 1.01.02.2.02.0052 Sosialisasi dan Advokasi Kebijakan Bidang Pendidikan			
Indikator Keluaran	: Jumlah kegiatan sosialisasi dan advokasi kebijakan di bidang Pendidikan yang dilaksanakan			
5	BELANJA DAERAH			
5.1	BELANJA OPERASI			
5.1.02	Belanja Barang dan Jasa	15.000.000	15.000.000	
Sub Kegiatan	: 1.01.02.2.02.0055 Pemberian layanan pendampingan bagi satuan pendidikan untuk pencegahan perundungan, kekerasan, dan intoleransi			
Indikator Keluaran	: Jumlah kegiatan pendampingan bagi satuan pendidikan untuk pencegahan perundungan, kekerasan, dan intoleransi			
5	BELANJA DAERAH			
5.1	BELANJA OPERASI			
5.1.02	Belanja Barang dan Jasa	170.000.000	119.744.800	
Sub Kegiatan	: 1.01.02.2.02.0058 Penyelenggaraan Proses Belajar bagi Peserta Didik			
Indikator Keluaran	: Jumlah Peserta Didik yang Mengikuti Proses Belajar			
5	BELANJA DAERAH			
5.1	BELANJA OPERASI			
5.1.02	Belanja Barang dan Jasa	2.084.900.000	1.637.129.033	
Sub Kegiatan	: 1.01.02.2.02.0059 Pembangunan Ruang Kelas Baru			
Indikator Keluaran	: Jumlah Ruang Kelas Baru yang Bertambah			
5	BELANJA DAERAH			
5.1	BELANJA OPERASI			
5.2	BELANJA MODAL			
Sub Kegiatan	: 1.01.02.2.02.0061 Perlengkapan Dasar Buku Teks dan Non Teks Peserta Didik			
Indikator Keluaran	: Jumlah Buku Teks dan Non Teks yang Diterima Peserta Didik			
5	BELANJA DAERAH			
5.1	BELANJA OPERASI			
5.1.02	Belanja Barang dan Jasa	30.000.000	-	
Sub Kegiatan	: 1.01.02.2.02.0062 Pengadaan Perlengkapan Peserta Didik			
Indikator Keluaran	: Jumlah Perlengkapan Peserta Didik yang Tersedia			
5	BELANJA DAERAH			
5.1	BELANJA OPERASI			
5.1.02	Belanja Barang dan Jasa	929.085.000	-	
Sub Kegiatan	: 1.01.02.2.02.0064 Rehabilitasi Sedang/Berat Ruang Guru/Kepala Sekolah/TU			
Indikator Keluaran	: Jumlah Ruang Guru/Kepala Sekolah/TU yang Telah Direhabilitasi Sedang/Berat			
5	BELANJA DAERAH			
5.2	BELANJA MODAL			
Sub Kegiatan	: 1.01.02.2.02.0067 Pengadaan Alat Praktik dan Peraga Peserta Didik			
Indikator Keluaran	: Jumlah Alat Praktik dan Peraga Peserta Didik yang Tersedia			
5	BELANJA DAERAH			
5.1	BELANJA OPERASI			
5.1.02	Belanja Barang dan Jasa	4.000.000	138.938.845	
5.2	BELANJA MODAL			
5.2.02	Belanja Modal Peralatan dan Mesin	224.000.000	16.609.559.000	
Kegiatan	: 1.01.02.2.03 Pengelolaan Pendidikan Anak Usia Dini (PAUD)			
Indikator Keluaran	: Tingkat partisipasi warga negara usia 5-6 tahun yang berpartisipasi dalam PAUD Tingkat partisipasi warga negara usia 5-6 tahun yang berpartisipasi dalam PAUD (SPM PAUD)			

KODE REKENING	URAIAN	JUMLAH (Rp)		DASAR HUKUM
		SEBELUM	SESUDAH	
Sub Kegiatan	: 1.01.02.2.03.0002 Pembangunan Sarana, Prasarana dan Utilitas PAUD			
Indikator Keluaran	: Jumlah Sarana, Prasarana dan Utilitas PAUD yang Telah Dibangun			
5	BELANJA DAERAH			
5.1	BELANJA OPERASI			
5.1.02	Belanja Barang dan Jasa	37.218.000	28.868.000	
5.2	BELANJA MODAL			
5.2.02	Belanja Modal Peralatan dan Mesin	-	180.000.000	
5.2.03	Belanja Modal Gedung dan Bangunan	190.000.000	10.000.000	
Sub Kegiatan	: 1.01.02.2.03.0016 Pengembangan Karir Pendidik dan Tenaga Kependidikan pada Satuan Pendidikan PAUD			
Indikator Keluaran	: Jumlah Pendidik dan Tenaga Kependidikan yang Mendapatkan Fasilitasi Kenaikan Pangkat/Golongan, Pemberian Promosi, Peningkatan Kompetensi dan Kualifikasi			
5	BELANJA DAERAH			
5.1	BELANJA OPERASI			
5.1.02	Belanja Barang dan Jasa	345.376.000	1.266.576.000	
Sub Kegiatan	: 1.01.02.2.03.0017 Pembinaan Kelembagaan dan Manajemen PAUD			
Indikator Keluaran	: Jumlah PAUD yang Dilaksanakan Pembinaan Kelembagaan dan Manajemen			
5	BELANJA DAERAH			
5.1	BELANJA OPERASI			
5.1.02	Belanja Barang dan Jasa	246.750.000	320.016.000	
Sub Kegiatan	: 1.01.02.2.03.0018 Pengelolaan Dana BOP PAUD			
Indikator Keluaran	: Jumlah PAUD yang Mengelola Dana BOP			
5	BELANJA DAERAH			
5.1	BELANJA OPERASI			
5.1.02	Belanja Barang dan Jasa	235.700.000	139.260.000	
5.1.05	Belanja Hibah	20.704.062.500	20.825.400.000	
5.2	BELANJA MODAL			
5.2.02	Belanja Modal Peralatan dan Mesin	61.437.500	20.400.000	
5.2.05	Belanja Modal Aset Tetap Lainnya	-	16.140.000	
Sub Kegiatan	: 1.01.02.2.03.0019 Peningkatan Kapasitas Pengelolaan Dana BOP PAUD			
Indikator Keluaran	: Jumlah Tenaga yang Meningkat Kapasitasnya dalam Pengelolaan Dana BOP PAUD			
5	BELANJA DAERAH			
5.1	BELANJA OPERASI			
5.1.02	Belanja Barang dan Jasa	286.750.000	236.871.020	
Sub Kegiatan	: 1.01.02.2.03.0023 Pengembangan konten digital untuk pendidikan			
Indikator Keluaran	: Jumlah konten digital untuk pendidikan yang telah dikembangkan			
5	BELANJA DAERAH			
5.1	BELANJA OPERASI			
5.1.02	Belanja Barang dan Jasa	43.050.000	21.927.500	
Sub Kegiatan	: 1.01.02.2.03.0025 Koordinasi, Perencanaan, Supervisi dan Evaluasi Layanan di Bidang Pendidikan			
Indikator Keluaran	: Jumlah Dokumen Hasil Koordinasi, Perencanaan, Supervisi dan Evaluasi Layanan di Bidang Pendidikan			
5	BELANJA DAERAH			
5.1	BELANJA OPERASI			
5.1.02	Belanja Barang dan Jasa	50.000.000	26.296.000	
5.2	BELANJA MODAL			
Sub Kegiatan	: 1.01.02.2.03.0026 Sosialisasi dan Advokasi Kebijakan Bidang Pendidikan			
Indikator Keluaran	: Jumlah kegiatan sosialisasi dan advokasi kebijakan di bidang Pendidikan yang dilaksanakan			
5	BELANJA DAERAH			
5.1	BELANJA OPERASI			
5.1.02	Belanja Barang dan Jasa	320.000.000	311.421.000	
Sub Kegiatan	: 1.01.02.2.03.0030 Pembangunan Ruang Kelas Baru			
Indikator Keluaran	: Jumlah Ruang Kelas Baru yang Bertambah			
5	BELANJA DAERAH			
5.1	BELANJA OPERASI			
5.1.02	Belanja Barang dan Jasa	48.108.000	26.249.000	
5.2	BELANJA MODAL			
5.2.03	Belanja Modal Gedung dan Bangunan	674.192.000	674.192.000	
Sub Kegiatan	: 1.01.02.2.03.0046 Pengadaan Alat Praktik dan Peraga Peserta Didik PAUD			
Indikator Keluaran	: Jumlah Alat Praktik dan Peraga Peserta Didik PAUD yang Tersedia			
5	BELANJA DAERAH			
5.1	BELANJA OPERASI			
5.1.02	Belanja Barang dan Jasa	652.934.000	505.944.000	
5.2	BELANJA MODAL			
5.2.02	Belanja Modal Peralatan dan Mesin	-	351.902.000	
5.2.03	Belanja Modal Gedung dan Bangunan	204.912.000	-	
Sub Kegiatan	: 1.01.02.2.03.0049 Rehabilitasi sedang/berat Ruang Guru/Kepala Sekolah/TU			
Indikator Keluaran	: Jumlah Ruang Guru/Kepala Sekolah/TU yang Telah Direhabilitasi sedang/berat			
5	BELANJA DAERAH			
5.1	BELANJA OPERASI			
5.1.02	Belanja Barang dan Jasa	1.900.000	950.000	
5.2	BELANJA MODAL			
5.2.03	Belanja Modal Gedung dan Bangunan	398.100.000	398.100.000	
Kegiatan	: 1.01.02.2.04 Pengelolaan Pendidikan Nonformal/Kesetaraan			
Indikator Keluaran	: Jumlah warga anegara usia 7 - 18 tahun yang belum menyelesaiakan pendidikan dasar dan atau menengah, yang berpartisipasi dalam pendidikan kesetaraan.			
Sub Kegiatan	: 1.01.02.2.04.0014 Penyediaan Pendidik dan Tenaga Kependidikan bagi Satuan Pendidikan Nonformal/Kesetaraan			
Indikator Keluaran	: Jumlah Pendidik dan Tenaga Kependidikan yang Tersedia bagi Satuan Pendidikan Nonformal/Kesetaraan			
5	BELANJA DAERAH			
5.1	BELANJA OPERASI			
5.1.02	Belanja Barang dan Jasa	224.760.000	127.860.200	
5.1.05	Belanja Hibah	13.938.000.000	13.938.000.000	
Sub Kegiatan	: 1.01.02.2.04.0015 Pengembangan Karir Pendidik dan Tenaga Kependidikan pada Satuan Pendidikan Nonformal/Kesetaraan			
Indikator Keluaran	: Jumlah Pendidik dan Tenaga Kependidikan yang Mendapatkan Fasilitasi Kenaikan Pangkat/Golongan, Pemberian Promosi, Peningkatan Kompetensi dan Kualifikasi			
5	BELANJA DAERAH			
5.1	BELANJA OPERASI			
5.1.02	Belanja Barang dan Jasa	55.000.000	32.100.000	
Sub Kegiatan	: 1.01.02.2.04.0016 Pembinaan Kelembagaan dan Manajemen Sekolah Nonformal/Kesetaraan			
Indikator Keluaran	: Jumlah Sekolah Nonformal/Kesetaraan yang Dilaksanakan Pembinaan Kelembagaan dan Manajemen			
Sub Kegiatan	: 1.01.02.2.04.0017 Pengelolaan Dana BOP Sekolah Nonformal/Kesetaraan			
Indikator Keluaran	: Jumlah Sekolah Nonformal/Kesetaraan yang Mengelola Dana BOP			

KODE REKENING	URAIAN	JUMLAH (Rp)		DASAR HUKUM
		SEBELUM	SESUDAH	
5	BELANJA DAERAH			
5.1	BELANJA OPERASI			
5.1.02	Belanja Barang dan Jasa	-	392.735.000	
5.1.05	Belanja Hibah	5.238.990.000	4.706.880.000	
5.2	BELANJA MODAL			
5.2.02	Belanja Modal Peralatan dan Mesin	-	139.375.000	
Sub Kegiatan	: 1.01.02.2.04.0018 Peningkatan Kapasitas Pengelolaan Dana BOP Sekolah Nonformal/Kesetaraan			
Indikator Keluaran	: Jumlah Tenaga yang Meningkat Kapasitasnya dalam Pengelolaan Dana BOP Sekolah Nonformal/Kesetaraan			
5	BELANJA DAERAH			
5.1	BELANJA OPERASI			
5.1.02	Belanja Barang dan Jasa	75.000.000	44.485.000	
Sub Kegiatan	: 1.01.02.2.04.0027 Koordinasi, Perencanaan, Supervisi dan Evaluasi Layanan di Bidang Pendidikan			
Indikator Keluaran	: Jumlah Dokumen Hasil Koordinasi, Perencanaan, Supervisi dan Evaluasi Layanan di Bidang Pendidikan			
5	BELANJA DAERAH			
5.1	BELANJA OPERASI			
5.1.02	Belanja Barang dan Jasa	150.000.000	93.037.500	
5.1.05	Belanja Hibah	125.000.000	-	
Sub Kegiatan	: 1.01.02.2.04.0036 Pengadaan Perlengkapan Peserta Didik			
Indikator Keluaran	: Jumlah Perlengkapan Peserta Didik yang Tersedia			
5	BELANJA DAERAH			
5.1	BELANJA OPERASI			
5.1.02	Belanja Barang dan Jasa	60.000.000	57.795.000	
Sub Kegiatan	: 1.01.02.2.04.0039 Pembangunan Ruang Kelas Baru			
Indikator Keluaran	: Jumlah Ruang Kelas Baru yang Bertambah			
5	BELANJA DAERAH			
5.1	BELANJA OPERASI			
5.1.02	Belanja Barang dan Jasa	24.867.000	17.367.000	
5.2	BELANJA MODAL			
5.2.03	Belanja Modal Gedung dan Bangunan	95.133.000	95.133.000	
Sub Kegiatan	: 1.01.02.2.04.0046 Penyelenggaraan Proses Belajar bagi Peserta Didik			
Indikator Keluaran	: Jumlah Satuan Pendidikan yang Menyelenggarakan Proses Belajar			
5	BELANJA DAERAH			
5.1	BELANJA OPERASI			
5.1.02	Belanja Barang dan Jasa	225.900.000	176.031.000	
Sub Kegiatan	: 1.01.02.2.04.0048 Pengadaan Mebel Sekolah			
Indikator Keluaran	: Jumlah Mebel Sekolah yang Tersedia			
Sub Kegiatan	: 1.01.02.2.04.0061 Rehabilitasi Sedang/Berat Ruang Kelas Sekolah			
Indikator Keluaran	: Jumlah Ruang Kelas Sekolah yang Telah Direhabilitasi Sedang/Berat			
5	BELANJA DAERAH			
5.2	BELANJA MODAL			
5.2.03	Belanja Modal Gedung dan Bangunan	100.000.000	100.000.000	
Program	: 1.01.03 PROGRAM PENGEMBANGAN KURIKULUM			
Indikator Hasil	: Prosentase Kurikulum muatan lokal yang ditetapkan			
Kegiatan	: 1.01.03.2.02 Penetapan Kurikulum Muatan Lokal Pendidikan Anak Usia Dini dan Pendidikan Nonformal			
Indikator Keluaran	: umlah kompetensi dasar muatan lokal PAUD yang ditetapkan			
Sub Kegiatan	: 1.01.03.2.02.0002 Penyusunan Silabus Muatan Lokal Pendidikan Anak Usia Dini dan Pendidikan Nonformal			
Indikator Keluaran	: Jumlah Silabus Muatan Lokal Pendidikan Anak Usia Dini dan Pendidikan Nonformal yang Tersusun			
5	BELANJA DAERAH			
5.1	BELANJA OPERASI			
5.1.02	Belanja Barang dan Jasa	76.500.000	43.190.000	
Program	: 1.01.04 PROGRAM PENDIDIK DAN TENAGA KEPENDIDIKAN			
Indikator Hasil	: Prosentase Pendidik Bersertifikat			
Kegiatan	: 1.01.04.2.01 Pemerataan Kuantitas dan Kualitas Pendidik dan Tenaga Kependidikan bagi Satuan Pendidikan Dasar, PAUD, dan Pendidikan Nonformal/Kesetaraan			
Indikator Keluaran	: Jumlah guru profesional - Jumlah Peserta Diklat Pengawas - Hibah Pendidik dan tenaga Kependidkan Wiyata Bhakti SD dan SMP Swasta - Jumlah Tenaga Pendidik dan Tenaga Kependidikan eks K2 yang diberi upah selama 11 bulan Jumlah pendidik dan tenaga kependidikan yang mengikuti Diklat/Bimtek			
Sub Kegiatan	: 1.01.04.2.01.0001 Perhitungan dan Pemetaan Pendidik dan Tenaga Kependidikan Satuan Pendidikan Dasar, PAUD, dan Pendidikan Nonformal/Kesetaraan			
Indikator Keluaran	: Jumlah Dokumen Hasil Perhitungan dan Pemetaan Pendidik dan Tenaga Kependidikan Satuan Satuan Pendidikan Dasar, PAUD, dan Pendidikan Nonformal/Kesetaraan			
5	BELANJA DAERAH			
5.1	BELANJA OPERASI			
5.1.02	Belanja Barang dan Jasa	170.241.102	299.476.551	
Sub Kegiatan	: 1.01.04.2.01.0002 Penataan Pendistribusian Pendidik dan Tenaga Kependidikan bagi Satuan Pendidikan Dasar, PAUD, dan Pendidikan Nonformal/Kesetaraan			
Indikator Keluaran	: Jumlah Laporan Hasil Pelaksanaan Penataan Pendistribusian Pendidik dan Tenaga Kependidikan Satuan Pendidikan Dasar, PAUD, dan Pendidikan Nonformal/Kesetaraan			
5	BELANJA DAERAH			
5.1	BELANJA OPERASI			
5.1.02	Belanja Barang dan Jasa	10.766.190.000	3.571.018.585	
5.2	BELANJA MODAL			
Program	: 1.01.05 PROGRAM PENGENDALIAN PERIZINAN PENDIDIKAN			
Indikator Hasil	: Prosentase Penerbitan Rekomendasi Pendirian PAUD, SD dan SMP			
Kegiatan	: 1.01.05.2.02 Penerbitan Izin PAUD dan Pendidikan Nonformal yang Diselenggarakan oleh Masyarakat			
Indikator Keluaran	: Prosentase rekomendasi ijin operasional yang dikeluarkan jenjang PAUD			
Sub Kegiatan	: 1.01.05.2.02.0001 Penilaian Kelayakan Usul Perizinan PAUD dan Pendidikan Nonformal yang Diselenggarakan oleh Masyarakat			
Indikator Keluaran	: Jumlah Dokumen Hasil Penilaian Kelayakan Usul Perizinan PAUD dan Pendidikan Nonformal yang Diselenggarakan oleh Masyarakat			
5	BELANJA DAERAH			
5.1	BELANJA OPERASI			
5.1.02	Belanja Barang dan Jasa	15.000.000	36.032.500	
Bidang Urusan	: 1.02 URUSAN PEMERINTAHAN BIDANG KESEHATAN			
Organisasi	: 1.02.0.00.0.00.01.0000 DINAS KESEHATAN			
Unit Organisasi	: 1.02.0.00.0.00.01.0000 DINAS KESEHATAN			
Program	: 1.02.01 PROGRAM PENUNJANG URUSAN PEMERINTAHAN DAERAH KABUPATEN/KOTA			
Indikator Hasil	: Persentase ketercapaian penunjang urusan Perangkat Daerah			
Kegiatan	: 1.02.01.2.01 Perencanaan, Penganggaran, dan Evaluasi Kinerja Perangkat Daerah			

KODE REKENING	URAIAN	JUMLAH (Rp)		DASAR HUKUM
		SEBELUM	SESUDAH	
Indikator Keluaran	: 'Jumlah dokumen perencanaan dan evaluasi kinerja yang tersusun			
Sub Kegiatan	: 1.02.01.2.01.0001 Penyusunan Dokumen Perencanaan Perangkat Daerah			
Indikator Keluaran	: Jumlah Dokumen Perencanaan Perangkat Daerah			
5	BELANJA DAERAH			
5.1	BELANJA OPERASI			
5.1.02	Belanja Barang dan Jasa	137.534.000	50.000.000	
Kegiatan	: 1.02.01.2.02 Administrasi Keuangan Perangkat Daerah			
Indikator Keluaran	: jumlah dokumen keuangan yang disusun			
Sub Kegiatan	: 1.02.01.2.02.0001 Penyediaan Gaji dan Tunjangan ASN			
Indikator Keluaran	: Jumlah Orang yang Menerima Gaji dan Tunjangan ASN			
5	BELANJA DAERAH			
5.1	BELANJA OPERASI			
5.1.01	Belanja Pegawai	198.415.737.130	208.429.818.663	
Sub Kegiatan	: 1.02.01.2.02.0005 Koordinasi dan Penyusunan Laporan Keuangan Akhir Tahun SKPD			
Indikator Keluaran	: Jumlah Laporan Keuangan Akhir Tahun SKPD dan Laporan Hasil Koordinasi Penyusunan Laporan Keuangan Akhir Tahun SKPD			
5	BELANJA DAERAH			
5.1	BELANJA OPERASI			
5.1.02	Belanja Barang dan Jasa	20.000.000	464.000	
Kegiatan	: 1.02.01.2.03 Administrasi Barang Milik Daerah pada Perangkat Daerah			
Indikator Keluaran	: Jumlah Dokumen Penuyusunan Administrasi Barang			
Sub Kegiatan	: 1.02.01.2.03.0005 Rekonsiliasi dan Penyusunan Laporan Barang Milik Daerah pada SKPD			
Indikator Keluaran	: Jumlah Laporan Rekonsiliasi dan Penyusunan Laporan Barang Milik Daerah pada SKPD			
5	BELANJA DAERAH			
5.1	BELANJA OPERASI			
5.1.02	Belanja Barang dan Jasa	12.430.000	-	
Kegiatan	: 1.02.01.2.05 Administrasi Kepegawaian Perangkat Daerah			
Indikator Keluaran	: Jumlah ASN yang terlayani			
Sub Kegiatan	: 1.02.01.2.05.0002 Pengadaan Pakaian Dinas beserta Atribut Kelengkapannya			
Indikator Keluaran	: Jumlah Paket Pakaian Dinas beserta Atribut Kelengkapan			
Sub Kegiatan	: 1.02.01.2.05.0004 Koordinasi dan Pelaksanaan Sistem Informasi Kepegawaian			
Indikator Keluaran	: Jumlah Dokumen Hasil Koordinasi dan Pelaksanaaan Sistem Informasi Kepegawaian			
Kegiatan	: 1.02.01.2.06 Administrasi Umum Perangkat Daerah			
Indikator Keluaran	: Jumlah layannan administrasi umum yang difasilitasi			
Sub Kegiatan	: 1.02.01.2.06.0001 Penyediaan Komponen Instalasi Listrik/Penerangan Bangunan Kantor			
Indikator Keluaran	: Jumlah Paket Komponen Instalasi Listrik/Penerangan Bangunan Kantor yang Disediakan			
5	BELANJA DAERAH			
5.1	BELANJA OPERASI			
5.1.02	Belanja Barang dan Jasa	10.000.000	9.890.000	
Sub Kegiatan	: 1.02.01.2.06.0002 Penyediaan Peralatan dan Perlengkapan Kantor			
Indikator Keluaran	: Jumlah Paket Peralatan dan Perlengkapan Kantor yang Disediakan			
5	BELANJA DAERAH			
5.1	BELANJA OPERASI			
5.1.02	Belanja Barang dan Jasa	49.500.000	49.500.000	
5.2	BELANJA MODAL			
Sub Kegiatan	: 1.02.01.2.06.0003 Penyediaan Peralatan Rumah Tangga			
Indikator Keluaran	: Jumlah Paket Peralatan Rumah Tangga yang Disediakan			
5	BELANJA DAERAH			
5.1	BELANJA OPERASI			
5.1.02	Belanja Barang dan Jasa	3.728.000	-	
Sub Kegiatan	: 1.02.01.2.06.0005 Penyediaan Barang Cetakan dan Penggandaan			
Indikator Keluaran	: Jumlah Paket Barang Cetakan dan Penggandaan yang Disediakan			
5	BELANJA DAERAH			
5.1	BELANJA OPERASI			
5.1.02	Belanja Barang dan Jasa	25.000.000	25.000.000	
Sub Kegiatan	: 1.02.01.2.06.0008 Fasilitasi Kunjungan Tamu			
Indikator Keluaran	: Jumlah Laporan Fasilitasi Kunjungan Tamu			
Sub Kegiatan	: 1.02.01.2.06.0009 Penyelenggaraan Rapat Koordinasi dan Konsultasi SKPD			
Indikator Keluaran	: Jumlah Laporan Penyelenggaraan Rapat Koordinasi dan Konsultasi SKPD			
5	BELANJA DAERAH			
5.1	BELANJA OPERASI			
5.1.02	Belanja Barang dan Jasa	330.000.000	117.059.000	
Sub Kegiatan	: 1.02.01.2.06.0010 Penatausahaan Arsip Dinamis pada SKPD			
Indikator Keluaran	: Jumlah Dokumen Penatausahaan Arsip Dinamis pada SKPD			
Kegiatan	: 1.02.01.2.07 Pengadaan Barang Milik Daerah Penunjang Urusan Pemerintah Daerah			
Indikator Keluaran	: Jumlah sarana prasarana yang diadakan			
Sub Kegiatan	: 1.02.01.2.07.0011 Pengadaan Sarana dan Prasarana Pendukung Gedung Kantor atau Bangunan Lainnya			
Indikator Keluaran	: Jumlah Unit Sarana dan Prasarana Pendukung Gedung Kantor atau Bangunan Lainnya yang Disediakan			
Kegiatan	: 1.02.01.2.08 Penyediaan Jasa Penunjang Urusan Pemerintahan Daerah			
Indikator Keluaran	: Jumlah jasa penundjang urusan pemerintah daerah yang difasilitas			
Sub Kegiatan	: 1.02.01.2.08.0001 Penyediaan Jasa Surat Menyurat			
Indikator Keluaran	: Jumlah Laporan Penyediaan Jasa Surat Menyurat			
5	BELANJA DAERAH			
5.1	BELANJA OPERASI			
5.1.02	Belanja Barang dan Jasa	5.000.000	1.275.000	
Sub Kegiatan	: 1.02.01.2.08.0002 Penyediaan Jasa Komunikasi, Sumber Daya Air dan Listrik			
Indikator Keluaran	: Jumlah Laporan Penyediaan Jasa Komunikasi, Sumber Daya Air dan Listrik yang Disediakan			
5	BELANJA DAERAH			
5.1	BELANJA OPERASI			
5.1.02	Belanja Barang dan Jasa	650.000.000	649.990.000	
Sub Kegiatan	: 1.02.01.2.08.0004 Penyediaan Jasa Pelayanan Umum Kantor			
Indikator Keluaran	: Jumlah Laporan Penyediaan Jasa Pelayanan Umum Kantor yang Disediakan			
5	BELANJA DAERAH			
5.1	BELANJA OPERASI			
5.1.02	Belanja Barang dan Jasa	669.693.000	858.960.000	
5.2	BELANJA MODAL			
5.2.02	Belanja Modal Peralatan dan Mesin	-	63.100.000	
Kegiatan	: 1.02.01.2.09 Pemeliharaan Barang Milik Daerah Penunjang Urusan Pemerintahan Daerah			
Indikator Keluaran	: Jumlah Dokumen Barang Milik Daerah yang terpelihara			
Sub Kegiatan	: 1.02.01.2.09.0001 Penyediaan Jasa Pemeliharaan, Biaya Pemeliharaan, dan Pajak Kendaraan Perorangan Dinas atau Kendaraan Dinas Jabatan			

KODE REKENING	URAIAN	JUMLAH (Rp)		DASAR HUKUM
		SEBELUM	SESUDAH	
Indikator Keluaran	: Jumlah Kendaraan Perorangan Dinas atau Kendaraan Dinas Jabatan yang Dipelihara dan dibayarkan Pajaknya			
5	BELANJA DAERAH			
5.1	BELANJA OPERASI			
5.1.02	Belanja Barang dan Jasa	132.488.000	140.688.000	
Sub Kegiatan	: 1.02.01.2.09.0006 Pemeliharaan Peralatan dan Mesin Lainnya			
Indikator Keluaran	: Jumlah Peralatan dan Mesin Lainnya yang Dipelihara			
5	BELANJA DAERAH			
5.1	BELANJA OPERASI			
5.1.02	Belanja Barang dan Jasa	44.090.000	30.140.000	
Sub Kegiatan	: 1.02.01.2.09.0009 Pemeliharaan/Rehabilitasi Gedung Kantor dan Bangunan Lainnya			
Indikator Keluaran	: Jumlah Gedung Kantor dan Bangunan Lainnya yang Dipelihara/Direhabilitasi			
5	BELANJA DAERAH			
5.1	BELANJA OPERASI			
5.1.02	Belanja Barang dan Jasa	10.000.000	5.000.000	
5.2	BELANJA MODAL			
5.2.03	Belanja Modal Gedung dan Bangunan	5.000.000	-	
Program	: 1.02.02 PROGRAM PEMENUHAN UPAYA KESEHATAN PERORANGAN DAN UPAYA KESEHATAN MASYARAKAT			
Indikator Hasil	: Rata rata capain SPM			
Kegiatan	: 1.02.02.2.01 Penyediaan Fasilitas Pelayanan Kesehatan untuk UKM dan UKP Kewenangan Daerah Kabupaten/Kota			
Indikator Keluaran	: Jumlah Fasilitas pelayanan kesehatan yang di fasilitasi			
Sub Kegiatan	: 1.02.02.2.01.0002 Pembangunan Puskesmas			
Indikator Keluaran	: Jumlah Pusat Kesehatan Masyarakat (Puskesmas) yang Dibangun			
5	BELANJA DAERAH			
5.2	BELANJA MODAL			
5.2.03	Belanja Modal Gedung dan Bangunan	13.507.000.000	6.500.000.000	
Sub Kegiatan	: 1.02.02.2.01.0003 Pembangunan Fasilitas Kesehatan Lainnya			
Indikator Keluaran	: Jumlah Fasilitas Kesehatan Lainnya yang Dibangun			
5	BELANJA DAERAH			
5.2	BELANJA MODAL			
5.2.03	Belanja Modal Gedung dan Bangunan	11.294.525.000	11.287.525.000	
Sub Kegiatan	: 1.02.02.2.01.0006 Pengembangan Puskesmas			
Indikator Keluaran	: Jumlah Puskesmas yang Ditingkatkan Sarana, Prasarana, Alat Kesehatan dan SDM agar Sesuai Standar			
5	BELANJA DAERAH			
5.1	BELANJA OPERASI			
5.1.02	Belanja Barang dan Jasa	-	201.480.000	
5.2	BELANJA MODAL			
5.2.02	Belanja Modal Peralatan dan Mesin	844.000.000	844.000.000	
5.2.03	Belanja Modal Gedung dan Bangunan	1.503.500.000	1.500.000.000	
Sub Kegiatan	: 1.02.02.2.01.0014 Pengadaan Alat Kesehatan/Alat Penunjang Medik Fasilitas Pelayanan Kesehatan			
Indikator Keluaran	: Jumlah Alat Kesehatan/Alat Penunjang Medik Fasilitas Pelayanan Kesehatan yang Disediakan			
5	BELANJA DAERAH			
5.2	BELANJA MODAL			
5.2.02	Belanja Modal Peralatan dan Mesin	15.655.200.000	1.310.000.000	
Sub Kegiatan	: 1.02.02.2.01.0015 Pengadaan dan Pemeliharaan Alat Kalibrasi			
Indikator Keluaran	: Jumlah Penyediaan dan Pemeliharaan Alat Uji dan Kalibrasi Pada Unit Pemeliharaan Fasilitas Kesehatan Regional/Regional Maintainance Center			
5	BELANJA DAERAH			
5.1	BELANJA OPERASI			
5.1.02	Belanja Barang dan Jasa	241.528.332	169.377.332	
5.2	BELANJA MODAL			
Sub Kegiatan	: 1.02.02.2.01.0020 Pemeliharaan Rutin dan Berkala Alat Kesehatan/Alat Penunjang Medik Fasilitas Pelayanan Kesehatan			
Indikator Keluaran	: Jumlah Alat Kesehatan/Alat Penunjang Medik Fasilitas Layanan Kesehatan yang Terpelihara Sesuai Standar			
5	BELANJA DAERAH			
5.1	BELANJA OPERASI			
5.1.02	Belanja Barang dan Jasa	175.370.000	67.529.200	
Sub Kegiatan	: 1.02.02.2.01.0023 Pengadaan Obat, Bahan Habis Pakai, Bahan Medis Habis Pakai,, Vaksin, Makanan dan Minuman di Fasilitas Kesehatan			
Indikator Keluaran	: Jumlah Obat, Bahan Habis Pakai, Bahan Medis Habis Pakai, Vaksin, Makanan dan Minuman di Fasilitas Kesehatan yang disediakan			
5	BELANJA DAERAH			
5.1	BELANJA OPERASI			
5.1.02	Belanja Barang dan Jasa	10.254.979.852	9.666.543.163	
Sub Kegiatan	: 1.02.02.2.01.0024 Pengelolaan Pelayanan Kesehatan Dasar Melalui Pendekatan Keluarga			
Indikator Keluaran	: Jumlah Keluarga yang Sudah Dikunjungi dan Diintervensi Masalah Kesehatannya oleh Tenaga Kesehatan Puskesmas			
5	BELANJA DAERAH			
5.1	BELANJA OPERASI			
5.1.02	Belanja Barang dan Jasa	12.570.000	-	
Sub Kegiatan	: 1.02.02.2.01.0026 Distribusi Alat Kesehatan, Obat, Bahan Habis Pakai, Bahan Medis Habis Pakai, Vaksin, Makanan dan Minuman ke Fasilitas Kesehatan			
Indikator Keluaran	: Jumlah distribusi Alat Kesehatan, Obat, Bahan Habis Pakai, Bahan Medis Habis Pakai, Vaksin, Makanan ke Fasilitas Kesehatan			
5	BELANJA DAERAH			
5.1	BELANJA OPERASI			
5.1.02	Belanja Barang dan Jasa	467.060.000	165.700.000	
Kegiatan	: 1.02.02.2.02 Penyediaan Layanan Kesehatan untuk UKM dan UKP Rujukan Tingkat Daerah Kabupaten/Kota			
Indikator Keluaran	: Jumlah Layanan kesehatan yang disediaakan			
Sub Kegiatan	: 1.02.02.2.02.0001 Pengelolaan Pelayanan Kesehatan Ibu Hamil			
Indikator Keluaran	: Jumlah Ibu Hamil yang Mendapatkan Pelayanan Kesehatan Sesuai Standar			
5	BELANJA DAERAH			
5.1	BELANJA OPERASI			
5.1.02	Belanja Barang dan Jasa	87.285.000	62.640.000	
Sub Kegiatan	: 1.02.02.2.02.0002 Pengelolaan Pelayanan Kesehatan Ibu Bersalin			
Indikator Keluaran	: Jumlah Ibu Bersalin yang Mendapatkan Pelayanan Kesehatan Sesuai Standar			
5	BELANJA DAERAH			
5.1	BELANJA OPERASI			
5.1.02	Belanja Barang dan Jasa	342.662.000	262.317.000	
Sub Kegiatan	: 1.02.02.2.02.0003 Pengelolaan Pelayanan Kesehatan Bayi Baru Lahir			
Indikator Keluaran	: Jumlah Bayi Baru Lahir yang Mendapatkan Pelayanan Kesehatan Sesuai Standar			
5	BELANJA DAERAH			

KODE REKENING	URAIAN	JUMLAH (Rp)		DASAR HUKUM
		SEBELUM	SESUDAH	
5.1	BELANJA OPERASI			
5.1.02	Belanja Barang dan Jasa	524.846.000	502.990.800	
Sub Kegiatan	: 1.02.02.2.02.0004 Pengelolaan Pelayanan Kesehatan Balita			
Indikator Keluaran	: Jumlah Balita yang Mendapatkan Pelayanan Kesehatan Sesuai Standar			
5	BELANJA DAERAH			
5.1	BELANJA OPERASI			
5.1.02	Belanja Barang dan Jasa	90.985.000	66.000.000	
Sub Kegiatan	: 1.02.02.2.02.0005 Pengelolaan Pelayanan Kesehatan pada Usia Pendidikan Dasar			
Indikator Keluaran	: Jumlah Anak Usia Pendidikan Dasar yang Mendapatkan Pelayanan Kesehatan Sesuai Standar			
5	BELANJA DAERAH			
5.1	BELANJA OPERASI			
5.1.02	Belanja Barang dan Jasa	29.680.000	5.970.000	
Sub Kegiatan	: 1.02.02.2.02.0006 Pengelolaan Pelayanan Kesehatan pada Usia Produktif			
Indikator Keluaran	: Jumlah Penduduk Usia Produktif yang Mendapatkan Pelayanan Kesehatan Sesuai Standar			
5	BELANJA DAERAH			
5.1	BELANJA OPERASI			
5.1.02	Belanja Barang dan Jasa	73.630.000	24.460.000	
Sub Kegiatan	: 1.02.02.2.02.0007 Pengelolaan Pelayanan Kesehatan pada Usia Lanjut			
Indikator Keluaran	: Jumlah Penduduk Usia Lanjut yang Mendapatkan Pelayanan Kesehatan Sesuai Standar			
5	BELANJA DAERAH			
5.1	BELANJA OPERASI			
5.1.02	Belanja Barang dan Jasa	49.368.000	10.950.000	
Sub Kegiatan	: 1.02.02.2.02.0008 Pengelolaan Pelayanan Kesehatan Penderita Hipertensi			
Indikator Keluaran	: Jumlah Penderita Hipertensi yang Mendapatkan Pelayanan Kesehatan Sesuai Standar			
5	BELANJA DAERAH			
5.1	BELANJA OPERASI			
5.1.02	Belanja Barang dan Jasa	16.600.000	8.510.000	
Sub Kegiatan	: 1.02.02.2.02.0009 Pengelolaan Pelayanan Kesehatan Penderita Diabetes Melitus			
Indikator Keluaran	: Jumlah Penderita Diabetes Melitus yang Mendapatkan Pelayanan Kesehatan Sesuai Standar			
5	BELANJA DAERAH			
5.1	BELANJA OPERASI			
5.1.02	Belanja Barang dan Jasa	7.610.000	7.325.000	
Sub Kegiatan	: 1.02.02.2.02.0010 Pengelolaan Pelayanan Kesehatan Orang dengan Gangguan Jiwa Berat			
Indikator Keluaran	: Jumlah Orang yang Mendapatkan Pelayanan Kesehatan Orang dengan Gangguan Jiwa Berat Sesuai Standar			
5	BELANJA DAERAH			
5.1	BELANJA OPERASI			
5.1.02	Belanja Barang dan Jasa	89.945.000	18.435.000	
Sub Kegiatan	: 1.02.02.2.02.0011 Pengelolaan Pelayanan Kesehatan Orang Terduga Tuberkulosis			
Indikator Keluaran	: Jumlah Orang Terduga Menderita Tuberkulosis yang Mendapatkan Pelayanan Sesuai Standar			
5	BELANJA DAERAH			
5.1	BELANJA OPERASI			
5.1.02	Belanja Barang dan Jasa	55.025.000	34.150.000	
Sub Kegiatan	: 1.02.02.2.02.0012 Pengelolaan Pelayanan Kesehatan Orang dengan Risiko Terinfeksi HIV			
Indikator Keluaran	: Jumlah Orang Terduga Menderita HIV yang Mendapatkan Pelayanan Sesuai Standar			
5	BELANJA DAERAH			
5.1	BELANJA OPERASI			
5.1.02	Belanja Barang dan Jasa	61.755.000	35.455.000	
Sub Kegiatan	: 1.02.02.2.02.0014 Pengelolaan Pelayanan Kesehatan bagi Penduduk Terdampak Krisis Kesehatan Akibat Bencana dan/atau Berpotensi Bencana			
Indikator Keluaran	: Jumlah Dokumen Hasil Pengelolaan Pelayanan Kesehatan bagi Penduduk Terdampak Krisis Kesehatan Akibat Bencana dan/atau Berpotensi Bencana Sesuai Standar			
5	BELANJA DAERAH			
5.1	BELANJA OPERASI			
5.1.02	Belanja Barang dan Jasa	19.460.000	19.460.000	
Sub Kegiatan	: 1.02.02.2.02.0015 Pengelolaan Pelayanan Kesehatan Gizi Masyarakat			
Indikator Keluaran	: Jumlah Dokumen Hasil Pengelolaan Pelayanan Kesehatan Gizi Masyarakat			
5	BELANJA DAERAH			
5.1	BELANJA OPERASI			
5.1.02	Belanja Barang dan Jasa	87.990.000	3.037.420.325	
Sub Kegiatan	: 1.02.02.2.02.0016 Pengelolaan Pelayanan Kesehatan Kerja dan Olahraga			
Indikator Keluaran	: Jumlah Dokumen Hasil Pengelolaan Pelayanan Kesehatan Kerja dan Olahraga			
5	BELANJA DAERAH			
5.1	BELANJA OPERASI			
5.1.02	Belanja Barang dan Jasa	71.776.000	61.088.500	
Sub Kegiatan	: 1.02.02.2.02.0017 Pengelolaan Pelayanan Kesehatan Lingkungan			
Indikator Keluaran	: Jumlah Dokumen Hasil Pengelolaan Pelayanan Kesehatan Lingkungan			
5	BELANJA DAERAH			
5.1	BELANJA OPERASI			
5.1.02	Belanja Barang dan Jasa	298.750.000	187.423.000	
Sub Kegiatan	: 1.02.02.2.02.0018 Pengelolaan Pelayanan Promosi Kesehatan			
Indikator Keluaran	: Jumlah Dokumen Hasil Pengelolaan Pelayanan Promosi Kesehatan			
5	BELANJA DAERAH			
5.1	BELANJA OPERASI			
5.1.02	Belanja Barang dan Jasa	809.505.000	798.875.000	
Sub Kegiatan	: 1.02.02.2.02.0019 Pengelolaan Pelayanan Kesehatan Tradisional, Akupuntur, Asuhan Mandiri, dan Tradisional Lainnya			
Indikator Keluaran	: Jumlah Dokumen Hasil Pengelolaan Pelayanan Kesehatan Tradisional, Akupuntur, Asuhan Mandiri dan Tradisional Lainnya			
5	BELANJA DAERAH			
5.1	BELANJA OPERASI			
5.1.02	Belanja Barang dan Jasa	224.550.000	105.681.436	
Sub Kegiatan	: 1.02.02.2.02.0020 Pengelolaan Surveilans Kesehatan			
Indikator Keluaran	: Jumlah Dokumen Hasil Pengelolaan Surveilans Kesehatan			
5	BELANJA DAERAH			
5.1	BELANJA OPERASI			
5.1.02	Belanja Barang dan Jasa	30.848.000	30.848.000	
Sub Kegiatan	: 1.02.02.2.02.0022 Pengelolaan Pelayanan Kesehatan Jiwa dan NAPZA			
Indikator Keluaran	: Jumlah Penyalahguna NAPZA yang Mendapatkan Pelayanan Kesehatan			
5	BELANJA DAERAH			
5.1	BELANJA OPERASI			
5.1.02	Belanja Barang dan Jasa	3.180.000	3.180.000	
Sub Kegiatan	: 1.02.02.2.02.0024 Pengelolaan Upaya Pengurangan Risiko Krisis Kesehatan dan Pasca Krisis Kesehatan			
Indikator Keluaran	: Jumlah Dokumen Hasil Pengelolaan Upaya Pengurangan Risiko Krisis Kesehatan dan Pasca Krisis Kesehatan			

KODE REKENING	URAIAN	JUMLAH (Rp)		DASAR HUKUM
		SEBELUM	SESUDAH	
5	BELANJA DAERAH			
5.1	BELANJA OPERASI			
5.1.02	Belanja Barang dan Jasa	16.090.000	-	
Sub Kegiatan	: 1.02.02.2.02.0025 Pelayanan Kesehatan Penyakit Menular dan Tidak Menular			
Indikator Keluaran	: Jumlah Dokumen Hasil Pelayanan Kesehatan Penyakit Menular dan Tidak Menular			
5	BELANJA DAERAH			
5.1	BELANJA OPERASI			
5.1.02	Belanja Barang dan Jasa	445.487.000	494.092.000	
Sub Kegiatan	: 1.02.02.2.02.0026 Pengelolaan Jaminan Kesehatan Masyarakat			
Indikator Keluaran	: Jumlah Dokumen Hasil Pengelolaan Jaminan Kesehatan Masyarakat			
5	BELANJA DAERAH			
5.1	BELANJA OPERASI			
5.1.02	Belanja Barang dan Jasa	58.684.707.200	65.358.284.233	
Sub Kegiatan	: 1.02.02.2.02.0028 Pengambilan dan Pengiriman Spesimen Penyakit Potensial KLB ke Laboratorium Rujukan/Nasional			
Indikator Keluaran	: Jumlah Spesimen Penyakit Potensial Kejadian Luar Biasa (KLB) ke Laboratorium Rujukan/Nasional yang Didistribusikan			
5	BELANJA DAERAH			
5.1	BELANJA OPERASI			
5.1.02	Belanja Barang dan Jasa	309.423.000	309.423.000	
Sub Kegiatan	: 1.02.02.2.02.0029 Penyelenggaraan Kabupaten/Kota Sehat			
Indikator Keluaran	: Jumlah Dokumen Hasil Penyelenggaraan Kabupaten/Kota Sehat			
5	BELANJA DAERAH			
5.1	BELANJA OPERASI			
5.1.02	Belanja Barang dan Jasa	70.760.000	32.165.000	
Sub Kegiatan	: 1.02.02.2.02.0030 Penyediaan Telemedicine di Fasilitas Pelayanan Kesehatan			
Indikator Keluaran	: Jumlah Fasilitas Pelayanan Kesehatan (Fasyankes) yang Melayani Konsultasi Jarak Jauh antar Fasyankes Melalui Pelayanan Telemedicine untuk Mendapatkan Akses Pelayanan Kesehatan yang Berkualitas			
Sub Kegiatan	: 1.02.02.2.02.0033 Operasional Pelayanan Puskesmas			
Indikator Keluaran	: Jumlah Dokumen Operasional Pelayanan Puskesmas			
5	BELANJA DAERAH			
5.1	BELANJA OPERASI			
5.1.02	Belanja Barang dan Jasa	889.164.500	629.071.100	
Sub Kegiatan	: 1.02.02.2.02.0034 Operasional Pelayanan Fasilitas Kesehatan Lainnya			
Indikator Keluaran	: Jumlah Dokumen Operasional Pelayanan Fasilitas Kesehatan Lainnya			
5	BELANJA DAERAH			
5.1	BELANJA OPERASI			
5.1.02	Belanja Barang dan Jasa	107.142.902	98.753.402	
5.2	BELANJA MODAL			
5.2.02	Belanja Modal Peralatan dan Mesin	14.649.000	-	
Sub Kegiatan	: 1.02.02.2.02.0036 Investigasi Awal Kejadian Tidak Diharapkan (Kejadian Ikutan Pasca Imunisasi dan Pemberian Obat Massal)			
Indikator Keluaran	: Jumlah Laporan Hasil Investigasi Awal Kejadian Tidak Diharapkan (Kejadian Ikutan Pasca Imunisasi dan Pemberian Obat Massal)			
5	BELANJA DAERAH			
5.1	BELANJA OPERASI			
5.1.02	Belanja Barang dan Jasa	12.585.000	12.585.000	
Sub Kegiatan	: 1.02.02.2.02.0038 Penyediaan dan Pengelolaan Sistem Penanganan Gawat Darurat Terpadu (SPGDT)			
Indikator Keluaran	: Jumlah Public Safety Center (PSC 119) Tersediaan, Terkelolaan dan Terintegrasi Dengan Rumah Sakit Dalam Satu Sistem Penanganan Gawat Darurat Terpadu (SPGDT)			
5	BELANJA DAERAH			
5.1	BELANJA OPERASI			
5.1.02	Belanja Barang dan Jasa	165.600.000	245.600.000	
Sub Kegiatan	: 1.02.02.2.02.0040 Pengelolaan pelayanan kesehatan orang dengan Tuberkulosis			
Indikator Keluaran	: Jumlah orang dengan Tuberkulosis yang mendapatkan pelayanan kesehatan sesuai standar			
5	BELANJA DAERAH			
5.1	BELANJA OPERASI			
5.1.02	Belanja Barang dan Jasa	34.797.000	31.672.000	
Sub Kegiatan	: 1.02.02.2.02.0041 Pengelolaan pelayanan kesehatan orang dengan HIV (ODHIV)			
Indikator Keluaran	: Jumlah orang dengan HIV (ODHIV) yang mendapatkan pelayanan kesehatan sesuai standar			
5	BELANJA DAERAH			
5.1	BELANJA OPERASI			
5.1.02	Belanja Barang dan Jasa	34.560.000	21.631.000	
Sub Kegiatan	: 1.02.02.2.02.0042 Pengelolaan pelayanan kesehatan Malaria			
Indikator Keluaran	: Jumlah orang yang mendapatkan pelayanan kesehatan malaria			
5	BELANJA DAERAH			
5.1	BELANJA OPERASI			
5.1.02	Belanja Barang dan Jasa	6.760.000	6.050.000	
Sub Kegiatan	: 1.02.02.2.02.0045 Koordinasi dan Sinkronisasi Penerapan SPM Bidang Kesehatan Kabupaten/Kota			
Indikator Keluaran	: Jumlah dokumen hasil Koordinasi dan Sinkronisasi Penerapan SPM Bidang Kesehatan Kabupaten/Kota			
Sub Kegiatan	: 1.02.02.2.02.0046 Pengelolaan upaya kesehatan Ibu dan Anak			
Indikator Keluaran	: Jumlah dokumen hasil pengelolaan upaya kesehatan ibu dan anak			
5	BELANJA DAERAH			
5.1	BELANJA OPERASI			
5.1.02	Belanja Barang dan Jasa	487.030.000	487.030.000	
Kegiatan	: 1.02.02.2.03 Penyelenggaraan Sistem Informasi Kesehatan Secara Terintegrasi			
Indikator Keluaran	: Jumlah SIK yang terintegrasi			
Sub Kegiatan	: 1.02.02.2.03.0002 Pengelolaan Sistem Informasi Kesehatan			
Indikator Keluaran	: Jumlah Dokumen Hasil Pengelolaan Sistem Informasi Kesehatan			
5	BELANJA DAERAH			
5.1	BELANJA OPERASI			
5.1.02	Belanja Barang dan Jasa	304.012.000	270.737.000	
5.2	BELANJA MODAL			
5.2.02	Belanja Modal Peralatan dan Mesin	105.000.000	93.000.000	
Kegiatan	: 1.02.02.2.04 Penerbitan Izin Rumah Sakit Kelas C, D dan Fasilitas Pelayanan Kesehatan Tingkat Daerah Kabupaten/Kota			
Indikator Keluaran	: jumlah rumah sakit daerah tipe C dan D yang dibina			
Sub Kegiatan	: 1.02.02.2.04.0003 Peningkatan Mutu Pelayanan Fasilitas Kesehatan			
Indikator Keluaran	: Jumlah Fasilitas Kesehatan yang Dilakukan Pengukuran Indikator Nasional Mutu (INM) Pelayanan kesehatan			
5	BELANJA DAERAH			
5.1	BELANJA OPERASI			

KODE REKENING	URAIAN	JUMLAH (Rp)		DASAR HUKUM
		SEBELUM	SESUDAH	
5.1.02	Belanja Barang dan Jasa	20.000.000	20.000.000	
Sub Kegiatan	: 1.02.02.2.04.0004 Penyiapan Perumusan dan Pelaksanaan Pelayanan Kesehatan Rujukan			
Indikator Keluaran	: Jumlah Dokumen Hasil Penyiapan Perumusan dan Pelaksanaan Pelayanan Kesehatan Rujukan			
5	BELANJA DAERAH			
5.1	BELANJA OPERASI			
5.1.02	Belanja Barang dan Jasa	35.000.000	35.000.000	
Program	: 1.02.03 PROGRAM PENINGKATAN KAPASITAS SUMBER DAYA MANUSIA KESEHATAN			
Indikator Hasil	: -			
Kegiatan	: 1.02.03.2.02 Perencanaan Kebutuhan dan Pendayagunaan Sumber Daya Manusia Kesehatan untuk UKP dan UKM di Wilayah Kabupaten/Kota			
Indikator Keluaran	: Jumlah dokumen Perencanaan Sumber Daya Manusia Kesehatan			
Sub Kegiatan	: 1.02.03.2.02.0002 Pemenuhan Kebutuhan Sumber Daya Manusia Kesehatan Sesuai Standar			
Indikator Keluaran	: Jumlah Sumber Daya Manusia Kesehatan yang Memenuhi Standar di Fasilitas Pelayanan Kesehatan (Fasyankes)			
5	BELANJA DAERAH			
5.1	BELANJA OPERASI			
5.1.02	Belanja Barang dan Jasa	306.690.000	104.975.000	
Sub Kegiatan	: 1.02.03.2.02.0003 Pembinaan dan Pengawasan Sumber Daya Manusia Kesehatan			
Indikator Keluaran	: Jumlah Dokumen Hasil Pembinaan dan Pengawasan Sumber Daya Manusia Kesehatan			
5	BELANJA DAERAH			
5.1	BELANJA OPERASI			
5.1.02	Belanja Barang dan Jasa	178.370.000	178.370.000	
Kegiatan	: 1.02.03.2.03 Pengembangan Mutu dan Peningkatan Kompetensi Teknis Sumber Daya Manusia Kesehatan Tingkat Daerah Kabupaten/Kota			
Indikator Keluaran	: Jumlah tenaga SDM yang meningkat kapasitasnya			
Sub Kegiatan	: 1.02.03.2.03.0001 Pengembangan Mutu dan Peningkatan Kompetensi Teknis Sumber Daya Manusia Kesehatan Tingkat Daerah Kabupaten/Kota			
Indikator Keluaran	: Jumlah Sumber Daya Manusia Kesehatan Tingkat Daerah Kabupaten/Kota yang Ditingkatkan Mutu dan Kompetensinya			
5	BELANJA DAERAH			
5.1	BELANJA OPERASI			
5.1.02	Belanja Barang dan Jasa	1.321.181.000	1.231.289.000	
Program	: 1.02.04 PROGRAM SEDIAAN FARMASI, ALAT KESEHATAN DAN MAKANAN MINUMAN			
Indikator Hasil	: -			
Kegiatan	: 1.02.04.2.01 Pemberian Izin Apotek, Toko Obat, Toko Alat Kesehatan dan Optikal, Usaha Mikro Obat Tradisional (UMOT)			
Indikator Keluaran	: -			
Sub Kegiatan	: 1.02.04.2.01.0001 Pengendalian dan Pengawasan serta Tindak Lanjut Pengawasan Perizinan Apotek, Toko Obat, Toko Alat Kesehatan, dan Optikal, Usaha Mikro Obat Tradisional (UMOT)			
Indikator Keluaran	: Jumlah Dokumen Hasil Pengendalian dan Pengawasan serta Tindak Lanjut Pengawasan Perizinan Apotek, Toko Obat, Toko Alat Kesehatan, dan Optikal, Usaha Mikro Obat Tradisional (UMOT)			
5	BELANJA DAERAH			
5.1	BELANJA OPERASI			
5.1.02	Belanja Barang dan Jasa	7.350.000	1.092.000	
Kegiatan	: 1.02.04.2.03 Penerbitan Sertifikat Produksi Pangan Industri Rumah Tangga dan Nomor P-IRT sebagai Izin Produksi, untuk Produk Makanan Minuman Tertentu yang Dapat Diproduksi oleh Industri Rumah Tangga			
Indikator Keluaran	: Jumlah sertifikat P-IRT yang diterbitkan			
Sub Kegiatan	: 1.02.04.2.03.0001 Pengendalian dan Pengawasan serta Tindak Lanjut Pengawasan Sertifikat Produksi Pangan Industri Rumah Tangga dan Nomor P-IRT sebagai Izin Produksi, untuk Produk Makanan Minuman Tertentu yang Dapat Diproduksi oleh Industri Rumah Tangga			
Indikator Keluaran	: Jumlah Dokumen Hasil Pengendalian dan Pengawasan serta Tindak Lanjut Pengawasan Sertifikat Produksi Pangan Industri Rumah Tangga dan Nomor P-IRT sebagai Izin Produksi, untuk Produk Makanan Minuman Tertentu yang Dapat Diproduksi oleh Industri Rumah Tangga			
5	BELANJA DAERAH			
5.1	BELANJA OPERASI			
5.1.02	Belanja Barang dan Jasa	59.750.000	29.000.000	
Kegiatan	: 1.02.04.2.06 Pemeriksaan dan Tindak Lanjut Hasil Pemeriksaan Post Market pada Produksi dan Produk Makanan Minuman Industri Rumah Tangga			
Indikator Keluaran	: Jumlah produk IRTP yang dilakukan pemeriksaan			
Sub Kegiatan	: 1.02.04.2.06.0001 Pemeriksaan Post Market pada Produk Makanan-Minuman Industri Rumah Tangga yang Beredar dan Pengawasan serta Tindak Lanjut Pengawasan			
Indikator Keluaran	: Jumlah Produk dan Sarana Produksi Makanan-Minuman Industri Rumah Tangga Beredar yang Dilakukan Pemeriksaan Post Market dalam rangka Tindak Lanjut Pengawasan			
5	BELANJA DAERAH			
5.1	BELANJA OPERASI			
5.1.02	Belanja Barang dan Jasa	200.773.000	200.218.000	
5.2	BELANJA MODAL			
5.2.02	Belanja Modal Peralatan dan Mesin	-	555.000	
Program	: 1.02.05 PROGRAM PEMBERDAYAAN MASYARAKAT BIDANG KESEHATAN			
Indikator Hasil	: Prosentase Rumah Tangga PHBS			
Kegiatan	: 1.02.05.2.01 Advokasi, Pemberdayaan, Kemitraan, Peningkatan Peran serta Masyarakat dan Lintas Sektor Tingkat Daerah Kabupaten/Kota			
Indikator Keluaran	: Prosentase desa siaga aktif mandiri			
Sub Kegiatan	: 1.02.05.2.01.0001 Peningkatan Upaya Promosi Kesehatan, Advokasi, Kemitraan dan Pemberdayaan Masyarakat			
Indikator Keluaran	: Jumlah Dokumen Promosi Kesehatan, Advokasi, Kemitraan dan Pemberdayaan Masyarakat			
5	BELANJA DAERAH			
5.1	BELANJA OPERASI			
5.1.02	Belanja Barang dan Jasa	413.069.500	149.403.062	
5.2	BELANJA MODAL			
5.2.02	Belanja Modal Peralatan dan Mesin	20.000.000	-	
Kegiatan	: 1.02.05.2.02 Pelaksanaan Sehat dalam rangka Promotif Preventif Tingkat Daerah Kabupaten/Kota			
Indikator Keluaran	: Jumlah pilar GERMAS yang dilaksanakan			
Sub Kegiatan	: 1.02.05.2.02.0001 Penyelenggaraan Promosi Kesehatan dan Gerakan Hidup Bersih dan Sehat			

KODE REKENING	URAIAN	JUMLAH (Rp)		DASAR HUKUM
		SEBELUM	SESUDAH	
Indikator Keluaran	: Jumlah Dokumen Hasil Penyelenggaraan Promosi Kesehatan dan Gerakan Hidup Bersih dan Sehat			
5	BELANJA DAERAH			
5.1	BELANJA OPERASI			
5.1.02	Belanja Barang dan Jasa	1.506.498.400	692.222.400	
Kegiatan	: 1.02.05.2.03 Pengembangan dan Pelaksanaan Upaya Kesehatan Bersumber Daya Masyarakat (UKBM) Tingkat Daerah Kabupaten/Kota			
Indikator Keluaran	: Jumlah UKBM yang difasilitasi			
Sub Kegiatan	: 1.02.05.2.03.0001 Bimbingan Teknis dan Supervisi Pengembangan dan Pelaksanaan Upaya Kesehatan Bersumber Daya Masyarakat (UKBM)			
Indikator Keluaran	: Jumlah Dokumen Hasil Bimbingan Teknis dan Supervisi Upaya Kesehatan Bersumber Daya Masyarakat (UKBM)			
5	BELANJA DAERAH			
5.1	BELANJA OPERASI			
5.1.02	Belanja Barang dan Jasa	298.087.000	298.087.000	
Organisasi	: 1.02.0.00.0.00.01.0000 DINAS KESEHATAN			
Unit Organisasi	: 1.02.0.00.0.00.01.0001 PUSKESMAS PLANTUNGAN			
Program	: 1.02.01 PROGRAM PENUNJANG URUSAN PEMERINTAHAN DAERAH KABUPATEN/KOTA			
Indikator Hasil	: Persentase ketercapaian penunjang urusan Perangkat Daerah			
Kegiatan	: 1.02.01.2.10 Peningkatan Pelayanan BLUD			
Indikator Keluaran	: Jumlah Unit Kerja BLUD			
Sub Kegiatan	: 1.02.01.2.10.0001 Pelayanan dan Penunjang Pelayanan BLUD			
Indikator Keluaran	: Jumlah BLUD yang Menyediakan Pelayanan dan Penunjang Pelayanan			
5	BELANJA DAERAH			
5.1	BELANJA OPERASI			
5.1.01	Belanja Pegawai	1.630.784.000	1.538.204.000	
5.1.02	Belanja Barang dan Jasa	572.566.000	655.333.862	
5.2	BELANJA MODAL			
5.2.02	Belanja Modal Peralatan dan Mesin	196.650.000	190.046.000	
5.2.03	Belanja Modal Gedung dan Bangunan	-	85.000.000	
Program	: 1.02.02 PROGRAM PEMENUHAN UPAYA KESEHATAN PERORANGAN DAN UPAYA KESEHATAN MASYARAKAT			
Indikator Hasil	: Rata rata capain SPM			
Kegiatan	: 1.02.02.2.02 Penyediaan Layanan Kesehatan untuk UKM dan UKP Rujukan Tingkat Daerah Kabupaten/Kota			
Indikator Keluaran	: Jumlah Layanan kesehatan yang disediakan			
Sub Kegiatan	: 1.02.02.2.02.0001 Pengelolaan Pelayanan Kesehatan Ibu Hamil			
Indikator Keluaran	: Jumlah Ibu Hamil yang Mendapatkan Pelayanan Kesehatan Sesuai Standar			
5	BELANJA DAERAH			
5.1	BELANJA OPERASI			
5.1.02	Belanja Barang dan Jasa	155.100.000	155.100.000	
Sub Kegiatan	: 1.02.02.2.02.0002 Pengelolaan Pelayanan Kesehatan Ibu Bersalin			
Indikator Keluaran	: Jumlah Ibu Bersalin yang Mendapatkan Pelayanan Kesehatan Sesuai Standar			
5	BELANJA DAERAH			
5.1	BELANJA OPERASI			
Sub Kegiatan	: 1.02.02.2.02.0005 Pengelolaan Pelayanan Kesehatan pada Usia Pendidikan Dasar			
Indikator Keluaran	: Jumlah Anak Usia Pendidikan Dasar yang Mendapatkan Pelayanan Kesehatan Sesuai Standar			
5	BELANJA DAERAH			
5.1	BELANJA OPERASI			
5.1.02	Belanja Barang dan Jasa	25.200.000	25.200.000	
Sub Kegiatan	: 1.02.02.2.02.0010 Pengelolaan Pelayanan Kesehatan Orang dengan Gangguan Jiwa Berat			
Indikator Keluaran	: Jumlah Orang yang Mendapatkan Pelayanan Kesehatan Orang dengan Gangguan Jiwa Berat Sesuai Standar			
5	BELANJA DAERAH			
5.1	BELANJA OPERASI			
5.1.02	Belanja Barang dan Jasa	3.900.000	3.900.000	
Sub Kegiatan	: 1.02.02.2.02.0011 Pengelolaan Pelayanan Kesehatan Orang Terduga Tuberkulosis			
Indikator Keluaran	: Jumlah Orang Terduga Menderita Tuberkulosis yang Mendapatkan Pelayanan Sesuai Standar			
5	BELANJA DAERAH			
5.1	BELANJA OPERASI			
5.1.02	Belanja Barang dan Jasa	16.800.000	16.800.000	
Sub Kegiatan	: 1.02.02.2.02.0012 Pengelolaan Pelayanan Kesehatan Orang dengan Risiko Terinfeksi HIV			
Indikator Keluaran	: Jumlah Orang Terduga Menderita HIV yang Mendapatkan Pelayanan Sesuai Standar			
5	BELANJA DAERAH			
5.1	BELANJA OPERASI			
Sub Kegiatan	: 1.02.02.2.02.0015 Pengelolaan Pelayanan Kesehatan Gizi Masyarakat			
Indikator Keluaran	: Jumlah Dokumen Hasil Pengelolaan Pelayanan Kesehatan Gizi Masyarakat			
5	BELANJA DAERAH			
5.1	BELANJA OPERASI			
5.1.02	Belanja Barang dan Jasa	296.292.000	296.292.000	
Sub Kegiatan	: 1.02.02.2.02.0016 Pengelolaan Pelayanan Kesehatan Kerja dan Olahraga			
Indikator Keluaran	: Jumlah Dokumen Hasil Pengelolaan Pelayanan Kesehatan Kerja dan Olahraga			
5	BELANJA DAERAH			
5.1	BELANJA OPERASI			
5.1.02	Belanja Barang dan Jasa	600.000	600.000	
Sub Kegiatan	: 1.02.02.2.02.0017 Pengelolaan Pelayanan Kesehatan Lingkungan			
Indikator Keluaran	: Jumlah Dokumen Hasil Pengelolaan Pelayanan Kesehatan Lingkungan			
5	BELANJA DAERAH			
5.1	BELANJA OPERASI			
5.1.02	Belanja Barang dan Jasa	18.000.000	18.000.000	
Sub Kegiatan	: 1.02.02.2.02.0020 Pengelolaan Surveilans Kesehatan			
Indikator Keluaran	: Jumlah Dokumen Hasil Pengelolaan Surveilans Kesehatan			
5	BELANJA DAERAH			
5.1	BELANJA OPERASI			
5.1.02	Belanja Barang dan Jasa	18.400.000	18.400.000	
Sub Kegiatan	: 1.02.02.2.02.0021 Pengelolaan Pelayanan Kesehatan Orang dengan Masalah Kesehatan Jiwa (ODMK)			
Indikator Keluaran	: Jumlah Orang dengan Masalah Kejiwaan (ODMK) yang Mendapatkan Pelayanan Kesehatan			
5	BELANJA DAERAH			
5.1	BELANJA OPERASI			
5.1.02	Belanja Barang dan Jasa	4.350.000	4.350.000	
Sub Kegiatan	: 1.02.02.2.02.0025 Pelayanan Kesehatan Penyakit Menular dan Tidak Menular			
Indikator Keluaran	: Jumlah Dokumen Hasil Pelayanan Kesehatan Penyakit Menular dan Tidak Menular			

KODE REKENING	URAIAN	JUMLAH (Rp)		DASAR HUKUM
		SEBELUM	SESUDAH	
5	BELANJA DAERAH			
5.1	BELANJA OPERASI			
5.1.02	Belanja Barang dan Jasa	104.647.000	104.647.000	
Sub Kegiatan	: 1.02.02.2.02.0033 Operasional Pelayanan Puskesmas			
Indikator Keluaran	: Jumlah Dokumen Operasional Pelayanan Puskesmas			
5	BELANJA DAERAH			
5.1	BELANJA OPERASI			
5.1.02	Belanja Barang dan Jasa	248.172.000	248.172.000	
Sub Kegiatan	: 1.02.02.2.02.0036 Investigasi Awal Kejadian Tidak Diharapkan (Kejadian Ikutan Pasca Imunisasi dan Pemberian Obat Massal)			
Indikator Keluaran	: Jumlah Laporan Hasil Investigasi Awal Kejadian Tidak Diharapkan (Kejadian Ikutan Pasca Imunisasi dan Pemberian Obat Massal)			
5	BELANJA DAERAH			
5.1	BELANJA OPERASI			
Sub Kegiatan	: 1.02.02.2.02.0040 Pengelolaan pelayanan kesehatan orang dengan Tuberkulosis			
Indikator Keluaran	: Jumlah orang dengan Tuberkulosis yang mendapatkan pelayanan kesehatan sesuai standar			
5	BELANJA DAERAH			
5.1	BELANJA OPERASI			
Sub Kegiatan	: 1.02.02.2.02.0041 Pengelolaan pelayanan kesehatan orang dengan HIV (ODHIV)			
Indikator Keluaran	: Jumlah orang dengan HIV (ODHIV) yang mendapatkan pelayanan kesehatan sesuai standar			
5	BELANJA DAERAH			
5.1	BELANJA OPERASI			
Sub Kegiatan	: 1.02.02.2.02.0042 Pengelolaan pelayanan kesehatan Malaria			
Indikator Keluaran	: Jumlah orang yang mendapatkan pelayanan kesehatan malaria			
5	BELANJA DAERAH			
5.1	BELANJA OPERASI			
5.1.02	Belanja Barang dan Jasa	1.000.000	1.000.000	
Sub Kegiatan	: 1.02.02.2.02.0044 Pengelolaan Pelayanan Kesehatan Reproduksi			
Indikator Keluaran	: Jumlah dokumen hasil pengelolaan pelayanan kesehatan reproduksi			
5	BELANJA DAERAH			
5.1	BELANJA OPERASI			
5.1.02	Belanja Barang dan Jasa	3.871.000	3.871.000	
Sub Kegiatan	: 1.02.02.2.02.0046 Pengelolaan upaya kesehatan Ibu dan Anak			
Indikator Keluaran	: Jumlah dokumen hasil pengelolaan upaya kesehatan ibu dan anak			
5	BELANJA DAERAH			
5.1	BELANJA OPERASI			
5.1.02	Belanja Barang dan Jasa	600.000	600.000	
Sub Kegiatan	: 1.02.02.2.02.0047 Pengelolaan Pelayanan Kelanjutusiaan			
Indikator Keluaran	: Jumlah dokumen hasil pengelolaan pelayanan kelanjutusiaan			
5	BELANJA DAERAH			
5.1	BELANJA OPERASI			
5.1.02	Belanja Barang dan Jasa	1.200.000	1.200.000	
Sub Kegiatan	: 1.02.02.2.02.0048 Pengelolaan Layanan Imunisasi			
Indikator Keluaran	: Jumlah Dokumen Hasil Pengelolaan Layanan Imunisasi			
5	BELANJA DAERAH			
5.1	BELANJA OPERASI			
5.1.02	Belanja Barang dan Jasa	38.700.000	38.700.000	
Program	: 1.02.05 PROGRAM PEMBERDAYAAN MASYARAKAT BIDANG KESEHATAN			
Indikator Hasil	: Prosentase Rumah Tangga PHBS			
Kegiatan	: 1.02.05.2.03 Pengembangan dan Pelaksanaan Upaya Kesehatan Bersumber Daya Masyarakat (UKBM) Tingkat Daerah Kabupaten/Kota			
Indikator Keluaran	: Jumlah UKBM yang difasilitasi			
Sub Kegiatan	: 1.02.05.2.03.0001 Bimbingan Teknis dan Supervisi Pengembangan dan Pelaksanaan Upaya Kesehatan Bersumber Daya Masyarakat (UKBM)			
Indikator Keluaran	: Jumlah Dokumen Hasil Bimbingan Teknis dan Supervisi Upaya Kesehatan Bersumber Daya Masyarakat (UKBM)			
5	BELANJA DAERAH			
5.1	BELANJA OPERASI			
5.1.02	Belanja Barang dan Jasa	13.397.000	13.397.000	
Organisasi	: 1.02.0.00.0.00.01.0000 DINAS KESEHATAN			
Unit Organisasi	: 1.02.0.00.0.00.01.0002 PUSKESMAS SUKOREJO I			
Program	: 1.02.01 PROGRAM PENUNJANG URUSAN PEMERINTAHAN DAERAH KABUPATEN/KOTA			
Indikator Hasil	: Persentase ketercapaian penunjang urusan Perangkat Daerah			
Kegiatan	: 1.02.01.2.10 Peningkatan Pelayanan BLUD			
Indikator Keluaran	: Jumlah Unit Kerja BLUD			
Sub Kegiatan	: 1.02.01.2.10.0001 Pelayanan dan Penunjang Pelayanan BLUD			
Indikator Keluaran	: Jumlah BLUD yang Menyediakan Pelayanan dan Penunjang Pelayanan			
5	BELANJA DAERAH			
5.1	BELANJA OPERASI			
5.1.01	Belanja Pegawai	1.886.940.000	1.859.240.000	
5.1.02	Belanja Barang dan Jasa	1.263.060.000	1.327.894.647	
5.2	BELANJA MODAL			
5.2.02	Belanja Modal Peralatan dan Mesin	100.000.000	140.000.000	
5.2.03	Belanja Modal Gedung dan Bangunan	50.000.000	50.000.000	
Program	: 1.02.02 PROGRAM PEMENUHAN UPAYA KESEHATAN PERORANGAN DAN UPAYA KESEHATAN MASYARAKAT			
Indikator Hasil	: Rata rata capain SPM			
Kegiatan	: 1.02.02.2.02 Penyediaan Layanan Kesehatan untuk UKM dan UKP Rujukan Tingkat Daerah Kabupaten/Kota			
Indikator Keluaran	:			
Sub Kegiatan	: 1.02.02.2.02.0001 Pengelolaan Pelayanan Kesehatan Ibu Hamil			
Indikator Keluaran	: Jumlah Ibu Hamil yang Mendapatkan Pelayanan Kesehatan Sesuai Standar			
5	BELANJA DAERAH			
5.1	BELANJA OPERASI			
5.1.02	Belanja Barang dan Jasa	88.320.000	88.320.000	
Sub Kegiatan	: 1.02.02.2.02.0002 Pengelolaan Pelayanan Kesehatan Ibu Bersalin			
Indikator Keluaran	: Jumlah Ibu Bersalin yang Mendapatkan Pelayanan Kesehatan Sesuai Standar			
5	BELANJA DAERAH			
5.1	BELANJA OPERASI			
Sub Kegiatan	: 1.02.02.2.02.0005 Pengelolaan Pelayanan Kesehatan pada Usia Pendidikan Dasar			
Indikator Keluaran	: Jumlah Anak Usia Pendidikan Dasar yang Mendapatkan Pelayanan Kesehatan Sesuai Standar			
5	BELANJA DAERAH			
5.1	BELANJA OPERASI			
5.1.02	Belanja Barang dan Jasa	24.600.000	24.600.000	

KODE REKENING	URAIAN	JUMLAH (Rp)		DASAR HUKUM
		SEBELUM	SESUDAH	
Sub Kegiatan	: 1.02.02.2.02.0006 Pengelolaan Pelayanan Kesehatan pada Usia Produktif			
Indikator Keluaran	: Jumlah Penduduk Usia Produktif yang Mendapatkan Pelayanan Kesehatan Sesuai Standar			
Sub Kegiatan	: 1.02.02.2.02.0010 Pengelolaan Pelayanan Kesehatan Orang dengan Gangguan Jiwa Berat			
Indikator Keluaran	: Jumlah Orang yang Mendapatkan Pelayanan Kesehatan Orang dengan Gangguan Jiwa Berat Sesuai Standar			
5	BELANJA DAERAH			
5.1	BELANJA OPERASI			
5.1.02	Belanja Barang dan Jasa	6.000.000	6.000.000	
Sub Kegiatan	: 1.02.02.2.02.0011 Pengelolaan Pelayanan Kesehatan Orang Terduga Tuberkulosis			
Indikator Keluaran	: Jumlah Orang Terduga Menderita Tuberkulosis yang Mendapatkan Pelayanan Sesuai Standar			
5	BELANJA DAERAH			
5.1	BELANJA OPERASI			
5.1.02	Belanja Barang dan Jasa	8.700.000	8.700.000	
Sub Kegiatan	: 1.02.02.2.02.0012 Pengelolaan Pelayanan Kesehatan Orang dengan Risiko Terinfeksi HIV			
Indikator Keluaran	: Jumlah Orang Terduga Menderita HIV yang Mendapatkan Pelayanan Sesuai Standar			
5	BELANJA DAERAH			
5.1	BELANJA OPERASI			
Sub Kegiatan	: 1.02.02.2.02.0015 Pengelolaan Pelayanan Kesehatan Gizi Masyarakat			
Indikator Keluaran	: Jumlah Dokumen Hasil Pengelolaan Pelayanan Kesehatan Gizi Masyarakat			
5	BELANJA DAERAH			
5.1	BELANJA OPERASI			
5.1.02	Belanja Barang dan Jasa	314.448.000	314.448.000	
Sub Kegiatan	: 1.02.02.2.02.0016 Pengelolaan Pelayanan Kesehatan Kerja dan Olahraga			
Indikator Keluaran	: Jumlah Dokumen Hasil Pengelolaan Pelayanan Kesehatan Kerja dan Olahraga			
5	BELANJA DAERAH			
5.1	BELANJA OPERASI			
5.1.02	Belanja Barang dan Jasa	1.500.000	1.500.000	
Sub Kegiatan	: 1.02.02.2.02.0017 Pengelolaan Pelayanan Kesehatan Lingkungan			
Indikator Keluaran	: Jumlah Dokumen Hasil Pengelolaan Pelayanan Kesehatan Lingkungan			
5	BELANJA DAERAH			
5.1	BELANJA OPERASI			
5.1.02	Belanja Barang dan Jasa	12.400.000	12.400.000	
Sub Kegiatan	: 1.02.02.2.02.0020 Pengelolaan Surveilans Kesehatan			
Indikator Keluaran	: Jumlah Dokumen Hasil Pengelolaan Surveilans Kesehatan			
5	BELANJA DAERAH			
5.1	BELANJA OPERASI			
5.1.02	Belanja Barang dan Jasa	34.500.000	34.500.000	
Sub Kegiatan	: 1.02.02.2.02.0021 Pengelolaan Pelayanan Kesehatan Orang dengan Masalah Kesehatan Jiwa (ODMK)			
Indikator Keluaran	: Jumlah Orang dengan Masalah Kejiwaan (ODMK) yang Mendapatkan Pelayanan Kesehatan			
5	BELANJA DAERAH			
5.1	BELANJA OPERASI			
5.1.02	Belanja Barang dan Jasa	13.000.000	13.000.000	
Sub Kegiatan	: 1.02.02.2.02.0025 Pelayanan Kesehatan Penyakit Menular dan Tidak Menular			
Indikator Keluaran	: Jumlah Dokumen Hasil Pelayanan Kesehatan Penyakit Menular dan Tidak Menular			
5	BELANJA DAERAH			
5.1	BELANJA OPERASI			
5.1.02	Belanja Barang dan Jasa	84.601.000	84.601.000	
Sub Kegiatan	: 1.02.02.2.02.0033 Operasional Pelayanan Puskesmas			
Indikator Keluaran	: Jumlah Dokumen Operasional Pelayanan Puskesmas			
5	BELANJA DAERAH			
5.1	BELANJA OPERASI			
5.1.02	Belanja Barang dan Jasa	220.055.000	220.055.000	
Sub Kegiatan	: 1.02.02.2.02.0036 Investigasi Awal Kejadian Tidak Diharapkan (Kejadian Ikutan Pasca Imunisasi dan Pemberian Obat Massal)			
Indikator Keluaran	: Jumlah Laporan Hasil Investigasi Awal Kejadian Tidak Diharapkan (Kejadian Ikutan Pasca Imunisasi dan Pemberian Obat Massal)			
5	BELANJA DAERAH			
5.1	BELANJA OPERASI			
Sub Kegiatan	: 1.02.02.2.02.0040 Pengelolaan pelayanan kesehatan orang dengan Tuberkulosis			
Indikator Keluaran	: Jumlah orang dengan Tuberkulosis yang mendapatkan pelayanan kesehatan sesuai standar			
5	BELANJA DAERAH			
5.1	BELANJA OPERASI			
Sub Kegiatan	: 1.02.02.2.02.0041 Pengelolaan pelayanan kesehatan orang dengan HIV (ODHIV)			
Indikator Keluaran	: Jumlah orang dengan HIV (ODHIV) yang mendapatkan pelayanan kesehatan sesuai standar			
5	BELANJA DAERAH			
5.1	BELANJA OPERASI			
Sub Kegiatan	: 1.02.02.2.02.0042 Pengelolaan pelayanan kesehatan Malaria			
Indikator Keluaran	: Jumlah orang yang mendapatkan pelayanan kesehatan malaria			
Sub Kegiatan	: 1.02.02.2.02.0044 Pengelolaan Pelayanan Kesehatan Reproduksi			
Indikator Keluaran	: Jumlah dokumen hasil pengelolaan pelayanan kesehatan reproduksi			
5	BELANJA DAERAH			
5.1	BELANJA OPERASI			
5.1.02	Belanja Barang dan Jasa	6.631.000	6.631.000	
Sub Kegiatan	: 1.02.02.2.02.0046 Pengelolaan upaya kesehatan Ibu dan Anak			
Indikator Keluaran	: Jumlah dokumen hasil pengelolaan upaya kesehatan ibu dan anak			
5	BELANJA DAERAH			
5.1	BELANJA OPERASI			
5.1.02	Belanja Barang dan Jasa	1.500.000	1.500.000	
Sub Kegiatan	: 1.02.02.2.02.0047 Pengelolaan Pelayanan Kelanjutusiaan			
Indikator Keluaran	: Jumlah dokumen hasil pengelolaan pelayanan kelanjutusiaan			
5	BELANJA DAERAH			
5.1	BELANJA OPERASI			
5.1.02	Belanja Barang dan Jasa	4.500.000	4.500.000	
Sub Kegiatan	: 1.02.02.2.02.0048 Pengelolaan Layanan Imunisasi			
Indikator Keluaran	: Jumlah Dokumen Hasil Pengelolaan Layanan Imunisasi			
5	BELANJA DAERAH			
5.1	BELANJA OPERASI			
5.1.02	Belanja Barang dan Jasa	45.000.000	45.000.000	
Program	: 1.02.05 PROGRAM PEMBERDAYAAN MASYARAKAT BIDANG KESEHATAN			
Indikator Hasil	: Prosentase Rumah Tangga PHBS			

KODE REKENING	URAIAN	JUMLAH (Rp)		DASAR HUKUM
		SEBELUM	SESUDAH	
Kegiatan	: 1.02.05.2.03 Pengembangan dan Pelaksanaan Upaya Kesehatan Bersumber Daya Masyarakat (UKBM) Tingkat Daerah Kabupaten/Kota			
Indikator Keluaran	: Jumlah UKBM yang difasilitasi			
Sub Kegiatan	: 1.02.05.2.03.0001 Bimbingan Teknis dan Supervisi Pengembangan dan Pelaksanaan Upaya Kesehatan Bersumber Daya Masyarakat (UKBM)			
Indikator Keluaran	: Jumlah Dokumen Hasil Bimbingan Teknis dan Supervisi Upaya Kesehatan Bersumber Daya Masyarakat (UKBM)			
5	BELANJA DAERAH			
5.1	BELANJA OPERASI			
5.1.02	Belanja Barang dan Jasa	25.085.000	25.085.000	
Organisasi	: 1.02.0.00.0.00.01.0000 DINAS KESEHATAN			
Unit Organisasi	: 1.02.0.00.0.00.01.0003 PUSKESMAS SUKOREJO II			
Program	: 1.02.01 PROGRAM PENUNJANG URUSAN PEMERINTAHAN DAERAH KABUPATEN/KOTA			
Indikator Hasil	: Persentase ketercapaian penunjang urusan Perangkat Daerah			
Kegiatan	: 1.02.01.2.10 Peningkatan Pelayanan BLUD			
Indikator Keluaran	: Jumlah Unit Kerja BLUD			
Sub Kegiatan	: 1.02.01.2.10.0001 Pelayanan dan Penunjang Pelayanan BLUD			
Indikator Keluaran	: Jumlah BLUD yang Menyediakan Pelayanan dan Penunjang Pelayanan			
5	BELANJA DAERAH			
5.1	BELANJA OPERASI			
5.1.01	Belanja Pegawai	1.168.620.000	1.044.400.000	
5.1.02	Belanja Barang dan Jasa	342.380.000	463.855.717	
5.2	BELANJA MODAL			
5.2.02	Belanja Modal Peralatan dan Mesin	139.000.000	82.521.500	
5.2.03	Belanja Modal Gedung dan Bangunan	-	80.000.000	
Program	: 1.02.02 PROGRAM PEMENUHAN UPAYA KESEHATAN PERORANGAN DAN UPAYA KESEHATAN MASYARAKAT			
Indikator Hasil	: Rata rata capain SPM			
Kegiatan	: 1.02.02.2.02 Penyediaan Layanan Kesehatan untuk UKM dan UKP Rujukan Tingkat Daerah Kabupaten/Kota			
Indikator Keluaran	: Jumlah Layanan kesehatan yang disediakan			
Sub Kegiatan	: 1.02.02.2.02.0001 Pengelolaan Pelayanan Kesehatan Ibu Hamil			
Indikator Keluaran	: Jumlah Ibu Hamil yang Mendapatkan Pelayanan Kesehatan Sesuai Standar			
5	BELANJA DAERAH			
5.1	BELANJA OPERASI			
5.1.02	Belanja Barang dan Jasa	77.000.000	77.000.000	
Sub Kegiatan	: 1.02.02.2.02.0005 Pengelolaan Pelayanan Kesehatan pada Usia Pendidikan Dasar			
Indikator Keluaran	: Jumlah Anak Usia Pendidikan Dasar yang Mendapatkan Pelayanan Kesehatan Sesuai Standar			
5	BELANJA DAERAH			
5.1	BELANJA OPERASI			
5.1.02	Belanja Barang dan Jasa	26.100.000	26.100.000	
Sub Kegiatan	: 1.02.02.2.02.0006 Pengelolaan Pelayanan Kesehatan pada Usia Produktif			
Indikator Keluaran	: Jumlah Penduduk Usia Produktif yang Mendapatkan Pelayanan Kesehatan Sesuai Standar			
Sub Kegiatan	: 1.02.02.2.02.0010 Pengelolaan Pelayanan Kesehatan Orang dengan Gangguan Jiwa Berat			
Indikator Keluaran	: Jumlah Orang yang Mendapatkan Pelayanan Kesehatan Orang dengan Gangguan Jiwa Berat Sesuai Standar			
5	BELANJA DAERAH			
5.1	BELANJA OPERASI			
5.1.02	Belanja Barang dan Jasa	5.500.000	5.500.000	
Sub Kegiatan	: 1.02.02.2.02.0011 Pengelolaan Pelayanan Kesehatan Orang Terduga Tuberkulosis			
Indikator Keluaran	: Jumlah Orang Terduga Menderita Tuberkulosis yang Mendapatkan Pelayanan Sesuai Standar			
5	BELANJA DAERAH			
5.1	BELANJA OPERASI			
5.1.02	Belanja Barang dan Jasa	10.400.000	10.400.000	
Sub Kegiatan	: 1.02.02.2.02.0015 Pengelolaan Pelayanan Kesehatan Gizi Masyarakat			
Indikator Keluaran	: Jumlah Dokumen Hasil Pengelolaan Pelayanan Kesehatan Gizi Masyarakat			
5	BELANJA DAERAH			
5.1	BELANJA OPERASI			
5.1.02	Belanja Barang dan Jasa	214.019.000	214.019.000	
Sub Kegiatan	: 1.02.02.2.02.0016 Pengelolaan Pelayanan Kesehatan Kerja dan Olahraga			
Indikator Keluaran	: Jumlah Dokumen Hasil Pengelolaan Pelayanan Kesehatan Kerja dan Olahraga			
5	BELANJA DAERAH			
5.1	BELANJA OPERASI			
5.1.02	Belanja Barang dan Jasa	550.000	550.000	
Sub Kegiatan	: 1.02.02.2.02.0017 Pengelolaan Pelayanan Kesehatan Lingkungan			
Indikator Keluaran	: Jumlah Dokumen Hasil Pengelolaan Pelayanan Kesehatan Lingkungan			
5	BELANJA DAERAH			
5.1	BELANJA OPERASI			
5.1.02	Belanja Barang dan Jasa	6.700.000	6.700.000	
Sub Kegiatan	: 1.02.02.2.02.0020 Pengelolaan Surveilans Kesehatan			
Indikator Keluaran	: Jumlah Dokumen Hasil Pengelolaan Surveilans Kesehatan			
5	BELANJA DAERAH			
5.1	BELANJA OPERASI			
5.1.02	Belanja Barang dan Jasa	4.200.000	4.200.000	
Sub Kegiatan	: 1.02.02.2.02.0021 Pengelolaan Pelayanan Kesehatan Orang dengan Masalah Kesehatan Jiwa (ODMK)			
Indikator Keluaran	: Jumlah Orang dengan Masalah Kejiwaan (ODMK) yang Mendapatkan Pelayanan Kesehatan			
5	BELANJA DAERAH			
5.1	BELANJA OPERASI			
5.1.02	Belanja Barang dan Jasa	4.400.000	4.400.000	
Sub Kegiatan	: 1.02.02.2.02.0025 Pelayanan Kesehatan Penyakit Menular dan Tidak Menular			
Indikator Keluaran	: Jumlah Dokumen Hasil Pelayanan Kesehatan Penyakit Menular dan Tidak Menular			
5	BELANJA DAERAH			
5.1	BELANJA OPERASI			
5.1.02	Belanja Barang dan Jasa	96.660.000	96.660.000	
Sub Kegiatan	: 1.02.02.2.02.0033 Operasional Pelayanan Puskesmas			
Indikator Keluaran	: Jumlah Dokumen Operasional Pelayanan Puskesmas			
5	BELANJA DAERAH			
5.1	BELANJA OPERASI			
5.1.02	Belanja Barang dan Jasa	194.142.000	194.142.000	
Sub Kegiatan	: 1.02.02.2.02.0042 Pengelolaan pelayanan kesehatan Malaria			

KODE REKENING	URAIAN	JUMLAH (Rp)		DASAR HUKUM
		SEBELUM	SESUDAH	
Indikator Keluaran	: Jumlah orang yang mendapatkan pelayanan kesehatan malaria			
5	BELANJA DAERAH			
5.1	BELANJA OPERASI			
5.1.02	Belanja Barang dan Jasa	200.000	200.000	
Sub Kegiatan	: 1.02.02.2.02.0044 Pengelolaan Pelayanan Kesehatan Reproduksi			
Indikator Keluaran	: Jumlah dokumen hasil pengelolaan pelayanan kesehatan reproduksi			
5	BELANJA DAERAH			
5.1	BELANJA OPERASI			
5.1.02	Belanja Barang dan Jasa	30.590.000	30.590.000	
Sub Kegiatan	: 1.02.02.2.02.0046 Pengelolaan upaya kesehatan Ibu dan Anak			
Indikator Keluaran	: Jumlah dokumen hasil pengelolaan upaya kesehatan ibu dan anak			
5	BELANJA DAERAH			
5.1	BELANJA OPERASI			
5.1.02	Belanja Barang dan Jasa	1.200.000	1.200.000	
Sub Kegiatan	: 1.02.02.2.02.0047 Pengelolaan Pelayanan Kelanjutusiaan			
Indikator Keluaran	: Jumlah dokumen hasil pengelolaan pelayanan kelanjutusiaan			
5	BELANJA DAERAH			
5.1	BELANJA OPERASI			
5.1.02	Belanja Barang dan Jasa	8.800.000	8.800.000	
Sub Kegiatan	: 1.02.02.2.02.0048 Pengelolaan Layanan Imunisasi			
Indikator Keluaran	: Jumlah Dokumen Hasil Pengelolaan Layanan Imunisasi			
5	BELANJA DAERAH			
5.1	BELANJA OPERASI			
5.1.02	Belanja Barang dan Jasa	30.000.000	30.000.000	
Program	: 1.02.05 PROGRAM PEMBERDAYAAN MASYARAKAT BIDANG KESEHATAN			
Indikator Hasil	: Prosentase Rumah Tangga PHBS			
Kegiatan	: 1.02.05.2.03 Pengembangan dan Pelaksanaan Upaya Kesehatan Bersumber Daya Masyarakat (UKBM) Tingkat Daerah Kabupaten/Kota			
Indikator Keluaran	:			
Sub Kegiatan	: 1.02.05.2.03.0001 Bimbingan Teknis dan Supervisi Pengembangan dan Pelaksanaan Upaya Kesehatan Bersumber Daya Masyarakat (UKBM)			
Indikator Keluaran	: Jumlah Dokumen Hasil Bimbingan Teknis dan Supervisi Upaya Kesehatan Bersumber Daya Masyarakat (UKBM)			
5	BELANJA DAERAH			
5.1	BELANJA OPERASI			
5.1.02	Belanja Barang dan Jasa	2.210.000	2.210.000	
Organisasi	: 1.02.0.00.0.00.01.0000 DINAS KESEHATAN			
Unit Organisasi	: 1.02.0.00.0.00.01.0004 PUSKESMAS PAGERUYUNG			
Program	: 1.02.01 PROGRAM PENUNJANG URUSAN PEMERINTAHAN DAERAH KABUPATEN/KOTA			
Indikator Hasil	: -			
Kegiatan	: 1.02.01.2.10 Peningkatan Pelayanan BLUD			
Indikator Keluaran	: Jumlah Unit Kerja BLUD			
Sub Kegiatan	: 1.02.01.2.10.0001 Pelayanan dan Penunjang Pelayanan BLUD			
Indikator Keluaran	: Jumlah BLUD yang Menyediakan Pelayanan dan Penunjang Pelayanan			
5	BELANJA DAERAH			
5.1	BELANJA OPERASI			
5.1.01	Belanja Pegawai	1.565.973.731	1.402.042.012	
5.1.02	Belanja Barang dan Jasa	779.052.980	793.360.080	
5.2	BELANJA MODAL			
5.2.02	Belanja Modal Peralatan dan Mesin	165.335.709	213.167.170	
Program	: 1.02.02 PROGRAM PEMENUHAN UPAYA KESEHATAN PERORANGAN DAN UPAYA KESEHATAN MASYARAKAT			
Indikator Hasil	: Rata rata capain SPM			
Kegiatan	: 1.02.02.2.02 Penyediaan Layanan Kesehatan untuk UKM dan UKP Rujukan Tingkat Daerah Kabupaten/Kota			
Indikator Keluaran	:			
Sub Kegiatan	: 1.02.02.2.02.0001 Pengelolaan Pelayanan Kesehatan Ibu Hamil			
Indikator Keluaran	: Jumlah Ibu Hamil yang Mendapatkan Pelayanan Kesehatan Sesuai Standar			
5	BELANJA DAERAH			
5.1	BELANJA OPERASI			
5.1.02	Belanja Barang dan Jasa	112.112.000	112.112.000	
Sub Kegiatan	: 1.02.02.2.02.0005 Pengelolaan Pelayanan Kesehatan pada Usia Pendidikan Dasar			
Indikator Keluaran	: Jumlah Anak Usia Pendidikan Dasar yang Mendapatkan Pelayanan Kesehatan Sesuai Standar			
5	BELANJA DAERAH			
5.1	BELANJA OPERASI			
5.1.02	Belanja Barang dan Jasa	24.000.000	24.000.000	
Sub Kegiatan	: 1.02.02.2.02.0010 Pengelolaan Pelayanan Kesehatan Orang dengan Gangguan Jiwa Berat			
Indikator Keluaran	: Jumlah Orang yang Mendapatkan Pelayanan Kesehatan Orang dengan Gangguan Jiwa Berat Sesuai Standar			
5	BELANJA DAERAH			
5.1	BELANJA OPERASI			
5.1.02	Belanja Barang dan Jasa	12.600.000	12.600.000	
Sub Kegiatan	: 1.02.02.2.02.0011 Pengelolaan Pelayanan Kesehatan Orang Terduga Tuberkulosis			
Indikator Keluaran	: Jumlah Orang Terduga Menderita Tuberkulosis yang Mendapatkan Pelayanan Sesuai Standar			
5	BELANJA DAERAH			
5.1	BELANJA OPERASI			
5.1.02	Belanja Barang dan Jasa	16.500.000	16.500.000	
Sub Kegiatan	: 1.02.02.2.02.0015 Pengelolaan Pelayanan Kesehatan Gizi Masyarakat			
Indikator Keluaran	: Jumlah Dokumen Hasil Pengelolaan Pelayanan Kesehatan Gizi Masyarakat			
5	BELANJA DAERAH			
5.1	BELANJA OPERASI			
5.1.02	Belanja Barang dan Jasa	331.842.000	331.842.000	
Sub Kegiatan	: 1.02.02.2.02.0016 Pengelolaan Pelayanan Kesehatan Kerja dan Olahraga			
Indikator Keluaran	: Jumlah Dokumen Hasil Pengelolaan Pelayanan Kesehatan Kerja dan Olahraga			
5	BELANJA DAERAH			
5.1	BELANJA OPERASI			
5.1.02	Belanja Barang dan Jasa	700.000	700.000	
Sub Kegiatan	: 1.02.02.2.02.0017 Pengelolaan Pelayanan Kesehatan Lingkungan			
Indikator Keluaran	: Jumlah Dokumen Hasil Pengelolaan Pelayanan Kesehatan Lingkungan			
5	BELANJA DAERAH			
5.1	BELANJA OPERASI			
5.1.02	Belanja Barang dan Jasa	20.500.000	20.500.000	
Sub Kegiatan	: 1.02.02.2.02.0020 Pengelolaan Surveilans Kesehatan			
Indikator Keluaran	: Jumlah Dokumen Hasil Pengelolaan Surveilans Kesehatan			
5	BELANJA DAERAH			

KODE REKENING	URAIAN	JUMLAH (Rp)		DASAR HUKUM
		SEBELUM	SESUDAH	
5.1	BELANJA OPERASI			
5.1.02	Belanja Barang dan Jasa	8.090.000	8.090.000	
Sub Kegiatan	: 1.02.02.2.02.0021 Pengelolaan Pelayanan Kesehatan Orang dengan Masalah Kesehatan Jiwa (ODMK)			
Indikator Keluaran	: Jumlah Orang dengan Masalah Kejiwaan (ODMK) yang Mendapatkan Pelayanan Kesehatan			
5	BELANJA DAERAH			
5.1	BELANJA OPERASI			
5.1.02	Belanja Barang dan Jasa	5.200.000	5.200.000	
Sub Kegiatan	: 1.02.02.2.02.0025 Pelayanan Kesehatan Penyakit Menular dan Tidak Menular			
Indikator Keluaran	: 0			
5	BELANJA DAERAH			
5.1	BELANJA OPERASI			
5.1.02	Belanja Barang dan Jasa	108.157.000	108.157.000	
Sub Kegiatan	: 1.02.02.2.02.0033 Operasional Pelayanan Puskesmas			
Indikator Keluaran	: Jumlah Dokumen Operasional Pelayanan Puskesmas			
5	BELANJA DAERAH			
5.1	BELANJA OPERASI			
5.1.02	Belanja Barang dan Jasa	258.396.000	258.396.000	
Sub Kegiatan	: 1.02.02.2.02.0042 Pengelolaan pelayanan kesehatan Malaria			
Indikator Keluaran	: Jumlah orang yang mendapatkan pelayanan kesehatan malaria			
5	BELANJA DAERAH			
5.1	BELANJA OPERASI			
5.1.02	Belanja Barang dan Jasa	100.000	100.000	
Sub Kegiatan	: 1.02.02.2.02.0044 Pengelolaan Pelayanan Kesehatan Reproduksi			
Indikator Keluaran	: Jumlah dokumen hasil pengelolaan pelayanan kesehatan reproduksi			
5	BELANJA DAERAH			
5.1	BELANJA OPERASI			
5.1.02	Belanja Barang dan Jasa	2.459.000	2.459.000	
Sub Kegiatan	: 1.02.02.2.02.0046 Pengelolaan upaya kesehatan Ibu dan Anak			
Indikator Keluaran	: Jumlah dokumen hasil pengelolaan upaya kesehatan ibu dan anak			
5	BELANJA DAERAH			
5.1	BELANJA OPERASI			
5.1.02	Belanja Barang dan Jasa	500.000	500.000	
Sub Kegiatan	: 1.02.02.2.02.0047 Pengelolaan Pelayanan Kelanjutusiaan			
Indikator Keluaran	: Jumlah dokumen hasil pengelolaan pelayanan kelanjutusiaan			
5	BELANJA DAERAH			
5.1	BELANJA OPERASI			
5.1.02	Belanja Barang dan Jasa	1.800.000	1.800.000	
Sub Kegiatan	: 1.02.02.2.02.0048 Pengelolaan Layanan Imunisasi			
Indikator Keluaran	: Jumlah Dokumen Hasil Pengelolaan Layanan Imunisasi			
5	BELANJA DAERAH			
5.1	BELANJA OPERASI			
5.1.02	Belanja Barang dan Jasa	44.200.000	44.200.000	
Program	: 1.02.05 PROGRAM PEMBERDAYAAN MASYARAKAT BIDANG KESEHATAN			
Indikator Hasil	: Prosentase Rumah Tangga PHBS			
Kegiatan	: 1.02.05.2.03 Pengembangan dan Pelaksanaan Upaya Kesehatan Bersumber Daya Masyarakat (UKBM) Tingkat Daerah Kabupaten/Kota			
Indikator Keluaran	: Jumlah UKBM yang difasilitasi			
Sub Kegiatan	: 1.02.05.2.03.0001 Bimbingan Teknis dan Supervisi Pengembangan dan Pelaksanaan Upaya Kesehatan Bersumber Daya Masyarakat (UKBM)			
Indikator Keluaran	: Jumlah Dokumen Hasil Bimbingan Teknis dan Supervisi Upaya Kesehatan Bersumber Daya Masyarakat (UKBM)			
5	BELANJA DAERAH			
5.1	BELANJA OPERASI			
5.1.02	Belanja Barang dan Jasa	3.073.000	3.073.000	
Organisasi	: 1.02.0.00.0.00.01.0000 DINAS KESEHATAN			
Unit Organisasi	: 1.02.0.00.0.00.01.0005 PUSKESMAS PATEAN			
Program	: 1.02.01 PROGRAM PENUNJANG URUSAN PEMERINTAHAN DAERAH KABUPATEN/KOTA			
Indikator Hasil	: Persentase ketercapaian penunjang urusan Perangkat Daerah			
Kegiatan	: 1.02.01.2.10 Peningkatan Pelayanan BLUD			
Indikator Keluaran	:			
Sub Kegiatan	: 1.02.01.2.10.0001 Pelayanan dan Penunjang Pelayanan BLUD			
Indikator Keluaran	: Jumlah BLUD yang Menyediakan Pelayanan dan Penunjang Pelayanan			
5	BELANJA DAERAH			
5.1	BELANJA OPERASI			
5.1.01	Belanja Pegawai	2.438.640.000	2.405.440.000	
5.1.02	Belanja Barang dan Jasa	1.231.160.000	1.518.566.435	
5.2	BELANJA MODAL			
5.2.02	Belanja Modal Peralatan dan Mesin	130.200.000	151.200.000	
Program	: 1.02.02 PROGRAM PEMENUHAN UPAYA KESEHATAN PERORANGAN DAN UPAYA KESEHATAN MASYARAKAT			
Indikator Hasil	: Rata rata capain SPM			
Kegiatan	: 1.02.02.2.02 Penyediaan Layanan Kesehatan untuk UKM dan UKP Rujukan Tingkat Daerah Kabupaten/Kota			
Indikator Keluaran	: Jumlah Fasilitas Pelayanan kesehatan yang difasilitasi			
Sub Kegiatan	: 1.02.02.2.02.0001 Pengelolaan Pelayanan Kesehatan Ibu Hamil			
Indikator Keluaran	: Jumlah Ibu Hamil yang Mendapatkan Pelayanan Kesehatan Sesuai Standar			
5	BELANJA DAERAH			
5.1	BELANJA OPERASI			
5.1.02	Belanja Barang dan Jasa	135.604.000	135.604.000	
Sub Kegiatan	: 1.02.02.2.02.0005 Pengelolaan Pelayanan Kesehatan pada Usia Pendidikan Dasar			
Indikator Keluaran	: Jumlah Anak Usia Pendidikan Dasar yang Mendapatkan Pelayanan Kesehatan Sesuai Standar			
5	BELANJA DAERAH			
5.1	BELANJA OPERASI			
5.1.02	Belanja Barang dan Jasa	41.850.000	41.850.000	
Sub Kegiatan	: 1.02.02.2.02.0010 Pengelolaan Pelayanan Kesehatan Orang dengan Gangguan Jiwa Berat			
Indikator Keluaran	: Jumlah Orang yang Mendapatkan Pelayanan Kesehatan Orang dengan Gangguan Jiwa Berat Sesuai Standar			
5	BELANJA DAERAH			
5.1	BELANJA OPERASI			
5.1.02	Belanja Barang dan Jasa	10.200.000	10.200.000	
Sub Kegiatan	: 1.02.02.2.02.0011 Pengelolaan Pelayanan Kesehatan Orang Terduga Tuberkulosis			

KODE REKENING	URAIAN	JUMLAH (Rp)		DASAR HUKUM
		SEBELUM	SESUDAH	
Indikator Keluaran	: Jumlah Orang Terduga Menderita Tuberkulosis yang Mendapatkan Pelayanan Sesuai Standar			
5	BELANJA DAERAH			
5.1	BELANJA OPERASI			
5.1.02	Belanja Barang dan Jasa	20.400.000	20.400.000	
Sub Kegiatan	: 1.02.02.2.02.0015 Pengelolaan Pelayanan Kesehatan Gizi Masyarakat			
Indikator Keluaran	: Jumlah Dokumen Hasil Pengelolaan Pelayanan Kesehatan Gizi Masyarakat			
5	BELANJA DAERAH			
5.1	BELANJA OPERASI			
5.1.02	Belanja Barang dan Jasa	419.858.000	419.858.000	
Sub Kegiatan	: 1.02.02.2.02.0016 Pengelolaan Pelayanan Kesehatan Kerja dan Olahraga			
Indikator Keluaran	: Jumlah Dokumen Hasil Pengelolaan Pelayanan Kesehatan Kerja dan Olahraga			
5	BELANJA DAERAH			
5.1	BELANJA OPERASI			
5.1.02	Belanja Barang dan Jasa	1.400.000	1.400.000	
Sub Kegiatan	: 1.02.02.2.02.0017 Pengelolaan Pelayanan Kesehatan Lingkungan			
Indikator Keluaran	: Jumlah Dokumen Hasil Pengelolaan Pelayanan Kesehatan Lingkungan			
5	BELANJA DAERAH			
5.1	BELANJA OPERASI			
5.1.02	Belanja Barang dan Jasa	34.000.000	34.000.000	
Sub Kegiatan	: 1.02.02.2.02.0020 Pengelolaan Surveilans Kesehatan			
Indikator Keluaran	: Jumlah Dokumen Hasil Pengelolaan Surveilans Kesehatan			
5	BELANJA DAERAH			
5.1	BELANJA OPERASI			
5.1.02	Belanja Barang dan Jasa	24.680.000	24.680.000	
Sub Kegiatan	: 1.02.02.2.02.0021 Pengelolaan Pelayanan Kesehatan Orang dengan Masalah Kesehatan Jiwa (ODMK)			
Indikator Keluaran	: Jumlah Orang dengan Masalah Kejiwaan (ODMK) yang Mendapatkan Pelayanan Kesehatan			
5	BELANJA DAERAH			
5.1	BELANJA OPERASI			
5.1.02	Belanja Barang dan Jasa	20.300.000	20.300.000	
Sub Kegiatan	: 1.02.02.2.02.0025 Pelayanan Kesehatan Penyakit Menular dan Tidak Menular			
Indikator Keluaran	: Jumlah Dokumen Hasil Pelayanan Kesehatan Penyakit Menular dan Tidak Menular			
5	BELANJA DAERAH			
5.1	BELANJA OPERASI			
5.1.02	Belanja Barang dan Jasa	125.601.000	125.601.000	
Sub Kegiatan	: 1.02.02.2.02.0033 Operasional Pelayanan Puskesmas			
Indikator Keluaran	: Jumlah Dokumen Operasional Pelayanan Puskesmas			
5	BELANJA DAERAH			
5.1	BELANJA OPERASI			
5.1.02	Belanja Barang dan Jasa	319.756.000	319.756.000	
Sub Kegiatan	: 1.02.02.2.02.0042 Pengelolaan pelayanan kesehatan Malaria			
Indikator Keluaran	: Jumlah orang yang mendapatkan pelayanan kesehatan malaria			
5	BELANJA DAERAH			
5.1	BELANJA OPERASI			
5.1.02	Belanja Barang dan Jasa	100.000	100.000	
Sub Kegiatan	: 1.02.02.2.02.0044 Pengelolaan Pelayanan Kesehatan Reproduksi			
Indikator Keluaran	: Jumlah dokumen hasil pengelolaan pelayanan kesehatan reproduksi			
5	BELANJA DAERAH			
5.1	BELANJA OPERASI			
5.1.02	Belanja Barang dan Jasa	2.717.000	2.717.000	
Sub Kegiatan	: 1.02.02.2.02.0046 Pengelolaan upaya kesehatan Ibu dan Anak			
Indikator Keluaran	: Jumlah dokumen hasil pengelolaan upaya kesehatan ibu dan anak			
5	BELANJA DAERAH			
5.1	BELANJA OPERASI			
5.1.02	Belanja Barang dan Jasa	1.950.000	1.950.000	
Sub Kegiatan	: 1.02.02.2.02.0047 Pengelolaan Pelayanan Kelanjutusiaan			
Indikator Keluaran	: Jumlah dokumen hasil pengelolaan pelayanan kelanjutusiaan			
5	BELANJA DAERAH			
5.1	BELANJA OPERASI			
5.1.02	Belanja Barang dan Jasa	10.500.000	10.500.000	
Sub Kegiatan	: 1.02.02.2.02.0048 Pengelolaan Layanan Imunisasi			
Indikator Keluaran	: Jumlah Dokumen Hasil Pengelolaan Layanan Imunisasi			
5	BELANJA DAERAH			
5.1	BELANJA OPERASI			
5.1.02	Belanja Barang dan Jasa	54.500.000	54.500.000	
Program	: 1.02.05 PROGRAM PEMBERDAYAAN MASYARAKAT BIDANG KESEHATAN			
Indikator Hasil	: Prosentase Rumah Tangga PHBS			
Kegiatan	: 1.02.05.2.03 Pengembangan dan Pelaksanaan Upaya Kesehatan Bersumber Daya Masyarakat (UKBM) Tingkat Daerah Kabupaten/Kota			
Indikator Keluaran	: Jumlah UKBM yang difasilitasi			
Sub Kegiatan	: 1.02.05.2.03.0001 Bimbingan Teknis dan Supervisi Pengembangan dan Pelaksanaan Upaya Kesehatan Bersumber Daya Masyarakat (UKBM)			
Indikator Keluaran	: Jumlah Dokumen Hasil Bimbingan Teknis dan Supervisi Upaya Kesehatan Bersumber Daya Masyarakat (UKBM)			
5	BELANJA DAERAH			
5.1	BELANJA OPERASI			
5.1.02	Belanja Barang dan Jasa	23.760.000	23.760.000	
Organisasi	: 1.02.0.00.0.00.01.0000 DINAS KESEHATAN			
Unit Organisasi	: 1.02.0.00.0.00.01.0006 PUSKESMAS SINGOROJO I			
Program	: 1.02.01 PROGRAM PENUNJANG URUSAN PEMERINTAHAN DAERAH KABUPATEN/KOTA			
Indikator Hasil	: Persentase ketercapaian penunjang urusan Perangkat Daerah			
Kegiatan	: 1.02.01.2.10 Peningkatan Pelayanan BLUD			
Indikator Keluaran	: Jumlah Unit Kerja BLUD			
Sub Kegiatan	: 1.02.01.2.10.0001 Pelayanan dan Penunjang Pelayanan BLUD			
Indikator Keluaran	: Jumlah BLUD yang Menyediakan Pelayanan dan Penunjang Pelayanan			
5	BELANJA DAERAH			
5.1	BELANJA OPERASI			
5.1.01	Belanja Pegawai	1.120.000.000	1.105.000.000	
5.1.02	Belanja Barang dan Jasa	664.655.600	675.609.093	
5.2	BELANJA MODAL			
5.2.02	Belanja Modal Peralatan dan Mesin	90.000.000	159.500.000	
5.2.03	Belanja Modal Gedung dan Bangunan	30.000.000	30.000.000	
Program	: 1.02.02 PROGRAM PEMENUHAN UPAYA KESEHATAN PERORANGAN DAN UPAYA KESEHATAN MASYARAKAT			
Indikator Hasil	: Rata rata capain SPM			

KODE REKENING	URAIAN	JUMLAH (Rp)		DASAR HUKUM
		SEBELUM	SESUDAH	
Kegiatan	: 1.02.02.2.02 Penyediaan Layanan Kesehatan untuk UKM dan UKP Rujukan Tingkat Daerah Kabupaten/Kota			
Indikator Keluaran	:			
Sub Kegiatan	: 1.02.02.2.02.0001 Pengelolaan Pelayanan Kesehatan Ibu Hamil			
Indikator Keluaran	: Jumlah Ibu Hamil yang Mendapatkan Pelayanan Kesehatan Sesuai Standar			
5	BELANJA DAERAH			
5.1	BELANJA OPERASI			
5.1.02	Belanja Barang dan Jasa	41.688.000	41.688.000	
Sub Kegiatan	: 1.02.02.2.02.0002 Pengelolaan Pelayanan Kesehatan Ibu Bersalin			
Indikator Keluaran	: Jumlah Ibu Bersalin yang Mendapatkan Pelayanan Kesehatan Sesuai Standar			
5	BELANJA DAERAH			
5.1	BELANJA OPERASI			
Sub Kegiatan	: 1.02.02.2.02.0005 Pengelolaan Pelayanan Kesehatan pada Usia Pendidikan Dasar			
Indikator Keluaran	: Jumlah Anak Usia Pendidikan Dasar yang Mendapatkan Pelayanan Kesehatan Sesuai Standar			
5	BELANJA DAERAH			
5.1	BELANJA OPERASI			
5.1.02	Belanja Barang dan Jasa	24.750.000	24.750.000	
Sub Kegiatan	: 1.02.02.2.02.0010 Pengelolaan Pelayanan Kesehatan Orang dengan Gangguan Jiwa Berat			
Indikator Keluaran	: Jumlah Orang yang Mendapatkan Pelayanan Kesehatan Orang dengan Gangguan Jiwa Berat Sesuai Standar			
5	BELANJA DAERAH			
5.1	BELANJA OPERASI			
5.1.02	Belanja Barang dan Jasa	11.400.000	11.400.000	
Sub Kegiatan	: 1.02.02.2.02.0011 Pengelolaan Pelayanan Kesehatan Orang Terduga Tuberkulosis			
Indikator Keluaran	: Jumlah Orang Terduga Menderita Tuberkulosis yang Mendapatkan Pelayanan Sesuai Standar			
5	BELANJA DAERAH			
5.1	BELANJA OPERASI			
5.1.02	Belanja Barang dan Jasa	9.250.000	9.250.000	
Sub Kegiatan	: 1.02.02.2.02.0012 Pengelolaan Pelayanan Kesehatan Orang dengan Risiko Terinfeksi HIV			
Indikator Keluaran	: Jumlah Orang Terduga Menderita HIV yang Mendapatkan Pelayanan Sesuai Standar			
5	BELANJA DAERAH			
5.1	BELANJA OPERASI			
Sub Kegiatan	: 1.02.02.2.02.0015 Pengelolaan Pelayanan Kesehatan Gizi Masyarakat			
Indikator Keluaran	: Jumlah Dokumen Hasil Pengelolaan Pelayanan Kesehatan Gizi Masyarakat			
5	BELANJA DAERAH			
5.1	BELANJA OPERASI			
5.1.02	Belanja Barang dan Jasa	393.392.000	393.392.000	
Sub Kegiatan	: 1.02.02.2.02.0016 Pengelolaan Pelayanan Kesehatan Kerja dan Olahraga			
Indikator Keluaran	: Jumlah Dokumen Hasil Pengelolaan Pelayanan Kesehatan Kerja dan Olahraga			
5	BELANJA DAERAH			
5.1	BELANJA OPERASI			
5.1.02	Belanja Barang dan Jasa	750.000	750.000	
Sub Kegiatan	: 1.02.02.2.02.0017 Pengelolaan Pelayanan Kesehatan Lingkungan			
Indikator Keluaran	: Jumlah Dokumen Hasil Pengelolaan Pelayanan Kesehatan Lingkungan			
5	BELANJA DAERAH			
5.1	BELANJA OPERASI			
5.1.02	Belanja Barang dan Jasa	12.900.000	12.900.000	
Sub Kegiatan	: 1.02.02.2.02.0020 Pengelolaan Surveilans Kesehatan			
Indikator Keluaran	: Jumlah Dokumen Hasil Pengelolaan Surveilans Kesehatan			
5	BELANJA DAERAH			
5.1	BELANJA OPERASI			
5.1.02	Belanja Barang dan Jasa	11.150.000	11.150.000	
Sub Kegiatan	: 1.02.02.2.02.0025 Pelayanan Kesehatan Penyakit Menular dan Tidak Menular			
Indikator Keluaran	: Jumlah Dokumen Hasil Pelayanan Kesehatan Penyakit Menular dan Tidak Menular			
5	BELANJA DAERAH			
5.1	BELANJA OPERASI			
5.1.02	Belanja Barang dan Jasa	105.747.000	105.747.000	
Sub Kegiatan	: 1.02.02.2.02.0033 Operasional Pelayanan Puskesmas			
Indikator Keluaran	: Jumlah Dokumen Operasional Pelayanan Puskesmas			
5	BELANJA DAERAH			
5.1	BELANJA OPERASI			
5.1.02	Belanja Barang dan Jasa	245.392.000	245.392.000	
Sub Kegiatan	: 1.02.02.2.02.0036 Investigasi Awal Kejadian Tidak Diharapkan (Kejadian Ikutan Pasca Imunisasi dan Pemberian Obat Massal)			
Indikator Keluaran	: Jumlah Laporan Hasil Investigasi Awal Kejadian Tidak Diharapkan (Kejadian Ikutan Pasca Imunisasi dan Pemberian Obat Massal)			
5	BELANJA DAERAH			
5.1	BELANJA OPERASI			
Sub Kegiatan	: 1.02.02.2.02.0040 Pengelolaan pelayanan kesehatan orang dengan Tuberkulosis			
Indikator Keluaran	: Jumlah orang dengan Tuberkulosis yang mendapatkan pelayanan kesehatan sesuai standar			
5	BELANJA DAERAH			
5.1	BELANJA OPERASI			
Sub Kegiatan	: 1.02.02.2.02.0041 Pengelolaan pelayanan kesehatan orang dengan HIV (ODHIV)			
Indikator Keluaran	: Jumlah orang dengan HIV (ODHIV) yang mendapatkan pelayanan kesehatan sesuai standar			
5	BELANJA DAERAH			
5.1	BELANJA OPERASI			
Sub Kegiatan	: 1.02.02.2.02.0044 Pengelolaan Pelayanan Kesehatan Reproduksi			
Indikator Keluaran	: Jumlah dokumen hasil pengelolaan pelayanan kesehatan reproduksi			
5	BELANJA DAERAH			
5.1	BELANJA OPERASI			
5.1.02	Belanja Barang dan Jasa	3.033.000	3.033.000	
Sub Kegiatan	: 1.02.02.2.02.0046 Pengelolaan upaya kesehatan Ibu dan Anak			
Indikator Keluaran	: Jumlah dokumen hasil pengelolaan upaya kesehatan ibu dan anak			
5	BELANJA DAERAH			
5.1	BELANJA OPERASI			
5.1.02	Belanja Barang dan Jasa	2.000.000	2.000.000	
Sub Kegiatan	: 1.02.02.2.02.0047 Pengelolaan Pelayanan Kelanjutusiaan			
Indikator Keluaran	: Jumlah dokumen hasil pengelolaan pelayanan kelanjutusiaan			
5	BELANJA DAERAH			
5.1	BELANJA OPERASI			
5.1.02	Belanja Barang dan Jasa	14.400.000	14.400.000	
Sub Kegiatan	: 1.02.02.2.02.0048 Pengelolaan Layanan Imunisasi			
Indikator Keluaran	: Jumlah Dokumen Hasil Pengelolaan Layanan Imunisasi			

KODE REKENING	URAIAN	JUMLAH (Rp)		DASAR HUKUM
		SEBELUM	SESUDAH	
5	BELANJA DAERAH			
5.1	BELANJA OPERASI			
5.1.02	Belanja Barang dan Jasa	58.500.000	58.500.000	
Program	: 1.02.05 PROGRAM PEMBERDAYAAN MASYARAKAT BIDANG KESEHATAN			
Indikator Hasil	: Prosentase Rumah Tangga PHBS			
Kegiatan	: 1.02.05.2.03 Pengembangan dan Pelaksanaan Upaya Kesehatan Bersumber Daya Masyarakat (UKBM) Tingkat Daerah Kabupaten/Kota			
Indikator Keluaran	: Jumlah UKBM yang difasilitasi			
Sub Kegiatan	: 1.02.05.2.03.0001 Bimbingan Teknis dan Supervisi Pengembangan dan Pelaksanaan Upaya Kesehatan Bersumber Daya Masyarakat (UKBM)			
Indikator Keluaran	: Jumlah Dokumen Hasil Bimbingan Teknis dan Supervisi Upaya Kesehatan Bersumber Daya Masyarakat (UKBM)			
5	BELANJA DAERAH			
5.1	BELANJA OPERASI			
5.1.02	Belanja Barang dan Jasa	15.877.000	15.877.000	
Organisasi	: 1.02.0.00.0.00.01.0000 DINAS KESEHATAN			
Unit Organisasi	: 1.02.0.00.0.00.01.0007 PUSKESMAS SINGOROJO II			
Program	: 1.02.01 PROGRAM PENUNJANG URUSAN PEMERINTAHAN DAERAH KABUPATEN/KOTA			
Indikator Hasil	: Persentase ketercapaian penunjang urusan Perangkat Daerah			
Kegiatan	: 1.02.01.2.10 Peningkatan Pelayanan BLUD			
Indikator Keluaran	: Jumlah Unit Kerja BLUD			
Sub Kegiatan	: 1.02.01.2.10.0001 Pelayanan dan Penunjang Pelayanan BLUD			
Indikator Keluaran	: Jumlah BLUD yang Menyediakan Pelayanan dan Penunjang Pelayanan			
5	BELANJA DAERAH			
5.1	BELANJA OPERASI			
5.1.01	Belanja Pegawai	809.069.066	800.069.066	
5.1.02	Belanja Barang dan Jasa	385.514.662	394.514.662	
5.2	BELANJA MODAL			
5.2.02	Belanja Modal Peralatan dan Mesin	41.860.000	58.754.943	
5.2.03	Belanja Modal Gedung dan Bangunan	50.000.000	50.000.000	
Program	: 1.02.02 PROGRAM PEMENUHAN UPAYA KESEHATAN PERORANGAN DAN UPAYA KESEHATAN MASYARAKAT			
Indikator Hasil	: Rata rata capain SPM			
Kegiatan	: 1.02.02.2.02 Penyediaan Layanan Kesehatan untuk UKM dan UKP Rujukan Tingkat Daerah Kabupaten/Kota			
Indikator Keluaran	: Jumlah Layanan kesehatan yang disediakan			
Sub Kegiatan	: 1.02.02.2.02.0001 Pengelolaan Pelayanan Kesehatan Ibu Hamil			
Indikator Keluaran	: Jumlah Ibu Hamil yang Mendapatkan Pelayanan Kesehatan Sesuai Standar			
5	BELANJA DAERAH			
5.1	BELANJA OPERASI			
5.1.02	Belanja Barang dan Jasa	48.280.000	48.280.000	
Sub Kegiatan	: 1.02.02.2.02.0002 Pengelolaan Pelayanan Kesehatan Ibu Bersalin			
Indikator Keluaran	: Jumlah Ibu Bersalin yang Mendapatkan Pelayanan Kesehatan Sesuai Standar			
Sub Kegiatan	: 1.02.02.2.02.0005 Pengelolaan Pelayanan Kesehatan pada Usia Pendidikan Dasar			
Indikator Keluaran	: Jumlah Anak Usia Pendidikan Dasar yang Mendapatkan Pelayanan Kesehatan Sesuai Standar			
5	BELANJA DAERAH			
5.1	BELANJA OPERASI			
5.1.02	Belanja Barang dan Jasa	9.000.000	9.000.000	
Sub Kegiatan	: 1.02.02.2.02.0006 Pengelolaan Pelayanan Kesehatan pada Usia Produktif			
Indikator Keluaran	: Jumlah Penduduk Usia Produktif yang Mendapatkan Pelayanan Kesehatan Sesuai Standar			
Sub Kegiatan	: 1.02.02.2.02.0010 Pengelolaan Pelayanan Kesehatan Orang dengan Gangguan Jiwa Berat			
Indikator Keluaran	: Jumlah Orang yang Mendapatkan Pelayanan Kesehatan Orang dengan Gangguan Jiwa Berat Sesuai Standar			
5	BELANJA DAERAH			
5.1	BELANJA OPERASI			
5.1.02	Belanja Barang dan Jasa	4.500.000	4.500.000	
Sub Kegiatan	: 1.02.02.2.02.0011 Pengelolaan Pelayanan Kesehatan Orang Terduga Tuberkulosis			
Indikator Keluaran	: Jumlah Orang Terduga Menderita Tuberkulosis yang Mendapatkan Pelayanan Sesuai Standar			
5	BELANJA DAERAH			
5.1	BELANJA OPERASI			
5.1.02	Belanja Barang dan Jasa	10.700.000	10.700.000	
Sub Kegiatan	: 1.02.02.2.02.0012 Pengelolaan Pelayanan Kesehatan Orang dengan Risiko Terinfeksi HIV			
Indikator Keluaran	: Jumlah Orang Terduga Menderita HIV yang Mendapatkan Pelayanan Sesuai Standar			
Sub Kegiatan	: 1.02.02.2.02.0015 Pengelolaan Pelayanan Kesehatan Gizi Masyarakat			
Indikator Keluaran	: Jumlah Dokumen Hasil Pengelolaan Pelayanan Kesehatan Gizi Masyarakat			
5	BELANJA DAERAH			
5.1	BELANJA OPERASI			
5.1.02	Belanja Barang dan Jasa	224.232.000	224.232.000	
Sub Kegiatan	: 1.02.02.2.02.0016 Pengelolaan Pelayanan Kesehatan Kerja dan Olahraga			
Indikator Keluaran	: Jumlah Dokumen Hasil Pengelolaan Pelayanan Kesehatan Kerja dan Olahraga			
5	BELANJA DAERAH			
5.1	BELANJA OPERASI			
5.1.02	Belanja Barang dan Jasa	1.750.000	1.750.000	
Sub Kegiatan	: 1.02.02.2.02.0017 Pengelolaan Pelayanan Kesehatan Lingkungan			
Indikator Keluaran	: Jumlah Dokumen Hasil Pengelolaan Pelayanan Kesehatan Lingkungan			
5	BELANJA DAERAH			
5.1	BELANJA OPERASI			
5.1.02	Belanja Barang dan Jasa	6.300.000	6.300.000	
Sub Kegiatan	: 1.02.02.2.02.0020 Pengelolaan Surveilans Kesehatan			
Indikator Keluaran	: Jumlah Dokumen Hasil Pengelolaan Surveilans Kesehatan			
5	BELANJA DAERAH			
5.1	BELANJA OPERASI			
5.1.02	Belanja Barang dan Jasa	19.080.200	19.080.200	
Sub Kegiatan	: 1.02.02.2.02.0021 Pengelolaan Pelayanan Kesehatan Orang dengan Masalah Kesehatan Jiwa (ODMK)			
Indikator Keluaran	: Jumlah Orang dengan Masalah Kejiwaan (ODMK) yang Mendapatkan Pelayanan Kesehatan			
5	BELANJA DAERAH			
5.1	BELANJA OPERASI			
5.1.02	Belanja Barang dan Jasa	10.100.000	10.100.000	
Sub Kegiatan	: 1.02.02.2.02.0025 Pelayanan Kesehatan Penyakit Menular dan Tidak Menular			

KODE REKENING	URAIAN	JUMLAH (Rp)		DASAR HUKUM
		SEBELUM	SESUDAH	
Indikator Keluaran	: Jumlah Dokumen Hasil Pelayanan Kesehatan Penyakit Menular dan Tidak Menular			
5	BELANJA DAERAH			
5.1	BELANJA OPERASI			
5.1.02	Belanja Barang dan Jasa	70.386.800	70.386.800	
Sub Kegiatan	: 1.02.02.2.02.0033 Operasional Pelayanan Puskesmas			
Indikator Keluaran	: Jumlah Dokumen Operasional Pelayanan Puskesmas			
5	BELANJA DAERAH			
5.1	BELANJA OPERASI			
5.1.02	Belanja Barang dan Jasa	153.650.200	153.650.200	
Sub Kegiatan	: 1.02.02.2.02.0036 Investigasi Awal Kejadian Tidak Diharapkan (Kejadian Ikutan Pasca Imunisasi dan Pemberian Obat Massal)			
Indikator Keluaran	: Jumlah Laporan Hasil Investigasi Awal Kejadian Tidak Diharapkan (Kejadian Ikutan Pasca Imunisasi dan Pemberian Obat Massal)			
Sub Kegiatan	: 1.02.02.2.02.0040 Pengelolaan pelayanan kesehatan orang dengan Tuberkulosis			
Indikator Keluaran	: Jumlah orang dengan Tuberkulosis yang mendapatkan pelayanan kesehatan sesuai standar			
Sub Kegiatan	: 1.02.02.2.02.0041 Pengelolaan pelayanan kesehatan orang dengan HIV (ODHIV)			
Indikator Keluaran	: Jumlah orang dengan HIV (ODHIV) yang mendapatkan pelayanan kesehatan sesuai standar			
Sub Kegiatan	: 1.02.02.2.02.0042 Pengelolaan pelayanan kesehatan Malaria			
Indikator Keluaran	: Jumlah orang yang mendapatkan pelayanan kesehatan malaria			
5	BELANJA DAERAH			
5.1	BELANJA OPERASI			
5.1.02	Belanja Barang dan Jasa	200.000	200.000	
Sub Kegiatan	: 1.02.02.2.02.0044 Pengelolaan Pelayanan Kesehatan Reproduksi			
Indikator Keluaran	: Jumlah dokumen hasil pengelolaan pelayanan kesehatan reproduksi			
5	BELANJA DAERAH			
5.1	BELANJA OPERASI			
5.1.02	Belanja Barang dan Jasa	2.820.000	2.820.000	
Sub Kegiatan	: 1.02.02.2.02.0046 Pengelolaan upaya kesehatan Ibu dan Anak			
Indikator Keluaran	: Jumlah dokumen hasil pengelolaan upaya kesehatan ibu dan anak			
5	BELANJA DAERAH			
5.1	BELANJA OPERASI			
5.1.02	Belanja Barang dan Jasa	450.000	450.000	
Sub Kegiatan	: 1.02.02.2.02.0047 Pengelolaan Pelayanan Kelanjutusiaan			
Indikator Keluaran	: Jumlah dokumen hasil pengelolaan pelayanan kelanjutusiaan			
5	BELANJA DAERAH			
5.1	BELANJA OPERASI			
5.1.02	Belanja Barang dan Jasa	5.500.000	5.500.000	
Sub Kegiatan	: 1.02.02.2.02.0048 Pengelolaan Layanan Imunisasi			
Indikator Keluaran	: Jumlah Dokumen Hasil Pengelolaan Layanan Imunisasi			
5	BELANJA DAERAH			
5.1	BELANJA OPERASI			
5.1.02	Belanja Barang dan Jasa	16.800.000	16.800.000	
Kegiatan	: 1.02.02.2.03 Penyelenggaraan Sistem Informasi Kesehatan Secara Terintegrasi			
Indikator Keluaran	: Jumlah SIK yang terintegrasi			
Sub Kegiatan	: 1.02.02.2.03.0002 Pengelolaan Sistem Informasi Kesehatan			
Indikator Keluaran	: Jumlah Dokumen Hasil Pengelolaan Sistem Informasi Kesehatan			
Program	: 1.02.05 PROGRAM PEMBERDAYAAN MASYARAKAT BIDANG KESEHATAN			
Indikator Hasil	: Prosentase Rumah Tangga PHBS			
Kegiatan	: 1.02.05.2.03 Pengembangan dan Pelaksanaan Upaya Kesehatan Bersumber Daya Masyarakat (UKBM) Tingkat Daerah Kabupaten/Kota			
Indikator Keluaran	: Jumlah UKBM yang difasilitasi			
Sub Kegiatan	: 1.02.05.2.03.0001 Bimbingan Teknis dan Supervisi Pengembangan dan Pelaksanaan Upaya Kesehatan Bersumber Daya Masyarakat (UKBM)			
Indikator Keluaran	: Jumlah Dokumen Hasil Bimbingan Teknis dan Supervisi Upaya Kesehatan Bersumber Daya Masyarakat (UKBM)			
5	BELANJA DAERAH			
5.1	BELANJA OPERASI			
5.1.02	Belanja Barang dan Jasa	10.142.800	10.142.800	
Organisasi	: 1.02.0.00.0.00.01.0000 DINAS KESEHATAN			
Unit Organisasi	: 1.02.0.00.0.00.01.0008 PUSKESMAS LIMBANGAN			
Program	: 1.02.01 PROGRAM PENUNJANG URUSAN PEMERINTAHAN DAERAH KABUPATEN/KOTA			
Indikator Hasil	: Persentase ketercapaian penunjang urusan Perangkat Daerah			
Kegiatan	: 1.02.01.2.10 Peningkatan Pelayanan BLUD			
Indikator Keluaran	:			
Sub Kegiatan	: 1.02.01.2.10.0001 Pelayanan dan Penunjang Pelayanan BLUD			
Indikator Keluaran	: Jumlah BLUD yang Menyediakan Pelayanan dan Penunjang Pelayanan			
5	BELANJA DAERAH			
5.1	BELANJA OPERASI			
5.1.01	Belanja Pegawai	1.769.610.640	1.844.610.640	
5.1.02	Belanja Barang dan Jasa	1.156.340.000	1.156.340.000	
5.2	BELANJA MODAL			
5.2.02	Belanja Modal Peralatan dan Mesin	119.600.000	324.926.544	
Program	: 1.02.02 PROGRAM PEMENUHAN UPAYA KESEHATAN PERORANGAN DAN UPAYA KESEHATAN MASYARAKAT			
Indikator Hasil	: Rata rata capain SPM			
Kegiatan	: 1.02.02.2.02 Penyediaan Layanan Kesehatan untuk UKM dan UKP Rujukan Tingkat Daerah Kabupaten/Kota			
Indikator Keluaran	:			
Sub Kegiatan	: 1.02.02.2.02.0001 Pengelolaan Pelayanan Kesehatan Ibu Hamil			
Indikator Keluaran	: Jumlah Ibu Hamil yang Mendapatkan Pelayanan Kesehatan Sesuai Standar			
5	BELANJA DAERAH			
5.1	BELANJA OPERASI			
5.1.02	Belanja Barang dan Jasa	117.180.000	117.180.000	
Sub Kegiatan	: 1.02.02.2.02.0002 Pengelolaan Pelayanan Kesehatan Ibu Bersalin			
Indikator Keluaran	: Jumlah Ibu Bersalin yang Mendapatkan Pelayanan Kesehatan Sesuai Standar			
Sub Kegiatan	: 1.02.02.2.02.0005 Pengelolaan Pelayanan Kesehatan pada Usia Pendidikan Dasar			
Indikator Keluaran	: Jumlah Anak Usia Pendidikan Dasar yang Mendapatkan Pelayanan Kesehatan Sesuai Standar			
5	BELANJA DAERAH			
5.1	BELANJA OPERASI			
5.1.02	Belanja Barang dan Jasa	29.600.000	29.600.000	
Sub Kegiatan	: 1.02.02.2.02.0010 Pengelolaan Pelayanan Kesehatan Orang dengan Gangguan Jiwa Berat			
Indikator Keluaran	: Jumlah Orang yang Mendapatkan Pelayanan Kesehatan Orang dengan Gangguan Jiwa Berat Sesuai Standar			

KODE REKENING	URAIAN	JUMLAH (Rp)		DASAR HUKUM
		SEBELUM	SESUDAH	
5	BELANJA DAERAH			
5.1	BELANJA OPERASI			
5.1.02	Belanja Barang dan Jasa	6.400.000	6.400.000	
Sub Kegiatan	: 1.02.02.2.02.0011 Pengelolaan Pelayanan Kesehatan Orang Terduga Tuberkulosis			
Indikator Keluaran	: Jumlah Orang Terduga Menderita Tuberkulosis yang Mendapatkan Pelayanan Sesuai Standar			
5	BELANJA DAERAH			
5.1	BELANJA OPERASI			
5.1.02	Belanja Barang dan Jasa	3.800.000	3.800.000	
Sub Kegiatan	: 1.02.02.2.02.0012 Pengelolaan Pelayanan Kesehatan Orang dengan Risiko Terinfeksi HIV			
Indikator Keluaran	: Jumlah Orang Terduga Menderita HIV yang Mendapatkan Pelayanan Sesuai Standar			
Sub Kegiatan	: 1.02.02.2.02.0015 Pengelolaan Pelayanan Kesehatan Gizi Masyarakat			
Indikator Keluaran	: Jumlah Dokumen Hasil Pengelolaan Pelayanan Kesehatan Gizi Masyarakat			
5	BELANJA DAERAH			
5.1	BELANJA OPERASI			
5.1.02	Belanja Barang dan Jasa	368.078.000	368.078.000	
Sub Kegiatan	: 1.02.02.2.02.0016 Pengelolaan Pelayanan Kesehatan Kerja dan Olahraga			
Indikator Keluaran	: Jumlah Dokumen Hasil Pengelolaan Pelayanan Kesehatan Kerja dan Olahraga			
5	BELANJA DAERAH			
5.1	BELANJA OPERASI			
5.1.02	Belanja Barang dan Jasa	600.000	600.000	
Sub Kegiatan	: 1.02.02.2.02.0017 Pengelolaan Pelayanan Kesehatan Lingkungan			
Indikator Keluaran	: Jumlah Dokumen Hasil Pengelolaan Pelayanan Kesehatan Lingkungan			
5	BELANJA DAERAH			
5.1	BELANJA OPERASI			
5.1.02	Belanja Barang dan Jasa	15.500.000	15.500.000	
Sub Kegiatan	: 1.02.02.2.02.0020 Pengelolaan Surveilans Kesehatan			
Indikator Keluaran	: Jumlah Dokumen Hasil Pengelolaan Surveilans Kesehatan			
5	BELANJA DAERAH			
5.1	BELANJA OPERASI			
5.1.02	Belanja Barang dan Jasa	14.650.000	14.650.000	
Sub Kegiatan	: 1.02.02.2.02.0021 Pengelolaan Pelayanan Kesehatan Orang dengan Masalah Kesehatan Jiwa (ODMK)			
Indikator Keluaran	: Jumlah Orang dengan Masalah Kejiwaan (ODMK) yang Mendapatkan Pelayanan Kesehatan			
5	BELANJA DAERAH			
5.1	BELANJA OPERASI			
5.1.02	Belanja Barang dan Jasa	5.000.000	5.000.000	
Sub Kegiatan	: 1.02.02.2.02.0025 Pelayanan Kesehatan Penyakit Menular dan Tidak Menular			
Indikator Keluaran	: Jumlah Dokumen Hasil Pelayanan Kesehatan Penyakit Menular dan Tidak Menular			
5	BELANJA DAERAH			
5.1	BELANJA OPERASI			
5.1.02	Belanja Barang dan Jasa	146.691.000	146.691.000	
Sub Kegiatan	: 1.02.02.2.02.0033 Operasional Pelayanan Puskesmas			
Indikator Keluaran	: Jumlah Dokumen Operasional Pelayanan Puskesmas			
5	BELANJA DAERAH			
5.1	BELANJA OPERASI			
5.1.02	Belanja Barang dan Jasa	278.036.000	278.036.000	
Sub Kegiatan	: 1.02.02.2.02.0036 Investigasi Awal Kejadian Tidak Diharapkan (Kejadian Ikutan Pasca Imunisasi dan Pemberian Obat Massal)			
Indikator Keluaran	: Jumlah Laporan Hasil Investigasi Awal Kejadian Tidak Diharapkan (Kejadian Ikutan Pasca Imunisasi dan Pemberian Obat Massal)			
Sub Kegiatan	: 1.02.02.2.02.0040 Pengelolaan pelayanan kesehatan orang dengan Tuberkulosis			
Indikator Keluaran	: Jumlah orang dengan Tuberkulosis yang mendapatkan pelayanan kesehatan sesuai standar			
Sub Kegiatan	: 1.02.02.2.02.0041 Pengelolaan pelayanan kesehatan orang dengan HIV (ODHIV)			
Indikator Keluaran	: Jumlah orang dengan HIV (ODHIV) yang mendapatkan pelayanan kesehatan sesuai standar			
Sub Kegiatan	: 1.02.02.2.02.0044 Pengelolaan Pelayanan Kesehatan Reproduksi			
Indikator Keluaran	: Jumlah dokumen hasil pengelolaan pelayanan kesehatan reproduksi			
5	BELANJA DAERAH			
5.1	BELANJA OPERASI			
5.1.02	Belanja Barang dan Jasa	22.681.000	22.681.000	
Sub Kegiatan	: 1.02.02.2.02.0046 Pengelolaan upaya kesehatan Ibu dan Anak			
Indikator Keluaran	: Jumlah dokumen hasil pengelolaan upaya kesehatan ibu dan anak			
5	BELANJA DAERAH			
5.1	BELANJA OPERASI			
5.1.02	Belanja Barang dan Jasa	1.500.000	1.500.000	
Sub Kegiatan	: 1.02.02.2.02.0047 Pengelolaan Pelayanan Kelanjutusiaan			
Indikator Keluaran	: Jumlah dokumen hasil pengelolaan pelayanan kelanjutusiaan			
5	BELANJA DAERAH			
5.1	BELANJA OPERASI			
5.1.02	Belanja Barang dan Jasa	1.800.000	1.800.000	
Sub Kegiatan	: 1.02.02.2.02.0048 Pengelolaan Layanan Imunisasi			
Indikator Keluaran	: Jumlah Dokumen Hasil Pengelolaan Layanan Imunisasi			
5	BELANJA DAERAH			
5.1	BELANJA OPERASI			
5.1.02	Belanja Barang dan Jasa	41.600.000	41.600.000	
Kegiatan	: 1.02.02.2.03 Penyelenggaraan Sistem Informasi Kesehatan Secara Terintegrasi			
Indikator Keluaran	:			
Sub Kegiatan	: 1.02.02.2.03.0002 Pengelolaan Sistem Informasi Kesehatan			
Indikator Keluaran	: Jumlah Dokumen Hasil Pengelolaan Sistem Informasi Kesehatan			
Program	: 1.02.05 PROGRAM PEMBERDAYAAN MASYARAKAT BIDANG KESEHATAN			
Indikator Hasil	: Prosentase Rumah Tangga PHBS			
Kegiatan	: 1.02.05.2.03 Pengembangan dan Pelaksanaan Upaya Kesehatan Bersumber Daya Masyarakat (UKBM) Tingkat Daerah Kabupaten/Kota			
Indikator Keluaran	:			
Sub Kegiatan	: 1.02.05.2.03.0001 Bimbingan Teknis dan Supervisi Pengembangan dan Pelaksanaan Upaya Kesehatan Bersumber Daya Masyarakat (UKBM)			
Indikator Keluaran	: Jumlah Dokumen Hasil Bimbingan Teknis dan Supervisi Upaya Kesehatan Bersumber Daya Masyarakat (UKBM)			
5	BELANJA DAERAH			
5.1	BELANJA OPERASI			
5.1.02	Belanja Barang dan Jasa	15.892.000	15.892.000	
Organisasi	: 1.02.0.00.0.00.01.0000 DINAS KESEHATAN			
Unit Organisasi	: 1.02.0.00.0.00.01.0009 PUSKESMAS BRANGSONG I			
Program	: 1.02.01 PROGRAM PENUNJANG URUSAN PEMERINTAHAN DAERAH KABUPATEN/KOTA			

KODE REKENING	URAIAN	JUMLAH (Rp)		DASAR HUKUM
		SEBELUM	SESUDAH	
Indikator Hasil	: Persentase ketercapaian penunjang urusan Perangkat Daerah			
Kegiatan	: 1.02.01.2.10 Peningkatan Pelayanan BLUD			
Indikator Keluaran	: Jumlah Unit Kerja BLUD			
Sub Kegiatan	: 1.02.01.2.10.0001 Pelayanan dan Penunjang Pelayanan BLUD			
Indikator Keluaran	: Jumlah BLUD yang Menyediakan Pelayanan dan Penunjang Pelayanan			
5	BELANJA DAERAH			
5.1	BELANJA OPERASI			
5.1.01	Belanja Pegawai	945.042.972	969.457.906	
5.1.02	Belanja Barang dan Jasa	572.348.759	572.348.759	
5.2	BELANJA MODAL			
5.2.02	Belanja Modal Peralatan dan Mesin	134.940.764	134.940.764	
Program	: 1.02.02 PROGRAM PEMENUHAN UPAYA KESEHATAN PERORANGAN DAN UPAYA KESEHATAN MASYARAKAT			
Indikator Hasil	: Rata rata capain SPM			
Kegiatan	: 1.02.02.2.02 Penyediaan Layanan Kesehatan untuk UKM dan UKP Rujukan Tingkat Daerah Kabupaten/Kota			
Indikator Keluaran	: Jumlah Fasilitas Pelayanan kesehatan yang difasilitasi			
Sub Kegiatan	: 1.02.02.2.02.0001 Pengelolaan Pelayanan Kesehatan Ibu Hamil			
Indikator Keluaran	: Jumlah Ibu Hamil yang Mendapatkan Pelayanan Kesehatan Sesuai Standar			
5	BELANJA DAERAH			
5.1	BELANJA OPERASI			
5.1.02	Belanja Barang dan Jasa	50.120.000	50.120.000	
Sub Kegiatan	: 1.02.02.2.02.0002 Pengelolaan Pelayanan Kesehatan Ibu Bersalin			
Indikator Keluaran	: Jumlah Ibu Bersalin yang Mendapatkan Pelayanan Kesehatan Sesuai Standar			
5	BELANJA DAERAH			
5.1	BELANJA OPERASI			
Sub Kegiatan	: 1.02.02.2.02.0005 Pengelolaan Pelayanan Kesehatan pada Usia Pendidikan Dasar			
Indikator Keluaran	: Jumlah Anak Usia Pendidikan Dasar yang Mendapatkan Pelayanan Kesehatan Sesuai Standar			
5	BELANJA DAERAH			
5.1	BELANJA OPERASI			
5.1.02	Belanja Barang dan Jasa	27.000.000	27.000.000	
Sub Kegiatan	: 1.02.02.2.02.0006 Pengelolaan Pelayanan Kesehatan pada Usia Produktif			
Indikator Keluaran	: Jumlah Penduduk Usia Produktif yang Mendapatkan Pelayanan Kesehatan Sesuai Standar			
5	BELANJA DAERAH			
5.1	BELANJA OPERASI			
Sub Kegiatan	: 1.02.02.2.02.0010 Pengelolaan Pelayanan Kesehatan Orang dengan Gangguan Jiwa Berat			
Indikator Keluaran	: Jumlah Orang yang Mendapatkan Pelayanan Kesehatan Orang dengan Gangguan Jiwa Berat Sesuai Standar			
5	BELANJA DAERAH			
5.1	BELANJA OPERASI			
5.1.02	Belanja Barang dan Jasa	1.800.000	1.800.000	
Sub Kegiatan	: 1.02.02.2.02.0011 Pengelolaan Pelayanan Kesehatan Orang Terduga Tuberkulosis			
Indikator Keluaran	: Jumlah Orang Terduga Menderita Tuberkulosis yang Mendapatkan Pelayanan Sesuai Standar			
5	BELANJA DAERAH			
5.1	BELANJA OPERASI			
5.1.02	Belanja Barang dan Jasa	7.000.000	7.000.000	
Sub Kegiatan	: 1.02.02.2.02.0012 Pengelolaan Pelayanan Kesehatan Orang dengan Risiko Terinfeksi HIV			
Indikator Keluaran	: Jumlah Orang Terduga Menderita HIV yang Mendapatkan Pelayanan Sesuai Standar			
5	BELANJA DAERAH			
5.1	BELANJA OPERASI			
Sub Kegiatan	: 1.02.02.2.02.0015 Pengelolaan Pelayanan Kesehatan Gizi Masyarakat			
Indikator Keluaran	: Jumlah Dokumen Hasil Pengelolaan Pelayanan Kesehatan Gizi Masyarakat			
5	BELANJA DAERAH			
5.1	BELANJA OPERASI			
5.1.02	Belanja Barang dan Jasa	243.075.000	243.075.000	
Sub Kegiatan	: 1.02.02.2.02.0016 Pengelolaan Pelayanan Kesehatan Kerja dan Olahraga			
Indikator Keluaran	: Jumlah Dokumen Hasil Pengelolaan Pelayanan Kesehatan Kerja dan Olahraga			
5	BELANJA DAERAH			
5.1	BELANJA OPERASI			
5.1.02	Belanja Barang dan Jasa	750.000	750.000	
Sub Kegiatan	: 1.02.02.2.02.0017 Pengelolaan Pelayanan Kesehatan Lingkungan			
Indikator Keluaran	: Jumlah Dokumen Hasil Pengelolaan Pelayanan Kesehatan Lingkungan			
5	BELANJA DAERAH			
5.1	BELANJA OPERASI			
5.1.02	Belanja Barang dan Jasa	8.300.000	8.300.000	
Sub Kegiatan	: 1.02.02.2.02.0020 Pengelolaan Surveilans Kesehatan			
Indikator Keluaran	: Jumlah Dokumen Hasil Pengelolaan Surveilans Kesehatan			
5	BELANJA DAERAH			
5.1	BELANJA OPERASI			
5.1.02	Belanja Barang dan Jasa	16.800.000	16.800.000	
Sub Kegiatan	: 1.02.02.2.02.0021 Pengelolaan Pelayanan Kesehatan Orang dengan Masalah Kesehatan Jiwa (ODMK)			
Indikator Keluaran	: Jumlah Orang dengan Masalah Kejiwaan (ODMK) yang Mendapatkan Pelayanan Kesehatan			
5	BELANJA DAERAH			
5.1	BELANJA OPERASI			
5.1.02	Belanja Barang dan Jasa	7.000.000	7.000.000	
Sub Kegiatan	: 1.02.02.2.02.0025 Pelayanan Kesehatan Penyakit Menular dan Tidak Menular			
Indikator Keluaran	: Jumlah Dokumen Hasil Pelayanan Kesehatan Penyakit Menular dan Tidak Menular			
5	BELANJA DAERAH			
5.1	BELANJA OPERASI			
5.1.02	Belanja Barang dan Jasa	80.814.000	80.814.000	
Sub Kegiatan	: 1.02.02.2.02.0033 Operasional Pelayanan Puskesmas			
Indikator Keluaran	: Jumlah Dokumen Operasional Pelayanan Puskesmas			
5	BELANJA DAERAH			
5.1	BELANJA OPERASI			
5.1.02	Belanja Barang dan Jasa	171.297.000	171.297.000	
Sub Kegiatan	: 1.02.02.2.02.0036 Investigasi Awal Kejadian Tidak Diharapkan (Kejadian Ikutan Pasca Imunisasi dan Pemberian Obat Massal)			
Indikator Keluaran	: Jumlah Laporan Hasil Investigasi Awal Kejadian Tidak Diharapkan (Kejadian Ikutan Pasca Imunisasi dan Pemberian Obat Massal)			
5	BELANJA DAERAH			
5.1	BELANJA OPERASI			

KODE REKENING	URAIAN	JUMLAH (Rp)		DASAR HUKUM
		SEBELUM	SESUDAH	
Sub Kegiatan	: 1.02.02.2.02.0040 Pengelolaan pelayanan kesehatan orang dengan Tuberkulosis			
Indikator Keluaran	: Jumlah orang dengan Tuberkulosis yang mendapatkan pelayanan kesehatan sesuai standar			
5	BELANJA DAERAH			
5.1	BELANJA OPERASI			
Sub Kegiatan	: 1.02.02.2.02.0041 Pengelolaan pelayanan kesehatan orang dengan HIV (ODHIV)			
Indikator Keluaran	: Jumlah orang dengan HIV (ODHIV) yang mendapatkan pelayanan kesehatan sesuai standar			
5	BELANJA DAERAH			
5.1	BELANJA OPERASI			
Sub Kegiatan	: 1.02.02.2.02.0044 Pengelolaan Pelayanan Kesehatan Reproduksi			
Indikator Keluaran	: Jumlah dokumen hasil pengelolaan pelayanan kesehatan reproduksi			
5	BELANJA DAERAH			
5.1	BELANJA OPERASI			
5.1.02	Belanja Barang dan Jasa	4.900.000	4.900.000	
Sub Kegiatan	: 1.02.02.2.02.0046 Pengelolaan upaya kesehatan Ibu dan Anak			
Indikator Keluaran	: Jumlah dokumen hasil pengelolaan upaya kesehatan ibu dan anak			
5	BELANJA DAERAH			
5.1	BELANJA OPERASI			
5.1.02	Belanja Barang dan Jasa	800.000	800.000	
Sub Kegiatan	: 1.02.02.2.02.0047 Pengelolaan Pelayanan Kelanjutusiaan			
Indikator Keluaran	: Jumlah dokumen hasil pengelolaan pelayanan kelanjutusiaan			
5	BELANJA DAERAH			
5.1	BELANJA OPERASI			
5.1.02	Belanja Barang dan Jasa	1.800.000	1.800.000	
Sub Kegiatan	: 1.02.02.2.02.0048 Pengelolaan Layanan Imunisasi			
Indikator Keluaran	: Jumlah Dokumen Hasil Pengelolaan Layanan Imunisasi			
5	BELANJA DAERAH			
5.1	BELANJA OPERASI			
5.1.02	Belanja Barang dan Jasa	22.900.000	22.900.000	
Program	: 1.02.05 PROGRAM PEMBERDAYAAN MASYARAKAT BIDANG KESEHATAN			
Indikator Hasil	: Prosentase Rumah Tangga PHBS			
Kegiatan	: 1.02.05.2.03 Pengembangan dan Pelaksanaan Upaya Kesehatan Bersumber Daya Masyarakat (UKBM) Tingkat Daerah Kabupaten/Kota			
Indikator Keluaran	:			
Sub Kegiatan	: 1.02.05.2.03.0001 Bimbingan Teknis dan Supervisi Pengembangan dan Pelaksanaan Upaya Kesehatan Bersumber Daya Masyarakat (UKBM)			
Indikator Keluaran	: Jumlah Dokumen Hasil Bimbingan Teknis dan Supervisi Upaya Kesehatan Bersumber Daya Masyarakat (UKBM)			
5	BELANJA DAERAH			
5.1	BELANJA OPERASI			
5.1.02	Belanja Barang dan Jasa	8.925.000	8.925.000	
Organisasi	: 1.02.0.00.0.00.01.0000 DINAS KESEHATAN			
Unit Organisasi	: 1.02.0.00.0.00.01.0010 PUSKESMAS BRANGSONG II			
Program	: 1.02.01 PROGRAM PENUNJANG URUSAN PEMERINTAHAN DAERAH KABUPATEN/KOTA			
Indikator Hasil	: Persentase ketercapaian penunjang urusan Perangkat Daerah			
Kegiatan	: 1.02.01.2.10 Peningkatan Pelayanan BLUD			
Indikator Keluaran	:			
Sub Kegiatan	: 1.02.01.2.10.0001 Pelayanan dan Penunjang Pelayanan BLUD			
Indikator Keluaran	: Jumlah BLUD yang Menyediakan Pelayanan dan Penunjang Pelayanan			
5	BELANJA DAERAH			
5.1	BELANJA OPERASI			
5.1.01	Belanja Pegawai	1.204.418.433	1.345.672.830	
5.1.02	Belanja Barang dan Jasa	823.645.089	1.148.024.335	
5.2	BELANJA MODAL			
5.2.02	Belanja Modal Peralatan dan Mesin	87.304.800	129.376.174	
5.2.03	Belanja Modal Gedung dan Bangunan	24.074.000	54.074.000	
Program	: 1.02.02 PROGRAM PEMENUHAN UPAYA KESEHATAN PERORANGAN DAN UPAYA KESEHATAN MASYARAKAT			
Indikator Hasil	: Rata rata capain SPM			
Kegiatan	: 1.02.02.2.02 Penyediaan Layanan Kesehatan untuk UKM dan UKP Rujukan Tingkat Daerah Kabupaten/Kota			
Indikator Keluaran	:			
Sub Kegiatan	: 1.02.02.2.02.0001 Pengelolaan Pelayanan Kesehatan Ibu Hamil			
Indikator Keluaran	: Jumlah Ibu Hamil yang Mendapatkan Pelayanan Kesehatan Sesuai Standar			
5	BELANJA DAERAH			
5.1	BELANJA OPERASI			
5.1.02	Belanja Barang dan Jasa	57.000.000	57.000.000	
Sub Kegiatan	: 1.02.02.2.02.0002 Pengelolaan Pelayanan Kesehatan Ibu Bersalin			
Indikator Keluaran	: Jumlah Ibu Bersalin yang Mendapatkan Pelayanan Kesehatan Sesuai Standar			
5	BELANJA DAERAH			
5.1	BELANJA OPERASI			
Sub Kegiatan	: 1.02.02.2.02.0005 Pengelolaan Pelayanan Kesehatan pada Usia Pendidikan Dasar			
Indikator Keluaran	: Jumlah Anak Usia Pendidikan Dasar yang Mendapatkan Pelayanan Kesehatan Sesuai Standar			
5	BELANJA DAERAH			
5.1	BELANJA OPERASI			
5.1.02	Belanja Barang dan Jasa	18.000.000	18.000.000	
Sub Kegiatan	: 1.02.02.2.02.0006 Pengelolaan Pelayanan Kesehatan pada Usia Produktif			
Indikator Keluaran	: Jumlah Penduduk Usia Produktif yang Mendapatkan Pelayanan Kesehatan Sesuai Standar			
Sub Kegiatan	: 1.02.02.2.02.0010 Pengelolaan Pelayanan Kesehatan Orang dengan Gangguan Jiwa Berat			
Indikator Keluaran	: Jumlah Orang yang Mendapatkan Pelayanan Kesehatan Orang dengan Gangguan Jiwa Berat Sesuai Standar			
5	BELANJA DAERAH			
5.1	BELANJA OPERASI			
5.1.02	Belanja Barang dan Jasa	5.000.000	5.000.000	
Sub Kegiatan	: 1.02.02.2.02.0011 Pengelolaan Pelayanan Kesehatan Orang Terduga Tuberkulosis			
Indikator Keluaran	: Jumlah Orang Terduga Menderita Tuberkulosis yang Mendapatkan Pelayanan Sesuai Standar			
5	BELANJA DAERAH			
5.1	BELANJA OPERASI			
5.1.02	Belanja Barang dan Jasa	10.000.000	10.000.000	
Sub Kegiatan	: 1.02.02.2.02.0015 Pengelolaan Pelayanan Kesehatan Gizi Masyarakat			
Indikator Keluaran	: Jumlah Dokumen Hasil Pengelolaan Pelayanan Kesehatan Gizi Masyarakat			
5	BELANJA DAERAH			
5.1	BELANJA OPERASI			

KODE REKENING	URAIAN	JUMLAH (Rp)		DASAR HUKUM
		SEBELUM	SESUDAH	
5.1.02	Belanja Barang dan Jasa	215.482.000	215.482.000	
Sub Kegiatan	: 1.02.02.2.02.0016 Pengelolaan Pelayanan Kesehatan Kerja dan Olahraga			
Indikator Keluaran	: Jumlah Dokumen Hasil Pengelolaan Pelayanan Kesehatan Kerja dan Olahraga			
5	BELANJA DAERAH			
5.1	BELANJA OPERASI			
5.1.02	Belanja Barang dan Jasa	500.000	500.000	
Sub Kegiatan	: 1.02.02.2.02.0017 Pengelolaan Pelayanan Kesehatan Lingkungan			
Indikator Keluaran	: Jumlah Dokumen Hasil Pengelolaan Pelayanan Kesehatan Lingkungan			
5	BELANJA DAERAH			
5.1	BELANJA OPERASI			
5.1.02	Belanja Barang dan Jasa	14.300.000	14.300.000	
Sub Kegiatan	: 1.02.02.2.02.0020 Pengelolaan Surveilans Kesehatan			
Indikator Keluaran	: Jumlah Dokumen Hasil Pengelolaan Surveilans Kesehatan			
5	BELANJA DAERAH			
5.1	BELANJA OPERASI			
5.1.02	Belanja Barang dan Jasa	6.150.000	6.150.000	
Sub Kegiatan	: 1.02.02.2.02.0021 Pengelolaan Pelayanan Kesehatan Orang dengan Masalah Kesehatan Jiwa (ODMK)			
Indikator Keluaran	: Jumlah Orang dengan Masalah Kejiwaan (ODMK) yang Mendapatkan Pelayanan Kesehatan			
5	BELANJA DAERAH			
5.1	BELANJA OPERASI			
5.1.02	Belanja Barang dan Jasa	5.300.000	5.300.000	
Sub Kegiatan	: 1.02.02.2.02.0025 Pelayanan Kesehatan Penyakit Menular dan Tidak Menular			
Indikator Keluaran	: Jumlah Dokumen Hasil Pelayanan Kesehatan Penyakit Menular dan Tidak Menular			
5	BELANJA DAERAH			
5.1	BELANJA OPERASI			
5.1.02	Belanja Barang dan Jasa	75.217.000	75.217.000	
Sub Kegiatan	: 1.02.02.2.02.0033 Operasional Pelayanan Puskesmas			
Indikator Keluaran	: Jumlah Dokumen Operasional Pelayanan Puskesmas			
5	BELANJA DAERAH			
5.1	BELANJA OPERASI			
5.1.02	Belanja Barang dan Jasa	155.234.000	155.234.000	
Sub Kegiatan	: 1.02.02.2.02.0036 Investigasi Awal Kejadian Tidak Diharapkan (Kejadian Ikutan Pasca Imunisasi dan Pemberian Obat Massal)			
Indikator Keluaran	: Jumlah Laporan Hasil Investigasi Awal Kejadian Tidak Diharapkan (Kejadian Ikutan Pasca Imunisasi dan Pemberian Obat Massal)			
5	BELANJA DAERAH			
5.1	BELANJA OPERASI			
Sub Kegiatan	: 1.02.02.2.02.0040 Pengelolaan pelayanan kesehatan orang dengan Tuberkulosis			
Indikator Keluaran	: Jumlah orang dengan Tuberkulosis yang mendapatkan pelayanan kesehatan sesuai standar			
5	BELANJA DAERAH			
5.1	BELANJA OPERASI			
Sub Kegiatan	: 1.02.02.2.02.0041 Pengelolaan pelayanan kesehatan orang dengan HIV (ODHIV)			
Indikator Keluaran	: Jumlah orang dengan HIV (ODHIV) yang mendapatkan pelayanan kesehatan sesuai standar			
5	BELANJA DAERAH			
5.1	BELANJA OPERASI			
Sub Kegiatan	: 1.02.02.2.02.0044 Pengelolaan Pelayanan Kesehatan Reproduksi			
Indikator Keluaran	: Jumlah dokumen hasil pengelolaan pelayanan kesehatan reproduksi			
5	BELANJA DAERAH			
5.1	BELANJA OPERASI			
5.1.02	Belanja Barang dan Jasa	2.450.000	2.450.000	
Sub Kegiatan	: 1.02.02.2.02.0046 Pengelolaan upaya kesehatan Ibu dan Anak			
Indikator Keluaran	: Jumlah dokumen hasil pengelolaan upaya kesehatan ibu dan anak			
5	BELANJA DAERAH			
5.1	BELANJA OPERASI			
5.1.02	Belanja Barang dan Jasa	1.400.000	1.400.000	
Sub Kegiatan	: 1.02.02.2.02.0047 Pengelolaan Pelayanan Kelanjutusiaan			
Indikator Keluaran	: Jumlah dokumen hasil pengelolaan pelayanan kelanjutusiaan			
5	BELANJA DAERAH			
5.1	BELANJA OPERASI			
5.1.02	Belanja Barang dan Jasa	1.800.000	1.800.000	
Sub Kegiatan	: 1.02.02.2.02.0048 Pengelolaan Layanan Imunisasi			
Indikator Keluaran	: Jumlah Dokumen Hasil Pengelolaan Layanan Imunisasi			
5	BELANJA DAERAH			
5.1	BELANJA OPERASI			
5.1.02	Belanja Barang dan Jasa	17.800.000	17.800.000	
Program	: 1.02.05 PROGRAM PEMBERDAYAAN MASYARAKAT BIDANG KESEHATAN			
Indikator Hasil	: Prosentase Rumah Tangga PHBS			
Kegiatan	: 1.02.05.2.03 Pengembangan dan Pelaksanaan Upaya Kesehatan Bersumber Daya Masyarakat (UKBM) Tingkat Daerah Kabupaten/Kota			
Indikator Keluaran	:			
Sub Kegiatan	: 1.02.05.2.03.0001 Bimbingan Teknis dan Supervisi Pengembangan dan Pelaksanaan Upaya Kesehatan Bersumber Daya Masyarakat (UKBM)			
Indikator Keluaran	: Jumlah Dokumen Hasil Bimbingan Teknis dan Supervisi Upaya Kesehatan Bersumber Daya Masyarakat (UKBM)			
5	BELANJA DAERAH			
5.1	BELANJA OPERASI			
5.1.02	Belanja Barang dan Jasa	8.259.000	8.259.000	
Organisasi	: 1.02.0.00.0.00.01.0000 DINAS KESEHATAN			
Unit Organisasi	: 1.02.0.00.0.00.01.0011 PUSKESMAS PEGANDON			
Program	: 1.02.01 PROGRAM PENUNJANG URUSAN PEMERINTAHAN DAERAH KABUPATEN/KOTA			
Indikator Hasil	: Persentase ketercapaian penunjang urusan Perangkat Daerah			
Kegiatan	: 1.02.01.2.10 Peningkatan Pelayanan BLUD			
Indikator Keluaran	: Jumlah Unit Kerja BLUD			
Sub Kegiatan	: 1.02.01.2.10.0001 Pelayanan dan Penunjang Pelayanan BLUD			
Indikator Keluaran	: Jumlah BLUD yang Menyediakan Pelayanan dan Penunjang Pelayanan			
5	BELANJA DAERAH			
5.1	BELANJA OPERASI			
5.1.01	Belanja Pegawai	1.794.830.000	1.815.390.552	
5.1.02	Belanja Barang dan Jasa	1.370.920.000	1.501.680.000	
5.2	BELANJA MODAL			
5.2.02	Belanja Modal Peralatan dan Mesin	269.250.000	267.250.000	
5.2.03	Belanja Modal Gedung dan Bangunan	-	217.750.000	
5.2.04	Belanja Modal Jalan, Jaringan, dan Irigasi	25.000.000	10.000.000	

KODE REKENING	URAIAN	JUMLAH (Rp)		DASAR HUKUM
		SEBELUM	SESUDAH	
Program	: 1.02.02 PROGRAM PEMENUHAN UPAYA KESEHATAN PERORANGAN DAN UPAYA KESEHATAN MASYARAKAT			
Indikator Hasil	: Rata rata capain SPM			
Kegiatan	: 1.02.02.2.02 Penyediaan Layanan Kesehatan untuk UKM dan UKP Rujukan Tingkat Daerah Kabupaten/Kota			
Indikator Keluaran	: Jumlah Layanan kesehatan yang disediakan			
Sub Kegiatan	: 1.02.02.2.02.0001 Pengelolaan Pelayanan Kesehatan Ibu Hamil			
Indikator Keluaran	: Jumlah Ibu Hamil yang Mendapatkan Pelayanan Kesehatan Sesuai Standar			
5	BELANJA DAERAH			
5.1	BELANJA OPERASI			
5.1.02	Belanja Barang dan Jasa	111.360.000	111.360.000	
Sub Kegiatan	: 1.02.02.2.02.0002 Pengelolaan Pelayanan Kesehatan Ibu Bersalin			
Indikator Keluaran	: Jumlah Ibu Bersalin yang Mendapatkan Pelayanan Kesehatan Sesuai Standar			
Sub Kegiatan	: 1.02.02.2.02.0005 Pengelolaan Pelayanan Kesehatan pada Usia Pendidikan Dasar			
Indikator Keluaran	: Jumlah Anak Usia Pendidikan Dasar yang Mendapatkan Pelayanan Kesehatan Sesuai Standar			
5	BELANJA DAERAH			
5.1	BELANJA OPERASI			
5.1.02	Belanja Barang dan Jasa	29.250.000	29.250.000	
Sub Kegiatan	: 1.02.02.2.02.0006 Pengelolaan Pelayanan Kesehatan pada Usia Produktif			
Indikator Keluaran	: Jumlah Penduduk Usia Produktif yang Mendapatkan Pelayanan Kesehatan Sesuai Standar			
Sub Kegiatan	: 1.02.02.2.02.0010 Pengelolaan Pelayanan Kesehatan Orang dengan Gangguan Jiwa Berat			
Indikator Keluaran	: Jumlah Orang yang Mendapatkan Pelayanan Kesehatan Orang dengan Gangguan Jiwa Berat Sesuai Standar			
5	BELANJA DAERAH			
5.1	BELANJA OPERASI			
5.1.02	Belanja Barang dan Jasa	15.900.000	15.900.000	
Sub Kegiatan	: 1.02.02.2.02.0011 Pengelolaan Pelayanan Kesehatan Orang Terduga Tuberkulosis			
Indikator Keluaran	: Jumlah Orang Terduga Menderita Tuberkulosis yang Mendapatkan Pelayanan Sesuai Standar			
5	BELANJA DAERAH			
5.1	BELANJA OPERASI			
5.1.02	Belanja Barang dan Jasa	8.200.000	8.200.000	
Sub Kegiatan	: 1.02.02.2.02.0015 Pengelolaan Pelayanan Kesehatan Gizi Masyarakat			
Indikator Keluaran	: Jumlah Dokumen Hasil Pengelolaan Pelayanan Kesehatan Gizi Masyarakat			
5	BELANJA DAERAH			
5.1	BELANJA OPERASI			
5.1.02	Belanja Barang dan Jasa	308.892.000	308.892.000	
Sub Kegiatan	: 1.02.02.2.02.0016 Pengelolaan Pelayanan Kesehatan Kerja dan Olahraga			
Indikator Keluaran	: Jumlah Dokumen Hasil Pengelolaan Pelayanan Kesehatan Kerja dan Olahraga			
5	BELANJA DAERAH			
5.1	BELANJA OPERASI			
5.1.02	Belanja Barang dan Jasa	750.000	750.000	
Sub Kegiatan	: 1.02.02.2.02.0017 Pengelolaan Pelayanan Kesehatan Lingkungan			
Indikator Keluaran	: Jumlah Dokumen Hasil Pengelolaan Pelayanan Kesehatan Lingkungan			
5	BELANJA DAERAH			
5.1	BELANJA OPERASI			
5.1.02	Belanja Barang dan Jasa	8.400.000	8.400.000	
Sub Kegiatan	: 1.02.02.2.02.0020 Pengelolaan Surveilans Kesehatan			
Indikator Keluaran	: Jumlah Dokumen Hasil Pengelolaan Surveilans Kesehatan			
5	BELANJA DAERAH			
5.1	BELANJA OPERASI			
5.1.02	Belanja Barang dan Jasa	26.400.000	26.400.000	
Sub Kegiatan	: 1.02.02.2.02.0021 Pengelolaan Pelayanan Kesehatan Orang dengan Masalah Kesehatan Jiwa (ODMK)			
Indikator Keluaran	: Jumlah Orang dengan Masalah Kejiwaan (ODMK) yang Mendapatkan Pelayanan Kesehatan			
5	BELANJA DAERAH			
5.1	BELANJA OPERASI			
5.1.02	Belanja Barang dan Jasa	20.000.000	20.000.000	
Sub Kegiatan	: 1.02.02.2.02.0025 Pelayanan Kesehatan Penyakit Menular dan Tidak Menular			
Indikator Keluaran	: Jumlah Dokumen Hasil Pelayanan Kesehatan Penyakit Menular dan Tidak Menular			
5	BELANJA DAERAH			
5.1	BELANJA OPERASI			
5.1.02	Belanja Barang dan Jasa	94.847.000	94.847.000	
Sub Kegiatan	: 1.02.02.2.02.0033 Operasional Pelayanan Puskesmas			
Indikator Keluaran	: Jumlah Dokumen Operasional Pelayanan Puskesmas			
5	BELANJA DAERAH			
5.1	BELANJA OPERASI			
5.1.02	Belanja Barang dan Jasa	244.339.000	244.339.000	
Sub Kegiatan	: 1.02.02.2.02.0036 Investigasi Awal Kejadian Tidak Diharapkan (Kejadian Ikutan Pasca Imunisasi dan Pemberian Obat Massal)			
Indikator Keluaran	: Jumlah Laporan Hasil Investigasi Awal Kejadian Tidak Diharapkan (Kejadian Ikutan Pasca Imunisasi dan Pemberian Obat Massal)			
Sub Kegiatan	: 1.02.02.2.02.0040 Pengelolaan pelayanan kesehatan orang dengan Tuberkulosis			
Indikator Keluaran	: Jumlah orang dengan Tuberkulosis yang mendapatkan pelayanan kesehatan sesuai standar			
Sub Kegiatan	: 1.02.02.2.02.0041 Pengelolaan pelayanan kesehatan orang dengan HIV (ODHIV)			
Indikator Keluaran	: Jumlah orang dengan HIV (ODHIV) yang mendapatkan pelayanan kesehatan sesuai standar			
Sub Kegiatan	: 1.02.02.2.02.0042 Pengelolaan pelayanan kesehatan Malaria			
Indikator Keluaran	: Jumlah orang yang mendapatkan pelayanan kesehatan malaria			
5	BELANJA DAERAH			
5.1	BELANJA OPERASI			
5.1.02	Belanja Barang dan Jasa	300.000	300.000	
Sub Kegiatan	: 1.02.02.2.02.0044 Pengelolaan Pelayanan Kesehatan Reproduksi			
Indikator Keluaran	: Jumlah dokumen hasil pengelolaan pelayanan kesehatan reproduksi			
5	BELANJA DAERAH			
5.1	BELANJA OPERASI			
5.1.02	Belanja Barang dan Jasa	2.461.000	2.461.000	
Sub Kegiatan	: 1.02.02.2.02.0046 Pengelolaan upaya kesehatan Ibu dan Anak			
Indikator Keluaran	: Jumlah dokumen hasil pengelolaan upaya kesehatan ibu dan anak			
5	BELANJA DAERAH			
5.1	BELANJA OPERASI			
5.1.02	Belanja Barang dan Jasa	800.000	800.000	
Sub Kegiatan	: 1.02.02.2.02.0047 Pengelolaan Pelayanan Kelanjutusiaan			

KODE REKENING	URAIAN	JUMLAH (Rp)		DASAR HUKUM
		SEBELUM	SESUDAH	
Indikator Keluaran	: Jumlah dokumen hasil pengelolaan pelayanan kelanjutusiaan			
5	BELANJA DAERAH			
5.1	BELANJA OPERASI			
5.1.02	Belanja Barang dan Jasa	1.800.000	1.800.000	
Sub Kegiatan	: 1.02.02.2.02.0048 Pengelolaan Layanan Imunisasi			
Indikator Keluaran	: Jumlah Dokumen Hasil Pengelolaan Layanan Imunisasi			
5	BELANJA DAERAH			
5.1	BELANJA OPERASI			
5.1.02	Belanja Barang dan Jasa	59.400.000	59.400.000	
Kegiatan	: 1.02.02.2.03 Penyelenggaraan Sistem Informasi Kesehatan Secara Terintegrasi			
Indikator Keluaran	:			
Sub Kegiatan	: 1.02.02.2.03.0002 Pengelolaan Sistem Informasi Kesehatan			
Indikator Keluaran	: Jumlah Dokumen Hasil Pengelolaan Sistem Informasi Kesehatan			
Program	: 1.02.05 PROGRAM PEMBERDAYAAN MASYARAKAT BIDANG KESEHATAN			
Indikator Hasil	: Prosentase Rumah Tangga PHBS			
Kegiatan	: 1.02.05.2.03 Pengembangan dan Pelaksanaan Upaya Kesehatan Bersumber Daya Masyarakat (UKBM) Tingkat Daerah Kabupaten/Kota			
Indikator Keluaran	: Jumlah UKBM yang difasilitasi			
Sub Kegiatan	: 1.02.05.2.03.0001 Bimbingan Teknis dan Supervisi Pengembangan dan Pelaksanaan Upaya Kesehatan Bersumber Daya Masyarakat (UKBM)			
Indikator Keluaran	: Jumlah Dokumen Hasil Bimbingan Teknis dan Supervisi Upaya Kesehatan Bersumber Daya Masyarakat (UKBM)			
5	BELANJA DAERAH			
5.1	BELANJA OPERASI			
5.1.02	Belanja Barang dan Jasa	17.130.000	17.130.000	
Organisasi	: 1.02.0.00.0.00.01.0000 DINAS KESEHATAN			
Unit Organisasi	: 1.02.0.00.0.00.01.0012 PUSKESMAS NGAMPEL			
Program	: 1.02.01 PROGRAM PENUNJANG URUSAN PEMERINTAHAN DAERAH KABUPATEN/KOTA			
Indikator Hasil	: Persentase ketercapaian penunjang urusan Perangkat Daerah			
Kegiatan	: 1.02.01.2.10 Peningkatan Pelayanan BLUD			
Indikator Keluaran	: Jumlah Unit Kerja BLUD			
Sub Kegiatan	: 1.02.01.2.10.0001 Pelayanan dan Penunjang Pelayanan BLUD			
Indikator Keluaran	: Jumlah BLUD yang Menyediakan Pelayanan dan Penunjang Pelayanan			
5	BELANJA DAERAH			
5.1	BELANJA OPERASI			
5.1.01	Belanja Pegawai	1.125.882.805	1.105.282.805	
5.1.02	Belanja Barang dan Jasa	525.378.344	602.346.512	
5.2	BELANJA MODAL			
5.2.02	Belanja Modal Peralatan dan Mesin	100.000.000	150.000.000	
5.2.03	Belanja Modal Gedung dan Bangunan	-	45.000.000	
Program	: 1.02.02 PROGRAM PEMENUHAN UPAYA KESEHATAN PERORANGAN DAN UPAYA KESEHATAN MASYARAKAT			
Indikator Hasil	: Rata rata capain SPM			
Kegiatan	: 1.02.02.2.02 Penyediaan Layanan Kesehatan untuk UKM dan UKP Rujukan Tingkat Daerah Kabupaten/Kota			
Indikator Keluaran	: Jumlah Layanan kesehatan yang disediakan			
Sub Kegiatan	: 1.02.02.2.02.0001 Pengelolaan Pelayanan Kesehatan Ibu Hamil			
Indikator Keluaran	: Jumlah Ibu Hamil yang Mendapatkan Pelayanan Kesehatan Sesuai Standar			
5	BELANJA DAERAH			
5.1	BELANJA OPERASI			
5.1.02	Belanja Barang dan Jasa	106.272.000	106.272.000	
Sub Kegiatan	: 1.02.02.2.02.0002 Pengelolaan Pelayanan Kesehatan Ibu Bersalin			
Indikator Keluaran	: Jumlah Ibu Bersalin yang Mendapatkan Pelayanan Kesehatan Sesuai Standar			
Sub Kegiatan	: 1.02.02.2.02.0005 Pengelolaan Pelayanan Kesehatan pada Usia Pendidikan Dasar			
Indikator Keluaran	: Jumlah Anak Usia Pendidikan Dasar yang Mendapatkan Pelayanan Kesehatan Sesuai Standar			
5	BELANJA DAERAH			
5.1	BELANJA OPERASI			
5.1.02	Belanja Barang dan Jasa	14.400.000	14.400.000	
Sub Kegiatan	: 1.02.02.2.02.0010 Pengelolaan Pelayanan Kesehatan Orang dengan Gangguan Jiwa Berat			
Indikator Keluaran	: Jumlah Orang yang Mendapatkan Pelayanan Kesehatan Orang dengan Gangguan Jiwa Berat Sesuai Standar			
5	BELANJA DAERAH			
5.1	BELANJA OPERASI			
5.1.02	Belanja Barang dan Jasa	8.400.000	8.400.000	
Sub Kegiatan	: 1.02.02.2.02.0011 Pengelolaan Pelayanan Kesehatan Orang Terduga Tuberkulosis			
Indikator Keluaran	: Jumlah Orang Terduga Menderita Tuberkulosis yang Mendapatkan Pelayanan Sesuai Standar			
5	BELANJA DAERAH			
5.1	BELANJA OPERASI			
5.1.02	Belanja Barang dan Jasa	8.100.000	8.100.000	
Sub Kegiatan	: 1.02.02.2.02.0012 Pengelolaan Pelayanan Kesehatan Orang dengan Risiko Terinfeksi HIV			
Indikator Keluaran	: Jumlah Orang Terduga Menderita HIV yang Mendapatkan Pelayanan Sesuai Standar			
Sub Kegiatan	: 1.02.02.2.02.0015 Pengelolaan Pelayanan Kesehatan Gizi Masyarakat			
Indikator Keluaran	: Jumlah Dokumen Hasil Pengelolaan Pelayanan Kesehatan Gizi Masyarakat			
5	BELANJA DAERAH			
5.1	BELANJA OPERASI			
5.1.02	Belanja Barang dan Jasa	307.448.000	307.448.000	
Sub Kegiatan	: 1.02.02.2.02.0016 Pengelolaan Pelayanan Kesehatan Kerja dan Olahraga			
Indikator Keluaran	: Jumlah Dokumen Hasil Pengelolaan Pelayanan Kesehatan Kerja dan Olahraga			
5	BELANJA DAERAH			
5.1	BELANJA OPERASI			
5.1.02	Belanja Barang dan Jasa	600.000	600.000	
Sub Kegiatan	: 1.02.02.2.02.0017 Pengelolaan Pelayanan Kesehatan Lingkungan			
Indikator Keluaran	: Jumlah Dokumen Hasil Pengelolaan Pelayanan Kesehatan Lingkungan			
5	BELANJA DAERAH			
5.1	BELANJA OPERASI			
5.1.02	Belanja Barang dan Jasa	11.100.000	11.100.000	
Sub Kegiatan	: 1.02.02.2.02.0020 Pengelolaan Surveilans Kesehatan			
Indikator Keluaran	: Jumlah Dokumen Hasil Pengelolaan Surveilans Kesehatan			
5	BELANJA DAERAH			
5.1	BELANJA OPERASI			
5.1.02	Belanja Barang dan Jasa	10.500.000	10.500.000	
Sub Kegiatan	: 1.02.02.2.02.0021 Pengelolaan Pelayanan Kesehatan Orang dengan Masalah Kesehatan Jiwa (ODMK)			

KODE REKENING	URAIAN	JUMLAH (Rp)		DASAR HUKUM
		SEBELUM	SESUDAH	
Indikator Keluaran	: Jumlah Orang dengan Masalah Kejiwaan (ODMK) yang Mendapatkan Pelayanan Kesehatan			
5	BELANJA DAERAH			
5.1	BELANJA OPERASI			
5.1.02	Belanja Barang dan Jasa	17.300.000	17.300.000	
Sub Kegiatan	: 1.02.02.2.02.0025 Pelayanan Kesehatan Penyakit Menular dan Tidak Menular			
Indikator Keluaran	: Jumlah Dokumen Hasil Pelayanan Kesehatan Penyakit Menular dan Tidak Menular			
5	BELANJA DAERAH			
5.1	BELANJA OPERASI			
5.1.02	Belanja Barang dan Jasa	115.001.000	115.001.000	
Sub Kegiatan	: 1.02.02.2.02.0033 Operasional Pelayanan Puskesmas			
Indikator Keluaran	: Jumlah Dokumen Operasional Pelayanan Puskesmas			
5	BELANJA DAERAH			
5.1	BELANJA OPERASI			
5.1.02	Belanja Barang dan Jasa	229.565.000	229.565.000	
Sub Kegiatan	: 1.02.02.2.02.0036 Investigasi Awal Kejadian Tidak Diharapkan (Kejadian Ikutan Pasca Imunisasi dan Pemberian Obat Massal)			
Indikator Keluaran	: Jumlah Laporan Hasil Investigasi Awal Kejadian Tidak Diharapkan (Kejadian Ikutan Pasca Imunisasi dan Pemberian Obat Massal)			
5	BELANJA DAERAH			
5.1	BELANJA OPERASI			
Sub Kegiatan	: 1.02.02.2.02.0040 Pengelolaan pelayanan kesehatan orang dengan Tuberkulosis			
Indikator Keluaran	: Jumlah orang dengan Tuberkulosis yang mendapatkan pelayanan kesehatan sesuai standar			
5	BELANJA DAERAH			
5.1	BELANJA OPERASI			
Sub Kegiatan	: 1.02.02.2.02.0041 Pengelolaan pelayanan kesehatan orang dengan HIV (ODHIV)			
Indikator Keluaran	: Jumlah orang dengan HIV (ODHIV) yang mendapatkan pelayanan kesehatan sesuai standar			
5	BELANJA DAERAH			
5.1	BELANJA OPERASI			
Sub Kegiatan	: 1.02.02.2.02.0044 Pengelolaan Pelayanan Kesehatan Reproduksi			
Indikator Keluaran	: Jumlah dokumen hasil pengelolaan pelayanan kesehatan reproduksi			
5	BELANJA DAERAH			
5.1	BELANJA OPERASI			
5.1.02	Belanja Barang dan Jasa	4.679.000	4.679.000	
Sub Kegiatan	: 1.02.02.2.02.0046 Pengelolaan upaya kesehatan Ibu dan Anak			
Indikator Keluaran	: Jumlah dokumen hasil pengelolaan upaya kesehatan ibu dan anak			
5	BELANJA DAERAH			
5.1	BELANJA OPERASI			
5.1.02	Belanja Barang dan Jasa	400.000	400.000	
Sub Kegiatan	: 1.02.02.2.02.0047 Pengelolaan Pelayanan Kelanjutusiaan			
Indikator Keluaran	: Jumlah dokumen hasil pengelolaan pelayanan kelanjutusiaan			
5	BELANJA DAERAH			
5.1	BELANJA OPERASI			
5.1.02	Belanja Barang dan Jasa	1.200.000	1.200.000	
Sub Kegiatan	: 1.02.02.2.02.0048 Pengelolaan Layanan Imunisasi			
Indikator Keluaran	: Jumlah Dokumen Hasil Pengelolaan Layanan Imunisasi			
5	BELANJA DAERAH			
5.1	BELANJA OPERASI			
5.1.02	Belanja Barang dan Jasa	40.500.000	40.500.000	
Program	: 1.02.05 PROGRAM PEMBERDAYAAN MASYARAKAT BIDANG KESEHATAN			
Indikator Hasil	: Prosentase Rumah Tangga PHBS			
Kegiatan	: 1.02.05.2.03 Pengembangan dan Pelaksanaan Upaya Kesehatan Bersumber Daya Masyarakat (UKBM) Tingkat Daerah Kabupaten/Kota			
Indikator Keluaran	: Jumlah UKBM yang difasilitasi			
Sub Kegiatan	: 1.02.05.2.03.0001 Bimbingan Teknis dan Supervisi Pengembangan dan Pelaksanaan Upaya Kesehatan Bersumber Daya Masyarakat (UKBM)			
Indikator Keluaran	: Jumlah Dokumen Hasil Bimbingan Teknis dan Supervisi Upaya Kesehatan Bersumber Daya Masyarakat (UKBM)			
5	BELANJA DAERAH			
5.1	BELANJA OPERASI			
5.1.02	Belanja Barang dan Jasa	15.375.000	15.375.000	
Organisasi	: 1.02.0.00.0.00.01.0000 DINAS KESEHATAN			
Unit Organisasi	: 1.02.0.00.0.00.01.0013 PUSKESMAS GEMUH I			
Program	: 1.02.01 PROGRAM PENUNJANG URUSAN PEMERINTAHAN DAERAH KABUPATEN/KOTA			
Indikator Hasil	: Persentase ketercapaian penunjang urusan Perangkat Daerah			
Kegiatan	: 1.02.01.2.10 Peningkatan Pelayanan BLUD			
Indikator Keluaran	:			
Sub Kegiatan	: 1.02.01.2.10.0001 Pelayanan dan Penunjang Pelayanan BLUD			
Indikator Keluaran	: Jumlah BLUD yang Menyediakan Pelayanan dan Penunjang Pelayanan			
5	BELANJA DAERAH			
5.1	BELANJA OPERASI			
5.1.01	Belanja Pegawai	1.138.140.000	1.204.942.166	
5.1.02	Belanja Barang dan Jasa	562.125.170	752.864.586	
5.2	BELANJA MODAL			
5.2.02	Belanja Modal Peralatan dan Mesin	517.250.000	334.800.000	
5.2.03	Belanja Modal Gedung dan Bangunan	75.000.000	125.000.000	
Program	: 1.02.02 PROGRAM PEMENUHAN UPAYA KESEHATAN PERORANGAN DAN UPAYA KESEHATAN MASYARAKAT			
Indikator Hasil	: Rata rata capain SPM			
Kegiatan	: 1.02.02.2.02 Penyediaan Layanan Kesehatan untuk UKM dan UKP Rujukan Tingkat Daerah Kabupaten/Kota			
Indikator Keluaran	: Jumlah Layanan kesehatan yang disediakan			
Sub Kegiatan	: 1.02.02.2.02.0001 Pengelolaan Pelayanan Kesehatan Ibu Hamil			
Indikator Keluaran	: Jumlah Ibu Hamil yang Mendapatkan Pelayanan Kesehatan Sesuai Standar			
5	BELANJA DAERAH			
5.1	BELANJA OPERASI			
5.1.02	Belanja Barang dan Jasa	59.900.000	59.900.000	
Sub Kegiatan	: 1.02.02.2.02.0002 Pengelolaan Pelayanan Kesehatan Ibu Bersalin			
Indikator Keluaran	: Jumlah Ibu Bersalin yang Mendapatkan Pelayanan Kesehatan Sesuai Standar			
5	BELANJA DAERAH			
5.1	BELANJA OPERASI			
Sub Kegiatan	: 1.02.02.2.02.0005 Pengelolaan Pelayanan Kesehatan pada Usia Pendidikan Dasar			
Indikator Keluaran	: Jumlah Anak Usia Pendidikan Dasar yang Mendapatkan Pelayanan Kesehatan Sesuai Standar			
5	BELANJA DAERAH			
5.1	BELANJA OPERASI			

KODE REKENING	URAIAN	JUMLAH (Rp)		DASAR HUKUM
		SEBELUM	SESUDAH	
5.1.02	Belanja Barang dan Jasa	25.200.000	25.200.000	
Sub Kegiatan	: 1.02.02.2.02.0006 Pengelolaan Pelayanan Kesehatan pada Usia Produktif			
Indikator Keluaran	: Jumlah Penduduk Usia Produktif yang Mendapatkan Pelayanan Kesehatan Sesuai Standar			
Sub Kegiatan	: 1.02.02.2.02.0010 Pengelolaan Pelayanan Kesehatan Orang dengan Gangguan Jiwa Berat			
Indikator Keluaran	: Jumlah Orang yang Mendapatkan Pelayanan Kesehatan Orang dengan Gangguan Jiwa Berat Sesuai Standar			
5	BELANJA DAERAH			
5.1	BELANJA OPERASI			
5.1.02	Belanja Barang dan Jasa	20.400.000	20.400.000	
Sub Kegiatan	: 1.02.02.2.02.0011 Pengelolaan Pelayanan Kesehatan Orang Terduga Tuberkulosis			
Indikator Keluaran	: Jumlah Orang Terduga Menderita Tuberkulosis yang Mendapatkan Pelayanan Sesuai Standar			
5	BELANJA DAERAH			
5.1	BELANJA OPERASI			
5.1.02	Belanja Barang dan Jasa	5.600.000	5.600.000	
Sub Kegiatan	: 1.02.02.2.02.0012 Pengelolaan Pelayanan Kesehatan Orang dengan Risiko Terinfeksi HIV			
Indikator Keluaran	: Jumlah Orang Terduga Menderita HIV yang Mendapatkan Pelayanan Sesuai Standar			
5	BELANJA DAERAH			
5.1	BELANJA OPERASI			
Sub Kegiatan	: 1.02.02.2.02.0015 Pengelolaan Pelayanan Kesehatan Gizi Masyarakat			
Indikator Keluaran	: Jumlah Dokumen Hasil Pengelolaan Pelayanan Kesehatan Gizi Masyarakat			
5	BELANJA DAERAH			
5.1	BELANJA OPERASI			
5.1.02	Belanja Barang dan Jasa	240.219.000	240.219.000	
Sub Kegiatan	: 1.02.02.2.02.0016 Pengelolaan Pelayanan Kesehatan Kerja dan Olahraga			
Indikator Keluaran	: Jumlah Dokumen Hasil Pengelolaan Pelayanan Kesehatan Kerja dan Olahraga			
5	BELANJA DAERAH			
5.1	BELANJA OPERASI			
5.1.02	Belanja Barang dan Jasa	500.000	500.000	
Sub Kegiatan	: 1.02.02.2.02.0017 Pengelolaan Pelayanan Kesehatan Lingkungan			
Indikator Keluaran	: Jumlah Dokumen Hasil Pengelolaan Pelayanan Kesehatan Lingkungan			
5	BELANJA DAERAH			
5.1	BELANJA OPERASI			
5.1.02	Belanja Barang dan Jasa	18.800.000	18.800.000	
Sub Kegiatan	: 1.02.02.2.02.0020 Pengelolaan Surveilans Kesehatan			
Indikator Keluaran	: Jumlah Dokumen Hasil Pengelolaan Surveilans Kesehatan			
5	BELANJA DAERAH			
5.1	BELANJA OPERASI			
5.1.02	Belanja Barang dan Jasa	5.400.000	5.400.000	
Sub Kegiatan	: 1.02.02.2.02.0021 Pengelolaan Pelayanan Kesehatan Orang dengan Masalah Kesehatan Jiwa (ODMK)			
Indikator Keluaran	: Jumlah Orang dengan Masalah Kejiwaan (ODMK) yang Mendapatkan Pelayanan Kesehatan			
5	BELANJA DAERAH			
5.1	BELANJA OPERASI			
5.1.02	Belanja Barang dan Jasa	15.800.000	15.800.000	
Sub Kegiatan	: 1.02.02.2.02.0025 Pelayanan Kesehatan Penyakit Menular dan Tidak Menular			
Indikator Keluaran	: Jumlah Dokumen Hasil Pelayanan Kesehatan Penyakit Menular dan Tidak Menular			
5	BELANJA DAERAH			
5.1	BELANJA OPERASI			
5.1.02	Belanja Barang dan Jasa	81.960.000	81.960.000	
Sub Kegiatan	: 1.02.02.2.02.0033 Operasional Pelayanan Puskesmas			
Indikator Keluaran	: Jumlah Dokumen Operasional Pelayanan Puskesmas			
5	BELANJA DAERAH			
5.1	BELANJA OPERASI			
5.1.02	Belanja Barang dan Jasa	191.044.000	191.044.000	
Sub Kegiatan	: 1.02.02.2.02.0036 Investigasi Awal Kejadian Tidak Diharapkan (Kejadian Ikutan Pasca Imunisasi dan Pemberian Obat Massal)			
Indikator Keluaran	: Jumlah Laporan Hasil Investigasi Awal Kejadian Tidak Diharapkan (Kejadian Ikutan Pasca Imunisasi dan Pemberian Obat Massal)			
5	BELANJA DAERAH			
5.1	BELANJA OPERASI			
Sub Kegiatan	: 1.02.02.2.02.0040 Pengelolaan pelayanan kesehatan orang dengan Tuberkulosis			
Indikator Keluaran	: Jumlah orang dengan Tuberkulosis yang mendapatkan pelayanan kesehatan sesuai standar			
5	BELANJA DAERAH			
5.1	BELANJA OPERASI			
Sub Kegiatan	: 1.02.02.2.02.0041 Pengelolaan pelayanan kesehatan orang dengan HIV (ODHIV)			
Indikator Keluaran	: Jumlah orang dengan HIV (ODHIV) yang mendapatkan pelayanan kesehatan sesuai standar			
5	BELANJA DAERAH			
5.1	BELANJA OPERASI			
Sub Kegiatan	: 1.02.02.2.02.0042 Pengelolaan pelayanan kesehatan Malaria			
Indikator Keluaran	: Jumlah orang yang mendapatkan pelayanan kesehatan malaria			
5	BELANJA DAERAH			
5.1	BELANJA OPERASI			
5.1.02	Belanja Barang dan Jasa	200.000	200.000	
Sub Kegiatan	: 1.02.02.2.02.0044 Pengelolaan Pelayanan Kesehatan Reproduksi			
Indikator Keluaran	: Jumlah dokumen hasil pengelolaan pelayanan kesehatan reproduksi			
5	BELANJA DAERAH			
5.1	BELANJA OPERASI			
5.1.02	Belanja Barang dan Jasa	4.840.000	4.840.000	
Sub Kegiatan	: 1.02.02.2.02.0046 Pengelolaan upaya kesehatan Ibu dan Anak			
Indikator Keluaran	: Jumlah dokumen hasil pengelolaan upaya kesehatan ibu dan anak			
5	BELANJA DAERAH			
5.1	BELANJA OPERASI			
5.1.02	Belanja Barang dan Jasa	300.000	300.000	
Sub Kegiatan	: 1.02.02.2.02.0047 Pengelolaan Pelayanan Kelanjutusiaan			
Indikator Keluaran	: Jumlah dokumen hasil pengelolaan pelayanan kelanjutusiaan			
5	BELANJA DAERAH			
5.1	BELANJA OPERASI			
5.1.02	Belanja Barang dan Jasa	1.200.000	1.200.000	
Sub Kegiatan	: 1.02.02.2.02.0048 Pengelolaan Layanan Imunisasi			
Indikator Keluaran	: Jumlah Dokumen Hasil Pengelolaan Layanan Imunisasi			
5	BELANJA DAERAH			
5.1	BELANJA OPERASI			

KODE REKENING	URAIAN	JUMLAH (Rp)		DASAR HUKUM
		SEBELUM	SESUDAH	
5.1.02	Belanja Barang dan Jasa	36.200.000	36.200.000	
Program	: 1.02.05 PROGRAM PEMBERDAYAAN MASYARAKAT BIDANG KESEHATAN			
Indikator Hasil	: Prosentase Rumah Tangga PHBS			
Kegiatan	: 1.02.05.2.03 Pengembangan dan Pelaksanaan Upaya Kesehatan Bersumber Daya Masyarakat (UKBM) Tingkat Daerah Kabupaten/Kota			
Indikator Keluaran	: Jumlah UKBM yang difasilitasi			
Sub Kegiatan	: 1.02.05.2.03.0001 Bimbingan Teknis dan Supervisi Pengembangan dan Pelaksanaan Upaya Kesehatan Bersumber Daya Masyarakat (UKBM)			
Indikator Keluaran	: Jumlah Dokumen Hasil Bimbingan Teknis dan Supervisi Upaya Kesehatan Bersumber Daya Masyarakat (UKBM)			
5	BELANJA DAERAH			
5.1	BELANJA OPERASI			
5.1.02	Belanja Barang dan Jasa	5.108.000	5.108.000	
Organisasi	: 1.02.0.00.0.00.01.0000 DINAS KESEHATAN			
Unit Organisasi	: 1.02.0.00.0.00.01.0014 PUSKESMAS GEMUH II			
Program	: 1.02.01 PROGRAM PENUNJANG URUSAN PEMERINTAHAN DAERAH KABUPATEN/KOTA			
Indikator Hasil	: Persentase ketercapaian penunjang urusan Perangkat Daerah			
Kegiatan	: 1.02.01.2.10 Peningkatan Pelayanan BLUD			
Indikator Keluaran	:			
Sub Kegiatan	: 1.02.01.2.10.0001 Pelayanan dan Penunjang Pelayanan BLUD			
Indikator Keluaran	: Jumlah BLUD yang Menyediakan Pelayanan dan Penunjang Pelayanan			
5	BELANJA DAERAH			
5.1	BELANJA OPERASI			
5.1.01	Belanja Pegawai	810.000.000	787.000.000	
5.1.02	Belanja Barang dan Jasa	350.000.000	427.319.857	
5.2	BELANJA MODAL			
5.2.02	Belanja Modal Peralatan dan Mesin	40.000.000	220.000.000	
Program	: 1.02.02 PROGRAM PEMENUHAN UPAYA KESEHATAN PERORANGAN DAN UPAYA KESEHATAN MASYARAKAT			
Indikator Hasil	: Rata rata capain SPM			
Kegiatan	: 1.02.02.2.02 Penyediaan Layanan Kesehatan untuk UKM dan UKP Rujukan Tingkat Daerah Kabupaten/Kota			
Indikator Keluaran	: Jumlah Layanan kesehatan yang disediakan			
Sub Kegiatan	: 1.02.02.2.02.0001 Pengelolaan Pelayanan Kesehatan Ibu Hamil			
Indikator Keluaran	: Jumlah Ibu Hamil yang Mendapatkan Pelayanan Kesehatan Sesuai Standar			
5	BELANJA DAERAH			
5.1	BELANJA OPERASI			
5.1.02	Belanja Barang dan Jasa	57.280.000	57.280.000	
Sub Kegiatan	: 1.02.02.2.02.0002 Pengelolaan Pelayanan Kesehatan Ibu Bersalin			
Indikator Keluaran	: Jumlah Ibu Bersalin yang Mendapatkan Pelayanan Kesehatan Sesuai Standar			
5	BELANJA DAERAH			
5.1	BELANJA OPERASI			
Sub Kegiatan	: 1.02.02.2.02.0005 Pengelolaan Pelayanan Kesehatan pada Usia Pendidikan Dasar			
Indikator Keluaran	: Jumlah Anak Usia Pendidikan Dasar yang Mendapatkan Pelayanan Kesehatan Sesuai Standar			
5	BELANJA DAERAH			
5.1	BELANJA OPERASI			
5.1.02	Belanja Barang dan Jasa	15.300.000	15.300.000	
Sub Kegiatan	: 1.02.02.2.02.0006 Pengelolaan Pelayanan Kesehatan pada Usia Produktif			
Indikator Keluaran	: Jumlah Penduduk Usia Produktif yang Mendapatkan Pelayanan Kesehatan Sesuai Standar			
5	BELANJA DAERAH			
5.1	BELANJA OPERASI			
Sub Kegiatan	: 1.02.02.2.02.0010 Pengelolaan Pelayanan Kesehatan Orang dengan Gangguan Jiwa Berat			
Indikator Keluaran	: Jumlah Orang yang Mendapatkan Pelayanan Kesehatan Orang dengan Gangguan Jiwa Berat Sesuai Standar			
5	BELANJA DAERAH			
5.1	BELANJA OPERASI			
5.1.02	Belanja Barang dan Jasa	10.500.000	10.500.000	
Sub Kegiatan	: 1.02.02.2.02.0011 Pengelolaan Pelayanan Kesehatan Orang Terduga Tuberkulosis			
Indikator Keluaran	: Jumlah Orang Terduga Menderita Tuberkulosis yang Mendapatkan Pelayanan Sesuai Standar			
5	BELANJA DAERAH			
5.1	BELANJA OPERASI			
5.1.02	Belanja Barang dan Jasa	5.000.000	5.000.000	
Sub Kegiatan	: 1.02.02.2.02.0012 Pengelolaan Pelayanan Kesehatan Orang dengan Risiko Terinfeksi HIV			
Indikator Keluaran	: Jumlah Orang Terduga Menderita HIV yang Mendapatkan Pelayanan Sesuai Standar			
5	BELANJA DAERAH			
5.1	BELANJA OPERASI			
Sub Kegiatan	: 1.02.02.2.02.0015 Pengelolaan Pelayanan Kesehatan Gizi Masyarakat			
Indikator Keluaran	: Jumlah Dokumen Hasil Pengelolaan Pelayanan Kesehatan Gizi Masyarakat			
5	BELANJA DAERAH			
5.1	BELANJA OPERASI			
5.1.02	Belanja Barang dan Jasa	208.532.000	208.532.000	
Sub Kegiatan	: 1.02.02.2.02.0016 Pengelolaan Pelayanan Kesehatan Kerja dan Olahraga			
Indikator Keluaran	: Jumlah Dokumen Hasil Pengelolaan Pelayanan Kesehatan Kerja dan Olahraga			
5	BELANJA DAERAH			
5.1	BELANJA OPERASI			
5.1.02	Belanja Barang dan Jasa	600.000	600.000	
Sub Kegiatan	: 1.02.02.2.02.0017 Pengelolaan Pelayanan Kesehatan Lingkungan			
Indikator Keluaran	: Jumlah Dokumen Hasil Pengelolaan Pelayanan Kesehatan Lingkungan			
5	BELANJA DAERAH			
5.1	BELANJA OPERASI			
5.1.02	Belanja Barang dan Jasa	8.400.000	8.400.000	
Sub Kegiatan	: 1.02.02.2.02.0020 Pengelolaan Surveilans Kesehatan			
Indikator Keluaran	: Jumlah Dokumen Hasil Pengelolaan Surveilans Kesehatan			
5	BELANJA DAERAH			
5.1	BELANJA OPERASI			
5.1.02	Belanja Barang dan Jasa	8.500.000	8.500.000	
Sub Kegiatan	: 1.02.02.2.02.0021 Pengelolaan Pelayanan Kesehatan Orang dengan Masalah Kesehatan Jiwa (ODMK)			
Indikator Keluaran	: Jumlah Orang dengan Masalah Kejiwaan (ODMK) yang Mendapatkan Pelayanan Kesehatan			
5	BELANJA DAERAH			
5.1	BELANJA OPERASI			

KODE REKENING	URAIAN	JUMLAH (Rp)		DASAR HUKUM
		SEBELUM	SESUDAH	
5.1.02	Belanja Barang dan Jasa	9.600.000	9.600.000	
Sub Kegiatan	: 1.02.02.2.02.0025 Pelayanan Kesehatan Penyakit Menular dan Tidak Menular			
Indikator Keluaran	: Jumlah Dokumen Hasil Pelayanan Kesehatan Penyakit Menular dan Tidak Menular			
5	BELANJA DAERAH			
5.1	BELANJA OPERASI			
5.1.02	Belanja Barang dan Jasa	78.067.000	78.067.000	
Sub Kegiatan	: 1.02.02.2.02.0033 Operasional Pelayanan Puskesmas			
Indikator Keluaran	: Jumlah Dokumen Operasional Pelayanan Puskesmas			
5	BELANJA DAERAH			
5.1	BELANJA OPERASI			
5.1.02	Belanja Barang dan Jasa	159.814.000	159.814.000	
Sub Kegiatan	: 1.02.02.2.02.0036 Investigasi Awal Kejadian Tidak Diharapkan (Kejadian Ikutan Pasca Imunisasi dan Pemberian Obat Massal)			
Indikator Keluaran	: Jumlah Laporan Hasil Investigasi Awal Kejadian Tidak Diharapkan (Kejadian Ikutan Pasca Imunisasi dan Pemberian Obat Massal)			
5	BELANJA DAERAH			
5.1	BELANJA OPERASI			
Sub Kegiatan	: 1.02.02.2.02.0040 Pengelolaan pelayanan kesehatan orang dengan Tuberkulosis			
Indikator Keluaran	: Jumlah orang dengan Tuberkulosis yang mendapatkan pelayanan kesehatan sesuai standar			
5	BELANJA DAERAH			
5.1	BELANJA OPERASI			
Sub Kegiatan	: 1.02.02.2.02.0041 Pengelolaan pelayanan kesehatan orang dengan HIV (ODHIV)			
Indikator Keluaran	: Jumlah orang dengan HIV (ODHIV) yang mendapatkan pelayanan kesehatan sesuai standar			
5	BELANJA DAERAH			
5.1	BELANJA OPERASI			
Sub Kegiatan	: 1.02.02.2.02.0044 Pengelolaan Pelayanan Kesehatan Reproduksi			
Indikator Keluaran	: Jumlah dokumen hasil pengelolaan pelayanan kesehatan reproduksi			
5	BELANJA DAERAH			
5.1	BELANJA OPERASI			
5.1.02	Belanja Barang dan Jasa	2.420.000	2.420.000	
Sub Kegiatan	: 1.02.02.2.02.0046 Pengelolaan upaya kesehatan Ibu dan Anak			
Indikator Keluaran	: Jumlah dokumen hasil pengelolaan upaya kesehatan ibu dan anak			
5	BELANJA DAERAH			
5.1	BELANJA OPERASI			
5.1.02	Belanja Barang dan Jasa	200.000	200.000	
Sub Kegiatan	: 1.02.02.2.02.0047 Pengelolaan Pelayanan Kelanjutusiaan			
Indikator Keluaran	: Jumlah dokumen hasil pengelolaan pelayanan kelanjutusiaan			
5	BELANJA DAERAH			
5.1	BELANJA OPERASI			
5.1.02	Belanja Barang dan Jasa	2.250.000	2.250.000	
Sub Kegiatan	: 1.02.02.2.02.0048 Pengelolaan Layanan Imunisasi			
Indikator Keluaran	: Jumlah Dokumen Hasil Pengelolaan Layanan Imunisasi			
5	BELANJA DAERAH			
5.1	BELANJA OPERASI			
5.1.02	Belanja Barang dan Jasa	23.500.000	23.500.000	
Program	: 1.02.05 PROGRAM PEMBERDAYAAN MASYARAKAT BIDANG KESEHATAN			
Indikator Hasil	: Prosentase Rumah Tangga PHBS			
Kegiatan	: 1.02.05.2.03 Pengembangan dan Pelaksanaan Upaya Kesehatan Bersumber Daya Masyarakat (UKBM) Tingkat Daerah Kabupaten/Kota			
Indikator Keluaran	:			
Sub Kegiatan	: 1.02.05.2.03.0001 Bimbingan Teknis dan Supervisi Pengembangan dan Pelaksanaan Upaya Kesehatan Bersumber Daya Masyarakat (UKBM)			
Indikator Keluaran	: Jumlah Dokumen Hasil Bimbingan Teknis dan Supervisi Upaya Kesehatan Bersumber Daya Masyarakat (UKBM)			
5	BELANJA DAERAH			
5.1	BELANJA OPERASI			
5.1.02	Belanja Barang dan Jasa	3.929.000	3.929.000	
Organisasi	: 1.02.0.00.0.00.01.0000 DINAS KESEHATAN			
Unit Organisasi	: 1.02.0.00.0.00.01.0015 PUSKESMAS RINGINARUM			
Program	: 1.02.01 PROGRAM PENUNJANG URUSAN PEMERINTAHAN DAERAH KABUPATEN/KOTA			
Indikator Hasil	: -			
Kegiatan	: 1.02.01.2.10 Peningkatan Pelayanan BLUD			
Indikator Keluaran	: -			
Sub Kegiatan	: 1.02.01.2.10.0001 Pelayanan dan Penunjang Pelayanan BLUD			
Indikator Keluaran	: Jumlah BLUD yang Menyediakan Pelayanan dan Penunjang Pelayanan			
5	BELANJA DAERAH			
5.1	BELANJA OPERASI			
5.1.01	Belanja Pegawai	1.065.250.000	954.092.424	
5.1.02	Belanja Barang dan Jasa	640.100.000	750.100.000	
5.2	BELANJA MODAL			
5.2.02	Belanja Modal Peralatan dan Mesin	150.650.000	181.100.000	
5.2.03	Belanja Modal Gedung dan Bangunan	290.000.000	290.000.000	
5.2.04	Belanja Modal Jalan, Jaringan, dan Irigasi	4.000.000	2.000.000	
Program	: 1.02.02 PROGRAM PEMENUHAN UPAYA KESEHATAN PERORANGAN DAN UPAYA KESEHATAN MASYARAKAT			
Indikator Hasil	: Rata rata capain SPM			
Kegiatan	: 1.02.02.2.02 Penyediaan Layanan Kesehatan untuk UKM dan UKP Rujukan Tingkat Daerah Kabupaten/Kota			
Indikator Keluaran	: Jumlah Layanan kesehatan yang disediakan			
Sub Kegiatan	: 1.02.02.2.02.0001 Pengelolaan Pelayanan Kesehatan Ibu Hamil			
Indikator Keluaran	: Jumlah Ibu Hamil yang Mendapatkan Pelayanan Kesehatan Sesuai Standar			
5	BELANJA DAERAH			
5.1	BELANJA OPERASI			
5.1.02	Belanja Barang dan Jasa	119.760.000	119.760.000	
Sub Kegiatan	: 1.02.02.2.02.0002 Pengelolaan Pelayanan Kesehatan Ibu Bersalin			
Indikator Keluaran	: Jumlah Ibu Bersalin yang Mendapatkan Pelayanan Kesehatan Sesuai Standar			
5	BELANJA DAERAH			
5.1	BELANJA OPERASI			
Sub Kegiatan	: 1.02.02.2.02.0005 Pengelolaan Pelayanan Kesehatan pada Usia Pendidikan Dasar			
Indikator Keluaran	: Jumlah Anak Usia Pendidikan Dasar yang Mendapatkan Pelayanan Kesehatan Sesuai Standar			
5	BELANJA DAERAH			
5.1	BELANJA OPERASI			
5.1.02	Belanja Barang dan Jasa	13.950.000	13.950.000	
Sub Kegiatan	: 1.02.02.2.02.0010 Pengelolaan Pelayanan Kesehatan Orang dengan Gangguan Jiwa Berat			

KODE REKENING	URAIAN	JUMLAH (Rp)		DASAR HUKUM
		SEBELUM	SESUDAH	
Indikator Keluaran	: Jumlah Orang yang Mendapatkan Pelayanan Kesehatan Orang dengan Gangguan Jiwa Berat Sesuai Standar			
5	BELANJA DAERAH			
5.1	BELANJA OPERASI			
5.1.02	Belanja Barang dan Jasa	54.800.000	54.800.000	
Sub Kegiatan	: 1.02.02.2.02.0011 Pengelolaan Pelayanan Kesehatan Orang Terduga Tuberkulosis			
Indikator Keluaran	: Jumlah Orang Terduga Menderita Tuberkulosis yang Mendapatkan Pelayanan Sesuai Standar			
5	BELANJA DAERAH			
5.1	BELANJA OPERASI			
5.1.02	Belanja Barang dan Jasa	9.600.000	9.600.000	
Sub Kegiatan	: 1.02.02.2.02.0012 Pengelolaan Pelayanan Kesehatan Orang dengan Risiko Terinfeksi HIV			
Indikator Keluaran	: Jumlah Orang Terduga Menderita HIV yang Mendapatkan Pelayanan Sesuai Standar			
5	BELANJA DAERAH			
5.1	BELANJA OPERASI			
Sub Kegiatan	: 1.02.02.2.02.0015 Pengelolaan Pelayanan Kesehatan Gizi Masyarakat			
Indikator Keluaran	: Jumlah Dokumen Hasil Pengelolaan Pelayanan Kesehatan Gizi Masyarakat			
5	BELANJA DAERAH			
5.1	BELANJA OPERASI			
5.1.02	Belanja Barang dan Jasa	277.933.000	277.933.000	
Sub Kegiatan	: 1.02.02.2.02.0016 Pengelolaan Pelayanan Kesehatan Kerja dan Olahraga			
Indikator Keluaran	: Jumlah Dokumen Hasil Pengelolaan Pelayanan Kesehatan Kerja dan Olahraga			
5	BELANJA DAERAH			
5.1	BELANJA OPERASI			
5.1.02	Belanja Barang dan Jasa	950.000	950.000	
Sub Kegiatan	: 1.02.02.2.02.0017 Pengelolaan Pelayanan Kesehatan Lingkungan			
Indikator Keluaran	: Jumlah Dokumen Hasil Pengelolaan Pelayanan Kesehatan Lingkungan			
5	BELANJA DAERAH			
5.1	BELANJA OPERASI			
5.1.02	Belanja Barang dan Jasa	24.000.000	24.000.000	
Sub Kegiatan	: 1.02.02.2.02.0020 Pengelolaan Surveilans Kesehatan			
Indikator Keluaran	: Jumlah Dokumen Hasil Pengelolaan Surveilans Kesehatan			
5	BELANJA DAERAH			
5.1	BELANJA OPERASI			
5.1.02	Belanja Barang dan Jasa	3.600.000	3.600.000	
Sub Kegiatan	: 1.02.02.2.02.0021 Pengelolaan Pelayanan Kesehatan Orang dengan Masalah Kesehatan Jiwa (ODMK)			
Indikator Keluaran	: Jumlah Orang dengan Masalah Kejiwaan (ODMK) yang Mendapatkan Pelayanan Kesehatan			
5	BELANJA DAERAH			
5.1	BELANJA OPERASI			
5.1.02	Belanja Barang dan Jasa	8.600.000	8.600.000	
Sub Kegiatan	: 1.02.02.2.02.0025 Pelayanan Kesehatan Penyakit Menular dan Tidak Menular			
Indikator Keluaran	: Jumlah Dokumen Hasil Pelayanan Kesehatan Penyakit Menular dan Tidak Menular			
5	BELANJA DAERAH			
5.1	BELANJA OPERASI			
5.1.02	Belanja Barang dan Jasa	119.547.000	119.547.000	
Sub Kegiatan	: 1.02.02.2.02.0033 Operasional Pelayanan Puskesmas			
Indikator Keluaran	: Jumlah Dokumen Operasional Pelayanan Puskesmas			
5	BELANJA DAERAH			
5.1	BELANJA OPERASI			
5.1.02	Belanja Barang dan Jasa	245.584.000	245.584.000	
Sub Kegiatan	: 1.02.02.2.02.0036 Investigasi Awal Kejadian Tidak Diharapkan (Kejadian Ikutan Pasca Imunisasi dan Pemberian Obat Massal)			
Indikator Keluaran	: Jumlah Laporan Hasil Investigasi Awal Kejadian Tidak Diharapkan (Kejadian Ikutan Pasca Imunisasi dan Pemberian Obat Massal)			
5	BELANJA DAERAH			
5.1	BELANJA OPERASI			
Sub Kegiatan	: 1.02.02.2.02.0040 Pengelolaan pelayanan kesehatan orang dengan Tuberkulosis			
Indikator Keluaran	: Jumlah orang dengan Tuberkulosis yang mendapatkan pelayanan kesehatan sesuai standar			
5	BELANJA DAERAH			
5.1	BELANJA OPERASI			
Sub Kegiatan	: 1.02.02.2.02.0041 Pengelolaan pelayanan kesehatan orang dengan HIV (ODHIV)			
Indikator Keluaran	: Jumlah orang dengan HIV (ODHIV) yang mendapatkan pelayanan kesehatan sesuai standar			
5	BELANJA DAERAH			
5.1	BELANJA OPERASI			
Sub Kegiatan	: 1.02.02.2.02.0044 Pengelolaan Pelayanan Kesehatan Reproduksi			
Indikator Keluaran	: Jumlah dokumen hasil pengelolaan pelayanan kesehatan reproduksi			
5	BELANJA DAERAH			
5.1	BELANJA OPERASI			
5.1.02	Belanja Barang dan Jasa	2.420.000	2.420.000	
Sub Kegiatan	: 1.02.02.2.02.0046 Pengelolaan upaya kesehatan Ibu dan Anak			
Indikator Keluaran	: Jumlah dokumen hasil pengelolaan upaya kesehatan ibu dan anak			
5	BELANJA DAERAH			
5.1	BELANJA OPERASI			
5.1.02	Belanja Barang dan Jasa	600.000	600.000	
Sub Kegiatan	: 1.02.02.2.02.0047 Pengelolaan Pelayanan Kelanjutusiaan			
Indikator Keluaran	: Jumlah dokumen hasil pengelolaan pelayanan kelanjutusiaan			
5	BELANJA DAERAH			
5.1	BELANJA OPERASI			
5.1.02	Belanja Barang dan Jasa	12.000.000	12.000.000	
Sub Kegiatan	: 1.02.02.2.02.0048 Pengelolaan Layanan Imunisasi			
Indikator Keluaran	: Jumlah Dokumen Hasil Pengelolaan Layanan Imunisasi			
5	BELANJA DAERAH			
5.1	BELANJA OPERASI			
5.1.02	Belanja Barang dan Jasa	40.800.000	40.800.000	
Program	: 1.02.05 PROGRAM PEMBERDAYAAN MASYARAKAT BIDANG KESEHATAN			
Indikator Hasil	: -			
Kegiatan	: 1.02.05.2.03 Pengembangan dan Pelaksanaan Upaya Kesehatan Bersumber Daya Masyarakat (UKBM) Tingkat Daerah Kabupaten/Kota			
Indikator Keluaran	: Jumlah UKBM yang difasilitasi			
Sub Kegiatan	: 1.02.05.2.03.0001 Bimbingan Teknis dan Supervisi Pengembangan dan Pelaksanaan Upaya Kesehatan Bersumber Daya Masyarakat (UKBM)			
Indikator Keluaran	: Jumlah Dokumen Hasil Bimbingan Teknis dan Supervisi Upaya Kesehatan Bersumber Daya Masyarakat (UKBM)			

KODE REKENING	URAIAN	JUMLAH (Rp)		DASAR HUKUM
		SEBELUM	SESUDAH	
5	BELANJA DAERAH			
5.1	BELANJA OPERASI			
5.1.02	Belanja Barang dan Jasa	16.085.000	16.085.000	
Organisasi	: 1.02.0.00.0.00.01.0000 DINAS KESEHATAN			
Unit Organisasi	: 1.02.0.00.0.00.01.0016 PUSKESMAS WELERI I			
Program	: 1.02.01 PROGRAM PENUNJANG URUSAN PEMERINTAHAN DAERAH KABUPATEN/KOTA			
Indikator Hasil	: Persentase ketercapaian penunjang urusan Perangkat Daerah			
Kegiatan	: 1.02.01.2.10 Peningkatan Pelayanan BLUD			
Indikator Keluaran	: Jumlah Unit Kerja BLUD			
Sub Kegiatan	: 1.02.01.2.10.0001 Pelayanan dan Penunjang Pelayanan BLUD			
Indikator Keluaran	: Jumlah BLUD yang Menyediakan Pelayanan dan Penunjang Pelayanan			
5	BELANJA DAERAH			
5.1	BELANJA OPERASI			
5.1.01	Belanja Pegawai	836.632.500	835.432.500	
5.1.02	Belanja Barang dan Jasa	583.917.500	628.483.012	
5.2	BELANJA MODAL			
5.2.02	Belanja Modal Peralatan dan Mesin	100.600.000	150.600.000	
Program	: 1.02.02 PROGRAM PEMENUHAN UPAYA KESEHATAN PERORANGAN DAN UPAYA KESEHATAN MASYARAKAT			
Indikator Hasil	: Rata rata capain SPM			
Kegiatan	: 1.02.02.2.02 Penyediaan Layanan Kesehatan untuk UKM dan UKP Rujukan Tingkat Daerah Kabupaten/Kota			
Indikator Keluaran	: Jumlah Layanan kesehatan yang disediaakan			
Sub Kegiatan	: 1.02.02.2.02.0001 Pengelolaan Pelayanan Kesehatan Ibu Hamil			
Indikator Keluaran	: Jumlah Ibu Hamil yang Mendapatkan Pelayanan Kesehatan Sesuai Standar			
5	BELANJA DAERAH			
5.1	BELANJA OPERASI			
5.1.02	Belanja Barang dan Jasa	52.128.000	52.128.000	
Sub Kegiatan	: 1.02.02.2.02.0002 Pengelolaan Pelayanan Kesehatan Ibu Bersalin			
Indikator Keluaran	: Jumlah Ibu Bersalin yang Mendapatkan Pelayanan Kesehatan Sesuai Standar			
5	BELANJA DAERAH			
5.1	BELANJA OPERASI			
Sub Kegiatan	: 1.02.02.2.02.0005 Pengelolaan Pelayanan Kesehatan pada Usia Pendidikan Dasar			
Indikator Keluaran	: Jumlah Anak Usia Pendidikan Dasar yang Mendapatkan Pelayanan Kesehatan Sesuai Standar			
5	BELANJA DAERAH			
5.1	BELANJA OPERASI			
5.1.02	Belanja Barang dan Jasa	22.100.000	22.100.000	
Sub Kegiatan	: 1.02.02.2.02.0010 Pengelolaan Pelayanan Kesehatan Orang dengan Gangguan Jiwa Berat			
Indikator Keluaran	: Jumlah Orang yang Mendapatkan Pelayanan Kesehatan Orang dengan Gangguan Jiwa Berat Sesuai Standar			
5	BELANJA DAERAH			
5.1	BELANJA OPERASI			
5.1.02	Belanja Barang dan Jasa	3.200.000	3.200.000	
Sub Kegiatan	: 1.02.02.2.02.0011 Pengelolaan Pelayanan Kesehatan Orang Terduga Tuberkulosis			
Indikator Keluaran	: Jumlah Orang Terduga Menderita Tuberkulosis yang Mendapatkan Pelayanan Sesuai Standar			
5	BELANJA DAERAH			
5.1	BELANJA OPERASI			
5.1.02	Belanja Barang dan Jasa	2.500.000	2.500.000	
Sub Kegiatan	: 1.02.02.2.02.0012 Pengelolaan Pelayanan Kesehatan Orang dengan Risiko Terinfeksi HIV			
Indikator Keluaran	: Jumlah Orang Terduga Menderita HIV yang Mendapatkan Pelayanan Sesuai Standar			
5	BELANJA DAERAH			
5.1	BELANJA OPERASI			
Sub Kegiatan	: 1.02.02.2.02.0015 Pengelolaan Pelayanan Kesehatan Gizi Masyarakat			
Indikator Keluaran	: Jumlah Dokumen Hasil Pengelolaan Pelayanan Kesehatan Gizi Masyarakat			
5	BELANJA DAERAH			
5.1	BELANJA OPERASI			
5.1.02	Belanja Barang dan Jasa	185.889.000	185.889.000	
Sub Kegiatan	: 1.02.02.2.02.0016 Pengelolaan Pelayanan Kesehatan Kerja dan Olahraga			
Indikator Keluaran	: Jumlah Dokumen Hasil Pengelolaan Pelayanan Kesehatan Kerja dan Olahraga			
5	BELANJA DAERAH			
5.1	BELANJA OPERASI			
5.1.02	Belanja Barang dan Jasa	250.000	250.000	
Sub Kegiatan	: 1.02.02.2.02.0017 Pengelolaan Pelayanan Kesehatan Lingkungan			
Indikator Keluaran	: Jumlah Dokumen Hasil Pengelolaan Pelayanan Kesehatan Lingkungan			
5	BELANJA DAERAH			
5.1	BELANJA OPERASI			
5.1.02	Belanja Barang dan Jasa	9.800.000	9.800.000	
Sub Kegiatan	: 1.02.02.2.02.0020 Pengelolaan Surveilans Kesehatan			
Indikator Keluaran	: Jumlah Dokumen Hasil Pengelolaan Surveilans Kesehatan			
5	BELANJA DAERAH			
5.1	BELANJA OPERASI			
5.1.02	Belanja Barang dan Jasa	11.650.000	11.650.000	
Sub Kegiatan	: 1.02.02.2.02.0021 Pengelolaan Pelayanan Kesehatan Orang dengan Masalah Kesehatan Jiwa (ODMK)			
Indikator Keluaran	: Jumlah Orang dengan Masalah Kejiwaan (ODMK) yang Mendapatkan Pelayanan Kesehatan			
5	BELANJA DAERAH			
5.1	BELANJA OPERASI			
5.1.02	Belanja Barang dan Jasa	1.300.000	1.300.000	
Sub Kegiatan	: 1.02.02.2.02.0025 Pelayanan Kesehatan Penyakit Menular dan Tidak Menular			
Indikator Keluaran	: Jumlah Dokumen Hasil Pelayanan Kesehatan Penyakit Menular dan Tidak Menular			
5	BELANJA DAERAH			
5.1	BELANJA OPERASI			
5.1.02	Belanja Barang dan Jasa	58.170.000	58.170.000	
Sub Kegiatan	: 1.02.02.2.02.0033 Operasional Pelayanan Puskesmas			
Indikator Keluaran	: Jumlah Dokumen Operasional Pelayanan Puskesmas			
5	BELANJA DAERAH			
5.1	BELANJA OPERASI			
5.1.02	Belanja Barang dan Jasa	138.202.000	138.202.000	
Sub Kegiatan	: 1.02.02.2.02.0034 Operasional Pelayanan Fasilitas Kesehatan Lainnya			
Indikator Keluaran	: Jumlah Dokumen Operasional Pelayanan Fasilitas Kesehatan Lainnya			
5	BELANJA DAERAH			

KODE REKENING	URAIAN	JUMLAH (Rp)		DASAR HUKUM
		SEBELUM	SESUDAH	
5.1	BELANJA OPERASI			
5.1.02	Belanja Barang dan Jasa	9.319.000	9.319.000	
Sub Kegiatan	: 1.02.02.2.02.0036 Investigasi Awal Kejadian Tidak Diharapkan (Kejadian Ikutan Pasca Imunisasi dan Pemberian Obat Massal)			
Indikator Keluaran	: Jumlah Laporan Hasil Investigasi Awal Kejadian Tidak Diharapkan (Kejadian Ikutan Pasca Imunisasi dan Pemberian Obat Massal)			
5	BELANJA DAERAH			
5.1	BELANJA OPERASI			
Sub Kegiatan	: 1.02.02.2.02.0040 Pengelolaan pelayanan kesehatan orang dengan Tuberkulosis			
Indikator Keluaran	: Jumlah orang dengan Tuberkulosis yang mendapatkan pelayanan kesehatan sesuai standar			
5	BELANJA DAERAH			
5.1	BELANJA OPERASI			
Sub Kegiatan	: 1.02.02.2.02.0041 Pengelolaan pelayanan kesehatan orang dengan HIV (ODHIV)			
Indikator Keluaran	: Jumlah orang dengan HIV (ODHIV) yang mendapatkan pelayanan kesehatan sesuai standar			
5	BELANJA DAERAH			
5.1	BELANJA OPERASI			
Sub Kegiatan	: 1.02.02.2.02.0044 Pengelolaan Pelayanan Kesehatan Reproduksi			
Indikator Keluaran	: Jumlah dokumen hasil pengelolaan pelayanan kesehatan reproduksi			
5	BELANJA DAERAH			
5.1	BELANJA OPERASI			
5.1.02	Belanja Barang dan Jasa	4.052.000	4.052.000	
Sub Kegiatan	: 1.02.02.2.02.0046 Pengelolaan upaya kesehatan Ibu dan Anak			
Indikator Keluaran	: Jumlah dokumen hasil pengelolaan upaya kesehatan ibu dan anak			
5	BELANJA DAERAH			
5.1	BELANJA OPERASI			
5.1.02	Belanja Barang dan Jasa	200.000	200.000	
Sub Kegiatan	: 1.02.02.2.02.0047 Pengelolaan Pelayanan Kelanjutusiaan			
Indikator Keluaran	: Jumlah dokumen hasil pengelolaan pelayanan kelanjutusiaan			
5	BELANJA DAERAH			
5.1	BELANJA OPERASI			
5.1.02	Belanja Barang dan Jasa	7.200.000	7.200.000	
Sub Kegiatan	: 1.02.02.2.02.0048 Pengelolaan Layanan Imunisasi			
Indikator Keluaran	: Jumlah Dokumen Hasil Pengelolaan Layanan Imunisasi			
5	BELANJA DAERAH			
5.1	BELANJA OPERASI			
5.1.02	Belanja Barang dan Jasa	29.000.000	29.000.000	
Kegiatan	: 1.02.02.2.03 Penyelenggaraan Sistem Informasi Kesehatan Secara Terintegrasi			
Indikator Keluaran	:			
Sub Kegiatan	: 1.02.02.2.03.0002 Pengelolaan Sistem Informasi Kesehatan			
Indikator Keluaran	: Jumlah Dokumen Hasil Pengelolaan Sistem Informasi Kesehatan			
5	BELANJA DAERAH			
5.1	BELANJA OPERASI			
Program	: 1.02.05 PROGRAM PEMBERDAYAAN MASYARAKAT BIDANG KESEHATAN			
Indikator Hasil	: Prosentase Rumah Tangga PHBS			
Kegiatan	: 1.02.05.2.03 Pengembangan dan Pelaksanaan Upaya Kesehatan Bersumber Daya Masyarakat (UKBM) Tingkat Daerah Kabupaten/Kota			
Indikator Keluaran	: Jumlah UKBM yang difasilitasi			
Sub Kegiatan	: 1.02.05.2.03.0001 Bimbingan Teknis dan Supervisi Pengembangan dan Pelaksanaan Upaya Kesehatan Bersumber Daya Masyarakat (UKBM)			
Indikator Keluaran	: Jumlah Dokumen Hasil Bimbingan Teknis dan Supervisi Upaya Kesehatan Bersumber Daya Masyarakat (UKBM)			
5	BELANJA DAERAH			
5.1	BELANJA OPERASI			
5.1.02	Belanja Barang dan Jasa	8.862.000	8.862.000	
Organisasi	: 1.02.0.00.0.00.01.0000 DINAS KESEHATAN			
Unit Organisasi	: 1.02.0.00.0.00.01.0017 PUSKESMAS WELERI II			
Program	: 1.02.01 PROGRAM PENUNJANG URUSAN PEMERINTAHAN DAERAH KABUPATEN/KOTA			
Indikator Hasil	: Persentase ketercapaian penunjang urusan Perangkat Daerah			
Kegiatan	: 1.02.01.2.10 Peningkatan Pelayanan BLUD			
Indikator Keluaran	: Jumlah Unit Kerja BLUD			
Sub Kegiatan	: 1.02.01.2.10.0001 Pelayanan dan Penunjang Pelayanan BLUD			
Indikator Keluaran	: Jumlah BLUD yang Menyediakan Pelayanan dan Penunjang Pelayanan			
5	BELANJA DAERAH			
5.1	BELANJA OPERASI			
5.1.01	Belanja Pegawai	698.000.000	716.600.000	
5.1.02	Belanja Barang dan Jasa	429.480.300	455.615.758	
5.2	BELANJA MODAL			
5.2.02	Belanja Modal Peralatan dan Mesin	100.000.000	133.100.000	
Program	: 1.02.02 PROGRAM PEMENUHAN UPAYA KESEHATAN PERORANGAN DAN UPAYA KESEHATAN MASYARAKAT			
Indikator Hasil	: -			
Kegiatan	: 1.02.02.2.02 Penyediaan Layanan Kesehatan untuk UKM dan UKP Rujukan Tingkat Daerah Kabupaten/Kota			
Indikator Keluaran	: -			
Sub Kegiatan	: 1.02.02.2.02.0001 Pengelolaan Pelayanan Kesehatan Ibu Hamil			
Indikator Keluaran	: Jumlah Ibu Hamil yang Mendapatkan Pelayanan Kesehatan Sesuai Standar			
5	BELANJA DAERAH			
5.1	BELANJA OPERASI			
5.1.02	Belanja Barang dan Jasa	70.332.000	70.332.000	
Sub Kegiatan	: 1.02.02.2.02.0005 Pengelolaan Pelayanan Kesehatan pada Usia Pendidikan Dasar			
Indikator Keluaran	: Jumlah Anak Usia Pendidikan Dasar yang Mendapatkan Pelayanan Kesehatan Sesuai Standar			
5	BELANJA DAERAH			
5.1	BELANJA OPERASI			
5.1.02	Belanja Barang dan Jasa	20.700.000	20.700.000	
Sub Kegiatan	: 1.02.02.2.02.0010 Pengelolaan Pelayanan Kesehatan Orang dengan Gangguan Jiwa Berat			
Indikator Keluaran	: Jumlah Orang yang Mendapatkan Pelayanan Kesehatan Orang dengan Gangguan Jiwa Berat Sesuai Standar			
5	BELANJA DAERAH			
5.1	BELANJA OPERASI			
5.1.02	Belanja Barang dan Jasa	4.800.000	4.800.000	
Sub Kegiatan	: 1.02.02.2.02.0011 Pengelolaan Pelayanan Kesehatan Orang Terduga Tuberkulosis			
Indikator Keluaran	: Jumlah Orang Terduga Menderita Tuberkulosis yang Mendapatkan Pelayanan Sesuai Standar			

KODE REKENING	URAIAN	JUMLAH (Rp)		DASAR HUKUM
		SEBELUM	SESUDAH	
5	BELANJA DAERAH			
5.1	BELANJA OPERASI			
5.1.02	Belanja Barang dan Jasa	9.600.000	9.600.000	
Sub Kegiatan	: 1.02.02.2.02.0015 Pengelolaan Pelayanan Kesehatan Gizi Masyarakat			
Indikator Keluaran	: Jumlah Dokumen Hasil Pengelolaan Pelayanan Kesehatan Gizi Masyarakat			
5	BELANJA DAERAH			
5.1	BELANJA OPERASI			
5.1.02	Belanja Barang dan Jasa	230.425.000	230.425.000	
Sub Kegiatan	: 1.02.02.2.02.0016 Pengelolaan Pelayanan Kesehatan Kerja dan Olahraga			
Indikator Keluaran	: Jumlah Dokumen Hasil Pengelolaan Pelayanan Kesehatan Kerja dan Olahraga			
5	BELANJA DAERAH			
5.1	BELANJA OPERASI			
5.1.02	Belanja Barang dan Jasa	650.000	650.000	
Sub Kegiatan	: 1.02.02.2.02.0017 Pengelolaan Pelayanan Kesehatan Lingkungan			
Indikator Keluaran	: Jumlah Dokumen Hasil Pengelolaan Pelayanan Kesehatan Lingkungan			
5	BELANJA DAERAH			
5.1	BELANJA OPERASI			
5.1.02	Belanja Barang dan Jasa	7.800.000	7.800.000	
Sub Kegiatan	: 1.02.02.2.02.0020 Pengelolaan Surveilans Kesehatan			
Indikator Keluaran	: Jumlah Dokumen Hasil Pengelolaan Surveilans Kesehatan			
5	BELANJA DAERAH			
5.1	BELANJA OPERASI			
5.1.02	Belanja Barang dan Jasa	15.000.000	15.000.000	
Sub Kegiatan	: 1.02.02.2.02.0021 Pengelolaan Pelayanan Kesehatan Orang dengan Masalah Kesehatan Jiwa (ODMK)			
Indikator Keluaran	: Jumlah Orang dengan Masalah Kejiwaan (ODMK) yang Mendapatkan Pelayanan Kesehatan			
5	BELANJA DAERAH			
5.1	BELANJA OPERASI			
5.1.02	Belanja Barang dan Jasa	4.200.000	4.200.000	
Sub Kegiatan	: 1.02.02.2.02.0025 Pelayanan Kesehatan Penyakit Menular dan Tidak Menular			
Indikator Keluaran	: Jumlah Dokumen Hasil Pelayanan Kesehatan Penyakit Menular dan Tidak Menular			
5	BELANJA DAERAH			
5.1	BELANJA OPERASI			
5.1.02	Belanja Barang dan Jasa	72.514.000	72.514.000	
Sub Kegiatan	: 1.02.02.2.02.0033 Operasional Pelayanan Puskesmas			
Indikator Keluaran	: Jumlah Dokumen Operasional Pelayanan Puskesmas			
5	BELANJA DAERAH			
5.1	BELANJA OPERASI			
5.1.02	Belanja Barang dan Jasa	178.697.000	178.697.000	
Sub Kegiatan	: 1.02.02.2.02.0036 Investigasi Awal Kejadian Tidak Diharapkan (Kejadian Ikutan Pasca Imunisasi dan Pemberian Obat Massal)			
Indikator Keluaran	: Jumlah Laporan Hasil Investigasi Awal Kejadian Tidak Diharapkan (Kejadian Ikutan Pasca Imunisasi dan Pemberian Obat Massal)			
5	BELANJA DAERAH			
5.1	BELANJA OPERASI			
Sub Kegiatan	: 1.02.02.2.02.0040 Pengelolaan pelayanan kesehatan orang dengan Tuberkulosis			
Indikator Keluaran	: Jumlah orang dengan Tuberkulosis yang mendapatkan pelayanan kesehatan sesuai standar			
5	BELANJA DAERAH			
5.1	BELANJA OPERASI			
Sub Kegiatan	: 1.02.02.2.02.0041 Pengelolaan pelayanan kesehatan orang dengan HIV (ODHIV)			
Indikator Keluaran	: Jumlah orang dengan HIV (ODHIV) yang mendapatkan pelayanan kesehatan sesuai standar			
5	BELANJA DAERAH			
5.1	BELANJA OPERASI			
Sub Kegiatan	: 1.02.02.2.02.0044 Pengelolaan Pelayanan Kesehatan Reproduksi			
Indikator Keluaran	: Jumlah dokumen hasil pengelolaan pelayanan kesehatan reproduksi			
5	BELANJA DAERAH			
5.1	BELANJA OPERASI			
5.1.02	Belanja Barang dan Jasa	2.738.000	2.738.000	
Sub Kegiatan	: 1.02.02.2.02.0046 Pengelolaan upaya kesehatan Ibu dan Anak			
Indikator Keluaran	: Jumlah dokumen hasil pengelolaan upaya kesehatan ibu dan anak			
5	BELANJA DAERAH			
5.1	BELANJA OPERASI			
5.1.02	Belanja Barang dan Jasa	2.800.000	2.800.000	
Sub Kegiatan	: 1.02.02.2.02.0047 Pengelolaan Pelayanan Kelanjutusiaan			
Indikator Keluaran	: Jumlah dokumen hasil pengelolaan pelayanan kelanjutusiaan			
5	BELANJA DAERAH			
5.1	BELANJA OPERASI			
5.1.02	Belanja Barang dan Jasa	1.200.000	1.200.000	
Sub Kegiatan	: 1.02.02.2.02.0048 Pengelolaan Layanan Imunisasi			
Indikator Keluaran	: Jumlah Dokumen Hasil Pengelolaan Layanan Imunisasi			
5	BELANJA DAERAH			
5.1	BELANJA OPERASI			
5.1.02	Belanja Barang dan Jasa	30.900.000	30.900.000	
Program	: 1.02.05 PROGRAM PEMBERDAYAAN MASYARAKAT BIDANG KESEHATAN			
Indikator Hasil	: Prosentase Rumah Tangga PHBS			
Kegiatan	: 1.02.05.2.03 Pengembangan dan Pelaksanaan Upaya Kesehatan Bersumber Daya Masyarakat (UKBM) Tingkat Daerah Kabupaten/Kota			
Indikator Keluaran	:			
Sub Kegiatan	: 1.02.05.2.03.0001 Bimbingan Teknis dan Supervisi Pengembangan dan Pelaksanaan Upaya Kesehatan Bersumber Daya Masyarakat (UKBM)			
Indikator Keluaran	: Jumlah Dokumen Hasil Bimbingan Teknis dan Supervisi Upaya Kesehatan Bersumber Daya Masyarakat (UKBM)			
5	BELANJA DAERAH			
5.1	BELANJA OPERASI			
5.1.02	Belanja Barang dan Jasa	925.000	925.000	
Organisasi	: 1.02.0.00.0.00.01.0000 DINAS KESEHATAN			
Unit Organisasi	: 1.02.0.00.0.00.01.0018 PUSKESMAS ROWOSARI I			
Program	: 1.02.01 PROGRAM PENUNJANG URUSAN PEMERINTAHAN DAERAH KABUPATEN/KOTA			
Indikator Hasil	: Persentase ketercapaian penunjang urusan Perangkat Daerah			
Kegiatan	: 1.02.01.2.10 Peningkatan Pelayanan BLUD			
Indikator Keluaran	: Jumlah Unit Kerja BLUD			
Sub Kegiatan	: 1.02.01.2.10.0001 Pelayanan dan Penunjang Pelayanan BLUD			
Indikator Keluaran	: Jumlah BLUD yang Menyediakan Pelayanan dan Penunjang Pelayanan			
5	BELANJA DAERAH			
5.1	BELANJA OPERASI			

KODE REKENING	URAIAN	JUMLAH (Rp)		DASAR HUKUM
		SEBELUM	SESUDAH	
5.1.01	Belanja Pegawai	1.001.560.000	1.179.000.000	
5.1.02	Belanja Barang dan Jasa	549.440.000	669.921.571	
5.2	BELANJA MODAL			
5.2.02	Belanja Modal Peralatan dan Mesin	99.000.000	125.000.000	
Program	: 1.02.02 PROGRAM PEMENUHAN UPAYA KESEHATAN PERORANGAN DAN UPAYA KESEHATAN MASYARAKAT			
Indikator Hasil	: -			
Kegiatan	: 1.02.02.2.02 Penyediaan Layanan Kesehatan untuk UKM dan UKP Rujukan Tingkat Daerah Kabupaten/Kota			
Indikator Keluaran	:			
Sub Kegiatan	: 1.02.02.2.02.0001 Pengelolaan Pelayanan Kesehatan Ibu Hamil			
Indikator Keluaran	: Jumlah Ibu Hamil yang Mendapatkan Pelayanan Kesehatan Sesuai Standar			
5	BELANJA DAERAH			
5.1	BELANJA OPERASI			
5.1.02	Belanja Barang dan Jasa	64.440.000	64.440.000	
Sub Kegiatan	: 1.02.02.2.02.0002 Pengelolaan Pelayanan Kesehatan Ibu Bersalin			
Indikator Keluaran	: Jumlah Ibu Bersalin yang Mendapatkan Pelayanan Kesehatan Sesuai Standar			
5	BELANJA DAERAH			
5.1	BELANJA OPERASI			
Sub Kegiatan	: 1.02.02.2.02.0005 Pengelolaan Pelayanan Kesehatan pada Usia Pendidikan Dasar			
Indikator Keluaran	: Jumlah Anak Usia Pendidikan Dasar yang Mendapatkan Pelayanan Kesehatan Sesuai Standar			
5	BELANJA DAERAH			
5.1	BELANJA OPERASI			
5.1.02	Belanja Barang dan Jasa	31.000.000	31.000.000	
Sub Kegiatan	: 1.02.02.2.02.0006 Pengelolaan Pelayanan Kesehatan pada Usia Produktif			
Indikator Keluaran	: Jumlah Penduduk Usia Produktif yang Mendapatkan Pelayanan Kesehatan Sesuai Standar			
5	BELANJA DAERAH			
5.1	BELANJA OPERASI			
Sub Kegiatan	: 1.02.02.2.02.0010 Pengelolaan Pelayanan Kesehatan Orang dengan Gangguan Jiwa Berat			
Indikator Keluaran	: Jumlah Orang yang Mendapatkan Pelayanan Kesehatan Orang dengan Gangguan Jiwa Berat Sesuai Standar			
5	BELANJA DAERAH			
5.1	BELANJA OPERASI			
5.1.02	Belanja Barang dan Jasa	7.200.000	7.200.000	
Sub Kegiatan	: 1.02.02.2.02.0011 Pengelolaan Pelayanan Kesehatan Orang Terduga Tuberkulosis			
Indikator Keluaran	: Jumlah Orang Terduga Menderita Tuberkulosis yang Mendapatkan Pelayanan Sesuai Standar			
5	BELANJA DAERAH			
5.1	BELANJA OPERASI			
5.1.02	Belanja Barang dan Jasa	3.300.000	3.300.000	
Sub Kegiatan	: 1.02.02.2.02.0015 Pengelolaan Pelayanan Kesehatan Gizi Masyarakat			
Indikator Keluaran	: Jumlah Dokumen Hasil Pengelolaan Pelayanan Kesehatan Gizi Masyarakat			
5	BELANJA DAERAH			
5.1	BELANJA OPERASI			
5.1.02	Belanja Barang dan Jasa	250.719.000	250.719.000	
Sub Kegiatan	: 1.02.02.2.02.0016 Pengelolaan Pelayanan Kesehatan Kerja dan Olahraga			
Indikator Keluaran	: Jumlah Dokumen Hasil Pengelolaan Pelayanan Kesehatan Kerja dan Olahraga			
5	BELANJA DAERAH			
5.1	BELANJA OPERASI			
5.1.02	Belanja Barang dan Jasa	750.000	750.000	
Sub Kegiatan	: 1.02.02.2.02.0017 Pengelolaan Pelayanan Kesehatan Lingkungan			
Indikator Keluaran	: Jumlah Dokumen Hasil Pengelolaan Pelayanan Kesehatan Lingkungan			
5	BELANJA DAERAH			
5.1	BELANJA OPERASI			
5.1.02	Belanja Barang dan Jasa	7.700.000	7.700.000	
Sub Kegiatan	: 1.02.02.2.02.0020 Pengelolaan Surveilans Kesehatan			
Indikator Keluaran	: Jumlah Dokumen Hasil Pengelolaan Surveilans Kesehatan			
5	BELANJA DAERAH			
5.1	BELANJA OPERASI			
5.1.02	Belanja Barang dan Jasa	16.800.000	16.800.000	
Sub Kegiatan	: 1.02.02.2.02.0021 Pengelolaan Pelayanan Kesehatan Orang dengan Masalah Kesehatan Jiwa (ODMK)			
Indikator Keluaran	: Jumlah Orang dengan Masalah Kejiwaan (ODMK) yang Mendapatkan Pelayanan Kesehatan			
5	BELANJA DAERAH			
5.1	BELANJA OPERASI			
5.1.02	Belanja Barang dan Jasa	9.825.000	9.825.000	
Sub Kegiatan	: 1.02.02.2.02.0025 Pelayanan Kesehatan Penyakit Menular dan Tidak Menular			
Indikator Keluaran	: Jumlah Dokumen Hasil Pelayanan Kesehatan Penyakit Menular dan Tidak Menular			
5	BELANJA DAERAH			
5.1	BELANJA OPERASI			
5.1.02	Belanja Barang dan Jasa	37.200.000	62.960.000	
Sub Kegiatan	: 1.02.02.2.02.0033 Operasional Pelayanan Puskesmas			
Indikator Keluaran	: Jumlah Dokumen Operasional Pelayanan Puskesmas			
5	BELANJA DAERAH			
5.1	BELANJA OPERASI			
5.1.02	Belanja Barang dan Jasa	195.952.000	180.336.000	
Sub Kegiatan	: 1.02.02.2.02.0036 Investigasi Awal Kejadian Tidak Diharapkan (Kejadian Ikutan Pasca Imunisasi dan Pemberian Obat Massal)			
Indikator Keluaran	: Jumlah Laporan Hasil Investigasi Awal Kejadian Tidak Diharapkan (Kejadian Ikutan Pasca Imunisasi dan Pemberian Obat Massal)			
5	BELANJA DAERAH			
5.1	BELANJA OPERASI			
Sub Kegiatan	: 1.02.02.2.02.0040 Pengelolaan pelayanan kesehatan orang dengan Tuberkulosis			
Indikator Keluaran	: Jumlah orang dengan Tuberkulosis yang mendapatkan pelayanan kesehatan sesuai standar			
5	BELANJA DAERAH			
5.1	BELANJA OPERASI			
Sub Kegiatan	: 1.02.02.2.02.0041 Pengelolaan pelayanan kesehatan orang dengan HIV (ODHIV)			
Indikator Keluaran	: Jumlah orang dengan HIV (ODHIV) yang mendapatkan pelayanan kesehatan sesuai standar			
5	BELANJA DAERAH			
5.1	BELANJA OPERASI			
Sub Kegiatan	: 1.02.02.2.02.0042 Pengelolaan pelayanan kesehatan Malaria			
Indikator Keluaran	: Jumlah orang yang mendapatkan pelayanan kesehatan malaria			
5	BELANJA DAERAH			

KODE REKENING	URAIAN	JUMLAH (Rp)		DASAR HUKUM
		SEBELUM	SESUDAH	
5.1	BELANJA OPERASI			
5.1.02	Belanja Barang dan Jasa	100.000	100.000	
Sub Kegiatan	: 1.02.02.2.02.0044 Pengelolaan Pelayanan Kesehatan Reproduksi			
Indikator Keluaran	: Jumlah dokumen hasil pengelolaan pelayanan kesehatan reproduksi			
5	BELANJA DAERAH			
5.1	BELANJA OPERASI			
5.1.02	Belanja Barang dan Jasa	1.475.000	1.475.000	
Sub Kegiatan	: 1.02.02.2.02.0046 Pengelolaan upaya kesehatan Ibu dan Anak			
Indikator Keluaran	: Jumlah dokumen hasil pengelolaan upaya kesehatan ibu dan anak			
5	BELANJA DAERAH			
5.1	BELANJA OPERASI			
5.1.02	Belanja Barang dan Jasa	1.000.000	1.000.000	
Sub Kegiatan	: 1.02.02.2.02.0047 Pengelolaan Pelayanan Kelanjutusiaan			
Indikator Keluaran	: Jumlah dokumen hasil pengelolaan pelayanan kelanjutusiaan			
5	BELANJA DAERAH			
5.1	BELANJA OPERASI			
5.1.02	Belanja Barang dan Jasa	1.950.000	1.950.000	
Sub Kegiatan	: 1.02.02.2.02.0048 Pengelolaan Layanan Imunisasi			
Indikator Keluaran	: Jumlah Dokumen Hasil Pengelolaan Layanan Imunisasi			
5	BELANJA DAERAH			
5.1	BELANJA OPERASI			
5.1.02	Belanja Barang dan Jasa	57.300.000	57.300.000	
Program	: 1.02.05 PROGRAM PEMBERDAYAAN MASYARAKAT BIDANG KESEHATAN			
Indikator Hasil	: Prosentase Rumah Tangga PHBS			
Kegiatan	: 1.02.05.2.03 Pengembangan dan Pelaksanaan Upaya Kesehatan Bersumber Daya Masyarakat (UKBM) Tingkat Daerah Kabupaten/Kota			
Indikator Keluaran	:			
Sub Kegiatan	: 1.02.05.2.03.0001 Bimbingan Teknis dan Supervisi Pengembangan dan Pelaksanaan Upaya Kesehatan Bersumber Daya Masyarakat (UKBM)			
Indikator Keluaran	: Jumlah Dokumen Hasil Bimbingan Teknis dan Supervisi Upaya Kesehatan Bersumber Daya Masyarakat (UKBM)			
5	BELANJA DAERAH			
5.1	BELANJA OPERASI			
5.1.02	Belanja Barang dan Jasa	25.960.000	15.816.000	
Organisasi	: 1.02.0.00.0.00.01.0000 DINAS KESEHATAN			
Unit Organisasi	: 1.02.0.00.0.00.01.0019 PUSKESMAS ROWOSARI II			
Program	: 1.02.01 PROGRAM PENUNJANG URUSAN PEMERINTAHAN DAERAH KABUPATEN/KOTA			
Indikator Hasil	: Persentase ketercapaian penunjang urusan Perangkat Daerah			
Kegiatan	: 1.02.01.2.10 Peningkatan Pelayanan BLUD			
Indikator Keluaran	:			
Sub Kegiatan	: 1.02.01.2.10.0001 Pelayanan dan Penunjang Pelayanan BLUD			
Indikator Keluaran	: Jumlah BLUD yang Menyediakan Pelayanan dan Penunjang Pelayanan			
5	BELANJA DAERAH			
5.1	BELANJA OPERASI			
5.1.01	Belanja Pegawai	1.297.160.000	1.235.265.556	
5.1.02	Belanja Barang dan Jasa	602.840.000	668.306.671	
5.2	BELANJA MODAL			
5.2.02	Belanja Modal Peralatan dan Mesin	100.000.000	100.000.000	
Program	: 1.02.02 PROGRAM PEMENUHAN UPAYA KESEHATAN PERORANGAN DAN UPAYA KESEHATAN MASYARAKAT			
Indikator Hasil	: -			
Kegiatan	: 1.02.02.2.02 Penyediaan Layanan Kesehatan untuk UKM dan UKP Rujukan Tingkat Daerah Kabupaten/Kota			
Indikator Keluaran	: -			
Sub Kegiatan	: 1.02.02.2.02.0001 Pengelolaan Pelayanan Kesehatan Ibu Hamil			
Indikator Keluaran	: Jumlah Ibu Hamil yang Mendapatkan Pelayanan Kesehatan Sesuai Standar			
5	BELANJA DAERAH			
5.1	BELANJA OPERASI			
5.1.02	Belanja Barang dan Jasa	77.440.000	77.440.000	
Sub Kegiatan	: 1.02.02.2.02.0002 Pengelolaan Pelayanan Kesehatan Ibu Bersalin			
Indikator Keluaran	: Jumlah Ibu Bersalin yang Mendapatkan Pelayanan Kesehatan Sesuai Standar			
Sub Kegiatan	: 1.02.02.2.02.0005 Pengelolaan Pelayanan Kesehatan pada Usia Pendidikan Dasar			
Indikator Keluaran	: Jumlah Anak Usia Pendidikan Dasar yang Mendapatkan Pelayanan Kesehatan Sesuai Standar			
5	BELANJA DAERAH			
5.1	BELANJA OPERASI			
5.1.02	Belanja Barang dan Jasa	10.500.000	10.500.000	
Sub Kegiatan	: 1.02.02.2.02.0010 Pengelolaan Pelayanan Kesehatan Orang dengan Gangguan Jiwa Berat			
Indikator Keluaran	: Jumlah Orang yang Mendapatkan Pelayanan Kesehatan Orang dengan Gangguan Jiwa Berat Sesuai Standar			
5	BELANJA DAERAH			
5.1	BELANJA OPERASI			
5.1.02	Belanja Barang dan Jasa	7.200.000	7.200.000	
Sub Kegiatan	: 1.02.02.2.02.0011 Pengelolaan Pelayanan Kesehatan Orang Terduga Tuberkulosis			
Indikator Keluaran	: Jumlah Orang Terduga Menderita Tuberkulosis yang Mendapatkan Pelayanan Sesuai Standar			
5	BELANJA DAERAH			
5.1	BELANJA OPERASI			
5.1.02	Belanja Barang dan Jasa	4.800.000	4.800.000	
Sub Kegiatan	: 1.02.02.2.02.0012 Pengelolaan Pelayanan Kesehatan Orang dengan Risiko Terinfeksi HIV			
Indikator Keluaran	: Jumlah Orang Terduga Menderita HIV yang Mendapatkan Pelayanan Sesuai Standar			
Sub Kegiatan	: 1.02.02.2.02.0015 Pengelolaan Pelayanan Kesehatan Gizi Masyarakat			
Indikator Keluaran	: Jumlah Dokumen Hasil Pengelolaan Pelayanan Kesehatan Gizi Masyarakat			
5	BELANJA DAERAH			
5.1	BELANJA OPERASI			
5.1.02	Belanja Barang dan Jasa	162.489.000	162.489.000	
Sub Kegiatan	: 1.02.02.2.02.0016 Pengelolaan Pelayanan Kesehatan Kerja dan Olahraga			
Indikator Keluaran	: Jumlah Dokumen Hasil Pengelolaan Pelayanan Kesehatan Kerja dan Olahraga			
5	BELANJA DAERAH			
5.1	BELANJA OPERASI			
5.1.02	Belanja Barang dan Jasa	500.000	500.000	
Sub Kegiatan	: 1.02.02.2.02.0017 Pengelolaan Pelayanan Kesehatan Lingkungan			
Indikator Keluaran	: Jumlah Dokumen Hasil Pengelolaan Pelayanan Kesehatan Lingkungan			
5	BELANJA DAERAH			
5.1	BELANJA OPERASI			
5.1.02	Belanja Barang dan Jasa	9.800.000	9.800.000	

KODE REKENING	URAIAN	JUMLAH (Rp)		DASAR HUKUM
		SEBELUM	SESUDAH	
Sub Kegiatan	: 1.02.02.2.02.0020 Pengelolaan Surveilans Kesehatan			
Indikator Keluaran	: Jumlah Dokumen Hasil Pengelolaan Surveilans Kesehatan			
5	BELANJA DAERAH			
5.1	BELANJA OPERASI			
5.1.02	Belanja Barang dan Jasa	22.400.000	22.400.000	
Sub Kegiatan	: 1.02.02.2.02.0021 Pengelolaan Pelayanan Kesehatan Orang dengan Masalah Kesehatan Jiwa (ODMK)			
Indikator Keluaran	: Jumlah Orang dengan Masalah Kejiwaan (ODMK) yang Mendapatkan Pelayanan Kesehatan			
5	BELANJA DAERAH			
5.1	BELANJA OPERASI			
5.1.02	Belanja Barang dan Jasa	8.000.000	8.000.000	
Sub Kegiatan	: 1.02.02.2.02.0025 Pelayanan Kesehatan Penyakit Menular dan Tidak Menular			
Indikator Keluaran	: Jumlah Dokumen Hasil Pelayanan Kesehatan Penyakit Menular dan Tidak Menular			
5	BELANJA DAERAH			
5.1	BELANJA OPERASI			
5.1.02	Belanja Barang dan Jasa	50.020.000	50.020.000	
Sub Kegiatan	: 1.02.02.2.02.0033 Operasional Pelayanan Puskesmas			
Indikator Keluaran	: Jumlah Dokumen Operasional Pelayanan Puskesmas			
5	BELANJA DAERAH			
5.1	BELANJA OPERASI			
5.1.02	Belanja Barang dan Jasa	137.983.000	137.983.000	
Sub Kegiatan	: 1.02.02.2.02.0036 Investigasi Awal Kejadian Tidak Diharapkan (Kejadian Ikutan Pasca Imunisasi dan Pemberian Obat Massal)			
Indikator Keluaran	: Jumlah Laporan Hasil Investigasi Awal Kejadian Tidak Diharapkan (Kejadian Ikutan Pasca Imunisasi dan Pemberian Obat Massal)			
Sub Kegiatan	: 1.02.02.2.02.0040 Pengelolaan pelayanan kesehatan orang dengan Tuberkulosis			
Indikator Keluaran	: Jumlah orang dengan Tuberkulosis yang mendapatkan pelayanan kesehatan sesuai standar			
Sub Kegiatan	: 1.02.02.2.02.0041 Pengelolaan pelayanan kesehatan orang dengan HIV (ODHIV)			
Indikator Keluaran	: Jumlah orang dengan HIV (ODHIV) yang mendapatkan pelayanan kesehatan sesuai standar			
Sub Kegiatan	: 1.02.02.2.02.0042 Pengelolaan pelayanan kesehatan Malaria			
Indikator Keluaran	: Jumlah orang yang mendapatkan pelayanan kesehatan malaria			
5	BELANJA DAERAH			
5.1	BELANJA OPERASI			
5.1.02	Belanja Barang dan Jasa	200.000	200.000	
Sub Kegiatan	: 1.02.02.2.02.0044 Pengelolaan Pelayanan Kesehatan Reproduksi			
Indikator Keluaran	: Jumlah dokumen hasil pengelolaan pelayanan kesehatan reproduksi			
5	BELANJA DAERAH			
5.1	BELANJA OPERASI			
5.1.02	Belanja Barang dan Jasa	3.380.000	3.380.000	
Sub Kegiatan	: 1.02.02.2.02.0046 Pengelolaan upaya kesehatan Ibu dan Anak			
Indikator Keluaran	: Jumlah dokumen hasil pengelolaan upaya kesehatan ibu dan anak			
5	BELANJA DAERAH			
5.1	BELANJA OPERASI			
5.1.02	Belanja Barang dan Jasa	2.710.000	2.710.000	
Sub Kegiatan	: 1.02.02.2.02.0047 Pengelolaan Pelayanan Kelanjutusiaan			
Indikator Keluaran	: Jumlah dokumen hasil pengelolaan pelayanan kelanjutusiaan			
5	BELANJA DAERAH			
5.1	BELANJA OPERASI			
5.1.02	Belanja Barang dan Jasa	3.600.000	3.600.000	
Sub Kegiatan	: 1.02.02.2.02.0048 Pengelolaan Layanan Imunisasi			
Indikator Keluaran	: Jumlah Dokumen Hasil Pengelolaan Layanan Imunisasi			
5	BELANJA DAERAH			
5.1	BELANJA OPERASI			
5.1.02	Belanja Barang dan Jasa	23.900.000	23.900.000	
Program	: 1.02.05 PROGRAM PEMBERDAYAAN MASYARAKAT BIDANG KESEHATAN			
Indikator Hasil	: Prosentase Rumah Tangga PHBS			
Kegiatan	: 1.02.05.2.03 Pengembangan dan Pelaksanaan Upaya Kesehatan Bersumber Daya Masyarakat (UKBM) Tingkat Daerah Kabupaten/Kota			
Indikator Keluaran	:			
Sub Kegiatan	: 1.02.05.2.03.0001 Bimbingan Teknis dan Supervisi Pengembangan dan Pelaksanaan Upaya Kesehatan Bersumber Daya Masyarakat (UKBM)			
Indikator Keluaran	: Jumlah Dokumen Hasil Bimbingan Teknis dan Supervisi Upaya Kesehatan Bersumber Daya Masyarakat (UKBM)			
5	BELANJA DAERAH			
5.1	BELANJA OPERASI			
5.1.02	Belanja Barang dan Jasa	9.581.000	9.581.000	
Organisasi	: 1.02.0.00.0.00.01.0000 DINAS KESEHATAN			
Unit Organisasi	: 1.02.0.00.0.00.01.0020 PUSKESMAS BOJA I			
Program	: 1.02.01 PROGRAM PENUNJANG URUSAN PEMERINTAHAN DAERAH KABUPATEN/KOTA			
Indikator Hasil	: Persentase ketercapaian penunjang urusan Perangkat Daerah			
Kegiatan	: 1.02.01.2.10 Peningkatan Pelayanan BLUD			
Indikator Keluaran	: Jumlah Unit Kerja BLUD			
Sub Kegiatan	: 1.02.01.2.10.0001 Pelayanan dan Penunjang Pelayanan BLUD			
Indikator Keluaran	: Jumlah BLUD yang Menyediakan Pelayanan dan Penunjang Pelayanan			
5	BELANJA DAERAH			
5.1	BELANJA OPERASI			
5.1.01	Belanja Pegawai	2.733.580.000	2.983.550.000	
5.1.02	Belanja Barang dan Jasa	2.235.602.500	2.601.801.229	
5.2	BELANJA MODAL			
5.2.02	Belanja Modal Peralatan dan Mesin	271.000.000	297.350.000	
5.2.03	Belanja Modal Gedung dan Bangunan	-	57.500.000	
Program	: 1.02.02 PROGRAM PEMENUHAN UPAYA KESEHATAN PERORANGAN DAN UPAYA KESEHATAN MASYARAKAT			
Indikator Hasil	: Rata rata capain SPM			
Kegiatan	: 1.02.02.2.02 Penyediaan Layanan Kesehatan untuk UKM dan UKP Rujukan Tingkat Daerah Kabupaten/Kota			
Indikator Keluaran	: Jumlah Layanan kesehatan yang disediaakan			
Sub Kegiatan	: 1.02.02.2.02.0001 Pengelolaan Pelayanan Kesehatan Ibu Hamil			
Indikator Keluaran	: Jumlah Ibu Hamil yang Mendapatkan Pelayanan Kesehatan Sesuai Standar			
5	BELANJA DAERAH			
5.1	BELANJA OPERASI			
5.1.02	Belanja Barang dan Jasa	52.052.000	52.052.000	
Sub Kegiatan	: 1.02.02.2.02.0002 Pengelolaan Pelayanan Kesehatan Ibu Bersalin			
Indikator Keluaran	: Jumlah Ibu Bersalin yang Mendapatkan Pelayanan Kesehatan Sesuai Standar			

KODE REKENING	URAIAN	JUMLAH (Rp)		DASAR HUKUM
		SEBELUM	SESUDAH	
Sub Kegiatan	: 1.02.02.2.02.0005 Pengelolaan Pelayanan Kesehatan pada Usia Pendidikan Dasar			
Indikator Keluaran	: Jumlah Anak Usia Pendidikan Dasar yang Mendapatkan Pelayanan Kesehatan Sesuai Standar			
5	BELANJA DAERAH			
5.1	BELANJA OPERASI			
5.1.02	Belanja Barang dan Jasa	32.400.000	32.400.000	
Sub Kegiatan	: 1.02.02.2.02.0010 Pengelolaan Pelayanan Kesehatan Orang dengan Gangguan Jiwa Berat			
Indikator Keluaran	: Jumlah Orang yang Mendapatkan Pelayanan Kesehatan Orang dengan Gangguan Jiwa Berat Sesuai Standar			
5	BELANJA DAERAH			
5.1	BELANJA OPERASI			
5.1.02	Belanja Barang dan Jasa	10.000.000	10.000.000	
Sub Kegiatan	: 1.02.02.2.02.0011 Pengelolaan Pelayanan Kesehatan Orang Terduga Tuberkulosis			
Indikator Keluaran	: Jumlah Orang Terduga Menderita Tuberkulosis yang Mendapatkan Pelayanan Sesuai Standar			
5	BELANJA DAERAH			
5.1	BELANJA OPERASI			
5.1.02	Belanja Barang dan Jasa	14.000.000	14.000.000	
Sub Kegiatan	: 1.02.02.2.02.0012 Pengelolaan Pelayanan Kesehatan Orang dengan Risiko Terinfeksi HIV			
Indikator Keluaran	: Jumlah Orang Terduga Menderita HIV yang Mendapatkan Pelayanan Sesuai Standar			
Sub Kegiatan	: 1.02.02.2.02.0015 Pengelolaan Pelayanan Kesehatan Gizi Masyarakat			
Indikator Keluaran	: Jumlah Dokumen Hasil Pengelolaan Pelayanan Kesehatan Gizi Masyarakat			
5	BELANJA DAERAH			
5.1	BELANJA OPERASI			
5.1.02	Belanja Barang dan Jasa	392.935.000	392.935.000	
Sub Kegiatan	: 1.02.02.2.02.0016 Pengelolaan Pelayanan Kesehatan Kerja dan Olahraga			
Indikator Keluaran	: Jumlah Dokumen Hasil Pengelolaan Pelayanan Kesehatan Kerja dan Olahraga			
5	BELANJA DAERAH			
5.1	BELANJA OPERASI			
5.1.02	Belanja Barang dan Jasa	750.000	750.000	
Sub Kegiatan	: 1.02.02.2.02.0017 Pengelolaan Pelayanan Kesehatan Lingkungan			
Indikator Keluaran	: Jumlah Dokumen Hasil Pengelolaan Pelayanan Kesehatan Lingkungan			
5	BELANJA DAERAH			
5.1	BELANJA OPERASI			
5.1.02	Belanja Barang dan Jasa	37.800.000	37.800.000	
Sub Kegiatan	: 1.02.02.2.02.0020 Pengelolaan Surveilans Kesehatan			
Indikator Keluaran	: Jumlah Dokumen Hasil Pengelolaan Surveilans Kesehatan			
5	BELANJA DAERAH			
5.1	BELANJA OPERASI			
5.1.02	Belanja Barang dan Jasa	18.000.000	18.000.000	
Sub Kegiatan	: 1.02.02.2.02.0021 Pengelolaan Pelayanan Kesehatan Orang dengan Masalah Kesehatan Jiwa (ODMK)			
Indikator Keluaran	: Jumlah Orang dengan Masalah Kejiwaan (ODMK) yang Mendapatkan Pelayanan Kesehatan			
5	BELANJA DAERAH			
5.1	BELANJA OPERASI			
5.1.02	Belanja Barang dan Jasa	18.900.000	18.900.000	
Sub Kegiatan	: 1.02.02.2.02.0025 Pelayanan Kesehatan Penyakit Menular dan Tidak Menular			
Indikator Keluaran	: Jumlah Dokumen Hasil Pelayanan Kesehatan Penyakit Menular dan Tidak Menular			
5	BELANJA DAERAH			
5.1	BELANJA OPERASI			
5.1.02	Belanja Barang dan Jasa	71.544.000	71.544.000	
Sub Kegiatan	: 1.02.02.2.02.0033 Operasional Pelayanan Puskesmas			
Indikator Keluaran	: Jumlah Dokumen Operasional Pelayanan Puskesmas			
5	BELANJA DAERAH			
5.1	BELANJA OPERASI			
5.1.02	Belanja Barang dan Jasa	262.899.200	262.899.200	
Sub Kegiatan	: 1.02.02.2.02.0036 Investigasi Awal Kejadian Tidak Diharapkan (Kejadian Ikutan Pasca Imunisasi dan Pemberian Obat Massal)			
Indikator Keluaran	: Jumlah Laporan Hasil Investigasi Awal Kejadian Tidak Diharapkan (Kejadian Ikutan Pasca Imunisasi dan Pemberian Obat Massal)			
Sub Kegiatan	: 1.02.02.2.02.0040 Pengelolaan pelayanan kesehatan orang dengan Tuberkulosis			
Indikator Keluaran	: Jumlah orang dengan Tuberkulosis yang mendapatkan pelayanan kesehatan sesuai standar			
Sub Kegiatan	: 1.02.02.2.02.0041 Pengelolaan pelayanan kesehatan orang dengan HIV (ODHIV)			
Indikator Keluaran	: Jumlah orang dengan HIV (ODHIV) yang mendapatkan pelayanan kesehatan sesuai standar			
Sub Kegiatan	: 1.02.02.2.02.0044 Pengelolaan Pelayanan Kesehatan Reproduksi			
Indikator Keluaran	: Jumlah dokumen hasil pengelolaan pelayanan kesehatan reproduksi			
5	BELANJA DAERAH			
5.1	BELANJA OPERASI			
5.1.02	Belanja Barang dan Jasa	2.689.000	2.689.000	
Sub Kegiatan	: 1.02.02.2.02.0046 Pengelolaan upaya kesehatan Ibu dan Anak			
Indikator Keluaran	: Jumlah dokumen hasil pengelolaan upaya kesehatan ibu dan anak			
5	BELANJA DAERAH			
5.1	BELANJA OPERASI			
5.1.02	Belanja Barang dan Jasa	400.000	400.000	
Sub Kegiatan	: 1.02.02.2.02.0047 Pengelolaan Pelayanan Kelanjutusiaan			
Indikator Keluaran	: Jumlah dokumen hasil pengelolaan pelayanan kelanjutusiaan			
5	BELANJA DAERAH			
5.1	BELANJA OPERASI			
5.1.02	Belanja Barang dan Jasa	12.000.000	12.000.000	
Sub Kegiatan	: 1.02.02.2.02.0048 Pengelolaan Layanan Imunisasi			
Indikator Keluaran	: Jumlah Dokumen Hasil Pengelolaan Layanan Imunisasi			
5	BELANJA DAERAH			
5.1	BELANJA OPERASI			
5.1.02	Belanja Barang dan Jasa	68.550.000	68.550.000	
Kegiatan	: 1.02.02.2.03 Penyelenggaraan Sistem Informasi Kesehatan Secara Terintegrasi			
Indikator Keluaran	: Jumlah SIK yang terintegrasi			
Sub Kegiatan	: 1.02.02.2.03.0002 Pengelolaan Sistem Informasi Kesehatan			
Indikator Keluaran	: Jumlah Dokumen Hasil Pengelolaan Sistem Informasi Kesehatan			
Program	: 1.02.05 PROGRAM PEMBERDAYAAN MASYARAKAT BIDANG KESEHATAN			
Indikator Hasil	: Prosentase Rumah Tangga PHBS			
Kegiatan	: 1.02.05.2.03 Pengembangan dan Pelaksanaan Upaya Kesehatan Bersumber Daya Masyarakat (UKBM) Tingkat Daerah Kabupaten/Kota			

KODE REKENING	URAIAN	JUMLAH (Rp)		DASAR HUKUM
		SEBELUM	SESUDAH	
Indikator Keluaran	: Jumlah UKBM yang difasilitasi			
Sub Kegiatan	: 1.02.05.2.03.0001 Bimbingan Teknis dan Supervisi Pengembangan dan Pelaksanaan Upaya Kesehatan Bersumber Daya Masyarakat (UKBM)			
Indikator Keluaran	: Jumlah Dokumen Hasil Bimbingan Teknis dan Supervisi Upaya Kesehatan Bersumber Daya Masyarakat (UKBM)			
5	BELANJA DAERAH			
5.1	BELANJA OPERASI			
5.1.02	Belanja Barang dan Jasa	14.698.800	14.698.800	
Organisasi	: 1.02.0.00.0.00.01.0000 DINAS KESEHATAN			
Unit Organisasi	: 1.02.0.00.0.00.01.0021 PUSKESMAS BOJA II			
Program	: 1.02.01 PROGRAM PENUNJANG URUSAN PEMERINTAHAN DAERAH KABUPATEN/KOTA			
Indikator Hasil	: Persentase ketercapaian penunjang urusan Perangkat Daerah			
Kegiatan	: 1.02.01.2.10 Peningkatan Pelayanan BLUD			
Indikator Keluaran	: Jumlah Unit Kerja BLUD			
Sub Kegiatan	: 1.02.01.2.10.0001 Pelayanan dan Penunjang Pelayanan BLUD			
Indikator Keluaran	: Jumlah BLUD yang Menyediakan Pelayanan dan Penunjang Pelayanan			
5	BELANJA DAERAH			
5.1	BELANJA OPERASI			
5.1.01	Belanja Pegawai	688.586.500	899.165.500	
5.1.02	Belanja Barang dan Jasa	572.917.856	581.869.355	
5.2	BELANJA MODAL			
5.2.02	Belanja Modal Peralatan dan Mesin	107.500.000	135.500.000	
Program	: 1.02.02 PROGRAM PEMENUHAN UPAYA KESEHATAN PERORANGAN DAN UPAYA KESEHATAN MASYARAKAT			
Indikator Hasil	: Rata rata capain SPM			
Kegiatan	: 1.02.02.2.02 Penyediaan Layanan Kesehatan untuk UKM dan UKP Rujukan Tingkat Daerah Kabupaten/Kota			
Indikator Keluaran	: Jumlah Layanan kesehatan yang disediaakan			
Sub Kegiatan	: 1.02.02.2.02.0001 Pengelolaan Pelayanan Kesehatan Ibu Hamil			
Indikator Keluaran	: Jumlah Ibu Hamil yang Mendapatkan Pelayanan Kesehatan Sesuai Standar			
5	BELANJA DAERAH			
5.1	BELANJA OPERASI			
5.1.02	Belanja Barang dan Jasa	55.584.000	55.584.000	
Sub Kegiatan	: 1.02.02.2.02.0002 Pengelolaan Pelayanan Kesehatan Ibu Bersalin			
Indikator Keluaran	: Jumlah Ibu Bersalin yang Mendapatkan Pelayanan Kesehatan Sesuai Standar			
5	BELANJA DAERAH			
5.1	BELANJA OPERASI			
Sub Kegiatan	: 1.02.02.2.02.0005 Pengelolaan Pelayanan Kesehatan pada Usia Pendidikan Dasar			
Indikator Keluaran	: Jumlah Anak Usia Pendidikan Dasar yang Mendapatkan Pelayanan Kesehatan Sesuai Standar			
5	BELANJA DAERAH			
5.1	BELANJA OPERASI			
5.1.02	Belanja Barang dan Jasa	13.950.000	13.950.000	
Sub Kegiatan	: 1.02.02.2.02.0010 Pengelolaan Pelayanan Kesehatan Orang dengan Gangguan Jiwa Berat			
Indikator Keluaran	: Jumlah Orang yang Mendapatkan Pelayanan Kesehatan Orang dengan Gangguan Jiwa Berat Sesuai Standar			
5	BELANJA DAERAH			
5.1	BELANJA OPERASI			
5.1.02	Belanja Barang dan Jasa	9.600.000	9.600.000	
Sub Kegiatan	: 1.02.02.2.02.0011 Pengelolaan Pelayanan Kesehatan Orang Terduga Tuberkulosis			
Indikator Keluaran	: Jumlah Orang Terduga Menderita Tuberkulosis yang Mendapatkan Pelayanan Sesuai Standar			
5	BELANJA DAERAH			
5.1	BELANJA OPERASI			
5.1.02	Belanja Barang dan Jasa	11.800.000	11.800.000	
Sub Kegiatan	: 1.02.02.2.02.0012 Pengelolaan Pelayanan Kesehatan Orang dengan Risiko Terinfeksi HIV			
Indikator Keluaran	: Jumlah Orang Terduga Menderita HIV yang Mendapatkan Pelayanan Sesuai Standar			
5	BELANJA DAERAH			
5.1	BELANJA OPERASI			
Sub Kegiatan	: 1.02.02.2.02.0015 Pengelolaan Pelayanan Kesehatan Gizi Masyarakat			
Indikator Keluaran	: Jumlah Dokumen Hasil Pengelolaan Pelayanan Kesehatan Gizi Masyarakat			
5	BELANJA DAERAH			
5.1	BELANJA OPERASI			
5.1.02	Belanja Barang dan Jasa	212.375.000	212.375.000	
Sub Kegiatan	: 1.02.02.2.02.0016 Pengelolaan Pelayanan Kesehatan Kerja dan Olahraga			
Indikator Keluaran	: Jumlah Dokumen Hasil Pengelolaan Pelayanan Kesehatan Kerja dan Olahraga			
5	BELANJA DAERAH			
5.1	BELANJA OPERASI			
5.1.02	Belanja Barang dan Jasa	750.000	750.000	
Sub Kegiatan	: 1.02.02.2.02.0017 Pengelolaan Pelayanan Kesehatan Lingkungan			
Indikator Keluaran	: Jumlah Dokumen Hasil Pengelolaan Pelayanan Kesehatan Lingkungan			
5	BELANJA DAERAH			
5.1	BELANJA OPERASI			
5.1.02	Belanja Barang dan Jasa	6.000.000	6.000.000	
Sub Kegiatan	: 1.02.02.2.02.0020 Pengelolaan Surveilans Kesehatan			
Indikator Keluaran	: Jumlah Dokumen Hasil Pengelolaan Surveilans Kesehatan			
5	BELANJA DAERAH			
5.1	BELANJA OPERASI			
5.1.02	Belanja Barang dan Jasa	20.700.000	20.700.000	
Sub Kegiatan	: 1.02.02.2.02.0021 Pengelolaan Pelayanan Kesehatan Orang dengan Masalah Kesehatan Jiwa (ODMK)			
Indikator Keluaran	: Jumlah Orang dengan Masalah Kejiwaan (ODMK) yang Mendapatkan Pelayanan Kesehatan			
5	BELANJA DAERAH			
5.1	BELANJA OPERASI			
5.1.02	Belanja Barang dan Jasa	38.400.000	38.400.000	
Sub Kegiatan	: 1.02.02.2.02.0025 Pelayanan Kesehatan Penyakit Menular dan Tidak Menular			
Indikator Keluaran	: Jumlah Dokumen Hasil Pelayanan Kesehatan Penyakit Menular dan Tidak Menular			
5	BELANJA DAERAH			
5.1	BELANJA OPERASI			
5.1.02	Belanja Barang dan Jasa	81.164.000	81.164.000	
Sub Kegiatan	: 1.02.02.2.02.0033 Operasional Pelayanan Puskesmas			
Indikator Keluaran	: Jumlah Dokumen Operasional Pelayanan Puskesmas			

KODE REKENING	URAIAN	JUMLAH (Rp)		DASAR HUKUM
		SEBELUM	SESUDAH	
5	BELANJA DAERAH			
5.1	BELANJA OPERASI			
5.1.02	Belanja Barang dan Jasa	167.797.000	167.797.000	
Sub Kegiatan	: 1.02.02.2.02.0036 Investigasi Awal Kejadian Tidak Diharapkan (Kejadian Ikutan Pasca Imunisasi dan Pemberian Obat Massal)			
Indikator Keluaran	: Jumlah Laporan Hasil Investigasi Awal Kejadian Tidak Diharapkan (Kejadian Ikutan Pasca Imunisasi dan Pemberian Obat Massal)			
5	BELANJA DAERAH			
5.1	BELANJA OPERASI			
Sub Kegiatan	: 1.02.02.2.02.0040 Pengelolaan pelayanan kesehatan orang dengan Tuberkulosis			
Indikator Keluaran	: Jumlah orang dengan Tuberkulosis yang mendapatkan pelayanan kesehatan sesuai standar			
5	BELANJA DAERAH			
5.1	BELANJA OPERASI			
Sub Kegiatan	: 1.02.02.2.02.0041 Pengelolaan pelayanan kesehatan orang dengan HIV (ODHIV)			
Indikator Keluaran	: Jumlah orang dengan HIV (ODHIV) yang mendapatkan pelayanan kesehatan sesuai standar			
5	BELANJA DAERAH			
5.1	BELANJA OPERASI			
Sub Kegiatan	: 1.02.02.2.02.0044 Pengelolaan Pelayanan Kesehatan Reproduksi			
Indikator Keluaran	: Jumlah dokumen hasil pengelolaan pelayanan kesehatan reproduksi			
5	BELANJA DAERAH			
5.1	BELANJA OPERASI			
5.1.02	Belanja Barang dan Jasa	5.686.000	5.686.000	
Sub Kegiatan	: 1.02.02.2.02.0046 Pengelolaan upaya kesehatan Ibu dan Anak			
Indikator Keluaran	: Jumlah dokumen hasil pengelolaan upaya kesehatan ibu dan anak			
5	BELANJA DAERAH			
5.1	BELANJA OPERASI			
5.1.02	Belanja Barang dan Jasa	300.000	300.000	
Sub Kegiatan	: 1.02.02.2.02.0047 Pengelolaan Pelayanan Kelanjutusiaan			
Indikator Keluaran	: Jumlah dokumen hasil pengelolaan pelayanan kelanjutusiaan			
5	BELANJA DAERAH			
5.1	BELANJA OPERASI			
5.1.02	Belanja Barang dan Jasa	1.200.000	1.200.000	
Sub Kegiatan	: 1.02.02.2.02.0048 Pengelolaan Layanan Imunisasi			
Indikator Keluaran	: Jumlah Dokumen Hasil Pengelolaan Layanan Imunisasi			
5	BELANJA DAERAH			
5.1	BELANJA OPERASI			
5.1.02	Belanja Barang dan Jasa	16.150.000	16.150.000	
Kegiatan	: 1.02.02.2.03 Penyelenggaraan Sistem Informasi Kesehatan Secara Terintegrasi			
Indikator Keluaran	: Jumlah SIK yang terintegrasi			
Sub Kegiatan	: 1.02.02.2.03.0002 Pengelolaan Sistem Informasi Kesehatan			
Indikator Keluaran	: Jumlah Dokumen Hasil Pengelolaan Sistem Informasi Kesehatan			
5	BELANJA DAERAH			
5.1	BELANJA OPERASI			
Program	: 1.02.05 PROGRAM PEMBERDAYAAN MASYARAKAT BIDANG KESEHATAN			
Indikator Hasil	: Prosentase Rumah Tangga PHBS			
Kegiatan	: 1.02.05.2.03 Pengembangan dan Pelaksanaan Upaya Kesehatan Bersumber Daya Masyarakat (UKBM) Tingkat Daerah Kabupaten/Kota			
Indikator Keluaran	: Jumlah UKBM yang difasilitasi			
Sub Kegiatan	: 1.02.05.2.03.0001 Bimbingan Teknis dan Supervisi Pengembangan dan Pelaksanaan Upaya Kesehatan Bersumber Daya Masyarakat (UKBM)			
Indikator Keluaran	: Jumlah Dokumen Hasil Bimbingan Teknis dan Supervisi Upaya Kesehatan Bersumber Daya Masyarakat (UKBM)			
5	BELANJA DAERAH			
5.1	BELANJA OPERASI			
5.1.02	Belanja Barang dan Jasa	11.825.000	11.825.000	
Organisasi	: 1.02.0.00.0.00.01.0000 DINAS KESEHATAN			
Unit Organisasi	: 1.02.0.00.0.00.01.0022 PUSKESMAS KALIWUNGU			
Program	: 1.02.01 PROGRAM PENUNJANG URUSAN PEMERINTAHAN DAERAH KABUPATEN/KOTA			
Indikator Hasil	: Persentase ketercapaian penunjang urusan Perangkat Daerah			
Kegiatan	: 1.02.01.2.10 Peningkatan Pelayanan BLUD			
Indikator Keluaran	: Jumlah Unit Kerja BLUD			
Sub Kegiatan	: 1.02.01.2.10.0001 Pelayanan dan Penunjang Pelayanan BLUD			
Indikator Keluaran	: Jumlah BLUD yang Menyediakan Pelayanan dan Penunjang Pelayanan			
5	BELANJA DAERAH			
5.1	BELANJA OPERASI			
5.1.01	Belanja Pegawai	1.768.699.000	1.747.699.000	
5.1.02	Belanja Barang dan Jasa	1.123.453.000	1.215.652.881	
5.2	BELANJA MODAL			
5.2.02	Belanja Modal Peralatan dan Mesin	336.000.000	361.000.000	
5.2.03	Belanja Modal Gedung dan Bangunan	100.000.000	100.000.000	
Program	: 1.02.02 PROGRAM PEMENUHAN UPAYA KESEHATAN PERORANGAN DAN UPAYA KESEHATAN MASYARAKAT			
Indikator Hasil	: Rata rata capain SPM			
Kegiatan	: 1.02.02.2.02 Penyediaan Layanan Kesehatan untuk UKM dan UKP Rujukan Tingkat Daerah Kabupaten/Kota			
Indikator Keluaran	: Jumlah Layanan kesehatan yang disediaakan			
Sub Kegiatan	: 1.02.02.2.02.0001 Pengelolaan Pelayanan Kesehatan Ibu Hamil			
Indikator Keluaran	: Jumlah Ibu Hamil yang Mendapatkan Pelayanan Kesehatan Sesuai Standar			
5	BELANJA DAERAH			
5.1	BELANJA OPERASI			
5.1.02	Belanja Barang dan Jasa	125.400.000	125.400.000	
Sub Kegiatan	: 1.02.02.2.02.0002 Pengelolaan Pelayanan Kesehatan Ibu Bersalin			
Indikator Keluaran	: Jumlah Ibu Bersalin yang Mendapatkan Pelayanan Kesehatan Sesuai Standar			
5	BELANJA DAERAH			
5.1	BELANJA OPERASI			
Sub Kegiatan	: 1.02.02.2.02.0005 Pengelolaan Pelayanan Kesehatan pada Usia Pendidikan Dasar			
Indikator Keluaran	: Jumlah Anak Usia Pendidikan Dasar yang Mendapatkan Pelayanan Kesehatan Sesuai Standar			
5	BELANJA DAERAH			
5.1	BELANJA OPERASI			
5.1.02	Belanja Barang dan Jasa	36.000.000	36.000.000	
Sub Kegiatan	: 1.02.02.2.02.0006 Pengelolaan Pelayanan Kesehatan pada Usia Produktif			
Indikator Keluaran	: Jumlah Penduduk Usia Produktif yang Mendapatkan Pelayanan Kesehatan Sesuai Standar			
5	BELANJA DAERAH			

KODE REKENING	URAIAN	JUMLAH (Rp)		DASAR HUKUM
		SEBELUM	SESUDAH	
5.1	BELANJA OPERASI			
Sub Kegiatan	: 1.02.02.2.02.0010 Pengelolaan Pelayanan Kesehatan Orang dengan Gangguan Jiwa Berat			
Indikator Keluaran	: Jumlah Orang yang Mendapatkan Pelayanan Kesehatan Orang dengan Gangguan Jiwa Berat Sesuai Standar			
5	BELANJA DAERAH			
5.1	BELANJA OPERASI			
5.1.02	Belanja Barang dan Jasa	15.300.000	15.300.000	
Sub Kegiatan	: 1.02.02.2.02.0011 Pengelolaan Pelayanan Kesehatan Orang Terduga Tuberkulosis			
Indikator Keluaran	: Jumlah Orang Terduga Menderita Tuberkulosis yang Mendapatkan Pelayanan Sesuai Standar			
5	BELANJA DAERAH			
5.1	BELANJA OPERASI			
5.1.02	Belanja Barang dan Jasa	5.000.000	5.000.000	
Sub Kegiatan	: 1.02.02.2.02.0012 Pengelolaan Pelayanan Kesehatan Orang dengan Risiko Terinfeksi HIV			
Indikator Keluaran	: Jumlah Orang Terduga Menderita HIV yang Mendapatkan Pelayanan Sesuai Standar			
5	BELANJA DAERAH			
5.1	BELANJA OPERASI			
Sub Kegiatan	: 1.02.02.2.02.0015 Pengelolaan Pelayanan Kesehatan Gizi Masyarakat			
Indikator Keluaran	: Jumlah Dokumen Hasil Pengelolaan Pelayanan Kesehatan Gizi Masyarakat			
5	BELANJA DAERAH			
5.1	BELANJA OPERASI			
5.1.02	Belanja Barang dan Jasa	331.685.000	331.685.000	
Sub Kegiatan	: 1.02.02.2.02.0016 Pengelolaan Pelayanan Kesehatan Kerja dan Olahraga			
Indikator Keluaran	: Jumlah Dokumen Hasil Pengelolaan Pelayanan Kesehatan Kerja dan Olahraga			
5	BELANJA DAERAH			
5.1	BELANJA OPERASI			
5.1.02	Belanja Barang dan Jasa	750.000	750.000	
Sub Kegiatan	: 1.02.02.2.02.0017 Pengelolaan Pelayanan Kesehatan Lingkungan			
Indikator Keluaran	: Jumlah Dokumen Hasil Pengelolaan Pelayanan Kesehatan Lingkungan			
5	BELANJA DAERAH			
5.1	BELANJA OPERASI			
5.1.02	Belanja Barang dan Jasa	26.200.000	26.200.000	
Sub Kegiatan	: 1.02.02.2.02.0020 Pengelolaan Surveilans Kesehatan			
Indikator Keluaran	: Jumlah Dokumen Hasil Pengelolaan Surveilans Kesehatan			
5	BELANJA DAERAH			
5.1	BELANJA OPERASI			
5.1.02	Belanja Barang dan Jasa	22.600.000	22.600.000	
Sub Kegiatan	: 1.02.02.2.02.0021 Pengelolaan Pelayanan Kesehatan Orang dengan Masalah Kesehatan Jiwa (ODMK)			
Indikator Keluaran	: Jumlah Orang dengan Masalah Kejiwaan (ODMK) yang Mendapatkan Pelayanan Kesehatan			
5	BELANJA DAERAH			
5.1	BELANJA OPERASI			
5.1.02	Belanja Barang dan Jasa	6.000.000	6.000.000	
Sub Kegiatan	: 1.02.02.2.02.0025 Pelayanan Kesehatan Penyakit Menular dan Tidak Menular			
Indikator Keluaran	: Jumlah Dokumen Hasil Pelayanan Kesehatan Penyakit Menular dan Tidak Menular			
5	BELANJA DAERAH			
5.1	BELANJA OPERASI			
5.1.02	Belanja Barang dan Jasa	103.394.000	103.394.000	
Sub Kegiatan	: 1.02.02.2.02.0033 Operasional Pelayanan Puskesmas			
Indikator Keluaran	: Jumlah Dokumen Operasional Pelayanan Puskesmas			
5	BELANJA DAERAH			
5.1	BELANJA OPERASI			
5.1.02	Belanja Barang dan Jasa	271.268.000	271.268.000	
Sub Kegiatan	: 1.02.02.2.02.0034 Operasional Pelayanan Fasilitas Kesehatan Lainnya			
Indikator Keluaran	: Jumlah Dokumen Operasional Pelayanan Fasilitas Kesehatan Lainnya			
5	BELANJA DAERAH			
5.1	BELANJA OPERASI			
5.1.02	Belanja Barang dan Jasa	7.801.000	7.801.000	
Sub Kegiatan	: 1.02.02.2.02.0036 Investigasi Awal Kejadian Tidak Diharapkan (Kejadian Ikutan Pasca Imunisasi dan Pemberian Obat Massal)			
Indikator Keluaran	: Jumlah Laporan Hasil Investigasi Awal Kejadian Tidak Diharapkan (Kejadian Ikutan Pasca Imunisasi dan Pemberian Obat Massal)			
5	BELANJA DAERAH			
5.1	BELANJA OPERASI			
Sub Kegiatan	: 1.02.02.2.02.0040 Pengelolaan pelayanan kesehatan orang dengan Tuberkulosis			
Indikator Keluaran	: Jumlah orang dengan Tuberkulosis yang mendapatkan pelayanan kesehatan sesuai standar			
5	BELANJA DAERAH			
5.1	BELANJA OPERASI			
Sub Kegiatan	: 1.02.02.2.02.0041 Pengelolaan pelayanan kesehatan orang dengan HIV (ODHIV)			
Indikator Keluaran	: Jumlah orang dengan HIV (ODHIV) yang mendapatkan pelayanan kesehatan sesuai standar			
5	BELANJA DAERAH			
5.1	BELANJA OPERASI			
Sub Kegiatan	: 1.02.02.2.02.0042 Pengelolaan pelayanan kesehatan Malaria			
Indikator Keluaran	: Jumlah orang yang mendapatkan pelayanan kesehatan malaria			
5	BELANJA DAERAH			
5.1	BELANJA OPERASI			
5.1.02	Belanja Barang dan Jasa	200.000	200.000	
Sub Kegiatan	: 1.02.02.2.02.0044 Pengelolaan Pelayanan Kesehatan Reproduksi			
Indikator Keluaran	: Jumlah dokumen hasil pengelolaan pelayanan kesehatan reproduksi			
5	BELANJA DAERAH			
5.1	BELANJA OPERASI			
5.1.02	Belanja Barang dan Jasa	2.541.000	2.541.000	
Sub Kegiatan	: 1.02.02.2.02.0046 Pengelolaan upaya kesehatan Ibu dan Anak			
Indikator Keluaran	: Jumlah dokumen hasil pengelolaan upaya kesehatan ibu dan anak			
5	BELANJA DAERAH			
5.1	BELANJA OPERASI			
5.1.02	Belanja Barang dan Jasa	2.250.000	2.250.000	
Sub Kegiatan	: 1.02.02.2.02.0047 Pengelolaan Pelayanan Kelanjutusiaan			
Indikator Keluaran	: Jumlah dokumen hasil pengelolaan pelayanan kelanjutusiaan			
5	BELANJA DAERAH			
5.1	BELANJA OPERASI			
5.1.02	Belanja Barang dan Jasa	1.800.000	1.800.000	
Sub Kegiatan	: 1.02.02.2.02.0048 Pengelolaan Layanan Imunisasi			
Indikator Keluaran	: Jumlah Dokumen Hasil Pengelolaan Layanan Imunisasi			

KODE REKENING	URAIAN	JUMLAH (Rp)		DASAR HUKUM
		SEBELUM	SESUDAH	
5	BELANJA DAERAH			
5.1	BELANJA OPERASI			
5.1.02	Belanja Barang dan Jasa	52.500.000	52.500.000	
Kegiatan	: 1.02.02.2.03 Penyelenggaraan Sistem Informasi Kesehatan Secara Terintegrasi			
Indikator Keluaran	: Jumlah SIK yang terintegrasi			
Sub Kegiatan	: 1.02.02.2.03.0002 Pengelolaan Sistem Informasi Kesehatan			
Indikator Keluaran	: Jumlah Dokumen Hasil Pengelolaan Sistem Informasi Kesehatan			
5	BELANJA DAERAH			
5.1	BELANJA OPERASI			
Program	: 1.02.05 PROGRAM PEMBERDAYAAN MASYARAKAT BIDANG KESEHATAN			
Indikator Hasil	: Prosentase Rumah Tangga PHBS			
Kegiatan	: 1.02.05.2.03 Pengembangan dan Pelaksanaan Upaya Kesehatan Bersumber Daya Masyarakat (UKBM) Tingkat Daerah Kabupaten/Kota			
Indikator Keluaran	:			
Sub Kegiatan	: 1.02.05.2.03.0001 Bimbingan Teknis dan Supervisi Pengembangan dan Pelaksanaan Upaya Kesehatan Bersumber Daya Masyarakat (UKBM)			
Indikator Keluaran	: Jumlah Dokumen Hasil Bimbingan Teknis dan Supervisi Upaya Kesehatan Bersumber Daya Masyarakat (UKBM)			
5	BELANJA DAERAH			
5.1	BELANJA OPERASI			
5.1.02	Belanja Barang dan Jasa	6.730.000	6.730.000	
Organisasi	: 1.02.0.00.0.00.01.0000 DINAS KESEHATAN			
Unit Organisasi	: 1.02.0.00.0.00.01.0023 PUSKESMAS KALIWUNGU SELATAN			
Program	: 1.02.01 PROGRAM PENUNJANG URUSAN PEMERINTAHAN DAERAH KABUPATEN/KOTA			
Indikator Hasil	: Persentase ketercapaian penunjang urusan Perangkat Daerah			
Kegiatan	: 1.02.01.2.10 Peningkatan Pelayanan BLUD			
Indikator Keluaran	: Jumlah Unit Kerja BLUD			
Sub Kegiatan	: 1.02.01.2.10.0001 Pelayanan dan Penunjang Pelayanan BLUD			
Indikator Keluaran	: Jumlah BLUD yang Menyediakan Pelayanan dan Penunjang Pelayanan			
5	BELANJA DAERAH			
5.1	BELANJA OPERASI			
5.1.01	Belanja Pegawai	1.254.449.197	1.155.169.197	
5.1.02	Belanja Barang dan Jasa	697.423.796	802.232.756	
5.2	BELANJA MODAL			
5.2.02	Belanja Modal Peralatan dan Mesin	194.550.000	230.950.000	
Program	: 1.02.02 PROGRAM PEMENUHAN UPAYA KESEHATAN PERORANGAN DAN UPAYA KESEHATAN MASYARAKAT			
Indikator Hasil	: Rata rata capain SPM			
Kegiatan	: 1.02.02.2.02 Penyediaan Layanan Kesehatan untuk UKM dan UKP Rujukan Tingkat Daerah Kabupaten/Kota			
Indikator Keluaran	:			
Sub Kegiatan	: 1.02.02.2.02.0001 Pengelolaan Pelayanan Kesehatan Ibu Hamil			
Indikator Keluaran	: Jumlah Ibu Hamil yang Mendapatkan Pelayanan Kesehatan Sesuai Standar			
5	BELANJA DAERAH			
5.1	BELANJA OPERASI			
5.1.02	Belanja Barang dan Jasa	96.161.000	96.161.000	
Sub Kegiatan	: 1.02.02.2.02.0002 Pengelolaan Pelayanan Kesehatan Ibu Bersalin			
Indikator Keluaran	: Jumlah Ibu Bersalin yang Mendapatkan Pelayanan Kesehatan Sesuai Standar			
5	BELANJA DAERAH			
5.1	BELANJA OPERASI			
Sub Kegiatan	: 1.02.02.2.02.0005 Pengelolaan Pelayanan Kesehatan pada Usia Pendidikan Dasar			
Indikator Keluaran	: Jumlah Anak Usia Pendidikan Dasar yang Mendapatkan Pelayanan Kesehatan Sesuai Standar			
5	BELANJA DAERAH			
5.1	BELANJA OPERASI			
5.1.02	Belanja Barang dan Jasa	38.400.000	38.400.000	
Sub Kegiatan	: 1.02.02.2.02.0010 Pengelolaan Pelayanan Kesehatan Orang dengan Gangguan Jiwa Berat			
Indikator Keluaran	: Jumlah Orang yang Mendapatkan Pelayanan Kesehatan Orang dengan Gangguan Jiwa Berat Sesuai Standar			
5	BELANJA DAERAH			
5.1	BELANJA OPERASI			
5.1.02	Belanja Barang dan Jasa	9.600.000	9.600.000	
Sub Kegiatan	: 1.02.02.2.02.0011 Pengelolaan Pelayanan Kesehatan Orang Terduga Tuberkulosis			
Indikator Keluaran	: Jumlah Orang Terduga Menderita Tuberkulosis yang Mendapatkan Pelayanan Sesuai Standar			
5	BELANJA DAERAH			
5.1	BELANJA OPERASI			
5.1.02	Belanja Barang dan Jasa	13.800.000	13.800.000	
Sub Kegiatan	: 1.02.02.2.02.0012 Pengelolaan Pelayanan Kesehatan Orang dengan Risiko Terinfeksi HIV			
Indikator Keluaran	: Jumlah Orang Terduga Menderita HIV yang Mendapatkan Pelayanan Sesuai Standar			
5	BELANJA DAERAH			
5.1	BELANJA OPERASI			
Sub Kegiatan	: 1.02.02.2.02.0015 Pengelolaan Pelayanan Kesehatan Gizi Masyarakat			
Indikator Keluaran	: Jumlah Dokumen Hasil Pengelolaan Pelayanan Kesehatan Gizi Masyarakat			
5	BELANJA DAERAH			
5.1	BELANJA OPERASI			
5.1.02	Belanja Barang dan Jasa	368.478.000	368.478.000	
Sub Kegiatan	: 1.02.02.2.02.0016 Pengelolaan Pelayanan Kesehatan Kerja dan Olahraga			
Indikator Keluaran	: Jumlah Dokumen Hasil Pengelolaan Pelayanan Kesehatan Kerja dan Olahraga			
5	BELANJA DAERAH			
5.1	BELANJA OPERASI			
5.1.02	Belanja Barang dan Jasa	7.000.000	7.000.000	
Sub Kegiatan	: 1.02.02.2.02.0017 Pengelolaan Pelayanan Kesehatan Lingkungan			
Indikator Keluaran	: Jumlah Dokumen Hasil Pengelolaan Pelayanan Kesehatan Lingkungan			
5	BELANJA DAERAH			
5.1	BELANJA OPERASI			
5.1.02	Belanja Barang dan Jasa	25.050.000	25.050.000	
Sub Kegiatan	: 1.02.02.2.02.0020 Pengelolaan Surveilans Kesehatan			
Indikator Keluaran	: Jumlah Dokumen Hasil Pengelolaan Surveilans Kesehatan			
5	BELANJA DAERAH			
5.1	BELANJA OPERASI			
5.1.02	Belanja Barang dan Jasa	24.450.000	24.450.000	
Sub Kegiatan	: 1.02.02.2.02.0021 Pengelolaan Pelayanan Kesehatan Orang dengan Masalah Kesehatan Jiwa (ODMK)			

KODE REKENING	URAIAN	JUMLAH (Rp)		DASAR HUKUM
		SEBELUM	SESUDAH	
Indikator Keluaran	: Jumlah Orang dengan Masalah Kejiwaan (ODMK) yang Mendapatkan Pelayanan Kesehatan			
5	BELANJA DAERAH			
5.1	BELANJA OPERASI			
5.1.02	Belanja Barang dan Jasa	12.400.000	12.400.000	
Sub Kegiatan	: 1.02.02.2.02.0025 Pelayanan Kesehatan Penyakit Menular dan Tidak Menular			
Indikator Keluaran	: Jumlah Dokumen Hasil Pelayanan Kesehatan Penyakit Menular dan Tidak Menular			
5	BELANJA DAERAH			
5.1	BELANJA OPERASI			
5.1.02	Belanja Barang dan Jasa	132.941.000	132.941.000	
Sub Kegiatan	: 1.02.02.2.02.0033 Operasional Pelayanan Puskesmas			
Indikator Keluaran	: Jumlah Dokumen Operasional Pelayanan Puskesmas			
5	BELANJA DAERAH			
5.1	BELANJA OPERASI			
5.1.02	Belanja Barang dan Jasa	279.034.000	279.034.000	
Sub Kegiatan	: 1.02.02.2.02.0036 Investigasi Awal Kejadian Tidak Diharapkan (Kejadian Ikutan Pasca Imunisasi dan Pemberian Obat Massal)			
Indikator Keluaran	: Jumlah Laporan Hasil Investigasi Awal Kejadian Tidak Diharapkan (Kejadian Ikutan Pasca Imunisasi dan Pemberian Obat Massal)			
5	BELANJA DAERAH			
5.1	BELANJA OPERASI			
Sub Kegiatan	: 1.02.02.2.02.0040 Pengelolaan pelayanan kesehatan orang dengan Tuberkulosis			
Indikator Keluaran	: Jumlah orang dengan Tuberkulosis yang mendapatkan pelayanan kesehatan sesuai standar			
5	BELANJA DAERAH			
5.1	BELANJA OPERASI			
Sub Kegiatan	: 1.02.02.2.02.0041 Pengelolaan pelayanan kesehatan orang dengan HIV (ODHIV)			
Indikator Keluaran	: Jumlah orang dengan HIV (ODHIV) yang mendapatkan pelayanan kesehatan sesuai standar			
5	BELANJA DAERAH			
5.1	BELANJA OPERASI			
Sub Kegiatan	: 1.02.02.2.02.0044 Pengelolaan Pelayanan Kesehatan Reproduksi			
Indikator Keluaran	: Jumlah dokumen hasil pengelolaan pelayanan kesehatan reproduksi			
5	BELANJA DAERAH			
5.1	BELANJA OPERASI			
5.1.02	Belanja Barang dan Jasa	5.900.000	5.900.000	
Sub Kegiatan	: 1.02.02.2.02.0046 Pengelolaan upaya kesehatan Ibu dan Anak			
Indikator Keluaran	: Jumlah dokumen hasil pengelolaan upaya kesehatan ibu dan anak			
5	BELANJA DAERAH			
5.1	BELANJA OPERASI			
5.1.02	Belanja Barang dan Jasa	500.000	500.000	
Sub Kegiatan	: 1.02.02.2.02.0047 Pengelolaan Pelayanan Kelanjutusiaan			
Indikator Keluaran	: Jumlah dokumen hasil pengelolaan pelayanan kelanjutusiaan			
5	BELANJA DAERAH			
5.1	BELANJA OPERASI			
5.1.02	Belanja Barang dan Jasa	14.400.000	14.400.000	
Sub Kegiatan	: 1.02.02.2.02.0048 Pengelolaan Layanan Imunisasi			
Indikator Keluaran	: Jumlah Dokumen Hasil Pengelolaan Layanan Imunisasi			
5	BELANJA DAERAH			
5.1	BELANJA OPERASI			
5.1.02	Belanja Barang dan Jasa	26.000.000	26.000.000	
Program	: 1.02.05 PROGRAM PEMBERDAYAAN MASYARAKAT BIDANG KESEHATAN			
Indikator Hasil	: Prosentase Rumah Tangga PHBS			
Kegiatan	: 1.02.05.2.03 Pengembangan dan Pelaksanaan Upaya Kesehatan Bersumber Daya Masyarakat (UKBM) Tingkat Daerah Kabupaten/Kota			
Indikator Keluaran	: Jumlah UKBM yang difasilitasi			
Sub Kegiatan	: 1.02.05.2.03.0001 Bimbingan Teknis dan Supervisi Pengembangan dan Pelaksanaan Upaya Kesehatan Bersumber Daya Masyarakat (UKBM)			
Indikator Keluaran	: Jumlah Dokumen Hasil Bimbingan Teknis dan Supervisi Upaya Kesehatan Bersumber Daya Masyarakat (UKBM)			
5	BELANJA DAERAH			
5.1	BELANJA OPERASI			
5.1.02	Belanja Barang dan Jasa	14.894.000	14.894.000	
Organisasi	: 1.02.0.00.0.00.01.0000 DINAS KESEHATAN			
Unit Organisasi	: 1.02.0.00.0.00.01.0024 PUSKESMAS CEPIRING			
Program	: 1.02.01 PROGRAM PENUNJANG URUSAN PEMERINTAHAN DAERAH KABUPATEN/KOTA			
Indikator Hasil	: Persentase ketercapaian penunjang urusan Perangkat Daerah			
Kegiatan	: 1.02.01.2.10 Peningkatan Pelayanan BLUD			
Indikator Keluaran	:			
Sub Kegiatan	: 1.02.01.2.10.0001 Pelayanan dan Penunjang Pelayanan BLUD			
Indikator Keluaran	: Jumlah BLUD yang Menyediakan Pelayanan dan Penunjang Pelayanan			
5	BELANJA DAERAH			
5.1	BELANJA OPERASI			
5.1.01	Belanja Pegawai	1.787.062.500	1.666.862.500	
5.1.02	Belanja Barang dan Jasa	1.248.750.500	1.358.950.500	
5.2	BELANJA MODAL			
5.2.02	Belanja Modal Peralatan dan Mesin	280.000.000	298.086.050	
5.2.03	Belanja Modal Gedung dan Bangunan	60.000.000	60.000.000	
Program	: 1.02.02 PROGRAM PEMENUHAN UPAYA KESEHATAN PERORANGAN DAN UPAYA KESEHATAN MASYARAKAT			
Indikator Hasil	: Rata rata capain SPM			
Kegiatan	: 1.02.02.2.02 Penyediaan Layanan Kesehatan untuk UKM dan UKP Rujukan Tingkat Daerah Kabupaten/Kota			
Indikator Keluaran	:			
Sub Kegiatan	: 1.02.02.2.02.0001 Pengelolaan Pelayanan Kesehatan Ibu Hamil			
Indikator Keluaran	: Jumlah Ibu Hamil yang Mendapatkan Pelayanan Kesehatan Sesuai Standar			
5	BELANJA DAERAH			
5.1	BELANJA OPERASI			
5.1.02	Belanja Barang dan Jasa	91.264.000	91.264.000	
Sub Kegiatan	: 1.02.02.2.02.0002 Pengelolaan Pelayanan Kesehatan Ibu Bersalin			
Indikator Keluaran	: Jumlah Ibu Bersalin yang Mendapatkan Pelayanan Kesehatan Sesuai Standar			
5	BELANJA DAERAH			
5.1	BELANJA OPERASI			
Sub Kegiatan	: 1.02.02.2.02.0005 Pengelolaan Pelayanan Kesehatan pada Usia Pendidikan Dasar			
Indikator Keluaran	: Jumlah Anak Usia Pendidikan Dasar yang Mendapatkan Pelayanan Kesehatan Sesuai Standar			
5	BELANJA DAERAH			

KODE REKENING	URAIAN	JUMLAH (Rp)		DASAR HUKUM
		SEBELUM	SESUDAH	
5.1	BELANJA OPERASI			
5.1.02	Belanja Barang dan Jasa	37.700.000	37.700.000	
Sub Kegiatan	: 1.02.02.2.02.0010 Pengelolaan Pelayanan Kesehatan Orang dengan Gangguan Jiwa Berat			
Indikator Keluaran	: Jumlah Orang yang Mendapatkan Pelayanan Kesehatan Orang dengan Gangguan Jiwa Berat Sesuai Standar			
5	BELANJA DAERAH			
5.1	BELANJA OPERASI			
5.1.02	Belanja Barang dan Jasa	12.000.000	12.000.000	
Sub Kegiatan	: 1.02.02.2.02.0011 Pengelolaan Pelayanan Kesehatan Orang Terduga Tuberkulosis			
Indikator Keluaran	: Jumlah Orang Terduga Menderita Tuberkulosis yang Mendapatkan Pelayanan Sesuai Standar			
5	BELANJA DAERAH			
5.1	BELANJA OPERASI			
5.1.02	Belanja Barang dan Jasa	7.500.000	7.500.000	
Sub Kegiatan	: 1.02.02.2.02.0012 Pengelolaan Pelayanan Kesehatan Orang dengan Risiko Terinfeksi HIV			
Indikator Keluaran	: Jumlah Orang Terduga Menderita HIV yang Mendapatkan Pelayanan Sesuai Standar			
5	BELANJA DAERAH			
5.1	BELANJA OPERASI			
Sub Kegiatan	: 1.02.02.2.02.0015 Pengelolaan Pelayanan Kesehatan Gizi Masyarakat			
Indikator Keluaran	: Jumlah Dokumen Hasil Pengelolaan Pelayanan Kesehatan Gizi Masyarakat			
5	BELANJA DAERAH			
5.1	BELANJA OPERASI			
5.1.02	Belanja Barang dan Jasa	398.021.000	398.021.000	
Sub Kegiatan	: 1.02.02.2.02.0016 Pengelolaan Pelayanan Kesehatan Kerja dan Olahraga			
Indikator Keluaran	: Jumlah Dokumen Hasil Pengelolaan Pelayanan Kesehatan Kerja dan Olahraga			
5	BELANJA DAERAH			
5.1	BELANJA OPERASI			
5.1.02	Belanja Barang dan Jasa	1.500.000	1.500.000	
Sub Kegiatan	: 1.02.02.2.02.0017 Pengelolaan Pelayanan Kesehatan Lingkungan			
Indikator Keluaran	: Jumlah Dokumen Hasil Pengelolaan Pelayanan Kesehatan Lingkungan			
5	BELANJA DAERAH			
5.1	BELANJA OPERASI			
5.1.02	Belanja Barang dan Jasa	12.700.000	12.700.000	
Sub Kegiatan	: 1.02.02.2.02.0020 Pengelolaan Surveilans Kesehatan			
Indikator Keluaran	: Jumlah Dokumen Hasil Pengelolaan Surveilans Kesehatan			
5	BELANJA DAERAH			
5.1	BELANJA OPERASI			
5.1.02	Belanja Barang dan Jasa	9.200.000	9.200.000	
Sub Kegiatan	: 1.02.02.2.02.0021 Pengelolaan Pelayanan Kesehatan Orang dengan Masalah Kesehatan Jiwa (ODMK)			
Indikator Keluaran	: Jumlah Orang dengan Masalah Kejiwaan (ODMK) yang Mendapatkan Pelayanan Kesehatan			
5	BELANJA DAERAH			
5.1	BELANJA OPERASI			
5.1.02	Belanja Barang dan Jasa	4.000.000	4.000.000	
Sub Kegiatan	: 1.02.02.2.02.0025 Pelayanan Kesehatan Penyakit Menular dan Tidak Menular			
Indikator Keluaran	: Jumlah Dokumen Hasil Pelayanan Kesehatan Penyakit Menular dan Tidak Menular			
5	BELANJA DAERAH			
5.1	BELANJA OPERASI			
5.1.02	Belanja Barang dan Jasa	136.637.000	136.637.000	
Sub Kegiatan	: 1.02.02.2.02.0033 Operasional Pelayanan Puskesmas			
Indikator Keluaran	: Jumlah Dokumen Operasional Pelayanan Puskesmas			
5	BELANJA DAERAH			
5.1	BELANJA OPERASI			
5.1.02	Belanja Barang dan Jasa	293.225.000	293.225.000	
Sub Kegiatan	: 1.02.02.2.02.0036 Investigasi Awal Kejadian Tidak Diharapkan (Kejadian Ikutan Pasca Imunisasi dan Pemberian Obat Massal)			
Indikator Keluaran	: Jumlah Laporan Hasil Investigasi Awal Kejadian Tidak Diharapkan (Kejadian Ikutan Pasca Imunisasi dan Pemberian Obat Massal)			
5	BELANJA DAERAH			
5.1	BELANJA OPERASI			
Sub Kegiatan	: 1.02.02.2.02.0040 Pengelolaan pelayanan kesehatan orang dengan Tuberkulosis			
Indikator Keluaran	: Jumlah orang dengan Tuberkulosis yang mendapatkan pelayanan kesehatan sesuai standar			
5	BELANJA DAERAH			
5.1	BELANJA OPERASI			
Sub Kegiatan	: 1.02.02.2.02.0041 Pengelolaan pelayanan kesehatan orang dengan HIV (ODHIV)			
Indikator Keluaran	: Jumlah orang dengan HIV (ODHIV) yang mendapatkan pelayanan kesehatan sesuai standar			
5	BELANJA DAERAH			
5.1	BELANJA OPERASI			
Sub Kegiatan	: 1.02.02.2.02.0044 Pengelolaan Pelayanan Kesehatan Reproduksi			
Indikator Keluaran	: Jumlah dokumen hasil pengelolaan pelayanan kesehatan reproduksi			
5	BELANJA DAERAH			
5.1	BELANJA OPERASI			
5.1.02	Belanja Barang dan Jasa	35.964.000	35.964.000	
Sub Kegiatan	: 1.02.02.2.02.0046 Pengelolaan upaya kesehatan Ibu dan Anak			
Indikator Keluaran	: Jumlah dokumen hasil pengelolaan upaya kesehatan ibu dan anak			
5	BELANJA DAERAH			
5.1	BELANJA OPERASI			
5.1.02	Belanja Barang dan Jasa	1.303.000	1.303.000	
Sub Kegiatan	: 1.02.02.2.02.0047 Pengelolaan Pelayanan Kelanjutusiaan			
Indikator Keluaran	: Jumlah dokumen hasil pengelolaan pelayanan kelanjutusiaan			
5	BELANJA DAERAH			
5.1	BELANJA OPERASI			
5.1.02	Belanja Barang dan Jasa	1.800.000	1.800.000	
Sub Kegiatan	: 1.02.02.2.02.0048 Pengelolaan Layanan Imunisasi			
Indikator Keluaran	: Jumlah Dokumen Hasil Pengelolaan Layanan Imunisasi			
5	BELANJA DAERAH			
5.1	BELANJA OPERASI			
5.1.02	Belanja Barang dan Jasa	68.550.000	68.550.000	
Program	: 1.02.05 PROGRAM PEMBERDAYAAN MASYARAKAT BIDANG KESEHATAN			
Indikator Hasil	: Prosentase Rumah Tangga PHBS			
Kegiatan	: 1.02.05.2.03 Pengembangan dan Pelaksanaan Upaya Kesehatan Bersumber Daya Masyarakat (UKBM) Tingkat Daerah Kabupaten/Kota			
Indikator Keluaran	:			

KODE REKENING	URAIAN	JUMLAH (Rp)		DASAR HUKUM
		SEBELUM	SESUDAH	
Sub Kegiatan	: 1.02.05.2.03.0001 Bimbingan Teknis dan Supervisi Pengembangan dan Pelaksanaan Upaya Kesehatan Bersumber Daya Masyarakat (UKBM)			
Indikator Keluaran	: Jumlah Dokumen Hasil Bimbingan Teknis dan Supervisi Upaya Kesehatan Bersumber Daya Masyarakat (UKBM)			
5	BELANJA DAERAH			
5.1	BELANJA OPERASI			
5.1.02	Belanja Barang dan Jasa	17.032.000	17.032.000	
Organisasi	: 1.02.0.00.0.00.01.0000 DINAS KESEHATAN			
Unit Organisasi	: 1.02.0.00.0.00.01.0025 PUSKESMAS KANGKUNG I			
Program	: 1.02.01 PROGRAM PENUNJANG URUSAN PEMERINTAHAN DAERAH KABUPATEN/KOTA			
Indikator Hasil	: Persentase ketercapaian penunjang urusan Perangkat Daerah			
Kegiatan	: 1.02.01.2.10 Peningkatan Pelayanan BLUD			
Indikator Keluaran	: Jumlah Unit Kerja BLUD			
Sub Kegiatan	: 1.02.01.2.10.0001 Pelayanan dan Penunjang Pelayanan BLUD			
Indikator Keluaran	: Jumlah BLUD yang Menyediakan Pelayanan dan Penunjang Pelayanan			
5	BELANJA DAERAH			
5.1	BELANJA OPERASI			
5.1.01	Belanja Pegawai	850.000.000	802.000.000	
5.1.02	Belanja Barang dan Jasa	500.000.000	700.000.000	
5.2	BELANJA MODAL			
5.2.02	Belanja Modal Peralatan dan Mesin	137.850.000	124.265.170	
5.2.03	Belanja Modal Gedung dan Bangunan	-	194.500.000	
Program	: 1.02.02 PROGRAM PEMENUHAN UPAYA KESEHATAN PERORANGAN DAN UPAYA KESEHATAN MASYARAKAT			
Indikator Hasil	: Rata rata capain SPM			
Kegiatan	: 1.02.02.2.02 Penyediaan Layanan Kesehatan untuk UKM dan UKP Rujukan Tingkat Daerah Kabupaten/Kota			
Indikator Keluaran	: Jumlah Layanan kesehatan yang disediaakan			
Sub Kegiatan	: 1.02.02.2.02.0001 Pengelolaan Pelayanan Kesehatan Ibu Hamil			
Indikator Keluaran	: Jumlah Ibu Hamil yang Mendapatkan Pelayanan Kesehatan Sesuai Standar			
5	BELANJA DAERAH			
5.1	BELANJA OPERASI			
5.1.02	Belanja Barang dan Jasa	50.496.000	50.496.000	
Sub Kegiatan	: 1.02.02.2.02.0002 Pengelolaan Pelayanan Kesehatan Ibu Bersalin			
Indikator Keluaran	: Jumlah Ibu Bersalin yang Mendapatkan Pelayanan Kesehatan Sesuai Standar			
5	BELANJA DAERAH			
5.1	BELANJA OPERASI			
Sub Kegiatan	: 1.02.02.2.02.0005 Pengelolaan Pelayanan Kesehatan pada Usia Pendidikan Dasar			
Indikator Keluaran	: Jumlah Anak Usia Pendidikan Dasar yang Mendapatkan Pelayanan Kesehatan Sesuai Standar			
5	BELANJA DAERAH			
5.1	BELANJA OPERASI			
5.1.02	Belanja Barang dan Jasa	25.650.000	25.650.000	
Sub Kegiatan	: 1.02.02.2.02.0010 Pengelolaan Pelayanan Kesehatan Orang dengan Gangguan Jiwa Berat			
Indikator Keluaran	: Jumlah Orang yang Mendapatkan Pelayanan Kesehatan Orang dengan Gangguan Jiwa Berat Sesuai Standar			
5	BELANJA DAERAH			
5.1	BELANJA OPERASI			
5.1.02	Belanja Barang dan Jasa	4.800.000	4.800.000	
Sub Kegiatan	: 1.02.02.2.02.0011 Pengelolaan Pelayanan Kesehatan Orang Terduga Tuberkulosis			
Indikator Keluaran	: Jumlah Orang Terduga Menderita Tuberkulosis yang Mendapatkan Pelayanan Sesuai Standar			
5	BELANJA DAERAH			
5.1	BELANJA OPERASI			
5.1.02	Belanja Barang dan Jasa	6.000.000	6.000.000	
Sub Kegiatan	: 1.02.02.2.02.0015 Pengelolaan Pelayanan Kesehatan Gizi Masyarakat			
Indikator Keluaran	: Jumlah Dokumen Hasil Pengelolaan Pelayanan Kesehatan Gizi Masyarakat			
5	BELANJA DAERAH			
5.1	BELANJA OPERASI			
5.1.02	Belanja Barang dan Jasa	209.732.000	209.732.000	
Sub Kegiatan	: 1.02.02.2.02.0017 Pengelolaan Pelayanan Kesehatan Lingkungan			
Indikator Keluaran	: Jumlah Dokumen Hasil Pengelolaan Pelayanan Kesehatan Lingkungan			
5	BELANJA DAERAH			
5.1	BELANJA OPERASI			
5.1.02	Belanja Barang dan Jasa	3.650.000	3.650.000	
Sub Kegiatan	: 1.02.02.2.02.0020 Pengelolaan Surveilans Kesehatan			
Indikator Keluaran	: Jumlah Dokumen Hasil Pengelolaan Surveilans Kesehatan			
5	BELANJA DAERAH			
5.1	BELANJA OPERASI			
5.1.02	Belanja Barang dan Jasa	4.050.000	4.050.000	
Sub Kegiatan	: 1.02.02.2.02.0021 Pengelolaan Pelayanan Kesehatan Orang dengan Masalah Kesehatan Jiwa (ODMK)			
Indikator Keluaran	: Jumlah Orang dengan Masalah Kejiwaan (ODMK) yang Mendapatkan Pelayanan Kesehatan			
5	BELANJA DAERAH			
5.1	BELANJA OPERASI			
5.1.02	Belanja Barang dan Jasa	3.500.000	3.500.000	
Sub Kegiatan	: 1.02.02.2.02.0025 Pelayanan Kesehatan Penyakit Menular dan Tidak Menular			
Indikator Keluaran	: Jumlah Dokumen Hasil Pelayanan Kesehatan Penyakit Menular dan Tidak Menular			
5	BELANJA DAERAH			
5.1	BELANJA OPERASI			
5.1.02	Belanja Barang dan Jasa	95.167.000	95.167.000	
Sub Kegiatan	: 1.02.02.2.02.0033 Operasional Pelayanan Puskesmas			
Indikator Keluaran	: Jumlah Dokumen Operasional Pelayanan Puskesmas			
5	BELANJA DAERAH			
5.1	BELANJA OPERASI			
5.1.02	Belanja Barang dan Jasa	154.990.000	154.990.000	
Sub Kegiatan	: 1.02.02.2.02.0034 Operasional Pelayanan Fasilitas Kesehatan Lainnya			
Indikator Keluaran	: Jumlah Dokumen Operasional Pelayanan Fasilitas Kesehatan Lainnya			
5	BELANJA DAERAH			
5.1	BELANJA OPERASI			
Sub Kegiatan	: 1.02.02.2.02.0036 Investigasi Awal Kejadian Tidak Diharapkan (Kejadian Ikutan Pasca Imunisasi dan Pemberian Obat Massal)			
Indikator Keluaran	: Jumlah Laporan Hasil Investigasi Awal Kejadian Tidak Diharapkan (Kejadian Ikutan Pasca Imunisasi dan Pemberian Obat Massal)			
5	BELANJA DAERAH			

KODE REKENING	URAIAN	JUMLAH (Rp)		DASAR HUKUM
		SEBELUM	SESUDAH	
5.1	BELANJA OPERASI			
Sub Kegiatan	: 1.02.02.2.02.0040 Pengelolaan pelayanan kesehatan orang dengan Tuberkulosis			
Indikator Keluaran	: Jumlah orang dengan Tuberkulosis yang mendapatkan pelayanan kesehatan sesuai standar			
5	BELANJA DAERAH			
5.1	BELANJA OPERASI			
Sub Kegiatan	: 1.02.02.2.02.0041 Pengelolaan pelayanan kesehatan orang dengan HIV (ODHIV)			
Indikator Keluaran	: Jumlah orang dengan HIV (ODHIV) yang mendapatkan pelayanan kesehatan sesuai standar			
5	BELANJA DAERAH			
5.1	BELANJA OPERASI			
Sub Kegiatan	: 1.02.02.2.02.0044 Pengelolaan Pelayanan Kesehatan Reproduksi			
Indikator Keluaran	: Jumlah dokumen hasil pengelolaan pelayanan kesehatan reproduksi			
5	BELANJA DAERAH			
5.1	BELANJA OPERASI			
5.1.02	Belanja Barang dan Jasa	2.354.000	2.354.000	
Sub Kegiatan	: 1.02.02.2.02.0046 Pengelolaan upaya kesehatan Ibu dan Anak			
Indikator Keluaran	: Jumlah dokumen hasil pengelolaan upaya kesehatan ibu dan anak			
5	BELANJA DAERAH			
5.1	BELANJA OPERASI			
5.1.02	Belanja Barang dan Jasa	1.000.000	1.000.000	
Sub Kegiatan	: 1.02.02.2.02.0047 Pengelolaan Pelayanan Kelanjutusiaan			
Indikator Keluaran	: Jumlah dokumen hasil pengelolaan pelayanan kelanjutusiaan			
5	BELANJA DAERAH			
5.1	BELANJA OPERASI			
5.1.02	Belanja Barang dan Jasa	9.600.000	9.600.000	
Sub Kegiatan	: 1.02.02.2.02.0048 Pengelolaan Layanan Imunisasi			
Indikator Keluaran	: Jumlah Dokumen Hasil Pengelolaan Layanan Imunisasi			
5	BELANJA DAERAH			
5.1	BELANJA OPERASI			
5.1.02	Belanja Barang dan Jasa	14.600.000	14.600.000	
Program	: 1.02.05 PROGRAM PEMBERDAYAAN MASYARAKAT BIDANG KESEHATAN			
Indikator Hasil	: Prosentase Rumah Tangga PHBS			
Kegiatan	: 1.02.05.2.03 Pengembangan dan Pelaksanaan Upaya Kesehatan Bersumber Daya Masyarakat (UKBM) Tingkat Daerah Kabupaten/Kota			
Indikator Keluaran	:			
Sub Kegiatan	: 1.02.05.2.03.0001 Bimbingan Teknis dan Supervisi Pengembangan dan Pelaksanaan Upaya Kesehatan Bersumber Daya Masyarakat (UKBM)			
Indikator Keluaran	: Jumlah Dokumen Hasil Bimbingan Teknis dan Supervisi Upaya Kesehatan Bersumber Daya Masyarakat (UKBM)			
5	BELANJA DAERAH			
5.1	BELANJA OPERASI			
5.1.02	Belanja Barang dan Jasa	8.303.000	8.303.000	
Organisasi	: 1.02.0.00.0.00.01.0000 DINAS KESEHATAN			
Unit Organisasi	: 1.02.0.00.0.00.01.0026 PUSKESMAS KANGKUNG II			
Program	: 1.02.01 PROGRAM PENUNJANG URUSAN PEMERINTAHAN DAERAH KABUPATEN/KOTA			
Indikator Hasil	: Persentase ketercapaian penunjang urusan Perangkat Daerah			
Kegiatan	: 1.02.01.2.10 Peningkatan Pelayanan BLUD			
Indikator Keluaran	: Jumlah Unit Kerja BLUD			
Sub Kegiatan	: 1.02.01.2.10.0001 Pelayanan dan Penunjang Pelayanan BLUD			
Indikator Keluaran	: Jumlah BLUD yang Menyediakan Pelayanan dan Penunjang Pelayanan			
5	BELANJA DAERAH			
5.1	BELANJA OPERASI			
5.1.01	Belanja Pegawai	669.420.000	602.360.000	
5.1.02	Belanja Barang dan Jasa	385.580.000	470.728.720	
5.2	BELANJA MODAL			
5.2.02	Belanja Modal Peralatan dan Mesin	80.000.000	89.750.000	
5.2.03	Belanja Modal Gedung dan Bangunan	15.000.000	45.000.000	
Program	: 1.02.02 PROGRAM PEMENUHAN UPAYA KESEHATAN PERORANGAN DAN UPAYA KESEHATAN MASYARAKAT			
Indikator Hasil	: Rata rata capain SPM			
Kegiatan	: 1.02.02.2.02 Penyediaan Layanan Kesehatan untuk UKM dan UKP Rujukan Tingkat Daerah Kabupaten/Kota			
Indikator Keluaran	: Jumlah Layanan kesehatan yang disediaakan			
Sub Kegiatan	: 1.02.02.2.02.0001 Pengelolaan Pelayanan Kesehatan Ibu Hamil			
Indikator Keluaran	: Jumlah Ibu Hamil yang Mendapatkan Pelayanan Kesehatan Sesuai Standar			
5	BELANJA DAERAH			
5.1	BELANJA OPERASI			
5.1.02	Belanja Barang dan Jasa	70.896.000	70.896.000	
Sub Kegiatan	: 1.02.02.2.02.0002 Pengelolaan Pelayanan Kesehatan Ibu Bersalin			
Indikator Keluaran	: Jumlah Ibu Bersalin yang Mendapatkan Pelayanan Kesehatan Sesuai Standar			
5	BELANJA DAERAH			
5.1	BELANJA OPERASI			
Sub Kegiatan	: 1.02.02.2.02.0005 Pengelolaan Pelayanan Kesehatan pada Usia Pendidikan Dasar			
Indikator Keluaran	: Jumlah Anak Usia Pendidikan Dasar yang Mendapatkan Pelayanan Kesehatan Sesuai Standar			
5	BELANJA DAERAH			
5.1	BELANJA OPERASI			
5.1.02	Belanja Barang dan Jasa	25.650.000	25.650.000	
Sub Kegiatan	: 1.02.02.2.02.0010 Pengelolaan Pelayanan Kesehatan Orang dengan Gangguan Jiwa Berat			
Indikator Keluaran	: Jumlah Orang yang Mendapatkan Pelayanan Kesehatan Orang dengan Gangguan Jiwa Berat Sesuai Standar			
5	BELANJA DAERAH			
5.1	BELANJA OPERASI			
5.1.02	Belanja Barang dan Jasa	8.000.000	8.000.000	
Sub Kegiatan	: 1.02.02.2.02.0011 Pengelolaan Pelayanan Kesehatan Orang Terduga Tuberkulosis			
Indikator Keluaran	: Jumlah Orang Terduga Menderita Tuberkulosis yang Mendapatkan Pelayanan Sesuai Standar			
5	BELANJA DAERAH			
5.1	BELANJA OPERASI			
5.1.02	Belanja Barang dan Jasa	3.300.000	3.300.000	
Sub Kegiatan	: 1.02.02.2.02.0012 Pengelolaan Pelayanan Kesehatan Orang dengan Risiko Terinfeksi HIV			
Indikator Keluaran	: Jumlah Orang Terduga Menderita HIV yang Mendapatkan Pelayanan Sesuai Standar			
5	BELANJA DAERAH			
5.1	BELANJA OPERASI			
Sub Kegiatan	: 1.02.02.2.02.0015 Pengelolaan Pelayanan Kesehatan Gizi Masyarakat			

KODE REKENING	URAIAN	JUMLAH (Rp)		DASAR HUKUM
		SEBELUM	SESUDAH	
Indikator Keluaran	: Jumlah Dokumen Hasil Pengelolaan Pelayanan Kesehatan Gizi Masyarakat			
5	BELANJA DAERAH			
5.1	BELANJA OPERASI			
5.1.02	Belanja Barang dan Jasa	159.589.000	159.589.000	
Sub Kegiatan	: 1.02.02.2.02.0016 Pengelolaan Pelayanan Kesehatan Kerja dan Olahraga			
Indikator Keluaran	: Jumlah Dokumen Hasil Pengelolaan Pelayanan Kesehatan Kerja dan Olahraga			
5	BELANJA DAERAH			
5.1	BELANJA OPERASI			
5.1.02	Belanja Barang dan Jasa	750.000	750.000	
Sub Kegiatan	: 1.02.02.2.02.0017 Pengelolaan Pelayanan Kesehatan Lingkungan			
Indikator Keluaran	: Jumlah Dokumen Hasil Pengelolaan Pelayanan Kesehatan Lingkungan			
5	BELANJA DAERAH			
5.1	BELANJA OPERASI			
5.1.02	Belanja Barang dan Jasa	8.800.000	8.800.000	
Sub Kegiatan	: 1.02.02.2.02.0020 Pengelolaan Surveilans Kesehatan			
Indikator Keluaran	: Jumlah Dokumen Hasil Pengelolaan Surveilans Kesehatan			
5	BELANJA DAERAH			
5.1	BELANJA OPERASI			
5.1.02	Belanja Barang dan Jasa	10.050.000	10.050.000	
Sub Kegiatan	: 1.02.02.2.02.0021 Pengelolaan Pelayanan Kesehatan Orang dengan Masalah Kesehatan Jiwa (ODMK)			
Indikator Keluaran	: Jumlah Orang dengan Masalah Kejiwaan (ODMK) yang Mendapatkan Pelayanan Kesehatan			
5	BELANJA DAERAH			
5.1	BELANJA OPERASI			
5.1.02	Belanja Barang dan Jasa	5.200.000	5.200.000	
Sub Kegiatan	: 1.02.02.2.02.0025 Pelayanan Kesehatan Penyakit Menular dan Tidak Menular			
Indikator Keluaran	: Jumlah Dokumen Hasil Pelayanan Kesehatan Penyakit Menular dan Tidak Menular			
5	BELANJA DAERAH			
5.1	BELANJA OPERASI			
5.1.02	Belanja Barang dan Jasa	59.820.000	59.820.000	
Sub Kegiatan	: 1.02.02.2.02.0033 Operasional Pelayanan Puskesmas			
Indikator Keluaran	: Jumlah Dokumen Operasional Pelayanan Puskesmas			
5	BELANJA DAERAH			
5.1	BELANJA OPERASI			
5.1.02	Belanja Barang dan Jasa	138.483.000	138.483.000	
Sub Kegiatan	: 1.02.02.2.02.0036 Investigasi Awal Kejadian Tidak Diharapkan (Kejadian Ikutan Pasca Imunisasi dan Pemberian Obat Massal)			
Indikator Keluaran	: Jumlah Laporan Hasil Investigasi Awal Kejadian Tidak Diharapkan (Kejadian Ikutan Pasca Imunisasi dan Pemberian Obat Massal)			
5	BELANJA DAERAH			
5.1	BELANJA OPERASI			
Sub Kegiatan	: 1.02.02.2.02.0040 Pengelolaan pelayanan kesehatan orang dengan Tuberkulosis			
Indikator Keluaran	: Jumlah orang dengan Tuberkulosis yang mendapatkan pelayanan kesehatan sesuai standar			
5	BELANJA DAERAH			
5.1	BELANJA OPERASI			
Sub Kegiatan	: 1.02.02.2.02.0044 Pengelolaan Pelayanan Kesehatan Reproduksi			
Indikator Keluaran	: Jumlah dokumen hasil pengelolaan pelayanan kesehatan reproduksi			
5	BELANJA DAERAH			
5.1	BELANJA OPERASI			
5.1.02	Belanja Barang dan Jasa	3.834.000	3.834.000	
Sub Kegiatan	: 1.02.02.2.02.0046 Pengelolaan upaya kesehatan Ibu dan Anak			
Indikator Keluaran	: Jumlah dokumen hasil pengelolaan upaya kesehatan ibu dan anak			
5	BELANJA DAERAH			
5.1	BELANJA OPERASI			
5.1.02	Belanja Barang dan Jasa	700.000	700.000	
Sub Kegiatan	: 1.02.02.2.02.0047 Pengelolaan Pelayanan Kelanjutusiaan			
Indikator Keluaran	: Jumlah dokumen hasil pengelolaan pelayanan kelanjutusiaan			
5	BELANJA DAERAH			
5.1	BELANJA OPERASI			
5.1.02	Belanja Barang dan Jasa	1.800.000	1.800.000	
Sub Kegiatan	: 1.02.02.2.02.0048 Pengelolaan Layanan Imunisasi			
Indikator Keluaran	: Jumlah Dokumen Hasil Pengelolaan Layanan Imunisasi			
5	BELANJA DAERAH			
5.1	BELANJA OPERASI			
5.1.02	Belanja Barang dan Jasa	29.150.000	29.150.000	
Program	: 1.02.05 PROGRAM PEMBERDAYAAN MASYARAKAT BIDANG KESEHATAN			
Indikator Hasil	: Prosentase Rumah Tangga PHBS			
Kegiatan	: 1.02.05.2.03 Pengembangan dan Pelaksanaan Upaya Kesehatan Bersumber Daya Masyarakat (UKBM) Tingkat Daerah Kabupaten/Kota			
Indikator Keluaran	:			
Sub Kegiatan	: 1.02.05.2.03.0001 Bimbingan Teknis dan Supervisi Pengembangan dan Pelaksanaan Upaya Kesehatan Bersumber Daya Masyarakat (UKBM)			
Indikator Keluaran	: Jumlah Dokumen Hasil Bimbingan Teknis dan Supervisi Upaya Kesehatan Bersumber Daya Masyarakat (UKBM)			
5	BELANJA DAERAH			
5.1	BELANJA OPERASI			
5.1.02	Belanja Barang dan Jasa	8.481.000	8.481.000	
Organisasi	: 1.02.0.00.0.00.01.0000 DINAS KESEHATAN			
Unit Organisasi	: 1.02.0.00.0.00.01.0027 PUSKESMAS PATEBON I			
Program	: 1.02.01 PROGRAM PENUNJANG URUSAN PEMERINTAHAN DAERAH KABUPATEN/KOTA			
Indikator Hasil	: -			
Kegiatan	: 1.02.01.2.10 Peningkatan Pelayanan BLUD			
Indikator Keluaran	:			
Sub Kegiatan	: 1.02.01.2.10.0001 Pelayanan dan Penunjang Pelayanan BLUD			
Indikator Keluaran	: Jumlah BLUD yang Menyediakan Pelayanan dan Penunjang Pelayanan			
5	BELANJA DAERAH			
5.1	BELANJA OPERASI			
5.1.01	Belanja Pegawai	792.301.873	873.691.308	
5.1.02	Belanja Barang dan Jasa	377.351.077	474.900.000	
5.2	BELANJA MODAL			
5.2.02	Belanja Modal Peralatan dan Mesin	165.000.000	200.200.000	
5.2.03	Belanja Modal Gedung dan Bangunan	25.000.000	-	
Program	: 1.02.02 PROGRAM PEMENUHAN UPAYA KESEHATAN PERORANGAN DAN UPAYA KESEHATAN MASYARAKAT			
Indikator Hasil	: Rata rata capain SPM			

KODE REKENING	URAIAN	JUMLAH (Rp)		DASAR HUKUM
		SEBELUM	SESUDAH	
Kegiatan	: 1.02.02.2.02 Penyediaan Layanan Kesehatan untuk UKM dan UKP Rujukan Tingkat Daerah Kabupaten/Kota			
Indikator Keluaran	: Jumlah Layanan kesehatan yang disediaakan			
Sub Kegiatan	: 1.02.02.2.02.0001 Pengelolaan Pelayanan Kesehatan Ibu Hamil			
Indikator Keluaran	: Jumlah Ibu Hamil yang Mendapatkan Pelayanan Kesehatan Sesuai Standar			
5	BELANJA DAERAH			
5.1	BELANJA OPERASI			
5.1.02	Belanja Barang dan Jasa	64.440.000	64.440.000	
Sub Kegiatan	: 1.02.02.2.02.0002 Pengelolaan Pelayanan Kesehatan Ibu Bersalin			
Indikator Keluaran	: Jumlah Ibu Bersalin yang Mendapatkan Pelayanan Kesehatan Sesuai Standar			
5	BELANJA DAERAH			
5.1	BELANJA OPERASI			
Sub Kegiatan	: 1.02.02.2.02.0005 Pengelolaan Pelayanan Kesehatan pada Usia Pendidikan Dasar			
Indikator Keluaran	: Jumlah Anak Usia Pendidikan Dasar yang Mendapatkan Pelayanan Kesehatan Sesuai Standar			
5	BELANJA DAERAH			
5.1	BELANJA OPERASI			
5.1.02	Belanja Barang dan Jasa	16.800.000	16.800.000	
Sub Kegiatan	: 1.02.02.2.02.0010 Pengelolaan Pelayanan Kesehatan Orang dengan Gangguan Jiwa Berat			
Indikator Keluaran	: Jumlah Orang yang Mendapatkan Pelayanan Kesehatan Orang dengan Gangguan Jiwa Berat Sesuai Standar			
5	BELANJA DAERAH			
5.1	BELANJA OPERASI			
5.1.02	Belanja Barang dan Jasa	3.800.000	3.800.000	
Sub Kegiatan	: 1.02.02.2.02.0011 Pengelolaan Pelayanan Kesehatan Orang Terduga Tuberkulosis			
Indikator Keluaran	: Jumlah Orang Terduga Menderita Tuberkulosis yang Mendapatkan Pelayanan Sesuai Standar			
5	BELANJA DAERAH			
5.1	BELANJA OPERASI			
5.1.02	Belanja Barang dan Jasa	5.400.000	5.400.000	
Sub Kegiatan	: 1.02.02.2.02.0012 Pengelolaan Pelayanan Kesehatan Orang dengan Risiko Terinfeksi HIV			
Indikator Keluaran	: Jumlah Orang Terduga Menderita HIV yang Mendapatkan Pelayanan Sesuai Standar			
5	BELANJA DAERAH			
5.1	BELANJA OPERASI			
Sub Kegiatan	: 1.02.02.2.02.0015 Pengelolaan Pelayanan Kesehatan Gizi Masyarakat			
Indikator Keluaran	: Jumlah Dokumen Hasil Pengelolaan Pelayanan Kesehatan Gizi Masyarakat			
5	BELANJA DAERAH			
5.1	BELANJA OPERASI			
5.1.02	Belanja Barang dan Jasa	172.089.000	172.089.000	
Sub Kegiatan	: 1.02.02.2.02.0016 Pengelolaan Pelayanan Kesehatan Kerja dan Olahraga			
Indikator Keluaran	: Jumlah Dokumen Hasil Pengelolaan Pelayanan Kesehatan Kerja dan Olahraga			
5	BELANJA DAERAH			
5.1	BELANJA OPERASI			
5.1.02	Belanja Barang dan Jasa	300.000	300.000	
Sub Kegiatan	: 1.02.02.2.02.0017 Pengelolaan Pelayanan Kesehatan Lingkungan			
Indikator Keluaran	: Jumlah Dokumen Hasil Pengelolaan Pelayanan Kesehatan Lingkungan			
5	BELANJA DAERAH			
5.1	BELANJA OPERASI			
5.1.02	Belanja Barang dan Jasa	9.200.000	9.200.000	
Sub Kegiatan	: 1.02.02.2.02.0020 Pengelolaan Surveilans Kesehatan			
Indikator Keluaran	: Jumlah Dokumen Hasil Pengelolaan Surveilans Kesehatan			
5	BELANJA DAERAH			
5.1	BELANJA OPERASI			
5.1.02	Belanja Barang dan Jasa	16.050.000	16.050.000	
Sub Kegiatan	: 1.02.02.2.02.0021 Pengelolaan Pelayanan Kesehatan Orang dengan Masalah Kesehatan Jiwa (ODMK)			
Indikator Keluaran	: Jumlah Orang dengan Masalah Kejiwaan (ODMK) yang Mendapatkan Pelayanan Kesehatan			
5	BELANJA DAERAH			
5.1	BELANJA OPERASI			
5.1.02	Belanja Barang dan Jasa	14.700.000	14.700.000	
Sub Kegiatan	: 1.02.02.2.02.0025 Pelayanan Kesehatan Penyakit Menular dan Tidak Menular			
Indikator Keluaran	: Jumlah Dokumen Hasil Pelayanan Kesehatan Penyakit Menular dan Tidak Menular			
5	BELANJA DAERAH			
5.1	BELANJA OPERASI			
5.1.02	Belanja Barang dan Jasa	57.420.000	57.420.000	
Sub Kegiatan	: 1.02.02.2.02.0033 Operasional Pelayanan Puskesmas			
Indikator Keluaran	: Jumlah Dokumen Operasional Pelayanan Puskesmas			
5	BELANJA DAERAH			
5.1	BELANJA OPERASI			
5.1.02	Belanja Barang dan Jasa	141.233.000	141.233.000	
Sub Kegiatan	: 1.02.02.2.02.0036 Investigasi Awal Kejadian Tidak Diharapkan (Kejadian Ikutan Pasca Imunisasi dan Pemberian Obat Massal)			
Indikator Keluaran	: Jumlah Laporan Hasil Investigasi Awal Kejadian Tidak Diharapkan (Kejadian Ikutan Pasca Imunisasi dan Pemberian Obat Massal)			
5	BELANJA DAERAH			
5.1	BELANJA OPERASI			
Sub Kegiatan	: 1.02.02.2.02.0040 Pengelolaan pelayanan kesehatan orang dengan Tuberkulosis			
Indikator Keluaran	: Jumlah orang dengan Tuberkulosis yang mendapatkan pelayanan kesehatan sesuai standar			
5	BELANJA DAERAH			
5.1	BELANJA OPERASI			
Sub Kegiatan	: 1.02.02.2.02.0041 Pengelolaan pelayanan kesehatan orang dengan HIV (ODHIV)			
Indikator Keluaran	: Jumlah orang dengan HIV (ODHIV) yang mendapatkan pelayanan kesehatan sesuai standar			
5	BELANJA DAERAH			
5.1	BELANJA OPERASI			
Sub Kegiatan	: 1.02.02.2.02.0042 Pengelolaan pelayanan kesehatan Malaria			
Indikator Keluaran	: Jumlah orang yang mendapatkan pelayanan kesehatan malaria			
5	BELANJA DAERAH			
5.1	BELANJA OPERASI			
5.1.02	Belanja Barang dan Jasa	50.000	50.000	
Sub Kegiatan	: 1.02.02.2.02.0044 Pengelolaan Pelayanan Kesehatan Reproduksi			
Indikator Keluaran	: Jumlah dokumen hasil pengelolaan pelayanan kesehatan reproduksi			
5	BELANJA DAERAH			
5.1	BELANJA OPERASI			

KODE REKENING	URAIAN	JUMLAH (Rp)		DASAR HUKUM
		SEBELUM	SESUDAH	
5.1.02	Belanja Barang dan Jasa	2.490.000	2.490.000	
Sub Kegiatan	: 1.02.02.2.02.0046 Pengelolaan upaya kesehatan Ibu dan Anak			
Indikator Keluaran	: Jumlah dokumen hasil pengelolaan upaya kesehatan ibu dan anak			
5	BELANJA DAERAH			
5.1	BELANJA OPERASI			
5.1.02	Belanja Barang dan Jasa	600.000	600.000	
Sub Kegiatan	: 1.02.02.2.02.0047 Pengelolaan Pelayanan Kelanjutusiaan			
Indikator Keluaran	: Jumlah dokumen hasil pengelolaan pelayanan kelanjutusiaan			
5	BELANJA DAERAH			
5.1	BELANJA OPERASI			
5.1.02	Belanja Barang dan Jasa	1.200.000	1.200.000	
Sub Kegiatan	: 1.02.02.2.02.0048 Pengelolaan Layanan Imunisasi			
Indikator Keluaran	: Jumlah Dokumen Hasil Pengelolaan Layanan Imunisasi			
5	BELANJA DAERAH			
5.1	BELANJA OPERASI			
5.1.02	Belanja Barang dan Jasa	23.000.000	23.000.000	
Program	: 1.02.05 PROGRAM PEMBERDAYAAN MASYARAKAT BIDANG KESEHATAN			
Indikator Hasil	: Prosentase Rumah Tangga PHBS			
Kegiatan	: 1.02.05.2.03 Pengembangan dan Pelaksanaan Upaya Kesehatan Bersumber Daya Masyarakat (UKBM) Tingkat Daerah Kabupaten/Kota			
Indikator Keluaran	: Jumlah UKBM yang difasilitasi			
Sub Kegiatan	: 1.02.05.2.03.0001 Bimbingan Teknis dan Supervisi Pengembangan dan Pelaksanaan Upaya Kesehatan Bersumber Daya Masyarakat (UKBM)			
Indikator Keluaran	: Jumlah Dokumen Hasil Bimbingan Teknis dan Supervisi Upaya Kesehatan Bersumber Daya Masyarakat (UKBM)			
5	BELANJA DAERAH			
5.1	BELANJA OPERASI			
5.1.02	Belanja Barang dan Jasa	5.731.000	5.731.000	
Organisasi	: 1.02.0.00.0.00.01.0000 DINAS KESEHATAN			
Unit Organisasi	: 1.02.0.00.0.00.01.0028 PUSKESMAS PATEBON II			
Program	: 1.02.01 PROGRAM PENUNJANG URUSAN PEMERINTAHAN DAERAH KABUPATEN/KOTA			
Indikator Hasil	: Persentase ketercapaian penunjang urusan Perangkat Daerah			
Kegiatan	: 1.02.01.2.10 Peningkatan Pelayanan BLUD			
Indikator Keluaran	: Jumlah Unit Kerja BLUD			
Sub Kegiatan	: 1.02.01.2.10.0001 Pelayanan dan Penunjang Pelayanan BLUD			
Indikator Keluaran	: Jumlah BLUD yang Menyediakan Pelayanan dan Penunjang Pelayanan			
5	BELANJA DAERAH			
5.1	BELANJA OPERASI			
5.1.01	Belanja Pegawai	944.039.379	965.808.104	
5.1.02	Belanja Barang dan Jasa	483.532.365	785.441.484	
5.2	BELANJA MODAL			
5.2.02	Belanja Modal Peralatan dan Mesin	107.451.637	194.583.288	
Program	: 1.02.02 PROGRAM PEMENUHAN UPAYA KESEHATAN PERORANGAN DAN UPAYA KESEHATAN MASYARAKAT			
Indikator Hasil	: Rata rata capain SPM			
Kegiatan	: 1.02.02.2.02 Penyediaan Layanan Kesehatan untuk UKM dan UKP Rujukan Tingkat Daerah Kabupaten/Kota			
Indikator Keluaran	:			
Sub Kegiatan	: 1.02.02.2.02.0001 Pengelolaan Pelayanan Kesehatan Ibu Hamil			
Indikator Keluaran	: Jumlah Ibu Hamil yang Mendapatkan Pelayanan Kesehatan Sesuai Standar			
5	BELANJA DAERAH			
5.1	BELANJA OPERASI			
5.1.02	Belanja Barang dan Jasa	72.072.000	72.072.000	
Sub Kegiatan	: 1.02.02.2.02.0002 Pengelolaan Pelayanan Kesehatan Ibu Bersalin			
Indikator Keluaran	: Jumlah Ibu Bersalin yang Mendapatkan Pelayanan Kesehatan Sesuai Standar			
Sub Kegiatan	: 1.02.02.2.02.0005 Pengelolaan Pelayanan Kesehatan pada Usia Pendidikan Dasar			
Indikator Keluaran	: Jumlah Anak Usia Pendidikan Dasar yang Mendapatkan Pelayanan Kesehatan Sesuai Standar			
5	BELANJA DAERAH			
5.1	BELANJA OPERASI			
5.1.02	Belanja Barang dan Jasa	24.300.000	24.300.000	
Sub Kegiatan	: 1.02.02.2.02.0006 Pengelolaan Pelayanan Kesehatan pada Usia Produktif			
Indikator Keluaran	: Jumlah Penduduk Usia Produktif yang Mendapatkan Pelayanan Kesehatan Sesuai Standar			
5	BELANJA DAERAH			
5.1	BELANJA OPERASI			
5.1.02	Belanja Barang dan Jasa	200.000	200.000	
Sub Kegiatan	: 1.02.02.2.02.0010 Pengelolaan Pelayanan Kesehatan Orang dengan Gangguan Jiwa Berat			
Indikator Keluaran	: Jumlah Orang yang Mendapatkan Pelayanan Kesehatan Orang dengan Gangguan Jiwa Berat Sesuai Standar			
5	BELANJA DAERAH			
5.1	BELANJA OPERASI			
5.1.02	Belanja Barang dan Jasa	6.300.000	6.300.000	
Sub Kegiatan	: 1.02.02.2.02.0011 Pengelolaan Pelayanan Kesehatan Orang Terduga Tuberkulosis			
Indikator Keluaran	: Jumlah Orang Terduga Menderita Tuberkulosis yang Mendapatkan Pelayanan Sesuai Standar			
5	BELANJA DAERAH			
5.1	BELANJA OPERASI			
5.1.02	Belanja Barang dan Jasa	9.100.000	9.100.000	
Sub Kegiatan	: 1.02.02.2.02.0012 Pengelolaan Pelayanan Kesehatan Orang dengan Risiko Terinfeksi HIV			
Indikator Keluaran	: Jumlah Orang Terduga Menderita HIV yang Mendapatkan Pelayanan Sesuai Standar			
5	BELANJA DAERAH			
5.1	BELANJA OPERASI			
Sub Kegiatan	: 1.02.02.2.02.0015 Pengelolaan Pelayanan Kesehatan Gizi Masyarakat			
Indikator Keluaran	: Jumlah Dokumen Hasil Pengelolaan Pelayanan Kesehatan Gizi Masyarakat			
5	BELANJA DAERAH			
5.1	BELANJA OPERASI			
5.1.02	Belanja Barang dan Jasa	222.175.000	222.175.000	
Sub Kegiatan	: 1.02.02.2.02.0016 Pengelolaan Pelayanan Kesehatan Kerja dan Olahraga			
Indikator Keluaran	: Jumlah Dokumen Hasil Pengelolaan Pelayanan Kesehatan Kerja dan Olahraga			
5	BELANJA DAERAH			
5.1	BELANJA OPERASI			
5.1.02	Belanja Barang dan Jasa	650.000	650.000	
Sub Kegiatan	: 1.02.02.2.02.0017 Pengelolaan Pelayanan Kesehatan Lingkungan			
Indikator Keluaran	: Jumlah Dokumen Hasil Pengelolaan Pelayanan Kesehatan Lingkungan			

KODE REKENING	URAIAN	JUMLAH (Rp)		DASAR HUKUM
		SEBELUM	SESUDAH	
5	BELANJA DAERAH			
5.1	BELANJA OPERASI			
5.1.02	Belanja Barang dan Jasa	9.700.000	9.700.000	
Sub Kegiatan	: 1.02.02.2.02.0020 Pengelolaan Surveilans Kesehatan			
Indikator Keluaran	: Jumlah Dokumen Hasil Pengelolaan Surveilans Kesehatan			
5	BELANJA DAERAH			
5.1	BELANJA OPERASI			
5.1.02	Belanja Barang dan Jasa	8.100.000	8.100.000	
Sub Kegiatan	: 1.02.02.2.02.0021 Pengelolaan Pelayanan Kesehatan Orang dengan Masalah Kesehatan Jiwa (ODMK)			
Indikator Keluaran	: Jumlah Orang dengan Masalah Kejiwaan (ODMK) yang Mendapatkan Pelayanan Kesehatan			
5	BELANJA DAERAH			
5.1	BELANJA OPERASI			
5.1.02	Belanja Barang dan Jasa	7.628.000	7.628.000	
Sub Kegiatan	: 1.02.02.2.02.0025 Pelayanan Kesehatan Penyakit Menular dan Tidak Menular			
Indikator Keluaran	: Jumlah Dokumen Hasil Pelayanan Kesehatan Penyakit Menular dan Tidak Menular			
5	BELANJA DAERAH			
5.1	BELANJA OPERASI			
5.1.02	Belanja Barang dan Jasa	58.114.000	58.114.000	
Sub Kegiatan	: 1.02.02.2.02.0033 Operasional Pelayanan Puskesmas			
Indikator Keluaran	: Jumlah Dokumen Operasional Pelayanan Puskesmas			
5	BELANJA DAERAH			
5.1	BELANJA OPERASI			
5.1.02	Belanja Barang dan Jasa	174.214.000	174.214.000	
Sub Kegiatan	: 1.02.02.2.02.0036 Investigasi Awal Kejadian Tidak Diharapkan (Kejadian Ikutan Pasca Imunisasi dan Pemberian Obat Massal)			
Indikator Keluaran	: Jumlah Laporan Hasil Investigasi Awal Kejadian Tidak Diharapkan (Kejadian Ikutan Pasca Imunisasi dan Pemberian Obat Massal)			
Sub Kegiatan	: 1.02.02.2.02.0041 Pengelolaan pelayanan kesehatan orang dengan HIV (ODHIV)			
Indikator Keluaran	: Jumlah orang dengan HIV (ODHIV) yang mendapatkan pelayanan kesehatan sesuai standar			
Sub Kegiatan	: 1.02.02.2.02.0044 Pengelolaan Pelayanan Kesehatan Reproduksi			
Indikator Keluaran	: Jumlah dokumen hasil pengelolaan pelayanan kesehatan reproduksi			
5	BELANJA DAERAH			
5.1	BELANJA OPERASI			
5.1.02	Belanja Barang dan Jasa	2.420.000	2.420.000	
Sub Kegiatan	: 1.02.02.2.02.0046 Pengelolaan upaya kesehatan Ibu dan Anak			
Indikator Keluaran	: Jumlah dokumen hasil pengelolaan upaya kesehatan ibu dan anak			
5	BELANJA DAERAH			
5.1	BELANJA OPERASI			
5.1.02	Belanja Barang dan Jasa	300.000	300.000	
Sub Kegiatan	: 1.02.02.2.02.0047 Pengelolaan Pelayanan Kelanjutusiaan			
Indikator Keluaran	: Jumlah dokumen hasil pengelolaan pelayanan kelanjutusiaan			
5	BELANJA DAERAH			
5.1	BELANJA OPERASI			
5.1.02	Belanja Barang dan Jasa	1.800.000	1.800.000	
Sub Kegiatan	: 1.02.02.2.02.0048 Pengelolaan Layanan Imunisasi			
Indikator Keluaran	: Jumlah Dokumen Hasil Pengelolaan Layanan Imunisasi			
5	BELANJA DAERAH			
5.1	BELANJA OPERASI			
5.1.02	Belanja Barang dan Jasa	50.800.000	50.800.000	
Program	: 1.02.05 PROGRAM PEMBERDAYAAN MASYARAKAT BIDANG KESEHATAN			
Indikator Hasil	: Prosentase Rumah Tangga PHBS			
Kegiatan	: 1.02.05.2.03 Pengembangan dan Pelaksanaan Upaya Kesehatan Bersumber Daya Masyarakat (UKBM) Tingkat Daerah Kabupaten/Kota			
Indikator Keluaran	: Jumlah Layanan kesehatan yang disediaakan			
Sub Kegiatan	: 1.02.05.2.03.0001 Bimbingan Teknis dan Supervisi Pengembangan dan Pelaksanaan Upaya Kesehatan Bersumber Daya Masyarakat (UKBM)			
Indikator Keluaran	: Jumlah Dokumen Hasil Bimbingan Teknis dan Supervisi Upaya Kesehatan Bersumber Daya Masyarakat (UKBM)			
5	BELANJA DAERAH			
5.1	BELANJA OPERASI			
5.1.02	Belanja Barang dan Jasa	5.408.000	5.408.000	
Organisasi	: 1.02.0.00.0.00.01.0000 DINAS KESEHATAN			
Unit Organisasi	: 1.02.0.00.0.00.01.0029 PUSKESMAS KENDAL I			
Program	: 1.02.01 PROGRAM PENUNJANG URUSAN PEMERINTAHAN DAERAH KABUPATEN/KOTA			
Indikator Hasil	: Persentase ketercapaian penunjang urusan Perangkat Daerah			
Kegiatan	: 1.02.01.2.10 Peningkatan Pelayanan BLUD			
Indikator Keluaran	: Jumlah Unit Kerja BLUD			
Sub Kegiatan	: 1.02.01.2.10.0001 Pelayanan dan Penunjang Pelayanan BLUD			
Indikator Keluaran	: Jumlah BLUD yang Menyediakan Pelayanan dan Penunjang Pelayanan			
5	BELANJA DAERAH			
5.1	BELANJA OPERASI			
5.1.01	Belanja Pegawai	1.008.555.629	1.154.556.629	
5.1.02	Belanja Barang dan Jasa	725.181.878	823.179.242	
5.2	BELANJA MODAL			
5.2.02	Belanja Modal Peralatan dan Mesin	100.000.000	110.000.000	
Program	: 1.02.02 PROGRAM PEMENUHAN UPAYA KESEHATAN PERORANGAN DAN UPAYA KESEHATAN MASYARAKAT			
Indikator Hasil	: Rata rata capain SPM			
Kegiatan	: 1.02.02.2.02 Penyediaan Layanan Kesehatan untuk UKM dan UKP Rujukan Tingkat Daerah Kabupaten/Kota			
Indikator Keluaran	: Jumlah Layanan kesehatan yang disediaakan			
Sub Kegiatan	: 1.02.02.2.02.0001 Pengelolaan Pelayanan Kesehatan Ibu Hamil			
Indikator Keluaran	: Jumlah Ibu Hamil yang Mendapatkan Pelayanan Kesehatan Sesuai Standar			
5	BELANJA DAERAH			
5.1	BELANJA OPERASI			
5.1.02	Belanja Barang dan Jasa	69.432.000	69.432.000	
Sub Kegiatan	: 1.02.02.2.02.0002 Pengelolaan Pelayanan Kesehatan Ibu Bersalin			
Indikator Keluaran	: Jumlah Ibu Bersalin yang Mendapatkan Pelayanan Kesehatan Sesuai Standar			
5	BELANJA DAERAH			
5.1	BELANJA OPERASI			
Sub Kegiatan	: 1.02.02.2.02.0005 Pengelolaan Pelayanan Kesehatan pada Usia Pendidikan Dasar			
Indikator Keluaran	: Jumlah Anak Usia Pendidikan Dasar yang Mendapatkan Pelayanan Kesehatan Sesuai Standar			

KODE REKENING	URAIAN	JUMLAH (Rp)		DASAR HUKUM
		SEBELUM	SESUDAH	
5	BELANJA DAERAH			
5.1	BELANJA OPERASI			
5.1.02	Belanja Barang dan Jasa	50.550.000	50.550.000	
Sub Kegiatan	: 1.02.02.2.02.0010 Pengelolaan Pelayanan Kesehatan Orang dengan Gangguan Jiwa Berat			
Indikator Keluaran	: Jumlah Orang yang Mendapatkan Pelayanan Kesehatan Orang dengan Gangguan Jiwa Berat Sesuai Standar			
5	BELANJA DAERAH			
5.1	BELANJA OPERASI			
5.1.02	Belanja Barang dan Jasa	8.000.000	8.000.000	
Sub Kegiatan	: 1.02.02.2.02.0011 Pengelolaan Pelayanan Kesehatan Orang Terduga Tuberkulosis			
Indikator Keluaran	: Jumlah Orang Terduga Menderita Tuberkulosis yang Mendapatkan Pelayanan Sesuai Standar			
5	BELANJA DAERAH			
5.1	BELANJA OPERASI			
5.1.02	Belanja Barang dan Jasa	7.500.000	7.500.000	
Sub Kegiatan	: 1.02.02.2.02.0012 Pengelolaan Pelayanan Kesehatan Orang dengan Risiko Terinfeksi HIV			
Indikator Keluaran	: Jumlah Orang Terduga Menderita HIV yang Mendapatkan Pelayanan Sesuai Standar			
5	BELANJA DAERAH			
5.1	BELANJA OPERASI			
Sub Kegiatan	: 1.02.02.2.02.0015 Pengelolaan Pelayanan Kesehatan Gizi Masyarakat			
Indikator Keluaran	: Jumlah Dokumen Hasil Pengelolaan Pelayanan Kesehatan Gizi Masyarakat			
5	BELANJA DAERAH			
5.1	BELANJA OPERASI			
5.1.02	Belanja Barang dan Jasa	328.148.000	328.148.000	
Sub Kegiatan	: 1.02.02.2.02.0016 Pengelolaan Pelayanan Kesehatan Kerja dan Olahraga			
Indikator Keluaran	: Jumlah Dokumen Hasil Pengelolaan Pelayanan Kesehatan Kerja dan Olahraga			
5	BELANJA DAERAH			
5.1	BELANJA OPERASI			
5.1.02	Belanja Barang dan Jasa	500.000	500.000	
Sub Kegiatan	: 1.02.02.2.02.0017 Pengelolaan Pelayanan Kesehatan Lingkungan			
Indikator Keluaran	: Jumlah Dokumen Hasil Pengelolaan Pelayanan Kesehatan Lingkungan			
5	BELANJA DAERAH			
5.1	BELANJA OPERASI			
5.1.02	Belanja Barang dan Jasa	11.100.000	11.100.000	
Sub Kegiatan	: 1.02.02.2.02.0020 Pengelolaan Surveilans Kesehatan			
Indikator Keluaran	: Jumlah Dokumen Hasil Pengelolaan Surveilans Kesehatan			
5	BELANJA DAERAH			
5.1	BELANJA OPERASI			
5.1.02	Belanja Barang dan Jasa	17.050.000	17.050.000	
Sub Kegiatan	: 1.02.02.2.02.0025 Pelayanan Kesehatan Penyakit Menular dan Tidak Menular			
Indikator Keluaran	: Jumlah Dokumen Hasil Pelayanan Kesehatan Penyakit Menular dan Tidak Menular			
5	BELANJA DAERAH			
5.1	BELANJA OPERASI			
5.1.02	Belanja Barang dan Jasa	93.551.000	93.551.000	
Sub Kegiatan	: 1.02.02.2.02.0033 Operasional Pelayanan Puskesmas			
Indikator Keluaran	: Jumlah Dokumen Operasional Pelayanan Puskesmas			
5	BELANJA DAERAH			
5.1	BELANJA OPERASI			
5.1.02	Belanja Barang dan Jasa	229.457.000	229.457.000	
Sub Kegiatan	: 1.02.02.2.02.0036 Investigasi Awal Kejadian Tidak Diharapkan (Kejadian Ikutan Pasca Imunisasi dan Pemberian Obat Massal)			
Indikator Keluaran	: Jumlah Laporan Hasil Investigasi Awal Kejadian Tidak Diharapkan (Kejadian Ikutan Pasca Imunisasi dan Pemberian Obat Massal)			
5	BELANJA DAERAH			
5.1	BELANJA OPERASI			
Sub Kegiatan	: 1.02.02.2.02.0041 Pengelolaan pelayanan kesehatan orang dengan HIV (ODHIV)			
Indikator Keluaran	: Jumlah orang dengan HIV (ODHIV) yang mendapatkan pelayanan kesehatan sesuai standar			
5	BELANJA DAERAH			
5.1	BELANJA OPERASI			
Sub Kegiatan	: 1.02.02.2.02.0044 Pengelolaan Pelayanan Kesehatan Reproduksi			
Indikator Keluaran	: Jumlah dokumen hasil pengelolaan pelayanan kesehatan reproduksi			
5	BELANJA DAERAH			
5.1	BELANJA OPERASI			
5.1.02	Belanja Barang dan Jasa	2.369.000	2.369.000	
Sub Kegiatan	: 1.02.02.2.02.0046 Pengelolaan upaya kesehatan Ibu dan Anak			
Indikator Keluaran	: Jumlah dokumen hasil pengelolaan upaya kesehatan ibu dan anak			
5	BELANJA DAERAH			
5.1	BELANJA OPERASI			
5.1.02	Belanja Barang dan Jasa	600.000	600.000	
Sub Kegiatan	: 1.02.02.2.02.0047 Pengelolaan Pelayanan Kelanjutusiaan			
Indikator Keluaran	: Jumlah dokumen hasil pengelolaan pelayanan kelanjutusiaan			
5	BELANJA DAERAH			
5.1	BELANJA OPERASI			
5.1.02	Belanja Barang dan Jasa	1.100.000	1.100.000	
Sub Kegiatan	: 1.02.02.2.02.0048 Pengelolaan Layanan Imunisasi			
Indikator Keluaran	: Jumlah Dokumen Hasil Pengelolaan Layanan Imunisasi			
5	BELANJA DAERAH			
5.1	BELANJA OPERASI			
5.1.02	Belanja Barang dan Jasa	56.000.000	56.000.000	
Program	: 1.02.05 PROGRAM PEMBERDAYAAN MASYARAKAT BIDANG KESEHATAN			
Indikator Hasil	: Prosentase Rumah Tangga PHBS			
Kegiatan	: 1.02.05.2.03 Pengembangan dan Pelaksanaan Upaya Kesehatan Bersumber Daya Masyarakat (UKBM) Tingkat Daerah Kabupaten/Kota			
Indikator Keluaran	:			
Sub Kegiatan	: 1.02.05.2.03.0001 Bimbingan Teknis dan Supervisi Pengembangan dan Pelaksanaan Upaya Kesehatan Bersumber Daya Masyarakat (UKBM)			
Indikator Keluaran	: Jumlah Dokumen Hasil Bimbingan Teknis dan Supervisi Upaya Kesehatan Bersumber Daya Masyarakat (UKBM)			
5	BELANJA DAERAH			
5.1	BELANJA OPERASI			
5.1.02	Belanja Barang dan Jasa	15.483.000	15.483.000	
Organisasi	: 1.02.0.00.0.00.01.0000 DINAS KESEHATAN			
Unit Organisasi	: 1.02.0.00.0.00.01.0030 PUSKESMAS KENDAL II			
Program	: 1.02.01 PROGRAM PENUNJANG URUSAN PEMERINTAHAN DAERAH KABUPATEN/KOTA			
Indikator Hasil	: Persentase ketercapaian penunjang urusan Perangkat Daerah			

KODE REKENING	URAIAN	JUMLAH (Rp)		DASAR HUKUM
		SEBELUM	SESUDAH	
Kegiatan	: 1.02.01.2.10 Peningkatan Pelayanan BLUD			
Indikator Keluaran	: Jumlah Unit Kerja BLUD			
Sub Kegiatan	: 1.02.01.2.10.0001 Pelayanan dan Penunjang Pelayanan BLUD			
Indikator Keluaran	: Jumlah BLUD yang Menyediakan Pelayanan dan Penunjang Pelayanan			
5	BELANJA DAERAH			
5.1	BELANJA OPERASI			
5.1.01	Belanja Pegawai	1.125.982.194	1.225.982.194	
5.1.02	Belanja Barang dan Jasa	483.464.227	659.170.433	
5.2	BELANJA MODAL			
5.2.02	Belanja Modal Peralatan dan Mesin	150.000.000	149.553.579	
5.2.03	Belanja Modal Gedung dan Bangunan	50.000.000	100.000.000	
Program	: 1.02.02 PROGRAM PEMENUHAN UPAYA KESEHATAN PERORANGAN DAN UPAYA KESEHATAN MASYARAKAT			
Indikator Hasil	: Rata rata capain SPM			
Kegiatan	: 1.02.02.2.02 Penyediaan Layanan Kesehatan untuk UKM dan UKP Rujukan Tingkat Daerah Kabupaten/Kota			
Indikator Keluaran	: Jumlah Layanan kesehatan yang disediaakan			
Sub Kegiatan	: 1.02.02.2.02.0001 Pengelolaan Pelayanan Kesehatan Ibu Hamil			
Indikator Keluaran	: Jumlah Ibu Hamil yang Mendapatkan Pelayanan Kesehatan Sesuai Standar			
5	BELANJA DAERAH			
5.1	BELANJA OPERASI			
5.1.02	Belanja Barang dan Jasa	63.120.000	63.120.000	
Sub Kegiatan	: 1.02.02.2.02.0002 Pengelolaan Pelayanan Kesehatan Ibu Bersalin			
Indikator Keluaran	: Jumlah Ibu Bersalin yang Mendapatkan Pelayanan Kesehatan Sesuai Standar			
5	BELANJA DAERAH			
5.1	BELANJA OPERASI			
Sub Kegiatan	: 1.02.02.2.02.0005 Pengelolaan Pelayanan Kesehatan pada Usia Pendidikan Dasar			
Indikator Keluaran	: Jumlah Anak Usia Pendidikan Dasar yang Mendapatkan Pelayanan Kesehatan Sesuai Standar			
5	BELANJA DAERAH			
5.1	BELANJA OPERASI			
5.1.02	Belanja Barang dan Jasa	8.146.000	8.146.000	
Sub Kegiatan	: 1.02.02.2.02.0006 Pengelolaan Pelayanan Kesehatan pada Usia Produktif			
Indikator Keluaran	: Jumlah Penduduk Usia Produktif yang Mendapatkan Pelayanan Kesehatan Sesuai Standar			
5	BELANJA DAERAH			
5.1	BELANJA OPERASI			
Sub Kegiatan	: 1.02.02.2.02.0010 Pengelolaan Pelayanan Kesehatan Orang dengan Gangguan Jiwa Berat			
Indikator Keluaran	: Jumlah Orang yang Mendapatkan Pelayanan Kesehatan Orang dengan Gangguan Jiwa Berat Sesuai Standar			
5	BELANJA DAERAH			
5.1	BELANJA OPERASI			
5.1.02	Belanja Barang dan Jasa	3.800.000	3.800.000	
Sub Kegiatan	: 1.02.02.2.02.0011 Pengelolaan Pelayanan Kesehatan Orang Terduga Tuberkulosis			
Indikator Keluaran	: Jumlah Orang Terduga Menderita Tuberkulosis yang Mendapatkan Pelayanan Sesuai Standar			
5	BELANJA DAERAH			
5.1	BELANJA OPERASI			
5.1.02	Belanja Barang dan Jasa	3.600.000	3.600.000	
Sub Kegiatan	: 1.02.02.2.02.0012 Pengelolaan Pelayanan Kesehatan Orang dengan Risiko Terinfeksi HIV			
Indikator Keluaran	: Jumlah Orang Terduga Menderita HIV yang Mendapatkan Pelayanan Sesuai Standar			
5	BELANJA DAERAH			
5.1	BELANJA OPERASI			
Sub Kegiatan	: 1.02.02.2.02.0015 Pengelolaan Pelayanan Kesehatan Gizi Masyarakat			
Indikator Keluaran	: Jumlah Dokumen Hasil Pengelolaan Pelayanan Kesehatan Gizi Masyarakat			
5	BELANJA DAERAH			
5.1	BELANJA OPERASI			
5.1.02	Belanja Barang dan Jasa	256.888.000	256.888.000	
Sub Kegiatan	: 1.02.02.2.02.0016 Pengelolaan Pelayanan Kesehatan Kerja dan Olahraga			
Indikator Keluaran	: Jumlah Dokumen Hasil Pengelolaan Pelayanan Kesehatan Kerja dan Olahraga			
5	BELANJA DAERAH			
5.1	BELANJA OPERASI			
5.1.02	Belanja Barang dan Jasa	200.000	200.000	
Sub Kegiatan	: 1.02.02.2.02.0017 Pengelolaan Pelayanan Kesehatan Lingkungan			
Indikator Keluaran	: Jumlah Dokumen Hasil Pengelolaan Pelayanan Kesehatan Lingkungan			
5	BELANJA DAERAH			
5.1	BELANJA OPERASI			
5.1.02	Belanja Barang dan Jasa	7.600.000	7.600.000	
Sub Kegiatan	: 1.02.02.2.02.0020 Pengelolaan Surveilans Kesehatan			
Indikator Keluaran	: Jumlah Dokumen Hasil Pengelolaan Surveilans Kesehatan			
5	BELANJA DAERAH			
5.1	BELANJA OPERASI			
5.1.02	Belanja Barang dan Jasa	9.050.000	9.050.000	
Sub Kegiatan	: 1.02.02.2.02.0021 Pengelolaan Pelayanan Kesehatan Orang dengan Masalah Kesehatan Jiwa (ODMK)			
Indikator Keluaran	: Jumlah Orang dengan Masalah Kejiwaan (ODMK) yang Mendapatkan Pelayanan Kesehatan			
5	BELANJA DAERAH			
5.1	BELANJA OPERASI			
5.1.02	Belanja Barang dan Jasa	800.000	800.000	
Sub Kegiatan	: 1.02.02.2.02.0025 Pelayanan Kesehatan Penyakit Menular dan Tidak Menular			
Indikator Keluaran	: Jumlah Dokumen Hasil Pelayanan Kesehatan Penyakit Menular dan Tidak Menular			
5	BELANJA DAERAH			
5.1	BELANJA OPERASI			
5.1.02	Belanja Barang dan Jasa	81.577.000	81.577.000	
Sub Kegiatan	: 1.02.02.2.02.0033 Operasional Pelayanan Puskesmas			
Indikator Keluaran	: Jumlah Dokumen Operasional Pelayanan Puskesmas			
5	BELANJA DAERAH			
5.1	BELANJA OPERASI			
5.1.02	Belanja Barang dan Jasa	167.874.000	167.874.000	
Sub Kegiatan	: 1.02.02.2.02.0034 Operasional Pelayanan Fasilitas Kesehatan Lainnya			
Indikator Keluaran	: Jumlah Dokumen Operasional Pelayanan Fasilitas Kesehatan Lainnya			
5	BELANJA DAERAH			
5.1	BELANJA OPERASI			
5.1.02	Belanja Barang dan Jasa	12.214.000	12.214.000	

KODE REKENING	URAIAN	JUMLAH (Rp)		DASAR HUKUM
		SEBELUM	SESUDAH	
Sub Kegiatan	: 1.02.02.2.02.0036 Investigasi Awal Kejadian Tidak Diharapkan (Kejadian Ikutan Pasca Imunisasi dan Pemberian Obat Massal)			
Indikator Keluaran	: Jumlah Laporan Hasil Investigasi Awal Kejadian Tidak Diharapkan (Kejadian Ikutan Pasca Imunisasi dan Pemberian Obat Massal)			
5	BELANJA DAERAH			
5.1	BELANJA OPERASI			
Sub Kegiatan	: 1.02.02.2.02.0040 Pengelolaan pelayanan kesehatan orang dengan Tuberkulosis			
Indikator Keluaran	: Jumlah orang dengan Tuberkulosis yang mendapatkan pelayanan kesehatan sesuai standar			
5	BELANJA DAERAH			
5.1	BELANJA OPERASI			
Sub Kegiatan	: 1.02.02.2.02.0041 Pengelolaan pelayanan kesehatan orang dengan HIV (ODHIV)			
Indikator Keluaran	: Jumlah orang dengan HIV (ODHIV) yang mendapatkan pelayanan kesehatan sesuai standar			
5	BELANJA DAERAH			
5.1	BELANJA OPERASI			
Sub Kegiatan	: 1.02.02.2.02.0042 Pengelolaan pelayanan kesehatan Malaria			
Indikator Keluaran	: Jumlah orang yang mendapatkan pelayanan kesehatan malaria			
5	BELANJA DAERAH			
5.1	BELANJA OPERASI			
5.1.02	Belanja Barang dan Jasa	50.000	50.000	
Sub Kegiatan	: 1.02.02.2.02.0044 Pengelolaan Pelayanan Kesehatan Reproduksi			
Indikator Keluaran	: Jumlah dokumen hasil pengelolaan pelayanan kesehatan reproduksi			
5	BELANJA DAERAH			
5.1	BELANJA OPERASI			
5.1.02	Belanja Barang dan Jasa	2.320.000	2.320.000	
Sub Kegiatan	: 1.02.02.2.02.0046 Pengelolaan upaya kesehatan Ibu dan Anak			
Indikator Keluaran	: Jumlah dokumen hasil pengelolaan upaya kesehatan ibu dan anak			
5	BELANJA DAERAH			
5.1	BELANJA OPERASI			
5.1.02	Belanja Barang dan Jasa	600.000	600.000	
Sub Kegiatan	: 1.02.02.2.02.0047 Pengelolaan Pelayanan Kelanjutusiaan			
Indikator Keluaran	: Jumlah dokumen hasil pengelolaan pelayanan kelanjutusiaan			
5	BELANJA DAERAH			
5.1	BELANJA OPERASI			
5.1.02	Belanja Barang dan Jasa	1.800.000	1.800.000	
Sub Kegiatan	: 1.02.02.2.02.0048 Pengelolaan Layanan Imunisasi			
Indikator Keluaran	: Jumlah Dokumen Hasil Pengelolaan Layanan Imunisasi			
5	BELANJA DAERAH			
5.1	BELANJA OPERASI			
5.1.02	Belanja Barang dan Jasa	33.950.000	33.950.000	
Kegiatan	: 1.02.02.2.03 Penyelenggaraan Sistem Informasi Kesehatan Secara Terintegrasi			
Indikator Keluaran	:			
Sub Kegiatan	: 1.02.02.2.03.0002 Pengelolaan Sistem Informasi Kesehatan			
Indikator Keluaran	: Jumlah Dokumen Hasil Pengelolaan Sistem Informasi Kesehatan			
5	BELANJA DAERAH			
5.1	BELANJA OPERASI			
Program	: 1.02.05 PROGRAM PEMBERDAYAAN MASYARAKAT BIDANG KESEHATAN			
Indikator Hasil	: Prosentase Rumah Tangga PHBS			
Kegiatan	: 1.02.05.2.03 Pengembangan dan Pelaksanaan Upaya Kesehatan Bersumber Daya Masyarakat (UKBM) Tingkat Daerah Kabupaten/Kota			
Indikator Keluaran	: Jumlah UKBM yang difasilitasi			
Sub Kegiatan	: 1.02.05.2.03.0001 Bimbingan Teknis dan Supervisi Pengembangan dan Pelaksanaan Upaya Kesehatan Bersumber Daya Masyarakat (UKBM)			
Indikator Keluaran	: Jumlah Dokumen Hasil Bimbingan Teknis dan Supervisi Upaya Kesehatan Bersumber Daya Masyarakat (UKBM)			
5	BELANJA DAERAH			
5.1	BELANJA OPERASI			
5.1.02	Belanja Barang dan Jasa	11.975.000	11.975.000	
Organisasi	: 1.02.0.00.0.00.01.0000 DINAS KESEHATAN			
Unit Organisasi	: 1.02.0.00.0.00.01.0031 RUMAH SAKIT UMUM dr. H. SOEWONDO			
Program	: 1.02.01 PROGRAM PENUNJANG URUSAN PEMERINTAHAN DAERAH KABUPATEN/KOTA			
Indikator Hasil	: Persentase ketercapaian penunjang urusan Perangkat Daerah			
Kegiatan	: 1.02.01.2.02 Administrasi Keuangan Perangkat Daerah			
Indikator Keluaran	:			
Sub Kegiatan	: 1.02.01.2.02.0001 Penyediaan Gaji dan Tunjangan ASN			
Indikator Keluaran	: Jumlah Orang yang Menerima Gaji dan Tunjangan ASN			
Kegiatan	: 1.02.01.2.10 Peningkatan Pelayanan BLUD			
Indikator Keluaran	:			
Sub Kegiatan	: 1.02.01.2.10.0001 Pelayanan dan Penunjang Pelayanan BLUD			
Indikator Keluaran	: Jumlah BLUD yang Menyediakan Pelayanan dan Penunjang Pelayanan			
5	BELANJA DAERAH			
5.1	BELANJA OPERASI			
5.1.01	Belanja Pegawai	19.000.000.000	18.000.000.000	
5.1.02	Belanja Barang dan Jasa	119.000.000.000	122.441.787.025	
5.2	BELANJA MODAL			
5.2.02	Belanja Modal Peralatan dan Mesin	4.150.000.000	4.500.000.000	
5.2.03	Belanja Modal Gedung dan Bangunan	1.700.000.000	1.550.000.000	
5.2.04	Belanja Modal Jalan, Jaringan, dan Irigasi	1.150.000.000	1.150.000.000	
Program	: 1.02.02 PROGRAM PEMENUHAN UPAYA KESEHATAN PERORANGAN DAN UPAYA KESEHATAN MASYARAKAT			
Indikator Hasil	: -			
Kegiatan	: 1.02.02.2.01 Penyediaan Fasilitas Pelayanan Kesehatan untuk UKM dan UKP Kewenangan Daerah Kabupaten/Kota			
Indikator Keluaran	: -			
Sub Kegiatan	: 1.02.02.2.01.0007 Pengembangan Fasilitas Kesehatan Lainnya			
Indikator Keluaran	: Jumlah Fasilitas Kesehatan Lainnya yang Ditingkatkan Sarana, Prasarana, Alat Kesehatan dan SDM agar Sesuai Standar			
Sub Kegiatan	: 1.02.02.2.01.0014 Pengadaan Alat Kesehatan/Alat Penunjang Medik Fasilitas Pelayanan Kesehatan			
Indikator Keluaran	: Jumlah Alat Kesehatan/Alat Penunjang Medik Fasilitas Pelayanan Kesehatan yang Disediakan			
5	BELANJA DAERAH			
5.2	BELANJA MODAL			
5.2.02	Belanja Modal Peralatan dan Mesin	8.500.000.000	-	
Sub Kegiatan	: 1.02.02.2.01.0022 Pengembangan Rumah Sakit			

KODE REKENING	URAIAN	JUMLAH (Rp)		DASAR HUKUM
		SEBELUM	SESUDAH	
Indikator Keluaran	: Jumlah Rumah sakit yang ditingkatkan sarana, prasarana, alat kesehatan dan SDM agar sesuai standar jenis pelayanan rumah sakit berdasarkan kelas rumah sakit yang memenuhi rasio tempat tidur terhadap jumlah penduduk minimal 1:1000 dan/atau dalam rangka peningkatan kapasitas pelayanan rumah sakit			
5	BELANJA DAERAH			
5.2	BELANJA MODAL			
5.2.03	Belanja Modal Gedung dan Bangunan	11.500.000.000	11.500.000.000	
5.2.04	Belanja Modal Jalan, Jaringan, dan Irigasi	-	1.000.000.000	
Bidang Urusan	: 1.03 URUSAN PEMERINTAHAN BIDANG PEKERJAAN UMUM DAN PENATAAN RUANG			
Organisasi	: 1.03.2.10.2.11.01.0000 DINAS PEKERJAAN UMUM DAN PENATAAN RUANG			
Unit Organisasi	: 1.03.2.10.2.11.01.0000 DINAS PEKERJAAN UMUM DAN PENATAAN RUANG			
Program	: 1.03.01 PROGRAM PENUNJANG URUSAN PEMERINTAHAN DAERAH KABUPATEN/KOTA			
Indikator Hasil	: 1. Persentase ketercapaian penunjang urusan Perangkat Daerah			
Kegiatan	: 1.03.01.2.01 Perencanaan, Penganggaran, dan Evaluasi Kinerja Perangkat Daerah			
Indikator Keluaran	: 1. Jumlah Laporan /Dokumen Perencanaan, Penganggaran, dan Evaluasi Kinerja Perangkat Daerah yang tersusun			
Sub Kegiatan	: 1.03.01.2.01.0001 Penyusunan Dokumen Perencanaan Perangkat Daerah			
Indikator Keluaran	: Jumlah Dokumen Perencanaan Perangkat Daerah			
5	BELANJA DAERAH			
5.1	BELANJA OPERASI			
5.1.02	Belanja Barang dan Jasa	165.000.000	118.250.000	
Sub Kegiatan	: 1.03.01.2.01.0006 Koordinasi dan Penyusunan Laporan Capaian Kinerja dan Ikhtisar Realisasi Kinerja SKPD			
Indikator Keluaran	: Jumlah Laporan Capaian Kinerja dan Ikhtisar Realisasi Kinerja SKPD dan Laporan Hasil Koordinasi Penyusunan Laporan Capaian Kinerja dan Ikhtisar Realisasi Kinerja SKPD			
5	BELANJA DAERAH			
5.1	BELANJA OPERASI			
5.1.02	Belanja Barang dan Jasa	16.205.000	13.166.600	
Sub Kegiatan	: 1.03.01.2.01.0007 Evaluasi Kinerja Perangkat Daerah			
Indikator Keluaran	: Jumlah Laporan Evaluasi Kinerja Perangkat Daerah			
5	BELANJA DAERAH			
5.1	BELANJA OPERASI			
5.1.02	Belanja Barang dan Jasa	172.734.000	119.117.400	
Kegiatan	: 1.03.01.2.02 Administrasi Keuangan Perangkat Daerah			
Indikator Keluaran	: 1. Jumlah bulan tersedianya administrasi keuangan perangkat daerah			
Sub Kegiatan	: 1.03.01.2.02.0001 Penyediaan Gaji dan Tunjangan ASN			
Indikator Keluaran	: Jumlah Orang yang Menerima Gaji dan Tunjangan ASN			
5	BELANJA DAERAH			
5.1	BELANJA OPERASI			
5.1.01	Belanja Pegawai	20.353.126.794	18.935.154.247	
Sub Kegiatan	: 1.03.01.2.02.0002 Penyediaan Administrasi Pelaksanaan Tugas ASN			
Indikator Keluaran	: Jumlah Dokumen Hasil Penyediaan Administrasi Pelaksanaan Tugas ASN			
5	BELANJA DAERAH			
5.1	BELANJA OPERASI			
5.1.02	Belanja Barang dan Jasa	139.100.000	56.600.000	
Sub Kegiatan	: 1.03.01.2.02.0005 Koordinasi dan Penyusunan Laporan Keuangan Akhir Tahun SKPD			
Indikator Keluaran	: Jumlah Laporan Keuangan Akhir Tahun SKPD dan Laporan Hasil Koordinasi Penyusunan Laporan Keuangan Akhir Tahun SKPD			
Kegiatan	: 1.03.01.2.05 Administrasi Kepegawaian Perangkat Daerah			
Indikator Keluaran	: 1. Persentase Kecukupan Sarana Administrasi Kepegawaian			
Sub Kegiatan	: 1.03.01.2.05.0009 Pendidikan dan Pelatihan Pegawai Berdasarkan Tugas dan Fungsi			
Indikator Keluaran	: Jumlah Pegawai Berdasarkan Tugas dan Fungsi yang Mengikuti Pendidikan dan Pelatihan			
5	BELANJA DAERAH			
5.1	BELANJA OPERASI			
5.1.02	Belanja Barang dan Jasa	40.000.000	-	
Sub Kegiatan	: 1.03.01.2.05.0010 Sosialisasi Peraturan Perundang-Undangan			
Indikator Keluaran	: Jumlah Orang yang Mengikuti Sosialisasi Peraturan Perundang-Undangan			
5	BELANJA DAERAH			
5.1	BELANJA OPERASI			
5.1.02	Belanja Barang dan Jasa	68.000.000	100.000.000	
Kegiatan	: 1.03.01.2.06 Administrasi Umum Perangkat Daerah			
Indikator Keluaran	: 1. Jumlah bulan tersedianya administrasi umum perangkat daerah			
Sub Kegiatan	: 1.03.01.2.06.0001 Penyediaan Komponen Instalasi Listrik/Penerangan Bangunan Kantor			
Indikator Keluaran	: Jumlah Paket Komponen Instalasi Listrik/Penerangan Bangunan Kantor yang Disediakan			
5	BELANJA DAERAH			
5.1	BELANJA OPERASI			
5.1.02	Belanja Barang dan Jasa	45.000.000	45.000.000	
Sub Kegiatan	: 1.03.01.2.06.0002 Penyediaan Peralatan dan Perlengkapan Kantor			
Indikator Keluaran	: Jumlah Paket Peralatan dan Perlengkapan Kantor yang Disediakan			
5	BELANJA DAERAH			
5.1	BELANJA OPERASI			
5.1.02	Belanja Barang dan Jasa	50.000.000	50.000.000	
Sub Kegiatan	: 1.03.01.2.06.0003 Penyediaan Peralatan Rumah Tangga			
Indikator Keluaran	: Jumlah Paket Peralatan Rumah Tangga yang Disediakan			
5	BELANJA DAERAH			
5.1	BELANJA OPERASI			
5.1.02	Belanja Barang dan Jasa	25.000.000	25.000.000	
Sub Kegiatan	: 1.03.01.2.06.0005 Penyediaan Barang Cetakan dan Penggandaan			
Indikator Keluaran	: Jumlah Paket Barang Cetakan dan Penggandaan yang Disediakan			
5	BELANJA DAERAH			
5.1	BELANJA OPERASI			
5.1.02	Belanja Barang dan Jasa	60.000.000	30.000.000	
Sub Kegiatan	: 1.03.01.2.06.0006 Penyediaan Bahan Bacaan dan Peraturan Perundang-undangan			
Indikator Keluaran	: Jumlah Dokumen Bahan Bacaan dan Peraturan Perundang-Undangan yang Disediakan			
Sub Kegiatan	: 1.03.01.2.06.0009 Penyelenggaraan Rapat Koordinasi dan Konsultasi SKPD			
Indikator Keluaran	: Jumlah Laporan Penyelenggaraan Rapat Koordinasi dan Konsultasi SKPD			
5	BELANJA DAERAH			
5.1	BELANJA OPERASI			
5.1.02	Belanja Barang dan Jasa	1.827.897.451	1.084.120.708	
Sub Kegiatan	: 1.03.01.2.06.0010 Penatausahaan Arsip Dinamis pada SKPD			
Indikator Keluaran	: Jumlah Dokumen Penatausahaan Arsip Dinamis pada SKPD			
5	BELANJA DAERAH			
5.1	BELANJA OPERASI			
5.1.02	Belanja Barang dan Jasa	20.000.000	10.000.000	

KODE REKENING	URAIAN	JUMLAH (Rp)		DASAR HUKUM
		SEBELUM	SESUDAH	
Sub Kegiatan	: 1.03.01.2.06.0011 Dukungan Pelaksanaan Sistem Pemerintahan Berbasis Elektronik pada SKPD			
Indikator Keluaran	: Jumlah Dokumen Dukungan Pelaksanaan Sistem Pemerintahan Berbasis Elektronik pada SKPD			
5	BELANJA DAERAH			
5.1	BELANJA OPERASI			
5.1.02	Belanja Barang dan Jasa	28.400.000	37.070.000	
Kegiatan	: 1.03.01.2.07 Pengadaan Barang Milik Daerah Penunjang Urusan Pemerintah Daerah			
Indikator Keluaran	: 1. Jumlah Pengadaan Barang Milik Daerah Penunjang Urusan Pemerintah Daerah			
Sub Kegiatan	: 1.03.01.2.07.0002 Pengadaan Kendaraan Dinas Operasional atau Lapangan			
Indikator Keluaran	: Jumlah Unit Kendaraan Dinas Operasional atau Lapangan yang Disediakan			
Sub Kegiatan	: 1.03.01.2.07.0003 Pengadaan Alat Besar			
Indikator Keluaran	: Jumlah Unit Alat Besar yang Disediakan			
5	BELANJA DAERAH			
5.2	BELANJA MODAL			
Sub Kegiatan	: 1.03.01.2.07.0006 Pengadaan Peralatan dan Mesin Lainnya			
Indikator Keluaran	: Jumlah Unit Peralatan dan Mesin Lainnya yang Disediakan			
5	BELANJA DAERAH			
5.2	BELANJA MODAL			
5.2.02	Belanja Modal Peralatan dan Mesin	199.175.000	199.175.000	
Kegiatan	: 1.03.01.2.08 Penyediaan Jasa Penunjang Urusan Pemerintahan Daerah			
Indikator Keluaran	: 1. Jumlah Bulan Tersedianya Jasa Penunjang Urusan Pemerintahan Daerah			
Sub Kegiatan	: 1.03.01.2.08.0001 Penyediaan Jasa Surat Menyurat			
Indikator Keluaran	: Jumlah Laporan Penyediaan Jasa Surat Menyurat			
5	BELANJA DAERAH			
5.1	BELANJA OPERASI			
5.1.02	Belanja Barang dan Jasa	5.000.000	5.000.000	
Sub Kegiatan	: 1.03.01.2.08.0002 Penyediaan Jasa Komunikasi, Sumber Daya Air dan Listrik			
Indikator Keluaran	: Jumlah Laporan Penyediaan Jasa Komunikasi, Sumber Daya Air dan Listrik yang Disediakan			
5	BELANJA DAERAH			
5.1	BELANJA OPERASI			
5.1.02	Belanja Barang dan Jasa	380.000.000	380.000.000	
Sub Kegiatan	: 1.03.01.2.08.0003 Penyediaan Jasa Peralatan dan Perlengkapan Kantor			
Indikator Keluaran	: Jumlah Laporan Penyediaan Jasa Peralatan dan Perlengkapan Kantor yang Disediakan			
5	BELANJA DAERAH			
5.1	BELANJA OPERASI			
5.1.02	Belanja Barang dan Jasa	87.107.500	83.513.100	
Sub Kegiatan	: 1.03.01.2.08.0004 Penyediaan Jasa Pelayanan Umum Kantor			
Indikator Keluaran	: Jumlah Laporan Penyediaan Jasa Pelayanan Umum Kantor yang Disediakan			
5	BELANJA DAERAH			
5.1	BELANJA OPERASI			
5.1.02	Belanja Barang dan Jasa	1.004.575.000	1.067.070.000	
Kegiatan	: 1.03.01.2.09 Pemeliharaan Barang Milik Daerah Penunjang Urusan Pemerintahan Daerah			
Indikator Keluaran	: 1. Jumlah Bulan Terpeliharaanya Barang Milik Daerah Penunjang Urusan Pemerintahan Daerah			
Sub Kegiatan	: 1.03.01.2.09.0002 Penyediaan Jasa Pemeliharaan, Biaya Pemeliharaan, Pajak dan Perizinan Kendaraan Dinas Operasional atau Lapangan			
Indikator Keluaran	: Jumlah Kendaraan Dinas Operasional atau Lapangan yang Dipelihara dan dibayarkan Pajak dan Perizinannya			
5	BELANJA DAERAH			
5.1	BELANJA OPERASI			
5.1.02	Belanja Barang dan Jasa	350.000.000	380.000.000	
Sub Kegiatan	: 1.03.01.2.09.0003 Penyediaan Jasa Pemeliharaan, Biaya Pemeliharaan dan Perizinan Alat Besar			
Indikator Keluaran	: Jumlah Alat Besar yang Dipelihara dan dibayarkan Perizinannya			
5	BELANJA DAERAH			
5.1	BELANJA OPERASI			
5.1.02	Belanja Barang dan Jasa	738.128.000	664.491.200	
Sub Kegiatan	: 1.03.01.2.09.0006 Pemeliharaan Peralatan dan Mesin Lainnya			
Indikator Keluaran	: Jumlah Peralatan dan Mesin Lainnya yang Dipelihara			
5	BELANJA DAERAH			
5.1	BELANJA OPERASI			
5.1.02	Belanja Barang dan Jasa	100.000.000	100.000.000	
Sub Kegiatan	: 1.03.01.2.09.0009 Pemeliharaan/Rehabilitasi Gedung Kantor dan Bangunan Lainnya			
Indikator Keluaran	: Jumlah Gedung Kantor dan Bangunan Lainnya yang Dipelihara/Direhabilitasi			
5	BELANJA DAERAH			
5.1	BELANJA OPERASI			
5.1.02	Belanja Barang dan Jasa	15.000.000	15.000.000	
5.2	BELANJA MODAL			
5.2.03	Belanja Modal Gedung dan Bangunan	192.900.000	183.175.000	
Program	: 1.03.02 PROGRAM PENGELOLAAN SUMBER DAYA AIR (SDA)			
Indikator Hasil	: 2. Persentrase infrastuktur daerah irigasi kewenangan kab/kota dalam kondisi baik 1. Persentase luasan wilayah banjir dan tergenang			
Kegiatan	: 1.03.02.2.01 Pengelolaan SDA dan Bangunan Pengaman Pantai pada Wilayah Sungai (WS) dalam 1 (Satu) Daerah Kabupaten/Kota			
Indikator Keluaran	: 2. Panjang infrastruktur Pengendali Banjir yang terbangun 1. Persentase luasan wilayah banjir dan tergenang			
Sub Kegiatan	: 1.03.02.2.01.0026 Rehabilitasi Pintu Air/Bendung Pengendali Banjir			
Indikator Keluaran	: Jumlah Pintu Air/Bendung Pengendali Banjir yang Direhabilitasi			
Sub Kegiatan	: 1.03.02.2.01.0031 Rehabilitasi Check Dam			
Indikator Keluaran	: Jumlah Check Dam yang Direhabilitasi			
Sub Kegiatan	: 1.03.02.2.01.0073 Operasi dan Pemeliharaan Sungai			
Indikator Keluaran	: Panjang Sungai yang Dioperasikan dan Dipelihara			
5	BELANJA DAERAH			
5.1	BELANJA OPERASI			
5.1.02	Belanja Barang dan Jasa	1.052.175.000	1.254.393.800	
Sub Kegiatan	: 1.03.02.2.01.0075 Pembinaan dan Pemberdayaan Kelembagaan Pengelolaan SDA Kewenangan Kabupaten/Kota			
Indikator Keluaran	: Jumlah Lembaga Pengelolaan SDA Kewenangan Kabupaten/Kota yang Dibina dan Diberdayakan			
5	BELANJA DAERAH			
5.1	BELANJA OPERASI			
5.1.02	Belanja Barang dan Jasa	219.400.000	93.930.000	
Sub Kegiatan	: 1.03.02.2.01.0078 Koordinasi dan Sinkronisasi Peningkatan Kapasitas Kelembagaan Pengelolaan SDA Kewenangan Kabupaten/Kota			
Indikator Keluaran	: Jumlah Lembaga Pengelolaan SDA Kewenangan Kabupaten/Kota yang Ditingkatkan Kapasitasnya melalui Koordinasi dan Sinkronisasi			

KODE REKENING	URAIAN	JUMLAH (Rp)		DASAR HUKUM
		SEBELUM	SESUDAH	
Sub Kegiatan	: 1.03.02.2.01.0080 Operasi dan Pemeliharaan Tanggul dan Tebing Sungai			
Indikator Keluaran	: Panjang Tanggul dan Tebing Sungai yang Dipelihara			
5	BELANJA DAERAH			
5.1	BELANJA OPERASI			
5.1.02	Belanja Barang dan Jasa	697.800.000	1.397.800.000	
Sub Kegiatan	: 1.03.02.2.01.0085 Operasi dan Pemeliharaan Stasiun Pompa Banjir			
Indikator Keluaran	: Jumlah Stasiun Pompa Banjir yang Dioperasikan dan Dipelihara			
Sub Kegiatan	: 1.03.02.2.01.0093 Normalisasi/Restorasi Sungai			
Indikator Keluaran	: Panjang Sungai yang Dinormalisasi/Direstorasi			
Sub Kegiatan	: 1.03.02.2.01.0104 Pembangunan Check Dam			
Indikator Keluaran	: Jumlah Check Dam yang Dibangun			
Sub Kegiatan	: 1.03.02.2.01.0120 Penyusunan Rencana Teknis dan Dokumen Lingkungan Hidup untuk Konstruksi Pengendali Banjir, Lahar, dan Pengaman Pantai			
Indikator Keluaran	: Jumlah Dokumen Rencana Teknis dan Dokumen Lingkungan Hidup untuk Konstruksi Pengendali Banjir, Lahar, dan Pengaman Pantai yang Disusun			
5	BELANJA DAERAH			
5.1	BELANJA OPERASI			
5.1.02	Belanja Barang dan Jasa	84.865.000	84.865.000	
Sub Kegiatan	: 1.03.02.2.01.0121 Pembangunan Embung dan Penampung Air Lainnya			
Indikator Keluaran	: Jumlah Embung dan Penampung Air Lainnya yang Dibangun			
Sub Kegiatan	: 1.03.02.2.01.0126 Rehabilitasi Tanggul Sungai			
Indikator Keluaran	: Panjang Tanggul Sungai yang Direhabilitasi			
Sub Kegiatan	: 1.03.02.2.01.0128 Penyusunan Rencana Teknis dan Dokumen Lingkungan Hidup untuk Konstruksi Bendungan, Embung, dan Bangunan Penampung Air Lainnya			
Indikator Keluaran	: Jumlah Dokumen Rencana Teknis dan Dokumen Lingkungan Hidup untuk Konstruksi Bendungan, Danau dan Bangunan Penampung Air Lainnya yang Disusun			
Kegiatan	: 1.03.02.2.02 Pengembangan dan Pengelolaan Sistem Irigasi Primer dan Sekunder pada Daerah Irigasi yang Luasnya di Bawah 1000 Ha dalam 1 (Satu) Daerah Kabupaten/Kota			
Indikator Keluaran	: 1. Persentrase infrastuktur daerah irigasi kewenangan kab/kota dalam kondisi baik			
Sub Kegiatan	: 1.03.02.2.02.0008 Peningkatan Jaringan Irigasi Permukaan			
Indikator Keluaran	: Panjang Jaringan Irigasi Permukaan yang Ditingkatkan			
5	BELANJA DAERAH			
5.2	BELANJA MODAL			
5.2.04	Belanja Modal Jalan, Jaringan, dan Irigasi	3.969.727.750	-	
Sub Kegiatan	: 1.03.02.2.02.0014 Rehabilitasi Jaringan Irigasi Permukaan			
Indikator Keluaran	: Panjang Jaringan Irigasi Permukaan yang Direhabilitasi			
5	BELANJA DAERAH			
5.1	BELANJA OPERASI			
5.2	BELANJA MODAL			
5.2.04	Belanja Modal Jalan, Jaringan, dan Irigasi	3.228.981.550	3.800.944.008	
Sub Kegiatan	: 1.03.02.2.02.0015 Rehabilitasi Bendung Irigasi			
Indikator Keluaran	: Jumlah Bendung Irigasi yang Direhabilitasi			
5	BELANJA DAERAH			
5.2	BELANJA MODAL			
Sub Kegiatan	: 1.03.02.2.02.0021 Operasi dan Pemeliharaan Jaringan Irigasi Permukaan			
Indikator Keluaran	: Panjang Jaringan Irigasi Permukaan yang Dioperasikan dan Dipelihara			
5	BELANJA DAERAH			
5.1	BELANJA OPERASI			
5.1.02	Belanja Barang dan Jasa	821.890.000	800.510.000	
Sub Kegiatan	: 1.03.02.2.02.0022 Operasi dan Pemeliharaan Bendung Irigasi			
Indikator Keluaran	: Jumlah Bendung Irigasi yang Dioperasikan dan Dipelihara			
Sub Kegiatan	: 1.03.02.2.02.0034 Operasional Kelembagaan Pengelola Irigasi			
Indikator Keluaran	: Jumlah Lembaga Pengelola Irigasi yang beroperasi			
Sub Kegiatan	: 1.03.02.2.02.0035 Penyusunan Rencana Teknis dan Dokumen Lingkungan Hidup untuk Konstruksi Irigasi dan Rawa			
Indikator Keluaran	: Jumlah Dokumen Rencana Teknis dan Dokumen Lingkungan Hidup untuk Konstruksi Irigasi dan Rawa yang Disusun			
5	BELANJA DAERAH			
5.1	BELANJA OPERASI			
5.1.02	Belanja Barang dan Jasa	180.375.000	360.375.000	
Program	: 1.03.03 PROGRAM PENGELOLAAN DAN PENGEMBANGAN SISTEM PENYEDIAAN AIR MINUM			
Indikator Hasil	: 1. Prosentase rumah tangga yang menempati hunian dengan akses air minum layak			
Kegiatan	: 1.03.03.2.01 Pengelolaan dan Pengembangan Sistem Penyediaan Air Minum (SPAM) di Daerah Kabupaten/Kota			
Indikator Keluaran	: 1. Prosentase rumah tangga yang menempati hunian dengan Jaringan perpipaan			
Sub Kegiatan	: 1.03.03.2.01.0024 Pembinaan dan Pemberdayaan Masyarakat dalam Pengelolaan dan Pengembangan Sistem Penyediaan Air Minum (SPAM)			
Indikator Keluaran	: Jumlah Masyarakat yang dibina dan diberdayakan dalam Pengelolaan dan Pengembangan Sistem Penyediaan Air Minum (SPAM)			
Sub Kegiatan	: 1.03.03.2.01.0025 Penyusunan Rencana, Kebijakan, Strategi dan Teknis Sistem Penyediaan Air Minum (SPAM)			
Indikator Keluaran	: Jumlah Dokumen Rencana, Kebijakan, Strategi dan Teknis Sistem Penyediaan Air Minum (SPAM) yang disusun			
Sub Kegiatan	: 1.03.03.2.01.0026 Peningkatan Sistem Penyediaan Air Minum (SPAM) Jaringan Perpipaan			
Indikator Keluaran	: Kapasitas Sistem Penyediaan Air Minum (SPAM) Jaringan Perpipaan yang ditingkatkan			
Sub Kegiatan	: 1.03.03.2.01.0030 Fasilitasi Kerja Sama Penyelenggaraan Sistem Penyediaan Air Minum (SPAM) di Daerah Kabupaten/Kota			
Indikator Keluaran	: Jumlah Sistem Penyediaan Air Minum (SPAM) di Daerah Kabupaten/Kota yang Difasilitasi Kerja Sama			
Sub Kegiatan	: 1.03.03.2.01.0032 Perluasan Sistem Penyediaan Air Minum (SPAM) Jaringan Perpipaan			
Indikator Keluaran	: Jumlah Sambungan Rumah yang terlayani oleh perluasan Sistem Penyediaan Air Minum (SPAM) Jaringan Perpipaan			
5	BELANJA DAERAH			
5.1	BELANJA OPERASI			
5.1.02	Belanja Barang dan Jasa	57.172.250	-	
5.1.05	Belanja Hibah	750.000.000	-	
Program	: 1.03.05 PROGRAM PENGELOLAAN DAN PENGEMBANGAN SISTEM AIR LIMBAH			
Indikator Hasil	: Prosentase rumah tangga yang menempati hunian dengan akses Sanitasi (air limbah domestik) layak Prosentase rumah tangga yang menempati hunian dengan akses Sanitasi (air limbah domestik) Aman			
Kegiatan	: 1.03.05.2.01 Pengelolaan dan Pengembangan Sistem Air Limbah Domestik dalam Daerah Kabupaten/Kota			
Indikator Keluaran	: Prosentase rumah tangga yang menempati hunian dengan layanan pengolahan air limbah Domestik			
Sub Kegiatan	: 1.03.05.2.01.0022 Pembangunan Sistem Pengelolaan Air Limbah Domestik (SPALD) Terpusat Skala Permukiman			

KODE REKENING	URAIAN	JUMLAH (Rp)		DASAR HUKUM
		SEBELUM	SESUDAH	
Indikator Keluaran	: Kapasitas Sistem Pengelolaan Air Limbah Domestik (SPALD) Terpusat Skala Permukiman yang dibangun			
5	BELANJA DAERAH			
5.1	BELANJA OPERASI			
5.1.02	Belanja Barang dan Jasa	6.143.130.250	6.125.040.250	
Sub Kegiatan	: 1.03.05.2.01.0036 Pembangunan Instalasi Pengolahan Lumpur Tinja (IPLT)			
Indikator Keluaran	: Kapasitas Instalasi Pengolahan Lumpur Tinja (IPLT) Terbangun			
Sub Kegiatan	: 1.03.05.2.01.0039 Penyediaan Sub Sistem Pengolahan Air Limbah Domestik (SPALD) Setempat			
Indikator Keluaran	: Jumlah Rumah Tangga yang memiliki Toilet dan Tangki Septik Sesuai dengan Standar			
5	BELANJA DAERAH			
5.1	BELANJA OPERASI			
5.1.02	Belanja Barang dan Jasa	1.378.350.000	1.383.325.118	
Sub Kegiatan	: 1.03.05.2.01.0040 Pembinaan dan Pemberdayaan Masyarakat dalam Pengembangan Sistem Pengelolaan Air Limbah Domestik (SPALD)			
Indikator Keluaran	: Jumlah Masyarakat yang dibina dan diberdayakan dalam Pengembangan Sistem Pengelolaan Air Limbah Domestik (SPALD)			
Sub Kegiatan	: 1.03.05.2.01.0041 Penyusunan Rencana, Kebijakan, Strategi dan Teknis Sistem Pengelolaan Air Limbah Domestik (SPALD)			
Indikator Keluaran	: Jumlah Dokumen Rencana, Kebijakan, Strategi dan Teknis Sistem Pengelolaan Air Limbah Domestik (SPALD) yang disusun			
5	BELANJA DAERAH			
5.1	BELANJA OPERASI			
5.1.02	Belanja Barang dan Jasa	532.067.000	423.937.000	
Program	: 1.03.06 PROGRAM PENGELOLAAN DAN PENGEMBANGAN SISTEM DRAINASE			
Indikator Hasil	: 1. Persentase drainase perkotaan dalam kondisi baik			
Kegiatan	: 1.03.06.2.01 Pengelolaan dan Pengembangan Sistem Drainase yang Terhubung Langsung dengan Sungai dalam Daerah Kabupaten/Kota			
Indikator Keluaran	: 1. Panjang drainase yang dibangun, ditingkatkan, direhabilitasi dan dipelihara			
Sub Kegiatan	: 1.03.06.2.01.0024 Peningkatan Sistem Drainase Perkotaan			
Indikator Keluaran	: Jumlah Sistem Drainase Perkotaan yang Ditingkatkan			
5	BELANJA DAERAH			
5.2	BELANJA MODAL			
5.2.04	Belanja Modal Jalan, Jaringan, dan Irigasi	454.723.000	254.723.000	
Sub Kegiatan	: 1.03.06.2.01.0028 Rehabilitasi Sistem Drainase Perkotaan			
Indikator Keluaran	: Jumlah Sistem Drainase Perkotaan yang Direhabilitasi			
5	BELANJA DAERAH			
5.2	BELANJA MODAL			
5.2.04	Belanja Modal Jalan, Jaringan, dan Irigasi	202.738.400	202.738.400	
Sub Kegiatan	: 1.03.06.2.01.0029 Pembangunan Sistem Drainase Perkotaan			
Indikator Keluaran	: Jumlah Sistem Drainase Perkotaan yang Dibangun			
Sub Kegiatan	: 1.03.06.2.01.0030 Penyusunan Rencana, Kebijakan, Strategi dan Teknis Sistem Drainase Perkotaan			
Indikator Keluaran	: Jumlah Dokumen Rencana, Kebijakan, Strategi dan Teknis Sistem Drainase Perkotaan yang disusun			
Sub Kegiatan	: 1.03.06.2.01.0031 Operasi dan Pemeliharaan Sistem Drainase Perkotaan			
Indikator Keluaran	: Jumlah Sistem Drainase Perkotaan yang Beroperasi dan Terpelihara			
5	BELANJA DAERAH			
5.1	BELANJA OPERASI			
5.1.02	Belanja Barang dan Jasa	502.450.000	589.568.096	
Program	: 1.03.08 PROGRAM PENATAAN BANGUNAN GEDUNG			
Indikator Hasil	: 2. Persentase rekomendasi SLF (Sertifikat Laik Fungsi) yang diterbitkan 1. Persentase rekomendasi teknis IMB (PBG) yang diterbitkan			
Kegiatan	: 1.03.08.2.01 Penyelenggaraan Bangunan Gedung di Wilayah Daerah Kabupaten/Kota, Pemberian Izin Mendirikan Bangunan (IMB) dan Sertifikat Laik Fungsi Bangunan Gedung			
Indikator Keluaran	: 2. Persentase rekomendasi SLF (Sertifikat Laik Fungsi) yang diterbitkan 1. Persentase rekomendasi teknis IMB (PBG) yang diterbitkan			
Sub Kegiatan	: 1.03.08.2.01.0014 Pendaftaran Huruf Daftar Nomor (HDNo) Bangunan Gedung Negara			
Indikator Keluaran	: Jumlah Bangunan Gedung Negara yang Terdaftar Huruf Daftar Nomor (HDNo)			
Sub Kegiatan	: 1.03.08.2.01.0018 Pemeliharaan, Perawatan, dan Pemeriksaan Berkala Bangunan Gedung untuk Kepentingan Strategis Daerah Kabupaten/Kota			
Indikator Keluaran	: Jumlah Bangunan Gedung untuk Kepentingan Strategis Kabupaten/Kota yang Dipelihara, Dirawat, dan Diperiksa Berkala			
5	BELANJA DAERAH			
5.2	BELANJA MODAL			
5.2.03	Belanja Modal Gedung dan Bangunan	-	600.000.000	
Sub Kegiatan	: 1.03.08.2.01.0019 Penyusunan Kebijakan terkait Penyelenggaraan Bangunan Gedung			
Indikator Keluaran	: Jumlah Dokumen Kebijakan terkait Penyelenggaraan Bangunan Gedung			
5	BELANJA DAERAH			
5.1	BELANJA OPERASI			
5.1.02	Belanja Barang dan Jasa	172.619.500	172.619.500	
Sub Kegiatan	: 1.03.08.2.01.0020 Bantuan Teknis Pembangunan Bangunan Gedung Negara untuk Kepentingan Strategis Kabupaten/Kota			
Indikator Keluaran	: Jumlah Bantuan Teknis Pembangunan Bangunan Gedung Negara untuk Kepentingan Strategis Kabupaten/Kota			
5	BELANJA DAERAH			
5.1	BELANJA OPERASI			
5.1.02	Belanja Barang dan Jasa	245.000.000	238.330.000	
Sub Kegiatan	: 1.03.08.2.01.0021 Pembangunan, Pemanfaatan, Pelestariaan dan Pembongkaran Bangunan Gedung untuk Kepentingan Strategis Daerah Kabupaten/Kota			
Indikator Keluaran	: Jumlah Dokumen Pembangunan, Pemanfaatan, Pelestariaan dan Pembongkaran Bangunan Gedung untuk Kepentingan Strategis Daerah Kabupaten/Kota			
5	BELANJA DAERAH			
5.1	BELANJA OPERASI			
5.1.02	Belanja Barang dan Jasa	161.093.750	227.193.750	
Sub Kegiatan	: 1.03.08.2.01.0022 Pembinaan dan Pengawasan Penyelenggaraan Bangunan Gedung			
Indikator Keluaran	: Jumlah Peserta yang mendapatkan Pembinaan dan pengawasan dalam Penyelenggaraannya			
Sub Kegiatan	: 1.03.08.2.01.0023 Penyelenggaraan Penerbitan Persetujuan Bangunan Gedung (PBG), Sertifikat Laik Fungsi (SLF), Surat Bukti Kepemilikan Bangunan Gedung (SBKBG), Rencana Teknis Pembongkaran Bangunan Gedung (RTB), Tim Profesi Ahli (TPA), Tim Penilai Teknis (TPT), Penilik, dan Pendataan Bangunan Gedung melalui SIMBG			
Indikator Keluaran	: Jumlah Penerbitan Persetujuan Bangunan Gedung (PBG), Sertifikat Laik Fungsi (SLF), Surat Bukti Kepemilikan Bangunan Gedung (SBKBG), Rencana Teknis Pembongkaran Bangunan Gedung (RTB), Tim Profesi Ahli (TPA), Tim Penilai Teknis (TPT), Penilik, dan Pendataan Bangunan Gedung melalui SIMBG			
5	BELANJA DAERAH			
5.1	BELANJA OPERASI			
5.1.02	Belanja Barang dan Jasa	735.978.000	642.598.000	

KODE REKENING	URAIAN	JUMLAH (Rp)		DASAR HUKUM
		SEBELUM	SESUDAH	
Program	: 1.03.09 PROGRAM PENATAAN BANGUNAN DAN LINGKUNGANNYA			
Indikator Hasil	: 1. Persentase bangunan/ lingkungan/ kawasan yang ditingkatkan/ tertata			
Kegiatan	: 1.03.09.2.01 Penyelenggaraan Penataan Bangunan dan Lingkungannya di Daerah Kabupaten/Kota			
Indikator Keluaran	: 1. Persentase bangunan/ lingkungan/ kawasan yang ditingkatkan/ tertata			
Sub Kegiatan	: 1.03.09.2.01.0007 Pengawasan Penataan Bangunan dan Lingkungan			
Indikator Keluaran	: Jumlah Dokumen Pengawasan Penataan Bangunan dan Lingkungan			
Sub Kegiatan	: 1.03.09.2.01.0008 Penataan Bangunan dan Lingkungan Kawasan Cagar Budaya, Kawasan Pariwisata, Kawasan Sistem Perkotaan Nasional dan Kawasan Strategis Lainnya			
Indikator Keluaran	: Jumlah Bangunan dan Lingkungan Kawasan Cagar Budaya, Kawasan Pariwisata, Kawasan Sistem Perkotaan Nasional dan Kawasan Strategis Lainnya yang Ditata			
5	BELANJA DAERAH			
5.1	BELANJA OPERASI			
5.1.02	Belanja Barang dan Jasa	-	215.000.000	
Sub Kegiatan	: 1.03.09.2.01.0009 Supervisi Penataan Bangunan dan Lingkungan Kawasan Cagar Budaya, Kawasan Pariwisata, Kawasan Sistem Perkotaan Nasional dan Kawasan Strategis Lainnya			
Indikator Keluaran	: Jumlah Bangunan dan Lingkungan Kawasan Cagar Budaya, Kawasan Pariwisata, Kawasan Sistem Perkotaan Nasional dan Kawasan Strategis Lainnya yang mendapatkan Supervisi dalam Penataan			
Sub Kegiatan	: 1.03.09.2.01.0010 Penyusunan Rencana dan Teknis Penataan Bangunan dan Lingkungan di Kawasan Strategis Daerah Kabupaten/Kota			
Indikator Keluaran	: Jumlah Dokumen Rencana dan Teknis Penataan Bangunan dan Lingkungan yang Disusun di Kawasan Strategis Daerah Kabupaten/Kota			
Program	: 1.03.10 PROGRAM PENYELENGGARAAN JALAN			
Indikator Hasil	: 2. Persentase jembatan kabupaten dalam kondisi baik 1. Persentase permukaan jalan kabupaten dalam kondisi baik			
Kegiatan	: 1.03.10.2.01 Penyelenggaraan Jalan Kabupaten/Kota			
Indikator Keluaran	: 1. Panjang permukaan jalan kabupaten dalam kondisi baik 2. Panjang jembatan kabupaten dalam kondisi baik			
Sub Kegiatan	: 1.03.10.2.01.0028 Pengelolaan Leger Jalan			
Indikator Keluaran	: Jumlah Dokumen Leger Jalan yang Dikelola			
5	BELANJA DAERAH			
5.1	BELANJA OPERASI			
5.1.02	Belanja Barang dan Jasa	118.762.500	-	
Sub Kegiatan	: 1.03.10.2.01.0029 Penyusunan Rencana, Kebijakan, Strategi dan Teknis Pengembangan Jaringan Jalan serta Perencanaan Teknis Penyelenggaraan Jalan dan Jembatan			
Indikator Keluaran	: Jumlah Dokumen Rencana, Kebijakan, Strategi dan Teknis Pengembangan Jaringan Jalan serta Perencanaan Teknis Penyelenggaraan Jalan dan Jembatan yang Disusun			
5	BELANJA DAERAH			
5.1	BELANJA OPERASI			
5.1.02	Belanja Barang dan Jasa	986.143.750	981.359.400	
Sub Kegiatan	: 1.03.10.2.01.0031 Penggantian Jembatan			
Indikator Keluaran	: Jumlah Jembatan yang Diganti			
5	BELANJA DAERAH			
5.2	BELANJA MODAL			
5.2.04	Belanja Modal Jalan, Jaringan, dan Irigasi	-	2.415.748.000	
Sub Kegiatan	: 1.03.10.2.01.0032 Pembangunan Jalan			
Indikator Keluaran	: Panjang Jalan yang Dibangun			
Sub Kegiatan	: 1.03.10.2.01.0033 Rekonstruksi Jalan			
Indikator Keluaran	: Panjang Jalan yang Direkonstruksi			
5	BELANJA DAERAH			
5.2	BELANJA MODAL			
5.2.04	Belanja Modal Jalan, Jaringan, dan Irigasi	14.341.117.336	27.437.308.427	
Sub Kegiatan	: 1.03.10.2.01.0034 Pemeliharaan Berkala Jalan			
Indikator Keluaran	: Panjang Jalan yang Dipelihara Secara Berkala			
5	BELANJA DAERAH			
5.1	BELANJA OPERASI			
5.1.02	Belanja Barang dan Jasa	2.985.126.250	3.268.363.654	
Sub Kegiatan	: 1.03.10.2.01.0036 Pemantauan dan Evaluasi Penyelenggaraan Jalan Kewenangan Kabupaten/Kota dan Desa			
Indikator Keluaran	: Panjang Jalan Kewenangan Kabupaten/Kota dan Desa yang Dipantau dan Dievaluasi Penyelenggaraannya			
Sub Kegiatan	: 1.03.10.2.01.0038 Pemeliharaan Rutin Jembatan			
Indikator Keluaran	: Jumlah Jembatan yang Dipelihara Secara Rutin			
5	BELANJA DAERAH			
5.1	BELANJA OPERASI			
5.1.02	Belanja Barang dan Jasa	568.812.400	553.153.400	
Sub Kegiatan	: 1.03.10.2.01.0039 Rehabilitasi Jembatan			
Indikator Keluaran	: Jumlah Jembatan yang Direhabilitasi			
5	BELANJA DAERAH			
5.2	BELANJA MODAL			
5.2.04	Belanja Modal Jalan, Jaringan, dan Irigasi	560.868.250	560.868.250	
Sub Kegiatan	: 1.03.10.2.01.0040 Pembangunan Jembatan			
Indikator Keluaran	: Jumlah Jembatan yang Dibangun			
Sub Kegiatan	: 1.03.10.2.01.0042 Pemeliharaan Berkala Jembatan			
Indikator Keluaran	: Jumlah Jembatan yang Dipelihara Secara Berkala			
5	BELANJA DAERAH			
5.1	BELANJA OPERASI			
5.1.02	Belanja Barang dan Jasa	693.606.000	677.947.000	
Sub Kegiatan	: 1.03.10.2.01.0043 Survey Kondisi Jalan/Jembatan			
Indikator Keluaran	: Panjang Jalan/Jembatan yang Disurvey Kondisinya			
5	BELANJA DAERAH			
5.1	BELANJA OPERASI			
5.1.02	Belanja Barang dan Jasa	583.825.900	568.166.600	
Sub Kegiatan	: 1.03.10.2.01.0044 Rehabilitasi Jalan			
Indikator Keluaran	: Panjang Jalan yang Direhabilitasi			
5	BELANJA DAERAH			
5.2	BELANJA MODAL			
5.2.04	Belanja Modal Jalan, Jaringan, dan Irigasi	8.300.949.814	23.667.707.000	
Sub Kegiatan	: 1.03.10.2.01.0046 Pemeliharaan Rutin Jalan			
Indikator Keluaran	: Panjang Jalan yang Dipelihara Secara Rutin			
5	BELANJA DAERAH			
5.1	BELANJA OPERASI			
5.1.02	Belanja Barang dan Jasa	6.787.080.100	6.804.446.150	
Program	: 1.03.11 PROGRAM PENGEMBANGAN JASA KONSTRUKSI			
Indikator Hasil	: 1. Rasio tenaga operator/ teknisi/ analisis yang memiliki sertifikat kompetensi			

KODE REKENING	URAIAN	JUMLAH (Rp)		DASAR HUKUM
		SEBELUM	SESUDAH	
Kegiatan	: 1.03.11.2.01 Penyelenggaraan Pelatihan Tenaga Terampil Konstruksi			
Indikator Keluaran	: 1. Jumlah tenaga terampil konstruksi yang tersertifikasi			
Sub Kegiatan	: 1.03.11.2.01.0011 Pembinaan dan Peningkatan Kapasitas Kelembagaan Jasa Konstruksi			
Indikator Keluaran	: Jumlah Lembaga Jasa Konstruksi yang Dibina dan Ditingkatkan Kapasitasnya			
5	BELANJA DAERAH			
5.1	BELANJA OPERASI			
5.1.02	Belanja Barang dan Jasa	25.353.000	21.050.000	
Sub Kegiatan	: 1.03.11.2.01.0016 Pelatihan Tenaga Kerja Konstruksi Kualifikasi Jabatan Operator, Teknisi atau Analis			
Indikator Keluaran	: Jumlah Tenaga Kerja Konstruksi Kualifikasi Jabatan Operator, Teknisi atau Analis yang Dilatih			
5	BELANJA DAERAH			
5.1	BELANJA OPERASI			
5.1.02	Belanja Barang dan Jasa	93.413.200	83.300.000	
Kegiatan	: 1.03.11.2.02 Penyelenggaraan Sistem Informasi Jasa Konstruksi Cakupan Daerah Kabupaten/Kota			
Indikator Keluaran	: 1. Jumlah Sistem Informasi Pembina Jasa Konstruksi Cakupan kabupaten/ kota yang aktif dengan data termutakhir			
Sub Kegiatan	: 1.03.11.2.02.0012 Penyediaan Perangkat Pendukung Layanan Informasi Jasa Konstruksi			
Indikator Keluaran	: Jumlah Perangkat Pendukung Layanan Informasi Jasa Konstruksi yang Disediakan			
Sub Kegiatan	: 1.03.11.2.02.0013 Penyediaan Data dan Informasi Jasa Konstruksi Cakupan Kabupaten/Kota			
Indikator Keluaran	: Jumlah Dokumen Data dan Informasi Jasa Konstruksi Cakupan Kabupaten/Kota yang Disediakan			
5	BELANJA DAERAH			
5.1	BELANJA OPERASI			
5.1.02	Belanja Barang dan Jasa	156.365.000	90.980.000	
Sub Kegiatan	: 1.03.11.2.02.0014 Peningkatan Kapasitas Pengelola SIPJAKI			
Indikator Keluaran	: Jumlah Pengelola SIPJAKI yang Ditingkatkan Kapasitasnya			
Sub Kegiatan	: 1.03.11.2.02.0015 Operasionalisasi Layanan Informasi Jasa Konstruksi			
Indikator Keluaran	: Jumlah Layanan Informasi Jasa Konstruksi yang Dioperasikan			
Kegiatan	: 1.03.11.2.04 Pengawasan Tertib Usaha, Tertib Penyelenggaraan dan Tertib Pemanfaatan Jasa Konstruksi			
Indikator Keluaran	: 1. Jumlah dokumen ijin usaha jasa konstruksi yang diterbitkan 1. Jumlah Laporan pengawasan Tertib Usaha, Tertib Penyelenggaraan dan Tertib Pemanfaatan Jasa Konstruksi			
Sub Kegiatan	: 1.03.11.2.04.0004 Pengawasan dan Evaluasi Tertib Penyelenggaraan Jasa Konstruksi Kabupaten/Kota			
Indikator Keluaran	: Jumlah Paket Pekerjaan Jasa Konstruksi Kabupaten/Kota yang Diawasi dan Dievaluasi Tertib Penyelenggaraan			
5	BELANJA DAERAH			
5.1	BELANJA OPERASI			
Sub Kegiatan	: 1.03.11.2.04.0005 Pengawasan dan Evaluasi Tertib Pemanfaatan Produk Jasa Konstruksi Kabupaten/Kota			
Indikator Keluaran	: Jumlah Bangunan Konstruksi Kabupaten/Kota yang Diawasi dan Dievaluasi Tertib Pemanfaatan Produk			
5	BELANJA DAERAH			
5.1	BELANJA OPERASI			
Sub Kegiatan	: 1.03.11.2.04.0006 Pembinaan Tertib Usaha, Tertib Penyelenggaraan, dan Tertib Pemanfaatan Produk Jasa Konstruksi			
Indikator Keluaran	: Jumlah Lembaga Jasa Konstruksi yang Dibina Tertib Usaha, Tertib Penyelenggaraan, dan Tertib Pemanfaatan Produk			
5	BELANJA DAERAH			
5.1	BELANJA OPERASI			
Sub Kegiatan	: 1.03.11.2.04.0007 Pengawasan dan Evaluasi Tertib Usaha Jasa Konstruksi Kabupaten/Kota			
Indikator Keluaran	: Jumlah Badan Usaha Jasa Konstruksi Kabupaten/Kota yang Diawasi dan Dievaluasi Tertib Usaha			
5	BELANJA DAERAH			
5.1	BELANJA OPERASI			
5.1.02	Belanja Barang dan Jasa	36.441.000	30.889.800	
Program	: 1.03.12 PROGRAM PENYELENGGARAAN PENATAAN RUANG			
Indikator Hasil	: 1. Persentase penyimpangan pemanfaatan ruang			
Kegiatan	: 1.03.12.2.01 Penetapan Rencana Tata Ruang Wilayah (RTRW) dan Rencana Rinci Tata Ruang (RRTR) Kabupaten/Kota			
Indikator Keluaran	: 1. Jumlah dokumen Rencana Tata Ruang Wilayah (RTRW) dan Rencana Rinci Tata Ruang (RRTR) yang disusun 1. Jumlah Dokumen Persetujuan Substansi Kebijakan Penataan Ruang Daerah			
Sub Kegiatan	: 1.03.12.2.01.0003 Penetapan Kebijakan dalam rangka Pelaksanaan Penataan Ruang			
Indikator Keluaran	: Jumlah Dokumen Kebijakan Perda/Perkada selain RTRW Kabupaten/Kota			
5	BELANJA DAERAH			
5.1	BELANJA OPERASI			
5.1.02	Belanja Barang dan Jasa	33.301.500	28.941.500	
Sub Kegiatan	: 1.03.12.2.01.0006 Pelaksanaan Persetujuan Substansi RDTR Kabupaten/Kota			
Indikator Keluaran	: Jumlah dokumen administrasi persetujuan substansi RDTR Kabupaten/Kota			
5	BELANJA DAERAH			
5.1	BELANJA OPERASI			
5.1.02	Belanja Barang dan Jasa	234.270.000	218.527.500	
Sub Kegiatan	: 1.03.12.2.01.0013 Sosialisasi Kebijakan dan Peraturan Perundang-Undangan Bidang Penataan Ruang			
Indikator Keluaran	: Jumlah laporan sosialisasi kebijakan dan peraturan perundang-undangan bidang penataan ruang.			
Kegiatan	: 1.03.12.2.02 Koordinasi dan Sinkronisasi Perencanaan Tata Ruang Daerah Kabupaten/Kota			
Indikator Keluaran	: 1. Jumlah Dokumen Persetujuan Substansi Kebijakan Penataan Ruang Daerah 1. Jumlah dokumen Rencana Tata Ruang Wilayah (RTRW) dan Rencana Rinci Tata Ruang (RRTR) yang disusun			
Sub Kegiatan	: 1.03.12.2.02.0005 Penyusunan RDTR Kabupaten/Kota			
Indikator Keluaran	: Jumlah materi teknis dan ranperkada RDTR Kabupaten/Kota			
5	BELANJA DAERAH			
5.1	BELANJA OPERASI			
5.1.02	Belanja Barang dan Jasa	249.150.000	245.062.500	
Kegiatan	: 1.03.12.2.03 Koordinasi dan Sinkronisasi Pemanfaatan Ruang Daerah Kabupaten/Kota			
Indikator Keluaran	: 1. Laporan kegiatan koordinasi dan sinkronisasi pemanfaatan ruang daerah			
Sub Kegiatan	: 1.03.12.2.03.0003 Koordinasi Penyelenggaraan Penataan Ruang			
Indikator Keluaran	: Jumlah Dokumen koordinasi penyelenggaraan penataan ruang			
5	BELANJA DAERAH			

KODE REKENING	URAIAN	JUMLAH (Rp)		DASAR HUKUM
		SEBELUM	SESUDAH	
5.1	BELANJA OPERASI			
5.1.02	Belanja Barang dan Jasa	230.000.000	180.400.000	
Kegiatan	: 1.03.12.2.04 Koordinasi dan Sinkronisasi Pengendalian Pemanfaatan Ruang Daerah Kabupaten/Kota			
Indikator Keluaran	: 1. Jumlah laporan koordinasi Pelaksanaan Penataan Ruang			
Sub Kegiatan	: 1.03.12.2.04.0004 Koordinasi Pelaksanaan Penataan Ruang			
Indikator Keluaran	: Jumlah Dokumen Koordinasi Pelaksanaan Penataan Ruang			
5	BELANJA DAERAH			
5.1	BELANJA OPERASI			
5.1.02	Belanja Barang dan Jasa	90.000.000	75.000.000	
Organisasi	: 1.03.2.10.2.11.01.0000 DINAS PEKERJAAN UMUM DAN PENATAAN RUANG			
Unit Organisasi	: 1.03.2.10.2.11.01.0001 UPTD Pemeliharaan Jalan dan Irigasi Wilayah I Kendal			
Program	: 1.03.02 PROGRAM PENGELOLAAN SUMBER DAYA AIR (SDA)			
Indikator Hasil	: -			
Kegiatan	: 1.03.02.2.02 Pengembangan dan Pengelolaan Sistem Irigasi Primer dan Sekunder pada Daerah Irigasi yang Luasnya di Bawah 1000 Ha dalam 1 (Satu) Daerah Kabupaten/Kota			
Indikator Keluaran	: 1. Persentrase infrastuktur daerah irigasi kewenangan kab/kota dalam kondisi baik			
Sub Kegiatan	: 1.03.02.2.02.0021 Operasi dan Pemeliharaan Jaringan Irigasi Permukaan			
Indikator Keluaran	: Panjang Jaringan Irigasi Permukaan yang Dioperasikan dan Dipelihara			
5	BELANJA DAERAH			
5.1	BELANJA OPERASI			
5.1.02	Belanja Barang dan Jasa	100.000.000	84.397.400	
Program	: 1.03.10 PROGRAM PENYELENGGARAAN JALAN			
Indikator Hasil	: -			
Kegiatan	: 1.03.10.2.01 Penyelenggaraan Jalan Kabupaten/Kota			
Indikator Keluaran	: 1. Panjang permukaan jalan kabupaten dalam kondisi baik 2. Panjang jembatan kabupaten dalam kondisi baik			
Sub Kegiatan	: 1.03.10.2.01.0046 Pemeliharaan Rutin Jalan			
Indikator Keluaran	: Panjang Jalan yang Dipelihara Secara Rutin			
5	BELANJA DAERAH			
5.1	BELANJA OPERASI			
5.1.02	Belanja Barang dan Jasa	100.000.000	90.602.600	
Organisasi	: 1.03.2.10.2.11.01.0000 DINAS PEKERJAAN UMUM DAN PENATAAN RUANG			
Unit Organisasi	: 1.03.2.10.2.11.01.0002 UPTD Pemeliharaan Jalan dan Irigasi Wilayah II Weleri			
Program	: 1.03.02 PROGRAM PENGELOLAAN SUMBER DAYA AIR (SDA)			
Indikator Hasil	: -			
Kegiatan	: 1.03.02.2.02 Pengembangan dan Pengelolaan Sistem Irigasi Primer dan Sekunder pada Daerah Irigasi yang Luasnya di Bawah 1000 Ha dalam 1 (Satu) Daerah Kabupaten/Kota			
Indikator Keluaran	: 1. Persentrase infrastuktur daerah irigasi kewenangan kab/kota dalam kondisi baik			
Sub Kegiatan	: 1.03.02.2.02.0021 Operasi dan Pemeliharaan Jaringan Irigasi Permukaan			
Indikator Keluaran	: Panjang Jaringan Irigasi Permukaan yang Dioperasikan dan Dipelihara			
5	BELANJA DAERAH			
5.1	BELANJA OPERASI			
5.1.02	Belanja Barang dan Jasa	100.000.000	85.773.600	
Program	: 1.03.10 PROGRAM PENYELENGGARAAN JALAN			
Indikator Hasil	: -			
Kegiatan	: 1.03.10.2.01 Penyelenggaraan Jalan Kabupaten/Kota			
Indikator Keluaran	: 2. Panjang jembatan kabupaten dalam kondisi baik 1. Panjang permukaan jalan kabupaten dalam kondisi baik			
Sub Kegiatan	: 1.03.10.2.01.0046 Pemeliharaan Rutin Jalan			
Indikator Keluaran	: Panjang Jalan yang Dipelihara Secara Rutin			
5	BELANJA DAERAH			
5.1	BELANJA OPERASI			
5.1.02	Belanja Barang dan Jasa	100.000.000	89.226.400	
Organisasi	: 1.03.2.10.2.11.01.0000 DINAS PEKERJAAN UMUM DAN PENATAAN RUANG			
Unit Organisasi	: 1.03.2.10.2.11.01.0003 UPTD Pemeliharaan Jalan dan Irigasi Wilayah III Kaliwungu			
Program	: 1.03.02 PROGRAM PENGELOLAAN SUMBER DAYA AIR (SDA)			
Indikator Hasil	: -			
Kegiatan	: 1.03.02.2.02 Pengembangan dan Pengelolaan Sistem Irigasi Primer dan Sekunder pada Daerah Irigasi yang Luasnya di Bawah 1000 Ha dalam 1 (Satu) Daerah Kabupaten/Kota			
Indikator Keluaran	: 1. Persentrase infrastuktur daerah irigasi kewenangan kab/kota dalam kondisi baik			
Sub Kegiatan	: 1.03.02.2.02.0021 Operasi dan Pemeliharaan Jaringan Irigasi Permukaan			
Indikator Keluaran	: Panjang Jaringan Irigasi Permukaan yang Dioperasikan dan Dipelihara			
5	BELANJA DAERAH			
5.1	BELANJA OPERASI			
5.1.02	Belanja Barang dan Jasa	100.000.000	88.913.000	
Program	: 1.03.10 PROGRAM PENYELENGGARAAN JALAN			
Indikator Hasil	: -			
Kegiatan	: 1.03.10.2.01 Penyelenggaraan Jalan Kabupaten/Kota			
Indikator Keluaran	: 1. Panjang permukaan jalan kabupaten dalam kondisi baik 2. Panjang jembatan kabupaten dalam kondisi baik			
Sub Kegiatan	: 1.03.10.2.01.0046 Pemeliharaan Rutin Jalan			
Indikator Keluaran	: Panjang Jalan yang Dipelihara Secara Rutin			
5	BELANJA DAERAH			
5.1	BELANJA OPERASI			
5.1.02	Belanja Barang dan Jasa	100.000.000	94.627.000	
Organisasi	: 1.03.2.10.2.11.01.0000 DINAS PEKERJAAN UMUM DAN PENATAAN RUANG			
Unit Organisasi	: 1.03.2.10.2.11.01.0004 UPTD Pemeliharaan Jalan dan Irigasi Wilayah IV Sukorejo			
Program	: 1.03.02 PROGRAM PENGELOLAAN SUMBER DAYA AIR (SDA)			
Indikator Hasil	: -			
Kegiatan	: 1.03.02.2.02 Pengembangan dan Pengelolaan Sistem Irigasi Primer dan Sekunder pada Daerah Irigasi yang Luasnya di Bawah 1000 Ha dalam 1 (Satu) Daerah Kabupaten/Kota			
Indikator Keluaran	: 1. Persentrase infrastuktur daerah irigasi kewenangan kab/kota dalam kondisi baik			
Sub Kegiatan	: 1.03.02.2.02.0021 Operasi dan Pemeliharaan Jaringan Irigasi Permukaan			
Indikator Keluaran	: Panjang Jaringan Irigasi Permukaan yang Dioperasikan dan Dipelihara			
5	BELANJA DAERAH			
5.1	BELANJA OPERASI			
5.1.02	Belanja Barang dan Jasa	100.000.000	83.439.400	
Program	: 1.03.10 PROGRAM PENYELENGGARAAN JALAN			
Indikator Hasil	: -			
Kegiatan	: 1.03.10.2.01 Penyelenggaraan Jalan Kabupaten/Kota			
Indikator Keluaran	: 1. Panjang permukaan jalan kabupaten dalam kondisi baik 2. Panjang jembatan kabupaten dalam kondisi baik			
Sub Kegiatan	: 1.03.10.2.01.0046 Pemeliharaan Rutin Jalan			
Indikator Keluaran	: Panjang Jalan yang Dipelihara Secara Rutin			
5	BELANJA DAERAH			
5.1	BELANJA OPERASI			
5.1.02	Belanja Barang dan Jasa	100.000.000	91.560.600	
Organisasi	: 1.03.2.10.2.11.01.0000 DINAS PEKERJAAN UMUM DAN PENATAAN RUANG			

KODE REKENING	URAIAN	JUMLAH (Rp)		DASAR HUKUM
		SEBELUM	SESUDAH	
Unit Organisasi	: 1.03.2.10.2.11.01.0005 UPTD Pemeliharaan Jalan dan Irigasi Wilayah V Boja			
Program	: 1.03.02 PROGRAM PENGELOLAAN SUMBER DAYA AIR (SDA)			
Indikator Hasil	: -			
Kegiatan	: 1.03.02.2.02 Pengembangan dan Pengelolaan Sistem Irigasi Primer dan Sekunder pada Daerah Irigasi yang Luasnya di Bawah 1000 Ha dalam 1 (Satu) Daerah Kabupaten/Kota			
Indikator Keluaran	: 1. Persentrase infrastuktur daerah irigasi kewenangan kab/kota dalam kondisi baik			
Sub Kegiatan	: 1.03.02.2.02.0021 Operasi dan Pemeliharaan Jaringan Irigasi Permukaan			
Indikator Keluaran	: Panjang Jaringan Irigasi Permukaan yang Dioperasikan dan Dipelihara			
5	BELANJA DAERAH			
5.1	BELANJA OPERASI			
5.1.02	Belanja Barang dan Jasa	100.000.000	95.345.600	
Program	: 1.03.10 PROGRAM PENYELENGGARAAN JALAN			
Indikator Hasil	: -			
Kegiatan	: 1.03.10.2.01 Penyelenggaraan Jalan Kabupaten/Kota			
Indikator Keluaran	: 1. Panjang permukaan jalan kabupaten dalam kondisi baik 2. Panjang jembatan kabupaten dalam kondisi baik			
Sub Kegiatan	: 1.03.10.2.01.0046 Pemeliharaan Rutin Jalan			
Indikator Keluaran	: Panjang Jalan yang Dipelihara Secara Rutin			
5	BELANJA DAERAH			
5.1	BELANJA OPERASI			
5.1.02	Belanja Barang dan Jasa	100.000.000	93.454.400	
Bidang Urusan	: 1.04 URUSAN PEMERINTAHAN BIDANG PERUMAHAN DAN KAWASAN PERMUKIMAN			
Organisasi	: 1.04.0.00.0.00.01.0000 DINAS PERUMAHAN RAKYAT DAN KAWASAN PERMUKIMAN			
Unit Organisasi	: 1.04.0.00.0.00.01.0000 DINAS PERUMAHAN RAKYAT DAN KAWASAN PERMUKIMAN			
Program	: 1.04.01 PROGRAM PENUNJANG URUSAN PEMERINTAHAN DAERAH KABUPATEN/KOTA			
Indikator Hasil	: Skor nilai SAKIP perangkat daerah Prosentase terpenuhinya lanyanan umum, kepegawaian dan keuangan Perangkat Daerah			
Kegiatan	: 1.04.01.2.01 Perencanaan, Penganggaran, dan Evaluasi Kinerja Perangkat Daerah			
Indikator Keluaran	: Jumlah dokumen perencanaan dan evaluasi kinerja yang tersusun			
Sub Kegiatan	: 1.04.01.2.01.0001 Penyusunan Dokumen Perencanaan Perangkat Daerah			
Indikator Keluaran	: Jumlah Dokumen Perencanaan Perangkat Daerah			
5	BELANJA DAERAH			
5.1	BELANJA OPERASI			
5.1.02	Belanja Barang dan Jasa	144.220.000	109.042.000	
Sub Kegiatan	: 1.04.01.2.01.0006 Koordinasi dan Penyusunan Laporan Capaian Kinerja dan Ikhtisar Realisasi Kinerja SKPD			
Indikator Keluaran	: Jumlah Laporan Capaian Kinerja dan Ikhtisar Realisasi Kinerja SKPD dan Laporan Hasil Koordinasi Penyusunan Laporan Capaian Kinerja dan Ikhtisar Realisasi Kinerja SKPD			
5	BELANJA DAERAH			
5.1	BELANJA OPERASI			
5.1.02	Belanja Barang dan Jasa	122.300.000	121.475.000	
5.2	BELANJA MODAL			
5.2.02	Belanja Modal Peralatan dan Mesin	-	18.500.000	
Sub Kegiatan	: 1.04.01.2.01.0007 Evaluasi Kinerja Perangkat Daerah			
Indikator Keluaran	: Jumlah Laporan Evaluasi Kinerja Perangkat Daerah			
5	BELANJA DAERAH			
5.1	BELANJA OPERASI			
5.1.02	Belanja Barang dan Jasa	208.280.000	210.306.000	
Kegiatan	: 1.04.01.2.02 Administrasi Keuangan Perangkat Daerah			
Indikator Keluaran	: Jumlah bulan terbayarnya Gaji dan tunjangan ASN Jumlah bulan terbayarnya Gaji dan tunjangan ASN			
Sub Kegiatan	: 1.04.01.2.02.0001 Penyediaan Gaji dan Tunjangan ASN			
Indikator Keluaran	: Jumlah Orang yang Menerima Gaji dan Tunjangan ASN			
5	BELANJA DAERAH			
5.1	BELANJA OPERASI			
5.1.01	Belanja Pegawai	4.166.749.962	3.922.149.962	
5.1.02	Belanja Barang dan Jasa	2.000.000	-	
Sub Kegiatan	: 1.04.01.2.02.0007 Koordinasi dan Penyusunan Laporan Keuangan Bulanan/ Triwulanan/ Semesteran SKPD			
Indikator Keluaran	: Jumlah Laporan Keuangan Bulanan/ Triwulanan/ Semesteran SKPD dan Laporan Koordinasi Penyusunan Laporan Keuangan Bulanan/Triwulanan/Semesteran SKPD			
5	BELANJA DAERAH			
5.1	BELANJA OPERASI			
5.1.02	Belanja Barang dan Jasa	141.700.000	62.620.000	
Kegiatan	: 1.04.01.2.05 Administrasi Kepegawaian Perangkat Daerah			
Indikator Keluaran	: -			
Sub Kegiatan	: 1.04.01.2.05.0009 Pendidikan dan Pelatihan Pegawai Berdasarkan Tugas dan Fungsi			
Indikator Keluaran	: Jumlah Pegawai Berdasarkan Tugas dan Fungsi yang Mengikuti Pendidikan dan Pelatihan			
5	BELANJA DAERAH			
5.1	BELANJA OPERASI			
5.1.02	Belanja Barang dan Jasa	75.210.000	-	
Sub Kegiatan	: 1.04.01.2.05.0010 Sosialisasi Peraturan Perundang-Undangan			
Indikator Keluaran	: Jumlah Orang yang Mengikuti Sosialisasi Peraturan Perundang-Undangan			
5	BELANJA DAERAH			
5.1	BELANJA OPERASI			
5.1.02	Belanja Barang dan Jasa	125.150.000	133.927.000	
Kegiatan	: 1.04.01.2.06 Administrasi Umum Perangkat Daerah			
Indikator Keluaran	: Jumlah bulan pemenuhan kebutuhan rutin			
Sub Kegiatan	: 1.04.01.2.06.0001 Penyediaan Komponen Instalasi Listrik/Penerangan Bangunan Kantor			
Indikator Keluaran	: Jumlah Paket Komponen Instalasi Listrik/Penerangan Bangunan Kantor yang Disediakan			
5	BELANJA DAERAH			
5.1	BELANJA OPERASI			
5.1.02	Belanja Barang dan Jasa	10.000.000	9.625.000	
Sub Kegiatan	: 1.04.01.2.06.0002 Penyediaan Peralatan dan Perlengkapan Kantor			
Indikator Keluaran	: Jumlah Paket Peralatan dan Perlengkapan Kantor yang Disediakan			
5	BELANJA DAERAH			
5.1	BELANJA OPERASI			
5.1.02	Belanja Barang dan Jasa	69.700.000	91.302.000	
5.2	BELANJA MODAL			
5.2.02	Belanja Modal Peralatan dan Mesin	-	18.500.000	
Sub Kegiatan	: 1.04.01.2.06.0003 Penyediaan Peralatan Rumah Tangga			

KODE REKENING	URAIAN	JUMLAH (Rp)		DASAR HUKUM
		SEBELUM	SESUDAH	
Indikator Keluaran	: Jumlah Paket Peralatan Rumah Tangga yang Disediakan			
5	BELANJA DAERAH			
5.1	BELANJA OPERASI			
5.1.02	Belanja Barang dan Jasa	10.000.000	9.933.000	
Sub Kegiatan	: 1.04.01.2.06.0004 Penyediaan Bahan Logistik Kantor			
Indikator Keluaran	: Jumlah Paket Bahan Logistik Kantor yang Disediakan			
5	BELANJA DAERAH			
5.1	BELANJA OPERASI			
5.1.02	Belanja Barang dan Jasa	31.795.000	31.795.000	
Sub Kegiatan	: 1.04.01.2.06.0005 Penyediaan Barang Cetakan dan Penggandaan			
Indikator Keluaran	: Jumlah Paket Barang Cetakan dan Penggandaan yang Disediakan			
5	BELANJA DAERAH			
5.1	BELANJA OPERASI			
5.1.02	Belanja Barang dan Jasa	10.000.000	10.013.000	
Sub Kegiatan	: 1.04.01.2.06.0009 Penyelenggaraan Rapat Koordinasi dan Konsultasi SKPD			
Indikator Keluaran	: Jumlah Laporan Penyelenggaraan Rapat Koordinasi dan Konsultasi SKPD			
5	BELANJA DAERAH			
5.1	BELANJA OPERASI			
5.1.02	Belanja Barang dan Jasa	975.092.494	838.376.565	
Sub Kegiatan	: 1.04.01.2.06.0010 Penatausahaan Arsip Dinamis pada SKPD			
Indikator Keluaran	: Jumlah Dokumen Penatausahaan Arsip Dinamis pada SKPD			
5	BELANJA DAERAH			
5.1	BELANJA OPERASI			
5.1.02	Belanja Barang dan Jasa	39.185.000	24.832.500	
Kegiatan	: 1.04.01.2.08 Penyediaan Jasa Penunjang Urusan Pemerintahan Daerah			
Indikator Keluaran	: Jumlah bulan pemenuhan kebutuhan rutin			
Sub Kegiatan	: 1.04.01.2.08.0001 Penyediaan Jasa Surat Menyurat			
Indikator Keluaran	: Jumlah Laporan Penyediaan Jasa Surat Menyurat			
5	BELANJA DAERAH			
5.1	BELANJA OPERASI			
5.1.02	Belanja Barang dan Jasa	20.000.000	20.000.000	
Sub Kegiatan	: 1.04.01.2.08.0002 Penyediaan Jasa Komunikasi, Sumber Daya Air dan Listrik			
Indikator Keluaran	: Jumlah Laporan Penyediaan Jasa Komunikasi, Sumber Daya Air dan Listrik yang Disediakan			
5	BELANJA DAERAH			
5.1	BELANJA OPERASI			
5.1.02	Belanja Barang dan Jasa	150.000.000	128.325.000	
Sub Kegiatan	: 1.04.01.2.08.0003 Penyediaan Jasa Peralatan dan Perlengkapan Kantor			
Indikator Keluaran	: Jumlah Laporan Penyediaan Jasa Peralatan dan Perlengkapan Kantor yang Disediakan			
5	BELANJA DAERAH			
5.1	BELANJA OPERASI			
5.1.02	Belanja Barang dan Jasa	15.000.000	14.552.500	
Sub Kegiatan	: 1.04.01.2.08.0004 Penyediaan Jasa Pelayanan Umum Kantor			
Indikator Keluaran	: Jumlah Laporan Penyediaan Jasa Pelayanan Umum Kantor yang Disediakan			
5	BELANJA DAERAH			
5.1	BELANJA OPERASI			
5.1.02	Belanja Barang dan Jasa	295.550.000	350.312.000	
Kegiatan	: 1.04.01.2.09 Pemeliharaan Barang Milik Daerah Penunjang Urusan Pemerintahan Daerah			
Indikator Keluaran	: Jumlah Unit Barang Milik Daerah yang terpelihara			
Sub Kegiatan	: 1.04.01.2.09.0002 Penyediaan Jasa Pemeliharaan, Biaya Pemeliharaan, Pajak dan Perizinan Kendaraan Dinas Operasional atau Lapangan			
Indikator Keluaran	: Jumlah Kendaraan Dinas Operasional atau Lapangan yang Dipelihara dan dibayarkan Pajak dan Perizinannya			
5	BELANJA DAERAH			
5.1	BELANJA OPERASI			
5.1.02	Belanja Barang dan Jasa	250.000.000	223.591.400	
Sub Kegiatan	: 1.04.01.2.09.0005 Pemeliharaan Mebel			
Indikator Keluaran	: Jumlah Mebel yang Dipelihara			
5	BELANJA DAERAH			
5.1	BELANJA OPERASI			
5.1.02	Belanja Barang dan Jasa	10.000.000	10.000.000	
Sub Kegiatan	: 1.04.01.2.09.0006 Pemeliharaan Peralatan dan Mesin Lainnya			
Indikator Keluaran	: Jumlah Peralatan dan Mesin Lainnya yang Dipelihara			
5	BELANJA DAERAH			
5.1	BELANJA OPERASI			
5.1.02	Belanja Barang dan Jasa	40.000.000	44.070.000	
Sub Kegiatan	: 1.04.01.2.09.0008 Pemeliharaan Aset Tak Berwujud			
Indikator Keluaran	: Jumlah Aset Tak Berwujud yang Dipelihara			
5	BELANJA DAERAH			
5.1	BELANJA OPERASI			
5.1.02	Belanja Barang dan Jasa	96.930.000	63.665.000	
Sub Kegiatan	: 1.04.01.2.09.0009 Pemeliharaan/Rehabilitasi Gedung Kantor dan Bangunan Lainnya			
Indikator Keluaran	: Jumlah Gedung Kantor dan Bangunan Lainnya yang Dipelihara/Direhabilitasi			
5	BELANJA DAERAH			
5.1	BELANJA OPERASI			
5.1.02	Belanja Barang dan Jasa	4.170.000	2.085.000	
5.2	BELANJA MODAL			
5.2.03	Belanja Modal Gedung dan Bangunan	80.000.000	90.000.000	
Program	: 1.04.02 PROGRAM PENGEMBANGAN PERUMAHAN			
Indikator Hasil	: Prosentase rumah layak huni bagi korban bencana kabupaten/kota Persentase Pengembangan Perumahan Berijin			
Kegiatan	: 1.04.02.2.01 Pendataan Penyediaan dan Rehabilitasi Rumah Korban Bencana atau Relokasi Program Kabupaten/Kota			
Indikator Keluaran	: Jumlah dokumen pendataan rumah korban bencana atau rekolasi program kab/kota Jumlah dokumen pendataan rumah korban bencana atau rekolasi program kab/kota			
Sub Kegiatan	: 1.04.02.2.01.0008 Pendataan dan Verifikasi Calon Penerima Rumah bagi Masyarakat yang Terkena Relokasi Program Kabupaten/Kota			
Indikator Keluaran	: Jumlah Dokumen Data Bakal Calon Penerima Rumah bagi Masyarakat yang Terkena Relokasi Program Kabupaten/Kota yang Terverifikasi			
5	BELANJA DAERAH			
5.1	BELANJA OPERASI			
5.1.02	Belanja Barang dan Jasa	83.400.000	82.036.000	
Kegiatan	: 1.04.02.2.03 Pembangunan dan Rehabilitasi Rumah Korban Bencana atau Relokasi Program Kabupaten/Kota			
Indikator Keluaran	: Jumah rumah korban bencana/ relokasi program yang dibangun dan direhabilitasi			
Sub Kegiatan	: 1.04.02.2.03.0001 Rehabilitasi Rumah bagi Korban Bencana			
Indikator Keluaran	: Jumlah Rumah Korban Bencana Kabupaten/Kota yang Terehabilitasi			
5	BELANJA DAERAH			

KODE REKENING	URAIAN	JUMLAH (Rp)		DASAR HUKUM
		SEBELUM	SESUDAH	
5.1	BELANJA OPERASI			
5.1.02	Belanja Barang dan Jasa	309.660.000	305.920.000	
Sub Kegiatan	: 1.04.02.2.03.0008 Fasilitasi Penyediaan Rumah bagi Masyarakat yang Terdampak Relokasi Program Pemerintah Kabupaten/Kota			
Indikator Keluaran	: Jumlah Rumah Tangga yang Terdampak Relokasi Program Pemerintah Kabupaten/Kota yang Mendapatkan Fasilitasi Penyediaan Rumah			
5	BELANJA DAERAH			
5.1	BELANJA OPERASI			
5.1.02	Belanja Barang dan Jasa	69.975.000	183.145.000	
Kegiatan	: 1.04.02.2.05 Pembinaan Pengelolaan Rumah Susun Umum dan/atau Rumah Khusus			
Indikator Keluaran	: Jumlah Rumah susun yang terkelola dengan baik Jumlah Rumah susun yang terkelola dengan baik			
Sub Kegiatan	: 1.04.02.2.05.0001 Fasilitasi Pengelolaan Kelembagaan dan Pemilik/Penghuni Rumah Susun			
Indikator Keluaran	: Jumlah Laporan Hasil Fasilitasi Pengelolaan Kelembagaan bagi Pemilik/Penghuni Rumah Susun			
5	BELANJA DAERAH			
5.1	BELANJA OPERASI			
5.1.02	Belanja Barang dan Jasa	276.000.000	304.361.000	
5.2	BELANJA MODAL			
5.2.02	Belanja Modal Peralatan dan Mesin	-	70.483.000	
5.2.03	Belanja Modal Gedung dan Bangunan	100.000.000	100.000.000	
5.2.04	Belanja Modal Jalan, Jaringan, dan Irigasi	150.000.000	200.000.000	
Sub Kegiatan	: 1.04.02.2.05.0002 Penatausahaan Pemanfaatan Rumah Susun Umum dan/atau Rumah Khusus			
Indikator Keluaran	: Jumlah Dokumen Pemanfaatan Rumah Susun Umum dan/atau Rumah Khusus			
5	BELANJA DAERAH			
5.1	BELANJA OPERASI			
5.1.02	Belanja Barang dan Jasa	1.192.030.000	1.057.406.150	
5.2	BELANJA MODAL			
5.2.02	Belanja Modal Peralatan dan Mesin	-	24.550.000	
Kegiatan	: 1.04.02.2.06 Penerbitan Izin Pembangunan dan Pengembangan Perumahan			
Indikator Keluaran	: Jumlah rekomendasi siteplan perumahan yang diterbitkan			
Sub Kegiatan	: 1.04.02.2.06.0001 Fasilitasi Pemenuhan Komitmen Penerbitan Izin Pembangunan dan Pengembangan Perumahan Terintegrasi Secara Elektronik			
Indikator Keluaran	: Jumlah Dokumen Kesepakatan dengan Pengembang/Pelaku Pembangunan Rumah untuk Penerbitan izin Pembangunan dan Pengembangan Perumahan Terintegrasi Secara Elektronik			
5	BELANJA DAERAH			
5.1	BELANJA OPERASI			
5.1.02	Belanja Barang dan Jasa	411.151.000	208.617.000	
Sub Kegiatan	: 1.04.02.2.06.0003 Koordinasi dan Sinkronisasi Pengendalian Pembangunan dan Pengembangan Perumahan			
Indikator Keluaran	: Jumlah Laporan Hasil Koordinasi dan Sinkronisasi Pengendalian Pembangunan dan Pengembangan Perumahan			
5	BELANJA DAERAH			
5.1	BELANJA OPERASI			
5.1.02	Belanja Barang dan Jasa	233.220.000	275.322.000	
5.2	BELANJA MODAL			
5.2.02	Belanja Modal Peralatan dan Mesin	-	80.000.000	
Program	: 1.04.03 PROGRAM KAWASAN PERMUKIMAN			
Indikator Hasil	: Kawasan kumuh yang telah ditangani			
Kegiatan	: 1.04.03.2.02 Penataan dan Peningkatan Kualitas Kawasan Permukiman Kumuh dengan Luas di Bawah 10 (Sepuluh) Ha			
Indikator Keluaran	: Jumlah Luasan Kumuh yang ditata dan ditingkatkan kualitasnya			
Sub Kegiatan	: 1.04.03.2.02.0008 Penyusunan/Review/Legalisasi Kebijakan Bidang PKP			
Indikator Keluaran	: Jumlah Dokumen Kebijakan Bidang PKP yang Tersusun/Tereview/Terlegalisasi			
5	BELANJA DAERAH			
5.1	BELANJA OPERASI			
5.1.02	Belanja Barang dan Jasa	219.780.000	200.900.000	
5.2	BELANJA MODAL			
5.2.02	Belanja Modal Peralatan dan Mesin	-	16.299.000	
Sub Kegiatan	: 1.04.03.2.02.0012 Pembentukan/Pembinaan Kelompok Swadaya Masyarakat di Permukiman Kumuh			
Indikator Keluaran	: Jumlah Kelompok Swadaya Masyarakat di Permukiman Kumuh yang dibentuk/dibina			
5	BELANJA DAERAH			
5.1	BELANJA OPERASI			
5.1.02	Belanja Barang dan Jasa	83.480.000	21.350.000	
Kegiatan	: 1.04.03.2.03 Peningkatan Kualitas Kawasan Permukiman Kumuh dengan Luas di Bawah 10 (Sepuluh) Ha			
Indikator Keluaran	: Jumlah Luasan Kawasan Kumuh dibawah 10 Ha yang ditingkatkan kualitas lingkungannya			
Sub Kegiatan	: 1.04.03.2.03.0002 Perbaikan Rumah Tidak Layak Huni			
Indikator Keluaran	: Jumlah Rumah Tidak Layak Huni yang Diperbaiki			
5	BELANJA DAERAH			
5.1	BELANJA OPERASI			
5.1.02	Belanja Barang dan Jasa	47.000.000	47.000.000	
5.1.06	Belanja Bantuan Sosial	940.000.000	940.000.000	
Sub Kegiatan	: 1.04.03.2.03.0009 Pelaksanaan Peremajaan Kawasan Permukiman Kumuh			
Indikator Keluaran	: Luas Kawasan Permukiman Kumuh yang Diremajakan			
5	BELANJA DAERAH			
5.1	BELANJA OPERASI			
5.1.02	Belanja Barang dan Jasa	120.060.000	233.930.000	
5.2	BELANJA MODAL			
5.2.02	Belanja Modal Peralatan dan Mesin	-	28.489.000	
5.2.04	Belanja Modal Jalan, Jaringan, dan Irigasi	162.000.000	162.000.000	
Sub Kegiatan	: 1.04.03.2.03.0012 Pembangunan Rumah Baru Layak Huni untuk Peningkatan Kualitas Permukiman Kumuh dengan Luas di Bawah 10 (Sepuluh) Ha			
Indikator Keluaran	: Jumlah Rumah Baru Layak Huni yang Dibangun untuk Peningkatan Kualitas Permukiman Kumuh dengan Luas di Bawah 10 (Sepuluh) Ha			
5	BELANJA DAERAH			
5.1	BELANJA OPERASI			
5.1.02	Belanja Barang dan Jasa	110.000.000	110.000.000	
5.1.06	Belanja Bantuan Sosial	2.200.000.000	2.200.000.000	
Program	: 1.04.04 PROGRAM PERUMAHAN DAN KAWASAN PERMUKIMAN KUMUH			
Indikator Hasil	: Prosentase RTLH yang tertangani			
Kegiatan	: 1.04.04.2.01 Pencegahan Perumahan dan Kawasan Permukiman Kumuh pada Daerah Kabupaten/Kota			

KODE REKENING	URAIAN	JUMLAH (Rp)		DASAR HUKUM
		SEBELUM	SESUDAH	
Indikator Keluaran	: Jumlah Rumah Tidak Layak Huni (RTLH) RTLH diluar kawasan permukiman kumuh dibawah 10 Ha yang dibangun			
Sub Kegiatan	: 1.04.04.2.01.0001 Perbaikan Rumah Tidak Layak Huni untuk Pencegahan Terhadap Tumbuh dan Berkembangnya Permukiman Kumuh di Luar Kawasan Permukiman Kumuh dengan Luas di Bawah 10 (Sepuluh) Ha			
Indikator Keluaran	: Jumlah Rumah Tidak Layak Huni untuk Pencegahan Terhadap Tumbuh dan Berkembangnya Permukiman Kumuh di Luar Kawasan Permukiman Kumuh dengan Luas di Bawah 10 (Sepuluh) Ha yang Diperbaiki			
5	BELANJA DAERAH			
5.1	BELANJA OPERASI			
5.1.02	Belanja Barang dan Jasa	556.104.448	220.255.869	
5.1.06	Belanja Bantuan Sosial	4.710.000.000	2.910.000.000	
Sub Kegiatan	: 1.04.04.2.01.0008 Penyadaran Publik Pencegahan Tumbuh dan Berkembangnya Permukiman Kumuh			
Indikator Keluaran	: Jumlah Orang yang Mengikuti Penyadaran Publik Pencegahan Tumbuh dan Berkembangnya Permukiman Kumuh			
5	BELANJA DAERAH			
5.1	BELANJA OPERASI			
5.1.02	Belanja Barang dan Jasa	172.980.000	171.180.000	
Program	: 1.04.05 PROGRAM PENINGKATAN PRASARANA, SARANA DAN UTILITAS UMUM (PSU)			
Indikator Hasil	: Prasarana sarana utilitas umum (PSU) kondisi baik			
Kegiatan	: 1.04.05.2.01 Urusan Penyelenggaraan PSU Perumahan			
Indikator Keluaran	: Jumlah perumahan yang telah menyerahkan PSU			
Sub Kegiatan	: 1.04.05.2.01.0002 Penyediaan Prasarana, Sarana, dan Utilitas Umum di Perumahan untuk Menunjang Fungsi Hunian			
Indikator Keluaran	: Jumlah Lokasi Perumahan yang Disediakan Prasarana, Sarana, dan Utilitas Umum yang Menunjang Fungsi Hunian			
5	BELANJA DAERAH			
5.1	BELANJA OPERASI			
5.1.02	Belanja Barang dan Jasa	162.620.000	123.095.000	
5.2	BELANJA MODAL			
5.2.04	Belanja Modal Jalan, Jaringan, dan Irigasi	524.000.000	746.000.000	
Sub Kegiatan	: 1.04.05.2.01.0003 Koordinasi dan Sinkronisasi dalam rangka Penyediaan Prasarana, Sarana, dan Utilitas Umum Perumahan			
Indikator Keluaran	: Jumlah Laporan Hasil Koordinasi dan Sinkronisasi dalam rangka Penyediaan Prasarana, Sarana, dan Utilitas Umum Perumahan			
5	BELANJA DAERAH			
5.1	BELANJA OPERASI			
5.1.02	Belanja Barang dan Jasa	373.710.000	167.570.000	
Sub Kegiatan	: 1.04.05.2.01.0007 Perbaikan Prasarana, Sarana, dan Utilitas Umum di Perumahan untuk Menunjang Fungsi Hunian			
Indikator Keluaran	: Jumlah Lokasi PSU Perumahan yang Dilaksanakan Perbaikan			
5	BELANJA DAERAH			
5.1	BELANJA OPERASI			
5.1.02	Belanja Barang dan Jasa	70.000	70.000	
5.2	BELANJA MODAL			
5.2.04	Belanja Modal Jalan, Jaringan, dan Irigasi	1.626.396.999	1.626.396.999	
Sub Kegiatan	: 1.04.05.2.01.0008 Operasional dan Pemeliharaan Prasarana, Sarana, dan Utilitas Umum di Perumahan			
Indikator Keluaran	: Jumlah Lokasi pada Perumahan yang Dilaksanakan Operasional dan Pemeliharaan Prasarana, Sarana, dan Utilitas Umum			
5	BELANJA DAERAH			
5.1	BELANJA OPERASI			
5.1.02	Belanja Barang dan Jasa	2.365.660.000	566.240.000	
5.2	BELANJA MODAL			
5.2.02	Belanja Modal Peralatan dan Mesin	-	61.274.000	
Bidang Urusan	: 1.05 URUSAN PEMERINTAHAN BIDANG KETENTERAMAN DAN KETERTIBAN UMUM SERTA PERLINDUNGAN MASYARAKAT			
Organisasi	: 1.05.0.00.0.00.01.0000 SATUAN POLISI PAMONG PRAJA DAN PEMADAM KEBAKARAN			
Unit Organisasi	: 1.05.0.00.0.00.01.0000 SATUAN POLISI PAMONG PRAJA DAN PEMADAM KEBAKARAN			
Program	: 1.05.01 PROGRAM PENUNJANG URUSAN PEMERINTAHAN DAERAH KABUPATEN/KOTA			
Indikator Hasil	: Persentase ketercapaian perencanaan dan evaluasi kinerja OPD			
Kegiatan	: 1.05.01.2.01 Perencanaan, Penganggaran, dan Evaluasi Kinerja Perangkat Daerah			
Indikator Keluaran	: Jumlah dokumen perencanaan dan evaluasi kinerja dibagi jumlah dokumen perencanaan dan evaluasi kinerja sesuai ketentuan yang berlaku di kali seratus			
Sub Kegiatan	: 1.05.01.2.01.0001 Penyusunan Dokumen Perencanaan Perangkat Daerah			
Indikator Keluaran	: Jumlah Dokumen Perencanaan Perangkat Daerah			
5	BELANJA DAERAH			
5.1	BELANJA OPERASI			
5.1.02	Belanja Barang dan Jasa	85.000.000	62.089.000	
Sub Kegiatan	: 1.05.01.2.01.0002 Koordinasi dan Penyusunan Dokumen RKA-SKPD			
Indikator Keluaran	: Jumlah Dokumen RKA-SKPD dan Laporan Hasil Koordinasi Penyusunan Dokumen RKA-SKPD			
5	BELANJA DAERAH			
5.1	BELANJA OPERASI			
5.1.02	Belanja Barang dan Jasa	15.000.000	800.000	
Sub Kegiatan	: 1.05.01.2.01.0003 Koordinasi dan Penyusunan Dokumen Perubahan RKA-SKPD			
Indikator Keluaran	: Jumlah Dokumen Perubahan RKA-SKPD dan Laporan Hasil Koordinasi Penyusunan Dokumen Perubahan RKA-SKPD			
5	BELANJA DAERAH			
5.1	BELANJA OPERASI			
5.1.02	Belanja Barang dan Jasa	15.000.000	2.305.000	
Sub Kegiatan	: 1.05.01.2.01.0004 Koordinasi dan Penyusunan DPA-SKPD			
Indikator Keluaran	: Jumlah Dokumen DPA-SKPD dan Laporan Hasil Koordinasi Penyusunan Dokumen DPA-SKPD			
5	BELANJA DAERAH			
5.1	BELANJA OPERASI			
5.1.02	Belanja Barang dan Jasa	15.000.000	1.857.000	
Sub Kegiatan	: 1.05.01.2.01.0005 Koordinasi dan Penyusunan Perubahan DPA- SKPD			
Indikator Keluaran	: Jumlah Dokumen Perubahan DPA-SKPD dan Laporan Hasil Koordinasi Penyusunan Dokumen Perubahan DPA-SKPD			
5	BELANJA DAERAH			
5.1	BELANJA OPERASI			
5.1.02	Belanja Barang dan Jasa	15.000.000	1.500.000	

KODE REKENING	URAIAN	JUMLAH (Rp)		DASAR HUKUM
		SEBELUM	SESUDAH	
Sub Kegiatan	: 1.05.01.2.01.0006 Koordinasi dan Penyusunan Laporan Capaian Kinerja dan Ikhtisar Realisasi Kinerja SKPD			
Indikator Keluaran	: Jumlah Laporan Capaian Kinerja dan Ikhtisar Realisasi Kinerja SKPD dan Laporan Hasil Koordinasi Penyusunan Laporan Capaian Kinerja dan Ikhtisar Realisasi Kinerja SKPD			
5	BELANJA DAERAH			
5.1	BELANJA OPERASI			
5.1.02	Belanja Barang dan Jasa	15.000.000	-	
Kegiatan	: 1.05.01.2.02 Administrasi Keuangan Perangkat Daerah			
Indikator Keluaran	: Persentase ketercapaian pelayanan umum, kepegawaian dan keuangan perangkat daerah			
Sub Kegiatan	: 1.05.01.2.02.0001 Penyediaan Gaji dan Tunjangan ASN			
Indikator Keluaran	: Jumlah Orang yang Menerima Gaji dan Tunjangan ASN			
5	BELANJA DAERAH			
5.1	BELANJA OPERASI			
5.1.01	Belanja Pegawai	13.099.161.243	14.621.254.826	
Sub Kegiatan	: 1.05.01.2.02.0003 Pelaksanaan Penatausahaan dan Pengujian/Verifikasi Keuangan SKPD			
Indikator Keluaran	: Jumlah Dokumen Penatausahaan dan Pengujian/Verifikasi Keuangan SKPD			
Sub Kegiatan	: 1.05.01.2.02.0005 Koordinasi dan Penyusunan Laporan Keuangan Akhir Tahun SKPD			
Indikator Keluaran	: Jumlah Laporan Keuangan Akhir Tahun SKPD dan Laporan Hasil Koordinasi Penyusunan Laporan Keuangan Akhir Tahun SKPD			
5	BELANJA DAERAH			
5.1	BELANJA OPERASI			
5.1.02	Belanja Barang dan Jasa	10.000.000	2.000.000	
Sub Kegiatan	: 1.05.01.2.02.0007 Koordinasi dan Penyusunan Laporan Keuangan Bulanan/ Triwulanan/ Semesteran SKPD			
Indikator Keluaran	: Jumlah Laporan Keuangan Bulanan/ Triwulanan/ Semesteran SKPD dan Laporan Koordinasi Penyusunan Laporan Keuangan Bulanan/Triwulanan/Semesteran SKPD			
5	BELANJA DAERAH			
5.1	BELANJA OPERASI			
5.1.02	Belanja Barang dan Jasa	80.000.000	30.600.000	
Kegiatan	: 1.05.01.2.05 Administrasi Kepegawaian Perangkat Daerah			
Indikator Keluaran	: Persentase kedisiplinan administrasi pegawai			
Sub Kegiatan	: 1.05.01.2.05.0002 Pengadaan Pakaian Dinas beserta Atribut Kelengkapannya			
Indikator Keluaran	: Jumlah Paket Pakaian Dinas beserta Atribut Kelengkapan			
5	BELANJA DAERAH			
5.1	BELANJA OPERASI			
5.1.02	Belanja Barang dan Jasa	24.709.000	22.709.000	
Sub Kegiatan	: 1.05.01.2.05.0009 Pendidikan dan Pelatihan Pegawai Berdasarkan Tugas dan Fungsi			
Indikator Keluaran	: Jumlah Pegawai Berdasarkan Tugas dan Fungsi yang Mengikuti Pendidikan dan Pelatihan			
5	BELANJA DAERAH			
5.1	BELANJA OPERASI			
5.1.02	Belanja Barang dan Jasa	18.000.000	-	
Sub Kegiatan	: 1.05.01.2.05.0010 Sosialisasi Peraturan Perundang-Undangan			
Indikator Keluaran	: Jumlah Orang yang Mengikuti Sosialisasi Peraturan Perundang-Undangan			
Kegiatan	: 1.05.01.2.06 Administrasi Umum Perangkat Daerah			
Indikator Keluaran	: Persentase terpenuhinya kebutuhan rutin perkantoran			
Sub Kegiatan	: 1.05.01.2.06.0001 Penyediaan Komponen Instalasi Listrik/Penerangan Bangunan Kantor			
Indikator Keluaran	: Jumlah Paket Komponen Instalasi Listrik/Penerangan Bangunan Kantor yang Disediakan			
5	BELANJA DAERAH			
5.1	BELANJA OPERASI			
5.1.02	Belanja Barang dan Jasa	30.000.000	15.000.000	
Sub Kegiatan	: 1.05.01.2.06.0002 Penyediaan Peralatan dan Perlengkapan Kantor			
Indikator Keluaran	: Jumlah Paket Peralatan dan Perlengkapan Kantor yang Disediakan			
5	BELANJA DAERAH			
5.2	BELANJA MODAL			
5.2.02	Belanja Modal Peralatan dan Mesin	7.000.000	-	
Sub Kegiatan	: 1.05.01.2.06.0003 Penyediaan Peralatan Rumah Tangga			
Indikator Keluaran	: Jumlah Paket Peralatan Rumah Tangga yang Disediakan			
5	BELANJA DAERAH			
5.1	BELANJA OPERASI			
5.1.02	Belanja Barang dan Jasa	6.116.940	-	
Sub Kegiatan	: 1.05.01.2.06.0004 Penyediaan Bahan Logistik Kantor			
Indikator Keluaran	: Jumlah Paket Bahan Logistik Kantor yang Disediakan			
5	BELANJA DAERAH			
5.1	BELANJA OPERASI			
5.1.02	Belanja Barang dan Jasa	80.000.000	54.063.000	
Sub Kegiatan	: 1.05.01.2.06.0005 Penyediaan Barang Cetakan dan Penggandaan			
Indikator Keluaran	: Jumlah Paket Barang Cetakan dan Penggandaan yang Disediakan			
5	BELANJA DAERAH			
5.1	BELANJA OPERASI			
5.1.02	Belanja Barang dan Jasa	80.000.000	45.998.600	
Sub Kegiatan	: 1.05.01.2.06.0006 Penyediaan Bahan Bacaan dan Peraturan Perundang-undangan			
Indikator Keluaran	: Jumlah Dokumen Bahan Bacaan dan Peraturan Perundang-Undangan yang Disediakan			
Sub Kegiatan	: 1.05.01.2.06.0009 Penyelenggaraan Rapat Koordinasi dan Konsultasi SKPD			
Indikator Keluaran	: Jumlah Laporan Penyelenggaraan Rapat Koordinasi dan Konsultasi SKPD			
5	BELANJA DAERAH			
5.1	BELANJA OPERASI			
5.1.02	Belanja Barang dan Jasa	468.226.060	100.512.866	
Sub Kegiatan	: 1.05.01.2.06.0010 Penatausahaan Arsip Dinamis pada SKPD			
Indikator Keluaran	: Jumlah Dokumen Penatausahaan Arsip Dinamis pada SKPD			
5	BELANJA DAERAH			
5.1	BELANJA OPERASI			
5.1.02	Belanja Barang dan Jasa	80.000.000	28.500.000	
Kegiatan	: 1.05.01.2.07 Pengadaan Barang Milik Daerah Penunjang Urusan Pemerintah Daerah			
Indikator Keluaran	: Persentase terpenuhinya pengadaan sarana dan prasarana perkantoran			
Sub Kegiatan	: 1.05.01.2.07.0002 Pengadaan Kendaraan Dinas Operasional atau Lapangan			
Indikator Keluaran	: Jumlah Unit Kendaraan Dinas Operasional atau Lapangan yang Disediakan			
Sub Kegiatan	: 1.05.01.2.07.0009 Pengadaan Gedung Kantor atau Bangunan Lainnya			
Indikator Keluaran	: Jumlah Unit Gedung Kantor atau Bangunan Lainnya yang Disediakan			
Kegiatan	: 1.05.01.2.08 Penyediaan Jasa Penunjang Urusan Pemerintahan Daerah			
Indikator Keluaran	: -			
Sub Kegiatan	: 1.05.01.2.08.0001 Penyediaan Jasa Surat Menyurat			
Indikator Keluaran	: Jumlah Laporan Penyediaan Jasa Surat Menyurat			
5	BELANJA DAERAH			
5.1	BELANJA OPERASI			

KODE REKENING	URAIAN	JUMLAH (Rp)		DASAR HUKUM
		SEBELUM	SESUDAH	
5.1.02	Belanja Barang dan Jasa	5.000.000	5.000.000	
Sub Kegiatan	: 1.05.01.2.08.0002 Penyediaan Jasa Komunikasi, Sumber Daya Air dan Listrik			
Indikator Keluaran	: Jumlah Laporan Penyediaan Jasa Komunikasi, Sumber Daya Air dan Listrik yang Disediakan			
5	BELANJA DAERAH			
5.1	BELANJA OPERASI			
5.1.02	Belanja Barang dan Jasa	257.000.000	276.985.600	
Sub Kegiatan	: 1.05.01.2.08.0003 Penyediaan Jasa Peralatan dan Perlengkapan Kantor			
Indikator Keluaran	: Jumlah Laporan Penyediaan Jasa Peralatan dan Perlengkapan Kantor yang Disediakan			
5	BELANJA DAERAH			
5.1	BELANJA OPERASI			
5.1.02	Belanja Barang dan Jasa	50.000.000	45.260.000	
Sub Kegiatan	: 1.05.01.2.08.0004 Penyediaan Jasa Pelayanan Umum Kantor			
Indikator Keluaran	: Jumlah Laporan Penyediaan Jasa Pelayanan Umum Kantor yang Disediakan			
5	BELANJA DAERAH			
5.1	BELANJA OPERASI			
5.1.02	Belanja Barang dan Jasa	160.000.000	174.300.000	
Kegiatan	: 1.05.01.2.09 Pemeliharaan Barang Milik Daerah Penunjang Urusan Pemerintahan Daerah			
Indikator Keluaran	: Persentase terpenuhinya pemeliharaan sarana dan prasarana perkantoran			
Sub Kegiatan	: 1.05.01.2.09.0001 Penyediaan Jasa Pemeliharaan, Biaya Pemeliharaan, dan Pajak Kendaraan Perorangan Dinas atau Kendaraan Dinas Jabatan			
Indikator Keluaran	: Jumlah Kendaraan Perorangan Dinas atau Kendaraan Dinas Jabatan yang Dipelihara dan dibayarkan Pajaknya			
5	BELANJA DAERAH			
5.1	BELANJA OPERASI			
5.1.02	Belanja Barang dan Jasa	150.851.445	92.034.645	
Sub Kegiatan	: 1.05.01.2.09.0002 Penyediaan Jasa Pemeliharaan, Biaya Pemeliharaan, Pajak dan Perizinan Kendaraan Dinas Operasional atau Lapangan			
Indikator Keluaran	: Jumlah Kendaraan Dinas Operasional atau Lapangan yang Dipelihara dan dibayarkan Pajak dan Perizinannya			
5	BELANJA DAERAH			
5.1	BELANJA OPERASI			
5.1.02	Belanja Barang dan Jasa	50.000.000	49.585.000	
Sub Kegiatan	: 1.05.01.2.09.0009 Pemeliharaan/Rehabilitasi Gedung Kantor dan Bangunan Lainnya			
Indikator Keluaran	: Jumlah Gedung Kantor dan Bangunan Lainnya yang Dipelihara/Direhabilitasi			
Program	: 1.05.02 PROGRAM PENINGKATAN KETENTERAMAN DAN KETERTIBAN UMUM			
Indikator Hasil	: Persentase Gangguan Trantibum yang dapat diselesaikan			
Kegiatan	: 1.05.02.2.01 Penanganan Gangguan Ketenteraman dan Ketertiban Umum dalam 1 (Satu) Daerah Kabupaten/Kota			
Indikator Keluaran	: Persentase warga negara yang memperoleh layanan akibat dari penegakan perda dan perkada			
Sub Kegiatan	: 1.05.02.2.01.0003 Koordinasi Penyelenggaraan Ketentraman dan Ketertiban Umum serta Perlindungan Masyarakat Tingkat Kabupaten/Kota			
Indikator Keluaran	: Jumlah Dokumen Hasil Pelaksanaan Koordinasi Penyelenggaraan Ketenteraman, Ketertiban Umum dan Perlindungan Masyarakat Tingkat Kabupaten/Kota			
5	BELANJA DAERAH			
5.1	BELANJA OPERASI			
5.1.02	Belanja Barang dan Jasa	30.000.000	-	
Sub Kegiatan	: 1.05.02.2.01.0004 Pemberdayaan Perlindungan Masyarakat dalam rangka Ketentraman dan Ketertiban Umum			
Indikator Keluaran	: Jumlah Dokumen yang Memuat Hasil Pemberdayaan Perlindungan Masyarakat dalam rangka Ketenteraman dan Ketertiban Umum			
5	BELANJA DAERAH			
5.1	BELANJA OPERASI			
5.1.02	Belanja Barang dan Jasa	1.041.200.000	835.060.000	
Sub Kegiatan	: 1.05.02.2.01.0005 Peningkatan Kapasitas SDM Satuan Polisi Pamongpraja dan Satuan Perlindungan Masyarakat Termasuk dalam Pelaksanaan Tugas yang Bernuansa Hak Asasi Manusia			
Indikator Keluaran	: Jumlah SDM Satuan Polisi Pamongpraja dan Satuan Perlindungan Masyarakat yang Ditingkatkan Kapasitasnya			
5	BELANJA DAERAH			
5.1	BELANJA OPERASI			
5.1.02	Belanja Barang dan Jasa	10.000.000	450.000	
Sub Kegiatan	: 1.05.02.2.01.0006 Kerja Sama antar Lembaga dan Kemitraan dalam Teknik Pencegahan dan Penanganan Gangguan Ketentraman dan Ketertiban Umum			
Indikator Keluaran	: Jumlah Dokumen Hasil Pelaksanaan Kerja Sama antar Lembaga dan Kemitraan dalam Teknik Pencegahan Kejahatan			
5	BELANJA DAERAH			
5.1	BELANJA OPERASI			
5.1.02	Belanja Barang dan Jasa	15.000.000	2.000.000	
Sub Kegiatan	: 1.05.02.2.01.0008 Penyusunan SOP Ketertiban Umum dan Ketenteraman Masyarakat			
Indikator Keluaran	: Jumlah Dokumen SOP Ketertiban Umum dan Ketenteraman Masyarakat yang Telah Dibuat dan Dimutakhirkan			
5	BELANJA DAERAH			
5.1	BELANJA OPERASI			
5.1.02	Belanja Barang dan Jasa	15.000.000	1.680.000	
Sub Kegiatan	: 1.05.02.2.01.0015 Pencegahan Gangguan Ketenteraman dan Ketertiban Umum Melalui Deteksi Dini dan Cegah Dini, Pembinaan dan Penyuluhan, Pelaksanaan Patroli, Pengamanan, dan Pengawalan			
Indikator Keluaran	: Jumlah Laporan Gangguan Ketenteraman dan Ketertiban Umum yang Dicegah Melalui Deteksi Dini dan Cegah Dini, Pembinaan dan Penyuluhan, Patroli, Pengamanan, dan Pengawalan			
5	BELANJA DAERAH			
5.1	BELANJA OPERASI			
5.1.02	Belanja Barang dan Jasa	110.000.000	59.000.000	
Sub Kegiatan	: 1.05.02.2.01.0016 Penindakan Atas Gangguan Ketenteraman dan Ketertiban Umum berdasarkan Perda dan Perkada Melalui Penertiban dan Penanganan Unjuk Rasa dan Kerusuhan Massa			
Indikator Keluaran	: Jumlah Laporan Gangguan Ketenteraman dan Ketertiban Umum berdasarkan Perda dan Perkada Melalui Penertiban dan Penanganan Unjuk Rasa dan Kerusuhan Massa yang Dilakukan Penindakan			
5	BELANJA DAERAH			
5.1	BELANJA OPERASI			
5.1.02	Belanja Barang dan Jasa	70.000.000	43.950.000	
Sub Kegiatan	: 1.05.02.2.01.0017 Penyediaan Layanan dasar dalam rangka Dampak Penegakan Peraturan Daerah dan Perturan kepala daerah			

KODE REKENING	URAIAN	JUMLAH (Rp)		DASAR HUKUM
		SEBELUM	SESUDAH	
Indikator Keluaran	: Jumlah Laporan Penyediaan Layanan Dampak Penegakan Perda dan Perkada yang Terlayaniumlah Laporan pemberian pelayanan dasar kepada warga Layanan yang ter Dampak Penegakan Perda dan Perkada yang Terlayani			
5	BELANJA DAERAH			
5.1	BELANJA OPERASI			
5.1.02	Belanja Barang dan Jasa	20.000.000	5.016.900	
Sub Kegiatan	: 1.05.02.2.01.0018 Pengadaan dan Pemeliharaan Sarana dan Prasarana Ketentraman dan Ketertiban Umum			
Indikator Keluaran	: Jumlah Sarana dan Prasarana Ketenteraman dan Ketertiban Umum yang Tersedia			
5	BELANJA DAERAH			
5.1	BELANJA OPERASI			
5.1.02	Belanja Barang dan Jasa	21.145.000	-	
5.2	BELANJA MODAL			
5.2.02	Belanja Modal Peralatan dan Mesin	3.855.000	-	
Kegiatan	: 1.05.02.2.02 Penegakan Peraturan Daerah Kabupaten/Kota dan Peraturan Bupati/Wali Kota			
Indikator Keluaran	: -			
Sub Kegiatan	: 1.05.02.2.02.0011 Penanganan Atas Pelanggaran Peraturan Daerah dan Peraturan Kepala daerah			
Indikator Keluaran	: Jumlah Laporan Pelaksanaan Penanganan Atas Pelanggaran Peraturan Daerah dan Peraturan kepala daerah Sesuai SOP			
5	BELANJA DAERAH			
5.1	BELANJA OPERASI			
5.1.02	Belanja Barang dan Jasa	2.030.517.970	1.247.047.970	
5.2	BELANJA MODAL			
5.2.02	Belanja Modal Peralatan dan Mesin	182.002.470	182.002.470	
5.2.05	Belanja Modal Aset Lainnya	60.000.000	-	
Sub Kegiatan	: 1.05.02.2.02.0012 Pengawasan Atas Kepatuhan Terhadap Pelaksanaan Peraturan Daerah dan Peraturan Kepala Daerah			
Indikator Keluaran	: Jumlah Laporan Hasil Pelaksanaan Pengawasan yang Dilakukan Terhadap Kepatuhan Terhadap Pelaksanaan Peraturan Daerah dan Peraturan Kepala Daerah			
5	BELANJA DAERAH			
5.1	BELANJA OPERASI			
5.1.02	Belanja Barang dan Jasa	15.000.000	4.100.000	
Kegiatan	: 1.05.02.2.03 Pembinaan Penyidik Pegawai Negeri Sipil (PPNS) Kabupaten/Kota			
Indikator Keluaran	: Persentase PPNS yang dibina			
Sub Kegiatan	: 1.05.02.2.03.0006 Pengembangan Kapasitas dan Karier PPNS			
Indikator Keluaran	: Jumlah Laporan Hasil Pengembangan dan Peningkatan Kapasitas Pejabat PPNS Penegak Perda			
5	BELANJA DAERAH			
5.1	BELANJA OPERASI			
5.1.02	Belanja Barang dan Jasa	50.000.000	-	
Program	: 1.05.04 PROGRAM PENCEGAHAN, PENANGGULANGAN, PENYELAMATAN KEBAKARAN DAN PENYELAMATAN NON KEBAKARAN			
Indikator Hasil	: Persentase pelayanan penyelamatan dan evakuasi korban kebakaran			
Kegiatan	: 1.05.04.2.01 Pencegahan, Pengendalian, Pemadaman, Penyelamatan, dan Penanganan Bahan Berbahaya dan Beracun Kebakaran dalam Daerah Kabupaten/Kota			
Indikator Keluaran	: Persentase warga negara yang memperoleh layanan penyelamatan dan evakuasi korban kebakaran			
Sub Kegiatan	: 1.05.04.2.01.0002 Pemadaman dan Pengendalian Kebakaran dalam Daerah Kabupaten/Kota			
Indikator Keluaran	: Jumlah Laporan Hasil Pelaksanaan Kegiatan Kesiapsiagaan Petugas Piket dan Pemadaman Kebakaran dalam Daerah Kabupaten/Kota			
5	BELANJA DAERAH			
5.1	BELANJA OPERASI			
5.1.02	Belanja Barang dan Jasa	777.160.000	762.000.000	
Sub Kegiatan	: 1.05.04.2.01.0003 Penyelamatan dan Evakuasi Korban Kebakaran dan Non Kebakaran			
Indikator Keluaran	: Jumlah Dokumen Hasil Pelaksanaan Kegiatan Kesiapsiagaan Petugas Piket dan Penyelamatan/Evakuasi Saat Penanggulangan Kebakaran dan Non Kebakaran			
5	BELANJA DAERAH			
5.1	BELANJA OPERASI			
5.1.02	Belanja Barang dan Jasa	150.000.000	111.572.000	
Sub Kegiatan	: 1.05.04.2.01.0007 Pembinaan Aparatur Pemadam Kebakaran			
Indikator Keluaran	: Jumlah Aparatur Pemadam Kebakaran yang Memiliki Sertifikasi Keterampilan Teknis dan Analis Dalam Pencegahan dan Penanggulangan Kebakaran			
5	BELANJA DAERAH			
5.1	BELANJA OPERASI			
5.1.02	Belanja Barang dan Jasa	10.000.000	-	
Sub Kegiatan	: 1.05.04.2.01.0008 Pengelolaan Sistem Komunikasi dan Informasi Kebakaran dan Penyelamatan (SKIK)			
Indikator Keluaran	: Jumlah Desa/Kelurahan yang Memiliki Sistem Komunikasi & Infomasi Kebakaran dan Penyelamatan (SKIKP) yang Bisa di Secara Perbaharui atau Dimutakhirkan Secara Berkala (Setiap Tahun), Berkelanjutan dan Real Time yang Dimiliki Oleh Desa/Kelurahan Setiap Tahunnya			
5	BELANJA DAERAH			
5.1	BELANJA OPERASI			
5.1.02	Belanja Barang dan Jasa	10.000.000	6.070.000	
Sub Kegiatan	: 1.05.04.2.01.0017 Pengadaan Sarana dan Prasarana Pencegahan, Penanggulangan Kebakaran dan Alat Pelindung Diri			
Indikator Keluaran	: Jumlah Sarana dan Prasarana Untuk Pencegahan dan Penanggulangan Kebakaran dan Alat Pelindung Diri yang Sah dan Legal Sesuai Standar Teknis Terkait			
5	BELANJA DAERAH			
5.1	BELANJA OPERASI			
5.1.02	Belanja Barang dan Jasa	52.559.000	31.117.750	
5.2	BELANJA MODAL			
5.2.02	Belanja Modal Peralatan dan Mesin	116.970.000	82.120.000	
Sub Kegiatan	: 1.05.04.2.01.0018 Penyelenggaraan Kerja Sama dan Koordinasi antar Daerah Berbatasan, antar Lembaga, dan Kemitraan dalam Pencegahan, Penanggulangan, Penyelamatan Kebakaran dan Penyelamatan Non Kebakaran			
Indikator Keluaran	: Jumlah Dokumen Hasil Penyelenggaraan Kerja Sama dan Koordinasi antar Wilayah Kabupaten/Kota dalam Pencegahan, Penanggulangan Kebakaran dan Penyelamatan Kebakaran dan Non Kebakaran			
5	BELANJA DAERAH			
5.1	BELANJA OPERASI			
5.1.02	Belanja Barang dan Jasa	20.000.000	1.500.000	
Kegiatan	: 1.05.04.2.02 Inspeksi Peralatan Proteksi Kebakaran			
Indikator Keluaran	: Pesentase peralatan proteksi kebakaran yang terinspeksi			
Sub Kegiatan	: 1.05.04.2.02.0002 Penilaian Sarana Prasarana Proteksi Kebakaran			

KODE REKENING	URAIAN	JUMLAH (Rp)		DASAR HUKUM
		SEBELUM	SESUDAH	
Indikator Keluaran	: Jumlah Dokumen yang Memuat Data Bangunan/Gedung/Lingkungan yang Memenuhi Kelaikan Standar Sarana Prasarana Proteksi Kebakaran			
5	BELANJA DAERAH			
5.1	BELANJA OPERASI			
5.1.02	Belanja Barang dan Jasa	10.000.000	5.000.000	
Kegiatan	: 1.05.04.2.04 Pemberdayaan Masyarakat dalam Pencegahan Kebakaran			
Indikator Keluaran	: Persentase masyarakat dalam pencegahan kebakaran yang diberdayakan			
Sub Kegiatan	: 1.05.04.2.04.0001 Pemberdayaan Masyarakat dalam Pencegahan dan Penanggulangan Kebakaran Melalui Sosialisasi dan Edukasi Masyarakat			
Indikator Keluaran	: Jumlah Warga Masyarakat yang Mendapatkan Sosialisasi Edukasi Pencegahan dan Penanggulangan Kebakaran Setiap Tahunnya			
5	BELANJA DAERAH			
5.1	BELANJA OPERASI			
5.1.02	Belanja Barang dan Jasa	333.832.555	370.253.543	
5.2	BELANJA MODAL			
5.2.02	Belanja Modal Peralatan dan Mesin	35.800.000	55.800.000	
Sub Kegiatan	: 1.05.04.2.04.0002 Pembentukan dan Pembinaan Relawan Pemadam Kebakaran			
Indikator Keluaran	: Jumlah Desa/Kelurahan yang Terbentuk dan Terbina Relawan Pemadam Kebakaran pada Lingkup Sistem Ketahanan Kebakaran Lingkungan (SKKL) Setiap Tahunnya			
5	BELANJA DAERAH			
5.1	BELANJA OPERASI			
5.1.02	Belanja Barang dan Jasa	10.000.000	14.078.000	
Kegiatan	: 1.05.04.2.05 Penyelenggaraan Operasi Pencarian dan Pertolongan Terhadap Kondisi Membahayakan Manusia			
Indikator Keluaran	: Persentase Operasi Pencarian dan Pertolongan terhadap Kondisi Membahayakan Manusia/Penyela matan dan Evakuasi yang diselenggarakan			
Sub Kegiatan	: 1.05.04.2.05.0002 Standarisasi Sarana dan Prasarana Pencarian dan Pertolongan Terhadap Kondisi Membahayakan Manusia/Penyelamatan dan Evakuasi			
Indikator Keluaran	: Jumlah Dokumen yang Memuat Kajian Kebutuhan Jenis Sarana dan Prasarana untuk Pencarian dan Pertolongan Terhadap Kondisi Membahayakan Manusia/Penyelamatan dan Evakuasi yang Sesuai Standar			
5	BELANJA DAERAH			
5.1	BELANJA OPERASI			
5.1.02	Belanja Barang dan Jasa	70.000.000	50.558.000	
Sub Kegiatan	: 1.05.04.2.05.0004 Pembinaan Aparatur Pencarian dan Pertolongan Terhadap Kondisi Membahayakan Manusia/Penyelamatan dan Evakuasi			
Indikator Keluaran	: Jumlah Laporan Hasil Pembinaan Aparatur Pencarian dan Pertolongan Terhadap Kondisi Membahayakan Manusia/Penyelamatan dan Evakuasi yang Sah dan Legal			
5	BELANJA DAERAH			
5.1	BELANJA OPERASI			
5.1.02	Belanja Barang dan Jasa	10.000.000	7.804.000	
Organisasi	: 1.05.0.00.0.00.02.0000 BADAN PENANGGULANGAN BENCANA DAERAH			
Unit Organisasi	: 1.05.0.00.0.00.02.0000 BADAN PENANGGULANGAN BENCANA DAERAH			
Program	: 1.05.01 PROGRAM PENUNJANG URUSAN PEMERINTAHAN DAERAH KABUPATEN/KOTA			
Indikator Hasil	: Persentase ketercapaian penunjang urusan Perangkat Daerah			
Kegiatan	: 1.05.01.2.01 Perencanaan, Penganggaran, dan Evaluasi Kinerja Perangkat Daerah			
Indikator Keluaran	: Jumlah dokumen Perencanaan, Penganggaran, dan Evaluasi Kinerja Perangkat Daerah yang disusun			
Sub Kegiatan	: 1.05.01.2.01.0001 Penyusunan Dokumen Perencanaan Perangkat Daerah			
Indikator Keluaran	: Jumlah Dokumen Perencanaan Perangkat Daerah			
5	BELANJA DAERAH			
5.1	BELANJA OPERASI			
5.1.02	Belanja Barang dan Jasa	98.000.000	-	
Sub Kegiatan	: 1.05.01.2.01.0006 Koordinasi dan Penyusunan Laporan Capaian Kinerja dan Ikhtisar Realisasi Kinerja SKPD			
Indikator Keluaran	: Jumlah Laporan Capaian Kinerja dan Ikhtisar Realisasi Kinerja SKPD dan Laporan Hasil Koordinasi Penyusunan Laporan Capaian Kinerja dan Ikhtisar Realisasi Kinerja SKPD			
5	BELANJA DAERAH			
5.1	BELANJA OPERASI			
5.1.02	Belanja Barang dan Jasa	77.000.000	-	
Kegiatan	: 1.05.01.2.02 Administrasi Keuangan Perangkat Daerah			
Indikator Keluaran	: Persentase pemenuhan Administrasi Keuangan Perangkat Daerah			
Sub Kegiatan	: 1.05.01.2.02.0001 Penyediaan Gaji dan Tunjangan ASN			
Indikator Keluaran	: Jumlah Orang yang Menerima Gaji dan Tunjangan ASN			
5	BELANJA DAERAH			
5.1	BELANJA OPERASI			
5.1.01	Belanja Pegawai	3.838.084.056	3.636.205.098	
Kegiatan	: 1.05.01.2.05 Administrasi Kepegawaian Perangkat Daerah			
Indikator Keluaran	: Persentase pemenuhan administrasi kepegawaian			
Sub Kegiatan	: 1.05.01.2.05.0002 Pengadaan Pakaian Dinas beserta Atribut Kelengkapannya			
Indikator Keluaran	: Jumlah Paket Pakaian Dinas beserta Atribut Kelengkapan			
Sub Kegiatan	: 1.05.01.2.05.0011 Bimbingan Teknis Implementasi Peraturan Perundang-Undangan			
Indikator Keluaran	: Jumlah Orang yang Mengikuti Bimbingan Teknis Implementasi Peraturan Perundang-Undangan			
Kegiatan	: 1.05.01.2.06 Administrasi Umum Perangkat Daerah			
Indikator Keluaran	: Persentase pemenuhan admistrasi umum PD			
Sub Kegiatan	: 1.05.01.2.06.0002 Penyediaan Peralatan dan Perlengkapan Kantor			
Indikator Keluaran	: Jumlah Paket Peralatan dan Perlengkapan Kantor yang Disediakan			
5	BELANJA DAERAH			
5.1	BELANJA OPERASI			
5.1.02	Belanja Barang dan Jasa	85.798.000	79.424.000	
Sub Kegiatan	: 1.05.01.2.06.0003 Penyediaan Peralatan Rumah Tangga			
Indikator Keluaran	: Jumlah Paket Peralatan Rumah Tangga yang Disediakan			
5	BELANJA DAERAH			
5.1	BELANJA OPERASI			
5.1.02	Belanja Barang dan Jasa	32.691.600	32.654.600	
5.2	BELANJA MODAL			
5.2.02	Belanja Modal Peralatan dan Mesin	9.857.600	9.857.600	
Sub Kegiatan	: 1.05.01.2.06.0004 Penyediaan Bahan Logistik Kantor			
Indikator Keluaran	: Jumlah Paket Bahan Logistik Kantor yang Disediakan			
5	BELANJA DAERAH			
5.1	BELANJA OPERASI			
5.1.02	Belanja Barang dan Jasa	40.000.000	34.700.000	
Sub Kegiatan	: 1.05.01.2.06.0005 Penyediaan Barang Cetakan dan Penggandaan			
Indikator Keluaran	: Jumlah Paket Barang Cetakan dan Penggandaan yang Disediakan			
5	BELANJA DAERAH			
5.1	BELANJA OPERASI			
5.1.02	Belanja Barang dan Jasa	13.000.000	12.992.000	

KODE REKENING	URAIAN	JUMLAH (Rp)		DASAR HUKUM
		SEBELUM	SESUDAH	
Sub Kegiatan	: 1.05.01.2.06.0009 Penyelenggaraan Rapat Koordinasi dan Konsultasi SKPD			
Indikator Keluaran	: Jumlah Laporan Penyelenggaraan Rapat Koordinasi dan Konsultasi SKPD			
5	BELANJA DAERAH			
5.1	BELANJA OPERASI			
5.1.02	Belanja Barang dan Jasa	658.981.445	365.390.379	
Kegiatan	: 1.05.01.2.07 Pengadaan Barang Milik Daerah Penunjang Urusan Pemerintah Daerah			
Indikator Keluaran	: Jumlah Pengadaan Barang Milik Daerah			
Sub Kegiatan	: 1.05.01.2.07.0002 Pengadaan Kendaraan Dinas Operasional atau Lapangan			
Indikator Keluaran	: Jumlah Unit Kendaraan Dinas Operasional atau Lapangan yang Disediakan			
Sub Kegiatan	: 1.05.01.2.07.0005 Pengadaan Mebel			
Indikator Keluaran	: Jumlah Paket Mebel yang Disediakan			
5	BELANJA DAERAH			
5.2	BELANJA MODAL			
5.2.02	Belanja Modal Peralatan dan Mesin	2.500.000	-	
Sub Kegiatan	: 1.05.01.2.07.0006 Pengadaan Peralatan dan Mesin Lainnya			
Indikator Keluaran	: Jumlah Unit Peralatan dan Mesin Lainnya yang Disediakan			
5	BELANJA DAERAH			
5.2	BELANJA MODAL			
5.2.02	Belanja Modal Peralatan dan Mesin	12.500.300	-	
Kegiatan	: 1.05.01.2.08 Penyediaan Jasa Penunjang Urusan Pemerintahan Daerah			
Indikator Keluaran	: Persentase Penyediaan Jasa Penunjang			
Sub Kegiatan	: 1.05.01.2.08.0001 Penyediaan Jasa Surat Menyurat			
Indikator Keluaran	: Jumlah Laporan Penyediaan Jasa Surat Menyurat			
5	BELANJA DAERAH			
5.1	BELANJA OPERASI			
5.1.02	Belanja Barang dan Jasa	4.000.000	4.000.000	
Sub Kegiatan	: 1.05.01.2.08.0002 Penyediaan Jasa Komunikasi, Sumber Daya Air dan Listrik			
Indikator Keluaran	: Jumlah Laporan Penyediaan Jasa Komunikasi, Sumber Daya Air dan Listrik yang Disediakan			
5	BELANJA DAERAH			
5.1	BELANJA OPERASI			
5.1.02	Belanja Barang dan Jasa	300.750.000	189.749.000	
Sub Kegiatan	: 1.05.01.2.08.0004 Penyediaan Jasa Pelayanan Umum Kantor			
Indikator Keluaran	: Jumlah Laporan Penyediaan Jasa Pelayanan Umum Kantor yang Disediakan			
5	BELANJA DAERAH			
5.1	BELANJA OPERASI			
5.1.02	Belanja Barang dan Jasa	125.584.000	106.077.200	
Kegiatan	: 1.05.01.2.09 Pemeliharaan Barang Milik Daerah Penunjang Urusan Pemerintahan Daerah			
Indikator Keluaran	: Jumlah unit Pemeliharaan Barang Milik Daerah			
Sub Kegiatan	: 1.05.01.2.09.0001 Penyediaan Jasa Pemeliharaan, Biaya Pemeliharaan, dan Pajak Kendaraan Perorangan Dinas atau Kendaraan Dinas Jabatan			
Indikator Keluaran	: Jumlah Kendaraan Perorangan Dinas atau Kendaraan Dinas Jabatan yang Dipelihara dan dibayarkan Pajaknya			
5	BELANJA DAERAH			
5.1	BELANJA OPERASI			
5.1.02	Belanja Barang dan Jasa	143.000.000	134.775.000	
5.2	BELANJA MODAL			
5.2.02	Belanja Modal Peralatan dan Mesin	3.373.750	3.373.750	
Sub Kegiatan	: 1.05.01.2.09.0002 Penyediaan Jasa Pemeliharaan, Biaya Pemeliharaan, Pajak dan Perizinan Kendaraan Dinas Operasional atau Lapangan			
Indikator Keluaran	: Jumlah Kendaraan Dinas Operasional atau Lapangan yang Dipelihara dan dibayarkan Pajak dan Perizinannya			
5	BELANJA DAERAH			
5.1	BELANJA OPERASI			
5.1.02	Belanja Barang dan Jasa	26.210.000	26.210.000	
Sub Kegiatan	: 1.05.01.2.09.0006 Pemeliharaan Peralatan dan Mesin Lainnya			
Indikator Keluaran	: Jumlah Peralatan dan Mesin Lainnya yang Dipelihara			
5	BELANJA DAERAH			
5.1	BELANJA OPERASI			
5.1.02	Belanja Barang dan Jasa	44.780.000	32.280.000	
Sub Kegiatan	: 1.05.01.2.09.0009 Pemeliharaan/Rehabilitasi Gedung Kantor dan Bangunan Lainnya			
Indikator Keluaran	: Jumlah Gedung Kantor dan Bangunan Lainnya yang Dipelihara/Direhabilitasi			
5	BELANJA DAERAH			
5.2	BELANJA MODAL			
5.2.03	Belanja Modal Gedung dan Bangunan	641.350.000	641.350.000	
Program	: 1.05.03 PROGRAM PENANGGULANGAN BENCANA			
Indikator Hasil	: Persentase desa/kelurahan yang memperoleh layanan pencegahan dan kesiapsiagaan			
Kegiatan	: 1.05.03.2.01 Pelayanan Informasi Rawan Bencana Kabupaten/Kota			
Indikator Keluaran	: Persentase warga negara yang memperoleh layanan informasi rawan bencana			
Sub Kegiatan	: 1.05.03.2.01.0007 Sosialisasi, Komunikasi, Informasi dan Edukasi (KIE) Rawan Bencana Kabupaten/Kota (Per Jenis Ancaman Bencana)			
Indikator Keluaran	: Jumlah warga negara termasuk kelompok rentan di kawasan rawan bencana bencana Kabupaten/Kota yang memperoleh sosialisasi, komunikasi, informasi dan edukasi sesuai jenis ancaman bencana yang ada di kawasan tempat tinggalnya selama 1 (satu) tahun			
5	BELANJA DAERAH			
5.1	BELANJA OPERASI			
5.1.02	Belanja Barang dan Jasa	550.000.000	112.050.000	
5.2	BELANJA MODAL			
5.2.02	Belanja Modal Peralatan dan Mesin	-	10.000.000	
Kegiatan	: 1.05.03.2.02 Pelayanan Pencegahan dan Kesiapsiagaan Terhadap Bencana			
Indikator Keluaran	: Persentase warga negara yang memperoleh layanan pencegahan dan kesiapsiagaan bencana			
Sub Kegiatan	: 1.05.03.2.02.0015 Penyediaan Peralatan Perlindungan dan Kesiapsiagaan Terhadap Bencana kabupaten/kota			
Indikator Keluaran	: Jumlah Peralatan Penyelamatan Diri bagi Individu Warga Negara, Keluarga, maupun Petugas sesuai dengan jenis ancaman bencana di kawasan tempat tinggalnya			
5	BELANJA DAERAH			
5.1	BELANJA OPERASI			
5.1.02	Belanja Barang dan Jasa	10.000.000	2.900.000	
5.2	BELANJA MODAL			
5.2.02	Belanja Modal Peralatan dan Mesin	125.000.000	125.000.000	
Sub Kegiatan	: 1.05.03.2.02.0018 Gladi Kesiapsiagaan Terhadap Bencana kabupaten/kota			
Indikator Keluaran	: Jumlah warga negara yang mengikuti gladi kesiapsiagaan untuk menguji efektivitas SOP dan keberfungsian sarana prasarana dalam pengendalian operasi penanganan darurat bencana (per jenis ancaman) Kabupaten/Kota			
5	BELANJA DAERAH			
5.1	BELANJA OPERASI			
5.1.02	Belanja Barang dan Jasa	50.000.000	16.554.000	

KODE REKENING	URAIAN	JUMLAH (Rp)		DASAR HUKUM
		SEBELUM	SESUDAH	
Sub Kegiatan	: 1.05.03.2.02.0020 Penguatan Kapasitas Kawasan untuk Pencegahan dan Kesiapsiagaan Bencana			
Indikator Keluaran	: Jumlah kawasan rawan bencana (per jenis ancaman bencana) dan/atau kawasan-kawasan strategis Kabupaten/Kota yang memiliki mekanisme dan prosedur tetap kesiapsiagaan menghadapi bencana			
5	BELANJA DAERAH			
5.1	BELANJA OPERASI			
5.1.02	Belanja Barang dan Jasa	294.300.000	226.264.800	
Sub Kegiatan	: 1.05.03.2.02.0022 Penyusunan Rencana Kontijensi Kabupaten/Kota			
Indikator Keluaran	: Jumlah Dokumen Rencana Kontijensi Kabupaten/Kota (per jenis ancaman bencana) sampai dengan dinyatakan sah/legal paling lama dalam 1 (satu) tahun			
5	BELANJA DAERAH			
5.1	BELANJA OPERASI			
5.1.02	Belanja Barang dan Jasa	100.125.000	92.610.000	
Sub Kegiatan	: 1.05.03.2.02.0026 Pengendalian Operasi dan Penyediaan Sarana Prasarana Kesiapsiagaan Terhadap Bencana Kabupaten/Kota			
Indikator Keluaran	: Jumlah laporan layanan pusat pengendalian operasi (pusdalops) dengan Maklumat Pelayanan yang sah dan legal sesuai dengan jenis ancaman bencana yang ada di kawasan tempat tinggalnya			
5	BELANJA DAERAH			
5.1	BELANJA OPERASI			
5.1.02	Belanja Barang dan Jasa	86.730.000	97.530.000	
Sub Kegiatan	: 1.05.03.2.02.0028 Pelatihan Pencegahan dan Mitigasi Bencana Kabupaten/Kota			
Indikator Keluaran	: Jumlah warga negara termasuk kelompok rentan di kawasan rawan bencana Kabupaten/Kota yang mengikuti pelatihan pencegahan dan mitigasi bencana			
5	BELANJA DAERAH			
5.1	BELANJA OPERASI			
5.1.02	Belanja Barang dan Jasa	101.006.555	39.702.000	
Kegiatan	: 1.05.03.2.03 Pelayanan Penyelamatan dan Evakuasi Korban Bencana			
Indikator Keluaran	: Persentase warga negara yang mendapatkan layanan penyelamatan dan evakuasi			
Sub Kegiatan	: 1.05.03.2.03.0003 Pencarian, Pertolongan dan Evakuasi Korban Bencana Kabupaten/Kota			
Indikator Keluaran	: Jumlah Korban yang Berhasil Ditemukan, Ditolong, dan Dievakuasi Per Jenis Kejadian Bencana			
5	BELANJA DAERAH			
5.1	BELANJA OPERASI			
5.1.02	Belanja Barang dan Jasa	253.884.500	58.868.000	
Sub Kegiatan	: 1.05.03.2.03.0007 Penyusunan Rencana Operasi Kedaruratan Bencana Kabupaten/Kota			
Indikator Keluaran	: Jumlah dokumen rencana operasi yang sah/legal			
5	BELANJA DAERAH			
5.1	BELANJA OPERASI			
5.1.02	Belanja Barang dan Jasa	96.175.000	-	
Sub Kegiatan	: 1.05.03.2.03.0009 Penyediaan Logistik Penyelamatan dan Evakuasi Korban Bencana Kabupaten/Kota			
Indikator Keluaran	: Jumlah Korban Bencana yang Mendapatkan Distribusi Logistik Penyelamatan dan Evakuasi Korban Bencana			
5	BELANJA DAERAH			
5.1	BELANJA OPERASI			
5.1.02	Belanja Barang dan Jasa	387.792.000	387.792.000	
Kegiatan	: 1.05.03.2.04 Penataan Sistem Dasar Penanggulangan Bencana			
Indikator Keluaran	: Jumlah lokasi pemulihan pasca bencana yang terealisasi dibagi jumlah lokasi terdampak bencana			
Sub Kegiatan	: 1.05.03.2.04.0004 Pengelolaan dan Pemanfaatan Sistem Informasi Kebencanaan			
Indikator Keluaran	: Jumlah Data dan Informasi Kebencanaan yang tersedia			
Sub Kegiatan	: 1.05.03.2.04.0008 Bimbingan Teknis Pasca Bencana Kabupaten/Kota			
Indikator Keluaran	: Jumlah Aparatur BPBD Kabupaten/Kota dan lintas perangkat daerah Kabupaten/Kota yang memiliki kemampuan teknis dalam menyusun dokumen Pengkajian Kebutuhan Pascabencana (JITUPASNA) dan Rencana Rehabilitasi dan Rekonstruksi Pascabencana (R3P)			
5	BELANJA DAERAH			
5.1	BELANJA OPERASI			
5.1.02	Belanja Barang dan Jasa	88.035.000	-	
Sub Kegiatan	: 1.05.03.2.04.0015 Penyusunan Kajian Kebutuhan Pascabencana (JITUPASNA) dan Rencana Rehabilitasi dan Rekontruksi Pascabencana (R3P) Kab/Kota			
Indikator Keluaran	: Jumlah penyelesaian dokumen Pengkajian Kebutuhan Pascabencana dan Rencana Rehabilitasi dan Rekonstruksi Pascabencana (R3P) Kab/Kota sampai dengan dinyatakan sah dan legal paling lama dalam 1 (satu) tahun			
5	BELANJA DAERAH			
5.1	BELANJA OPERASI			
5.1.02	Belanja Barang dan Jasa	89.678.000	45.030.200	
Bidang Urusan	: 1.06 URUSAN PEMERINTAHAN BIDANG SOSIAL			
Organisasi	: 1.06.0.00.0.00.01.0000 DINAS SOSIAL			
Unit Organisasi	: 1.06.0.00.0.00.01.0000 DINAS SOSIAL			
Program	: 1.06.01 PROGRAM PENUNJANG URUSAN PEMERINTAHAN DAERAH KABUPATEN/KOTA			
Indikator Hasil	: Prosentase Terpenuhinya Layanan Umum, Kepegawaian dan Keuangan Perangkat Daerah			
Kegiatan	: 1.06.01.2.01 Perencanaan, Penganggaran, dan Evaluasi Kinerja Perangkat Daerah			
Indikator Keluaran	: Prosentase Dokumen Perencanaan Penganggaran dan Evaluasi Perangkat Daerah			
Sub Kegiatan	: 1.06.01.2.01.0001 Penyusunan Dokumen Perencanaan Perangkat Daerah			
Indikator Keluaran	: Jumlah Dokumen Perencanaan Perangkat Daerah			
5	BELANJA DAERAH			
5.1	BELANJA OPERASI			
5.1.02	Belanja Barang dan Jasa	100.000.000	54.267.800	
Sub Kegiatan	: 1.06.01.2.01.0006 Koordinasi dan Penyusunan Laporan Capaian Kinerja dan Ikhtisar Realisasi Kinerja SKPD			
Indikator Keluaran	: Jumlah Laporan Capaian Kinerja dan Ikhtisar Realisasi Kinerja SKPD dan Laporan Hasil Koordinasi Penyusunan Laporan Capaian Kinerja dan Ikhtisar Realisasi Kinerja SKPD			
5	BELANJA DAERAH			
5.1	BELANJA OPERASI			
5.1.02	Belanja Barang dan Jasa	14.960.000	5.849.200	
Sub Kegiatan	: 1.06.01.2.01.0007 Evaluasi Kinerja Perangkat Daerah			
Indikator Keluaran	: Jumlah Laporan Evaluasi Kinerja Perangkat Daerah			
5	BELANJA DAERAH			
5.1	BELANJA OPERASI			
5.1.02	Belanja Barang dan Jasa	44.207.000	33.110.000	
Kegiatan	: 1.06.01.2.02 Administrasi Keuangan Perangkat Daerah			
Indikator Keluaran	: Prosentase Dokumen Laporan Keuangan Perangkat Daerah			

KODE REKENING	URAIAN	JUMLAH (Rp)		DASAR HUKUM
		SEBELUM	SESUDAH	
Sub Kegiatan	: 1.06.01.2.02.0001 Penyediaan Gaji dan Tunjangan ASN			
Indikator Keluaran	: Jumlah Orang yang Menerima Gaji dan Tunjangan ASN			
5	BELANJA DAERAH			
5.1	BELANJA OPERASI			
5.1.01	Belanja Pegawai	4.580.569.988	4.552.886.525	
Kegiatan	: 1.06.01.2.05 Administrasi Kepegawaian Perangkat Daerah			
Indikator Keluaran	: Prosentase Ketertiban Administrasi Kepegawaian Perangkat Daerah			
Sub Kegiatan	: 1.06.01.2.05.0002 Pengadaan Pakaian Dinas beserta Atribut Kelengkapannya			
Indikator Keluaran	: Jumlah Paket Pakaian Dinas beserta Atribut Kelengkapan			
5	BELANJA DAERAH			
5.1	BELANJA OPERASI			
Sub Kegiatan	: 1.06.01.2.05.0005 Monitoring, Evaluasi, dan Penilaian Kinerja Pegawai			
Indikator Keluaran	: Jumlah Dokumen Monitoring, Evaluasi, dan Penilaian Kinerja Pegawai			
Sub Kegiatan	: 1.06.01.2.05.0009 Pendidikan dan Pelatihan Pegawai Berdasarkan Tugas dan Fungsi			
Indikator Keluaran	: Jumlah Pegawai Berdasarkan Tugas dan Fungsi yang Mengikuti Pendidikan dan Pelatihan			
Sub Kegiatan	: 1.06.01.2.05.0010 Sosialisasi Peraturan Perundang-Undangan			
Indikator Keluaran	: Jumlah Orang yang Mengikuti Sosialisasi Peraturan Perundang-Undangan			
Sub Kegiatan	: 1.06.01.2.05.0011 Bimbingan Teknis Implementasi Peraturan Perundang-Undangan			
Indikator Keluaran	: Jumlah Orang yang Mengikuti Bimbingan Teknis Implementasi Peraturan Perundang-Undangan			
Kegiatan	: 1.06.01.2.06 Administrasi Umum Perangkat Daerah			
Indikator Keluaran	: Prosentase Ketersediaan Sarana Administrasi Umum Perangkat Daerah			
Sub Kegiatan	: 1.06.01.2.06.0001 Penyediaan Komponen Instalasi Listrik/Penerangan Bangunan Kantor			
Indikator Keluaran	: Jumlah Paket Komponen Instalasi Listrik/Penerangan Bangunan Kantor yang Disediakan			
5	BELANJA DAERAH			
5.1	BELANJA OPERASI			
5.1.02	Belanja Barang dan Jasa	7.013.000	7.013.000	
Sub Kegiatan	: 1.06.01.2.06.0002 Penyediaan Peralatan dan Perlengkapan Kantor			
Indikator Keluaran	: Jumlah Paket Peralatan dan Perlengkapan Kantor yang Disediakan			
5	BELANJA DAERAH			
5.1	BELANJA OPERASI			
5.1.02	Belanja Barang dan Jasa	20.551.000	20.551.000	
Sub Kegiatan	: 1.06.01.2.06.0003 Penyediaan Peralatan Rumah Tangga			
Indikator Keluaran	: Jumlah Paket Peralatan Rumah Tangga yang Disediakan			
5	BELANJA DAERAH			
5.1	BELANJA OPERASI			
5.1.02	Belanja Barang dan Jasa	11.340.000	11.340.000	
Sub Kegiatan	: 1.06.01.2.06.0004 Penyediaan Bahan Logistik Kantor			
Indikator Keluaran	: Jumlah Paket Bahan Logistik Kantor yang Disediakan			
5	BELANJA DAERAH			
5.1	BELANJA OPERASI			
5.1.02	Belanja Barang dan Jasa	30.087.000	30.087.000	
Sub Kegiatan	: 1.06.01.2.06.0005 Penyediaan Barang Cetakan dan Penggandaan			
Indikator Keluaran	: Jumlah Paket Barang Cetakan dan Penggandaan yang Disediakan			
5	BELANJA DAERAH			
5.1	BELANJA OPERASI			
5.1.02	Belanja Barang dan Jasa	10.000.000	10.000.000	
Sub Kegiatan	: 1.06.01.2.06.0006 Penyediaan Bahan Bacaan dan Peraturan Perundang-undangan			
Indikator Keluaran	: Jumlah Dokumen Bahan Bacaan dan Peraturan Perundang-Undangan yang Disediakan			
5	BELANJA DAERAH			
5.1	BELANJA OPERASI			
5.1.02	Belanja Barang dan Jasa	1.208.000	1.208.000	
Sub Kegiatan	: 1.06.01.2.06.0009 Penyelenggaraan Rapat Koordinasi dan Konsultasi SKPD			
Indikator Keluaran	: Jumlah Laporan Penyelenggaraan Rapat Koordinasi dan Konsultasi SKPD			
5	BELANJA DAERAH			
5.1	BELANJA OPERASI			
5.1.02	Belanja Barang dan Jasa	790.030.486	404.741.867	
Sub Kegiatan	: 1.06.01.2.06.0010 Penatausahaan Arsip Dinamis pada SKPD			
Indikator Keluaran	: Jumlah Dokumen Penatausahaan Arsip Dinamis pada SKPD			
Kegiatan	: 1.06.01.2.07 Pengadaan Barang Milik Daerah Penunjang Urusan Pemerintah Daerah			
Indikator Keluaran	: -			
Sub Kegiatan	: 1.06.01.2.07.0002 Pengadaan Kendaraan Dinas Operasional atau Lapangan			
Indikator Keluaran	: Jumlah Unit Kendaraan Dinas Operasional atau Lapangan yang Disediakan			
Sub Kegiatan	: 1.06.01.2.07.0010 Pengadaan Sarana dan Prasarana Gedung Kantor atau Bangunan Lainnya			
Indikator Keluaran	: Jumlah Unit Sarana dan Prasarana Gedung Kantor atau Bangunan Lainnya yang Disediakan			
5	BELANJA DAERAH			
5.1	BELANJA OPERASI			
5.2	BELANJA MODAL			
5.2.02	Belanja Modal Peralatan dan Mesin	38.450.000	-	
Sub Kegiatan	: 1.06.01.2.07.0011 Pengadaan Sarana dan Prasarana Pendukung Gedung Kantor atau Bangunan Lainnya			
Indikator Keluaran	: Jumlah Unit Sarana dan Prasarana Pendukung Gedung Kantor atau Bangunan Lainnya yang Disediakan			
5	BELANJA DAERAH			
5.1	BELANJA OPERASI			
5.2	BELANJA MODAL			
Kegiatan	: 1.06.01.2.08 Penyediaan Jasa Penunjang Urusan Pemerintahan Daerah			
Indikator Keluaran	: -			
Sub Kegiatan	: 1.06.01.2.08.0001 Penyediaan Jasa Surat Menyurat			
Indikator Keluaran	: Jumlah Laporan Penyediaan Jasa Surat Menyurat			
5	BELANJA DAERAH			
5.1	BELANJA OPERASI			
5.1.02	Belanja Barang dan Jasa	3.000.000	3.000.000	
Sub Kegiatan	: 1.06.01.2.08.0002 Penyediaan Jasa Komunikasi, Sumber Daya Air dan Listrik			
Indikator Keluaran	: Jumlah Laporan Penyediaan Jasa Komunikasi, Sumber Daya Air dan Listrik yang Disediakan			
5	BELANJA DAERAH			
5.1	BELANJA OPERASI			
5.1.02	Belanja Barang dan Jasa	140.000.000	140.000.000	
Sub Kegiatan	: 1.06.01.2.08.0004 Penyediaan Jasa Pelayanan Umum Kantor			
Indikator Keluaran	: Jumlah Laporan Penyediaan Jasa Pelayanan Umum Kantor yang Disediakan			
5	BELANJA DAERAH			
5.1	BELANJA OPERASI			
5.1.02	Belanja Barang dan Jasa	348.750.000	309.300.000	

KODE REKENING	URAIAN	JUMLAH (Rp)		DASAR HUKUM
		SEBELUM	SESUDAH	
Kegiatan	: 1.06.01.2.09 Pemeliharaan Barang Milik Daerah Penunjang Urusan Pemerintahan Daerah			
Indikator Keluaran	: Prosentasi Pemeliharaan Barang Milik Daerah Penunjang Urusan Pemerintah Daerah			
Sub Kegiatan	: 1.06.01.2.09.0001 Penyediaan Jasa Pemeliharaan, Biaya Pemeliharaan, dan Pajak Kendaraan Perorangan Dinas atau Kendaraan Dinas Jabatan			
Indikator Keluaran	: Jumlah Kendaraan Perorangan Dinas atau Kendaraan Dinas Jabatan yang Dipelihara dan dibayarkan Pajaknya			
5	BELANJA DAERAH			
5.1	BELANJA OPERASI			
5.1.02	Belanja Barang dan Jasa	30.000.000	23.700.000	
Sub Kegiatan	: 1.06.01.2.09.0002 Penyediaan Jasa Pemeliharaan, Biaya Pemeliharaan, Pajak dan Perizinan Kendaraan Dinas Operasional atau Lapangan			
Indikator Keluaran	: Jumlah Kendaraan Dinas Operasional atau Lapangan yang Dipelihara dan dibayarkan Pajak dan Perizinannya			
5	BELANJA DAERAH			
5.1	BELANJA OPERASI			
5.1.02	Belanja Barang dan Jasa	75.000.000	35.110.000	
Sub Kegiatan	: 1.06.01.2.09.0006 Pemeliharaan Peralatan dan Mesin Lainnya			
Indikator Keluaran	: Jumlah Peralatan dan Mesin Lainnya yang Dipelihara			
5	BELANJA DAERAH			
5.1	BELANJA OPERASI			
5.1.02	Belanja Barang dan Jasa	134.876.330	88.000.000	
Sub Kegiatan	: 1.06.01.2.09.0009 Pemeliharaan/Rehabilitasi Gedung Kantor dan Bangunan Lainnya			
Indikator Keluaran	: Jumlah Gedung Kantor dan Bangunan Lainnya yang Dipelihara/Direhabilitasi			
Sub Kegiatan	: 1.06.01.2.09.0010 Pemeliharaan/Rehabilitasi Sarana dan Prasarana Gedung Kantor atau Bangunan Lainnya			
Indikator Keluaran	: Jumlah Sarana dan Prasarana Gedung Kantor atau Bangunan Lainnya yang Dipelihara/Direhabilitasi			
Sub Kegiatan	: 1.06.01.2.09.0011 Pemeliharaan/Rehabilitasi Sarana dan Prasarana Pendukung Gedung Kantor atau Bangunan Lainnya			
Indikator Keluaran	: Jumlah Sarana dan Prasarana Pendukung Gedung Kantor atau Bangunan Lainnya yang Dipelihara/Direhabilitasi			
5	BELANJA DAERAH			
5.1	BELANJA OPERASI			
5.1.02	Belanja Barang dan Jasa	30.000.000	30.000.000	
Program	: 1.06.02 PROGRAM PEMBERDAYAAN SOSIAL			
Indikator Hasil	: Prosentase Peningkatan Peranserta PSKS			
Kegiatan	: 1.06.02.2.03 Pengembangan Potensi Sumber Kesejahteraan Sosial Daerah Kabupaten/Kota			
Indikator Keluaran	: Prosentase Peningkatan Kapasitas PSKS Lembaga dan Non Lembaga			
Sub Kegiatan	: 1.06.02.2.03.0001 Peningkatan Kemampuan Potensi Pekerja Sosial Masyarakat Kewenangan Kabupaten/Kota			
Indikator Keluaran	: Jumlah Orang Mendapat Peningkatan Kapasitas Pekerja Sosial Masyarakat Kewenangan Kabupaten/Kota			
5	BELANJA DAERAH			
5.1	BELANJA OPERASI			
5.1.02	Belanja Barang dan Jasa	35.540.000	-	
Sub Kegiatan	: 1.06.02.2.03.0002 Peningkatan Kemampuan Potensi Tenaga Kesejahteraan Sosial Kecamatan Kewenangan Kabupaten/Kota			
Indikator Keluaran	: Jumlah Tenaga Kesejahteraan Sosial Kecamatan Kewenangan Kabupaten/Kota yang Meningkat Kapasitasnya Kewenangan Kabupaten/Kota			
5	BELANJA DAERAH			
5.1	BELANJA OPERASI			
5.1.02	Belanja Barang dan Jasa	8.510.000	-	
Sub Kegiatan	: 1.06.02.2.03.0003 Peningkatan Kemampuan Potensi Sumber Kesejahteraan Sosial Keluarga Kewenangan Kabupaten/Kota			
Indikator Keluaran	: Jumlah Keluarga yang Meningkat Kapasitasnya Kewenangan Kabupaten/Kota			
Sub Kegiatan	: 1.06.02.2.03.0004 Peningkatan Kemampuan Potensi Sumber Kesejahteraan Sosial Kelembagaan Masyarakat Kewenangan Kabupaten/Kota			
Indikator Keluaran	: Jumlah Lembaga Kesejahteraan Sosial yang Meningkat Kapasitasnya Kewenangan Kabupaten/Kota			
5	BELANJA DAERAH			
5.1	BELANJA OPERASI			
5.1.02	Belanja Barang dan Jasa	106.641.947	391.233.947	
Sub Kegiatan	: 1.06.02.2.03.0005 Peningkatan Kemampuan Sumber Daya Manusia dan Penguatan Lembaga Konsultasi Kesejahteraan Keluarga (LK3)			
Indikator Keluaran	: Jumlah Sertifikat yang dari Hasil Peningkatan Sumber Daya Manusia dan Lembaga Konsultasi Kesejahteraan Keluarga (LK3) Kewenangan Kabupaten/Kota			
Program	: 1.06.04 PROGRAM REHABILITASI SOSIAL			
Indikator Hasil	: Prosentase PPKS diluar Panti yang Mendapatkan Pelayanan Rehabilitasi Sosial			
Kegiatan	: 1.06.04.2.01 Rehabilitasi Sosial Dasar Penyandang Disabilitas Terlantar, Anak Terlantar, Lanjut Usia Terlantar, serta Gelandangan Pengemis di Luar Panti Sosial			
Indikator Keluaran	: Prosentase Penyandang Disabilitas Terlantar, Anak Terlantar, Lanjur Usia Terlantar Serta Gelandangan Pengemis di Luar Panti Sosial yang Mendapatkan Bantuan Sosial Dasar			
Sub Kegiatan	: 1.06.04.2.01.0001 Penyediaan Permakanan			
Indikator Keluaran	: Jumlah Orang yang Mendapatkan Pemenuhan Kebutuhan Permakanan Sesuai dengan Standar Gizi Minimal Kewenangan Kabupaten/Kota			
5	BELANJA DAERAH			
5.1	BELANJA OPERASI			
5.1.02	Belanja Barang dan Jasa	80.000.000	64.742.000	
Sub Kegiatan	: 1.06.04.2.01.0004 Pemberian Pelayanan Reunifikasi Keluarga			
Indikator Keluaran	: Jumlah Orang yang Mendapatkan Pelayanan Reunifikasi Keluarga Kewenangan Kabupaten/Kota			
5	BELANJA DAERAH			
5.1	BELANJA OPERASI			
5.1.02	Belanja Barang dan Jasa	5.000.000	8.500.000	
Sub Kegiatan	: 1.06.04.2.01.0005 Pemberian Bimbingan Fisik, Mental, Spiritual, dan Sosial			
Indikator Keluaran	: Jumlah Peserta Bimbingan Fisik, Mental, Spiritual dan Sosial Kewenangan Kabupaten/Kota			
5	BELANJA DAERAH			
5.1	BELANJA OPERASI			
5.1.02	Belanja Barang dan Jasa	139.139.975	96.539.975	
Sub Kegiatan	: 1.06.04.2.01.0006 Pemberian Bimbingan Sosial kepada Keluarga Penyandang Disabilitas Terlantar, Anak Terlantar, Lanjut Usia Terlantar, serta Gelandangan Pengemis dan Masyarakat			
Indikator Keluaran	: Jumlah Peserta Bimbingan Sosial kepada Keluarga Penyandang Disabilitas Terlantar, Anak Terlantar, Lanjut Usia Terlantar, serta Gelandangan Pengemis dan Masyarakat Kewenangan Kabupaten/Kota			

KODE REKENING	URAIAN	JUMLAH (Rp)		DASAR HUKUM
		SEBELUM	SESUDAH	
5	BELANJA DAERAH			
5.1	BELANJA OPERASI			
5.1.02	Belanja Barang dan Jasa	16.220.000	15.220.000	
Sub Kegiatan	: 1.06.04.2.01.0010 Pemberian Layanan Kedaruratan			
Indikator Keluaran	: Jumlah Orang yang Mendapatkan Pelayanan Kedaruratan Kewenangan Kabupaten/Kota			
5	BELANJA DAERAH			
5.1	BELANJA OPERASI			
5.1.02	Belanja Barang dan Jasa	77.934.417	35.884.417	
Sub Kegiatan	: 1.06.04.2.01.0011 Pemberian Pelayanan Penelusuran Keluarga			
Indikator Keluaran	: Jumlah Orang yang Mendapatkan Pelayanan Penelusuran Keluarga Kewenangan Kabupaten/Kota			
5	BELANJA DAERAH			
5.1	BELANJA OPERASI			
5.1.02	Belanja Barang dan Jasa	3.310.000	1.810.000	
Sub Kegiatan	: 1.06.04.2.01.0012 Pemberian Layanan Rujukan			
Indikator Keluaran	: Jumlah Orang Mendapatkan Layanan Rujukan Kewenangan Kabupaten/Kota			
5	BELANJA DAERAH			
5.1	BELANJA OPERASI			
5.1.02	Belanja Barang dan Jasa	7.764.000	7.254.000	
Kegiatan	: 1.06.04.2.02 Rehabilitasi Sosial Penyandang Masalah Kesejahteraan Sosial (PMKS) Lainnya Bukan Korban HIV/AIDS dan NAPZA di Luar Panti Sosial			
Indikator Keluaran	: Prosentase PPKS Lainnya Bukan Korban HIV/ AIDS dan NAPZA yang Terpenuhi Kebutuhan Dasarnya di Luar Panti			
Sub Kegiatan	: 1.06.04.2.02.0002 Pemberian Layanan Kedaruratan			
Indikator Keluaran	: Jumlah Orang yang Mendapatkan Pelayanan Kedaruratan Kewenangan Kabupaten/Kota			
5	BELANJA DAERAH			
5.1	BELANJA OPERASI			
5.1.02	Belanja Barang dan Jasa	5.410.000	5.410.000	
Sub Kegiatan	: 1.06.04.2.02.0005 Penyediaan Alat Bantu			
Indikator Keluaran	: Jumlah Orang yang Mendapatkan Alat Bantu dan Alat Bantu Peraga sesuai Kebutuhan Kewenangan Kabupaten/Kota			
Sub Kegiatan	: 1.06.04.2.02.0007 Pemberian Bimbingan Fisik, Mental, Spiritual, dan Sosial			
Indikator Keluaran	: Jumlah Peserta Bimbingan Fisik, Mental, Spiritual dan Sosial Kewenangan Kabupaten/Kota			
5	BELANJA DAERAH			
5.1	BELANJA OPERASI			
5.1.02	Belanja Barang dan Jasa	12.680.300	11.180.300	
Sub Kegiatan	: 1.06.04.2.02.0008 Pemberian Bimbingan Sosial kepada Keluarga Penyandang Masalah Kesejahteraan Sosial (PMKS) Lainnya Bukan Korban HIV/AIDS dan NAPZA			
Indikator Keluaran	: Jumlah Peserta dalam Pemberian Bimbingan Sosial kepada Keluarga Penyandang Masalah Kesejahteraan Sosial (PMKS) Lainnya Bukan Korban HIV/AIDS dan NAPZA Kewenangan Kabupaten/Kota			
5	BELANJA DAERAH			
5.1	BELANJA OPERASI			
5.1.02	Belanja Barang dan Jasa	10.000.000	9.000.000	
Sub Kegiatan	: 1.06.04.2.02.0011 Pemberian Pelayanan Penelusuran Keluarga			
Indikator Keluaran	: Jumlah Orang yang Mendapatkan Pelayanan Penelusuran Keluarga Kewenangan Kabupaten/Kota			
Sub Kegiatan	: 1.06.04.2.02.0012 Pemberian Pelayanan Reunifikasi Keluarga			
Indikator Keluaran	: Jumlah Orang yang Mendapatkan Pelayanan Reunifikasi Keluarga Kewenangan Kabupaten/Kota			
Sub Kegiatan	: 1.06.04.2.02.0013 Pemberian Layanan Rujukan			
Indikator Keluaran	: Jumlah Orang Mendapatkan Layanan Rujukan Kewenangan Kabupaten/Kota			
Sub Kegiatan	: 1.06.04.2.02.0014 Kerja Sama antar Lembaga dan Kemitraan dalam Pelaksanaan Rehabilitasi Sosial Kabupaten/Kota			
Indikator Keluaran	: Jumlah Dokumen Hasil Koordinasi dan Kerja Sama antar Lembaga dan Kemitraan dalam Pelaksanaan Rehabilitasi Sosial Kabupaten/Kota			
5	BELANJA DAERAH			
5.1	BELANJA OPERASI			
5.1.02	Belanja Barang dan Jasa	8.810.100	6.810.100	
Program	: 1.06.05 PROGRAM PERLINDUNGAN DAN JAMINAN SOSIAL			
Indikator Hasil	: Persentae PPKS fakir miskin dan PPKS anak terlantar yang mendapatkan perlindungan dan jaminan sosial			
Kegiatan	: 1.06.05.2.01 Pemeliharaan Anak-Anak Terlantar			
Indikator Keluaran	: Prosentase Anak Terlantar yang Mendapatkan Pelayanan Sosial			
Sub Kegiatan	: 1.06.05.2.01.0001 Penjangkauan Anak-Anak Terlantar			
Indikator Keluaran	: Jumlah Anak-Anak Terlantar yang Dijangkau Kewenangan Kabupaten/Kota			
5	BELANJA DAERAH			
5.1	BELANJA OPERASI			
5.1.02	Belanja Barang dan Jasa	1.500.000	400.000	
Sub Kegiatan	: 1.06.05.2.01.0002 Rujukan Anak-Anak Terlantar			
Indikator Keluaran	: Jumlah Anak-Anak Terlantar yang Mendapat Rujukan Kewenangan Kabupaten/Kota			
5	BELANJA DAERAH			
5.1	BELANJA OPERASI			
5.1.02	Belanja Barang dan Jasa	1.500.000	500.000	
Sub Kegiatan	: 1.06.05.2.01.0003 Pemantauan Terhadap Pelaksanaan Pemeliharaan Anak Terlantar			
Indikator Keluaran	: Jumlah Anak Terlantar yang Terpantau dan Terpelihara Kewenangan Kabupaten/Kota			
5	BELANJA DAERAH			
5.1	BELANJA OPERASI			
5.1.02	Belanja Barang dan Jasa	1.500.000	500.000	
Kegiatan	: 1.06.05.2.02 Pengelolaan Data Fakir Miskin Cakupan Daerah Kabupaten/Kota			
Indikator Keluaran	: Prosentase PPKS Fakir Miskin yang Mendapatkan Perlindungan Jaminan Sosial			
Sub Kegiatan	: 1.06.05.2.02.0002 Pengelolaan Data Fakir Miskin Cakupan Daerah Kabupaten/Kota			
Indikator Keluaran	: Jumlah Keluarga yang Mendapatkan Pengentasan Fakir Miskin Kabupaten/Kota			
5	BELANJA DAERAH			
5.1	BELANJA OPERASI			
5.1.02	Belanja Barang dan Jasa	584.954.000	511.720.000	
Sub Kegiatan	: 1.06.05.2.02.0003 Fasilitasi Bantuan Sosial Kesejahteraan Keluarga			
Indikator Keluaran	: Jumlah Keluarga Penerima Manfaat (KPM) yang Mendapatkan Bantuan Sosial Kesejahteraan Keluarga Kewenangan Kabupaten/Kota			
5	BELANJA DAERAH			
5.1	BELANJA OPERASI			
5.1.02	Belanja Barang dan Jasa	9.582.632.600	9.272.523.600	
5.1.06	Belanja Bantuan Sosial	214.800.000	-	
Sub Kegiatan	: 1.06.05.2.02.0004 Fasilitasi Bantuan Pengembangan Ekonomi Masyarakat			
Indikator Keluaran	: Jumlah Orang Mendapatkan Bantuan Pengembangan Ekonomi Masyarakat Kewenangan Kabupaten/Kota			
5	BELANJA DAERAH			
5.1	BELANJA OPERASI			

KODE REKENING	URAIAN	JUMLAH (Rp)		DASAR HUKUM
		SEBELUM	SESUDAH	
5.1.02	Belanja Barang dan Jasa	12.230.000	8.446.000	
Program	: 1.06.06 PROGRAM PENANGANAN BENCANA			
Indikator Hasil	: Persentase Korban Bencana Alam dan Sosial yang Terpenuhi Kebutuhan Dasarnya Pada Saat dan Setelah Tanggap Darurat Bencana Daerah Kabupaten/ Kota			
Kegiatan	: 1.06.06.2.01 Perlindungan Sosial Korban Bencana Alam dan Sosial Kabupaten/Kota			
Indikator Keluaran	: Prosentase PPKS Korban Bencana Alam dan Sosial yang Menerima Bantuan Selama Masa Tanggap Darurat			
Sub Kegiatan	: 1.06.06.2.01.0001 Penyediaan Makanan			
Indikator Keluaran	: Jumlah Orang yang Mendapatkan Permakanan 3x1 Hari dalam Masa Tanggap Darurat (Pengungsian) Kewenangan Kabupaten/Kota			
5	BELANJA DAERAH			
5.1	BELANJA OPERASI			
5.1.02	Belanja Barang dan Jasa	169.272.000	147.872.000	
Sub Kegiatan	: 1.06.06.2.01.0005 Pelayanan Dukungan Psikososial			
Indikator Keluaran	: Jumlah Korban Bencana yang Mendapatkan Layanan Dukungan Psikososial Kewenangan Kabupaten/Kota			
5	BELANJA DAERAH			
5.1	BELANJA OPERASI			
5.1.02	Belanja Barang dan Jasa	10.000.000	6.764.000	
Kegiatan	: 1.06.06.2.02 Penyelenggaraan Pemberdayaan Masyarakat Terhadap Kesiapsiagaan Bencana Kabupaten/Kota			
Indikator Keluaran	: Prosentase SDM Taruna Siaga Bencana dan Kampung Siaga Bencana Terlibat Aktif dalam Penanganan Bencana			
Sub Kegiatan	: 1.06.06.2.02.0001 Koordinasi, Sosialisasi dan Pelaksanaan Kampung Siaga Bencana			
Indikator Keluaran	: Jumlah Kampung yang Melaksanakan Koordinasi, Sosialisasi dan Pelaksanaan Kampung Siaga Bencana Kewenangan Kabupaten/Kota			
Sub Kegiatan	: 1.06.06.2.02.0002 Koordinasi, Sosialisasi dan Pelaksanaan Taruna Siaga Bencana			
Indikator Keluaran	: Jumlah Orang yang Melaksanakan Koordinasi, Sosialisasi dan Pelaksanaan Taruna Siaga Bencana Kewenangan Kabupaten/Kota			
5	BELANJA DAERAH			
5.1	BELANJA OPERASI			
5.1.02	Belanja Barang dan Jasa	75.840.000	276.000	
Program	: 1.06.07 PROGRAM PENGELOLAAN TAMAN MAKAM PAHLAWAN			
Indikator Hasil	: Prosentase pemenuhan standar sarana dan prasarana Taman Makam Pahlawan			
Kegiatan	: 1.06.07.2.01 Pemeliharaan Taman Makam Pahlawan Nasional Kabupaten/Kota			
Indikator Keluaran	: Prosentase Pemenuhan Standar Sarana dan Prasarana Taman Makam Pahlawan			
Sub Kegiatan	: 1.06.07.2.01.0001 Rehabilitasi Sarana dan Prasarana Taman Makam Pahlawan Nasional Kabupaten/Kota			
Indikator Keluaran	: Jumlah Dokumen Hasil Rehabilitasi serta Pemeliharaan Sarana dan Prasarana Taman Makam Pahlawan Nasional Kabupaten/Kota			
Sub Kegiatan	: 1.06.07.2.01.0002 Pemeliharaan Taman Makam Pahlawan Nasional Kabupaten/Kota			
Indikator Keluaran	: Jumlah Makam yang Terpenuhi Pemeliharannya pada Taman Makam Pahlawan Kabupaten/Kota			
5	BELANJA DAERAH			
5.1	BELANJA OPERASI			
5.1.02	Belanja Barang dan Jasa	15.020.000	7.030.000	
5.2	BELANJA MODAL			
5.2.02	Belanja Modal Peralatan dan Mesin	1.620.000	1.620.000	
BELANJA DAERAH				
Urusan Pemerintahan	: 2 URUSAN PEMERINTAHAN WAJIB YANG TIDAK BERKAITAN DENGAN PELAYANAN DASAR			
Bidang Urusan	: 2.07 URUSAN PEMERINTAHAN BIDANG TENAGA KERJA			
Organisasi	: 2.07.3.32.3.31.01.0000 DINAS PERINDUSTRIAN DAN TENAGA KERJA			
Unit Organisasi	: 2.07.3.32.3.31.01.0000 DINAS PERINDUSTRIAN DAN TENAGA KERJA			
Program	: 2.07.01 PROGRAM PENUNJANG URUSAN PEMERINTAHAN DAERAH KABUPATEN/KOTA			
Indikator Hasil	: Persentase ketercapaian penunjang urusan Perangkat Daerah			
Kegiatan	: 2.07.01.2.01 Perencanaan, Penganggaran, dan Evaluasi Kinerja Perangkat Daerah			
Indikator Keluaran	: Jumlah dokumen perencanaan dan evaluasi			
Sub Kegiatan	: 2.07.01.2.01.0001 Penyusunan Dokumen Perencanaan Perangkat Daerah			
Indikator Keluaran	: Jumlah Dokumen Perencanaan Perangkat Daerah			
5	BELANJA DAERAH			
5.1	BELANJA OPERASI			
5.1.02	Belanja Barang dan Jasa	75.000.000	17.042.500	
Sub Kegiatan	: 2.07.01.2.01.0006 Koordinasi dan Penyusunan Laporan Capaian Kinerja dan Ikhtisar Realisasi Kinerja SKPD			
Indikator Keluaran	: Jumlah Laporan Capaian Kinerja dan Ikhtisar Realisasi Kinerja SKPD dan Laporan Hasil Koordinasi Penyusunan Laporan Capaian Kinerja dan Ikhtisar Realisasi Kinerja SKPD			
5	BELANJA DAERAH			
5.1	BELANJA OPERASI			
5.1.02	Belanja Barang dan Jasa	5.000.000	3.200.000	
Sub Kegiatan	: 2.07.01.2.01.0007 Evaluasi Kinerja Perangkat Daerah			
Indikator Keluaran	: Jumlah Laporan Evaluasi Kinerja Perangkat Daerah			
5	BELANJA DAERAH			
5.1	BELANJA OPERASI			
5.1.02	Belanja Barang dan Jasa	17.000.000	17.000.000	
Kegiatan	: 2.07.01.2.02 Administrasi Keuangan Perangkat Daerah			
Indikator Keluaran	: Jumlah bulan terbayarnya gaji dan honor ASN			
Sub Kegiatan	: 2.07.01.2.02.0001 Penyediaan Gaji dan Tunjangan ASN			
Indikator Keluaran	: Jumlah Orang yang Menerima Gaji dan Tunjangan ASN			
5	BELANJA DAERAH			
5.1	BELANJA OPERASI			
5.1.01	Belanja Pegawai	6.692.927.551	6.683.327.766	
Sub Kegiatan	: 2.07.01.2.02.0007 Koordinasi dan Penyusunan Laporan Keuangan Bulanan/ Triwulanan/ Semesteran SKPD			
Indikator Keluaran	: Jumlah Laporan Keuangan Bulanan/ Triwulanan/ Semesteran SKPD dan Laporan Koordinasi Penyusunan Laporan Keuangan Bulanan/Triwulanan/Semesteran SKPD			
5	BELANJA DAERAH			
5.1	BELANJA OPERASI			
5.1.02	Belanja Barang dan Jasa	16.500.000	16.500.000	
Kegiatan	: 2.07.01.2.06 Administrasi Umum Perangkat Daerah			
Indikator Keluaran	: Jumlah penyediaan barang keperluan kantor Jumlah penyediaan barang keperluan kantor			
Sub Kegiatan	: 2.07.01.2.06.0002 Penyediaan Peralatan dan Perlengkapan Kantor			
Indikator Keluaran	: Jumlah Paket Peralatan dan Perlengkapan Kantor yang Disediakan			
5	BELANJA DAERAH			
5.1	BELANJA OPERASI			
5.1.02	Belanja Barang dan Jasa	35.000.000	30.000.000	
Sub Kegiatan	: 2.07.01.2.06.0003 Penyediaan Peralatan Rumah Tangga			

KODE REKENING	URAIAN	JUMLAH (Rp)		DASAR HUKUM
		SEBELUM	SESUDAH	
Indikator Keluaran	: Jumlah Paket Peralatan Rumah Tangga yang Disediakan			
5	BELANJA DAERAH			
5.1	BELANJA OPERASI			
5.1.02	Belanja Barang dan Jasa	10.000.000	-	
5.2	BELANJA MODAL			
5.2.02	Belanja Modal Peralatan dan Mesin	10.000.000	-	
Sub Kegiatan	: 2.07.01.2.06.0004 Penyediaan Bahan Logistik Kantor			
Indikator Keluaran	: Jumlah Paket Bahan Logistik Kantor yang Disediakan			
5	BELANJA DAERAH			
5.1	BELANJA OPERASI			
5.1.02	Belanja Barang dan Jasa	25.000.000	20.000.000	
Sub Kegiatan	: 2.07.01.2.06.0005 Penyediaan Barang Cetakan dan Penggandaan			
Indikator Keluaran	: Jumlah Paket Barang Cetakan dan Penggandaan yang Disediakan			
5	BELANJA DAERAH			
5.1	BELANJA OPERASI			
5.1.02	Belanja Barang dan Jasa	10.000.000	10.000.000	
Sub Kegiatan	: 2.07.01.2.06.0006 Penyediaan Bahan Bacaan dan Peraturan Perundang-undangan			
Indikator Keluaran	: Jumlah Dokumen Bahan Bacaan dan Peraturan Perundang-Undangan yang Disediakan			
5	BELANJA DAERAH			
5.1	BELANJA OPERASI			
5.1.02	Belanja Barang dan Jasa	2.000.000	2.000.000	
Sub Kegiatan	: 2.07.01.2.06.0009 Penyelenggaraan Rapat Koordinasi dan Konsultasi SKPD			
Indikator Keluaran	: Jumlah Laporan Penyelenggaraan Rapat Koordinasi dan Konsultasi SKPD			
5	BELANJA DAERAH			
5.1	BELANJA OPERASI			
5.1.02	Belanja Barang dan Jasa	363.617.022	225.513.715	
Sub Kegiatan	: 2.07.01.2.06.0011 Dukungan Pelaksanaan Sistem Pemerintahan Berbasis Elektronik pada SKPD			
Indikator Keluaran	: Jumlah Dokumen Dukungan Pelaksanaan Sistem Pemerintahan Berbasis Elektronik pada SKPD			
5	BELANJA DAERAH			
5.1	BELANJA OPERASI			
5.1.02	Belanja Barang dan Jasa	60.000.000	-	
Kegiatan	: 2.07.01.2.08 Penyediaan Jasa Penunjang Urusan Pemerintahan Daerah			
Indikator Keluaran	: Jumlah Penyediaan jasa penunjang urusan pemerintah daerah			
Sub Kegiatan	: 2.07.01.2.08.0001 Penyediaan Jasa Surat Menyurat			
Indikator Keluaran	: Jumlah Laporan Penyediaan Jasa Surat Menyurat			
5	BELANJA DAERAH			
5.1	BELANJA OPERASI			
5.1.02	Belanja Barang dan Jasa	5.000.000	5.000.000	
Sub Kegiatan	: 2.07.01.2.08.0002 Penyediaan Jasa Komunikasi, Sumber Daya Air dan Listrik			
Indikator Keluaran	: Jumlah Laporan Penyediaan Jasa Komunikasi, Sumber Daya Air dan Listrik yang Disediakan			
5	BELANJA DAERAH			
5.1	BELANJA OPERASI			
5.1.02	Belanja Barang dan Jasa	335.000.000	329.172.031	
Sub Kegiatan	: 2.07.01.2.08.0004 Penyediaan Jasa Pelayanan Umum Kantor			
Indikator Keluaran	: Jumlah Laporan Penyediaan Jasa Pelayanan Umum Kantor yang Disediakan			
5	BELANJA DAERAH			
5.1	BELANJA OPERASI			
5.1.02	Belanja Barang dan Jasa	241.154.664	324.227.064	
Kegiatan	: 2.07.01.2.09 Pemeliharaan Barang Milik Daerah Penunjang Urusan Pemerintahan Daerah			
Indikator Keluaran	: Jumlah pemeliharaan barang milik daerah penunjang urusan daerah			
Sub Kegiatan	: 2.07.01.2.09.0001 Penyediaan Jasa Pemeliharaan, Biaya Pemeliharaan, dan Pajak Kendaraan Perorangan Dinas atau Kendaraan Dinas Jabatan			
Indikator Keluaran	: Jumlah Kendaraan Perorangan Dinas atau Kendaraan Dinas Jabatan yang Dipelihara dan dibayarkan Pajaknya			
5	BELANJA DAERAH			
5.1	BELANJA OPERASI			
5.1.02	Belanja Barang dan Jasa	106.520.000	101.732.900	
Sub Kegiatan	: 2.07.01.2.09.0006 Pemeliharaan Peralatan dan Mesin Lainnya			
Indikator Keluaran	: Jumlah Peralatan dan Mesin Lainnya yang Dipelihara			
5	BELANJA DAERAH			
5.1	BELANJA OPERASI			
5.1.02	Belanja Barang dan Jasa	31.750.000	26.800.000	
Sub Kegiatan	: 2.07.01.2.09.0009 Pemeliharaan/Rehabilitasi Gedung Kantor dan Bangunan Lainnya			
Indikator Keluaran	: Jumlah Gedung Kantor dan Bangunan Lainnya yang Dipelihara/Direhabilitasi			
5	BELANJA DAERAH			
5.1	BELANJA OPERASI			
5.2	BELANJA MODAL			
5.2.03	Belanja Modal Gedung dan Bangunan	149.075.000	137.500.000	
Program	: 2.07.03 PROGRAM PELATIHAN KERJA DAN PRODUKTIVITAS TENAGA KERJA			
Indikator Hasil	: Persentase Tenaga Kerja Bersertifikat Kompetensi			
Kegiatan	: 2.07.03.2.01 Pelaksanaan Pelatihan berdasarkan Unit Kompetensi			
Indikator Keluaran	: Jumlah peserta pelatihan			
Sub Kegiatan	: 2.07.03.2.01.0001 Proses Pelaksanaan Pendidikan dan Pelatihan Keterampilan bagi Pencari Kerja berdasarkan Klaster Kompetensi			
Indikator Keluaran	: Jumlah Tenaga Kerja yang Mendapat Pelatihan Berbasis Kompetensi pada Tahun n			
5	BELANJA DAERAH			
5.1	BELANJA OPERASI			
5.1.02	Belanja Barang dan Jasa	1.953.555.941	1.954.534.866	
Sub Kegiatan	: 2.07.03.2.01.0003 Pengadaan Sarana Pelatihan Kerja Kabupaten/Kota			
Indikator Keluaran	: Jumlah Pengadaan dan Pemeliharaan Sarana Pelatihan Kerja			
5	BELANJA DAERAH			
5.1	BELANJA OPERASI			
5.1.02	Belanja Barang dan Jasa	2.000.000	2.000.000	
5.2	BELANJA MODAL			
5.2.02	Belanja Modal Peralatan dan Mesin	98.000.000	98.000.000	
Kegiatan	: 2.07.03.2.02 Pembinaan Lembaga Pelatihan Kerja Swasta			
Indikator Keluaran	: Jumlah lembaga pelatihan kerja swasta yang dibina			
Sub Kegiatan	: 2.07.03.2.02.0001 Pembinaan Lembaga Pelatihan Kerja Swasta			
Indikator Keluaran	: Jumlah Lembaga Pelatihan Kerja Swasta yang Dibina			
5	BELANJA DAERAH			
5.1	BELANJA OPERASI			
5.1.02	Belanja Barang dan Jasa	51.284.350	11.770.000	
Kegiatan	: 2.07.03.2.04 Konsultansi Produktivitas pada Perusahaan Kecil			
Indikator Keluaran	: Jumlah perusahaan kecil yang mendapat konsultansi peningkatan produktivitas			
Sub Kegiatan	: 2.07.03.2.04.0001 Pelaksanaan Konsultasi Produktivitas kepada Perusahaan Kecil			

KODE REKENING	URAIAN	JUMLAH (Rp)		DASAR HUKUM
		SEBELUM	SESUDAH	
Indikator Keluaran	: Jumlah Perusahaan Kecil yang Mendapat Konsultansi Peningkatan Produktivitas			
5	BELANJA DAERAH			
5.1	BELANJA OPERASI			
5.1.02	Belanja Barang dan Jasa	11.871.500	6.421.000	
Kegiatan	: 2.07.03.2.05 Pengukuran Produktivitas Tingkat Daerah Kabupaten/Kota			
Indikator Keluaran	: Jumlah dokumen hasil pengukuran produktivitas dan daya saing tenaga kerja di tingkat daerah			
Sub Kegiatan	: 2.07.03.2.05.0001 Pengukuran Kompetensi dan Produktivitas Tenaga Kerja			
Indikator Keluaran	: Jumlah Dokumen Hasil Pengukuran Produktivitas dan Daya Saing Tenaga Kerja di Tingkat Daerah			
5	BELANJA DAERAH			
5.1	BELANJA OPERASI			
5.1.02	Belanja Barang dan Jasa	35.868.150	20.816.000	
Program	: 2.07.04 PROGRAM PENEMPATAN TENAGA KERJA			
Indikator Hasil	: Persentase Tenaga kerja yang ditempatkan (dalam dan luar negeri) melalui mekanisme layanan Antar Kerja dalam wilayah			
Kegiatan	: 2.07.04.2.01 Pelayanan antar Kerja di Daerah Kabupaten/Kota			
Indikator Keluaran	: Jumlah Pelayanan Antar Kerja			
Sub Kegiatan	: 2.07.04.2.01.0003 Penyuluhan dan Bimbingan Jabatan bagi Pencari Kerja			
Indikator Keluaran	: Jumlah Pencari Kerja yang Mendapatkan Penyuluhan dan Bimbingan Jabatan			
5	BELANJA DAERAH			
5.1	BELANJA OPERASI			
5.1.02	Belanja Barang dan Jasa	56.408.000	-	
Sub Kegiatan	: 2.07.04.2.01.0005 Perluasan Kesempatan Kerja			
Indikator Keluaran	: Jumlah Tenaga Kerja yang Diberdayakan Melalui program Perluasan Kesempatan Kerja			
5	BELANJA DAERAH			
5.1	BELANJA OPERASI			
5.1.02	Belanja Barang dan Jasa	2.201.850.000	127.090.000	
Kegiatan	: 2.07.04.2.03 Pengelolaan Informasi Pasar Kerja			
Indikator Keluaran	: Jumlah Informasi pasar kerja yang dikelola			
Sub Kegiatan	: 2.07.04.2.03.0003 Job Fair/Bursa Kerja			
Indikator Keluaran	: Jumlah Pencari Kerja yang Mendapatkan Pekerjaan Melalui Job Fair/Bursa Kerja			
5	BELANJA DAERAH			
5.1	BELANJA OPERASI			
5.1.02	Belanja Barang dan Jasa	123.480.000	102.367.031	
Kegiatan	: 2.07.04.2.04 Pelindungan PMI (Pra dan Purna Penempatan) di Daerah Kabupaten/Kota			
Indikator Keluaran	: Jumlah CPMI yang dilindungi (pra dan purna) penempatan			
Sub Kegiatan	: 2.07.04.2.04.0002 Penyediaan Layanan Terpadu pada Calon Pekerja Migran			
Indikator Keluaran	: Jumlah CPMI yang Terlayani sesuai Prosedur dalam LTSA dan PMI Bermasalah yang Ditangani			
5	BELANJA DAERAH			
5.1	BELANJA OPERASI			
5.1.02	Belanja Barang dan Jasa	35.550.000	142.749.969	
Program	: 2.07.05 PROGRAM HUBUNGAN INDUSTRIAL			
Indikator Hasil	: Persentase Perusahaan yang menerapkan tata kelola kerja yang layak (PP/PKB, LKS Bipartit, Struktur Skala Upah, dan terdaftar peserta BPJS Ketenagakerjaan)			
Kegiatan	: 2.07.05.2.01 Pengesahan Peraturan Perusahaan dan Pendaftaran Perjanjian Kerja Bersama untuk Perusahaan yang Hanya Beroperasi dalam 1 (Satu) Daerah Kabupaten/Kota			
Indikator Keluaran	: Jumlah peratura n yang disahkan			
Sub Kegiatan	: 2.07.05.2.01.0001 Pengesahan Peraturan Perusahaan bagi Perusahaan			
Indikator Keluaran	: Jumlah Perusahaan yang Melaksanakan Pengesahan Peraturan Perusahaan yang Terkait dengan Hubungan Industrial dan Terdaftar di WLKP Online			
5	BELANJA DAERAH			
5.1	BELANJA OPERASI			
5.1.02	Belanja Barang dan Jasa	40.000.000	12.345.000	
Sub Kegiatan	: 2.07.05.2.01.0003 Penyelenggaraan Pendataan dan Informasi Sarana Hubungan Industrial dan Jaminan Sosial Tenaga Kerja serta Pengupahan			
Indikator Keluaran	: Jumlah Data dan Informasi Sarana HI (PP/PKB, Struktur Skala Upah, dan LKS Bipartit) dan Pekerja yang Terdaftar sebagai Peserta Jamsostek serta Pengupahan			
5	BELANJA DAERAH			
5.1	BELANJA OPERASI			
5.1.02	Belanja Barang dan Jasa	664.624.000	1.008.533.001	
Kegiatan	: 2.07.05.2.02 Pencegahan dan Penyelesaian Perselisihan Hubungan Industrial, Mogok Kerja dan Penutupan Perusahaan di Daerah Kabupaten/Kota			
Indikator Keluaran	: Jumlah kasus yang terselesaikan Jumlah kasus yang terselesaikan			
Sub Kegiatan	: 2.07.05.2.02.0002 Penyelesaian Perselisihan Hubungan Industrial, Mogok Kerja, dan Penutupan Perusahaan yang Berakibat/Berdampak pada Kepentingan di 1 (satu) Daerah Kabupaten/Kota			
Indikator Keluaran	: Jumlah Perkara Perselisihan yang Terselesaikan			
5	BELANJA DAERAH			
5.1	BELANJA OPERASI			
5.1.02	Belanja Barang dan Jasa	10.000.000	4.817.200	
Sub Kegiatan	: 2.07.05.2.02.0003 Penyelenggaraan Verifikasi dan Rekapitulasi Keanggotaan pada Organisasi Pengusaha, Federasi dan Konfederasi Serikat Pekerja/Serikat Buruh serta Non Afiliasi			
Indikator Keluaran	: Jumlah Asosiasi Pengusaha dan Serikat Pekerja yang Diverifikasi			
5	BELANJA DAERAH			
5.1	BELANJA OPERASI			
5.1.02	Belanja Barang dan Jasa	10.000.000	6.874.000	
Sub Kegiatan	: 2.07.05.2.02.0004 Pelaksanaan Operasional Lembaga Kerja Sama Tripartit Daerah Kabupaten/Kota			
Indikator Keluaran	: Jumlah LKS Tripartit yang Dibina			
5	BELANJA DAERAH			
5.1	BELANJA OPERASI			
5.1.02	Belanja Barang dan Jasa	75.178.000	42.590.800	
Sub Kegiatan	: 2.07.05.2.02.0005 Pengembangan Pelaksanaan Jaminan Sosial Tenaga Kerja dan Fasilitas Kesejahteraan Pekerja			
Indikator Keluaran	: Terlaksananya Program Jaminan Sosial Tenaga Kerja dan Fasilitas Kesejahteraan Pekerja			
5	BELANJA DAERAH			
5.1	BELANJA OPERASI			
Bidang Urusan	: 2.08 URUSAN PEMERINTAHAN BIDANG PEMBERDAYAAN PEREMPUAN DAN PERLINDUNGAN ANAK			
Organisasi	: 2.14.2.08.0.00.01.0000 DINAS PENGENDALIAN PENDUDUK, KELUARGA BERENCANA, PEMBERDAYAAN PEREMPUAN DAN PERLINDUNGAN ANAK			
Unit Organisasi	: 2.14.2.08.0.00.01.0000 DINAS PENGENDALIAN PENDUDUK, KELUARGA BERENCANA, PEMBERDAYAAN PEREMPUAN DAN PERLINDUNGAN ANAK			

KODE REKENING	URAIAN	JUMLAH (Rp)		DASAR HUKUM
		SEBELUM	SESUDAH	
Program	: 2.08.01 PROGRAM PENUNJANG URUSAN PEMERINTAHAN DAERAH KABUPATEN/KOTA			
Indikator Hasil	: Persentase ketercapaian penunjang urusan Perangkat Daerah			
Kegiatan	: 2.08.01.2.01 Perencanaan, Penganggaran, dan Evaluasi Kinerja Perangkat Daerah			
Indikator Keluaran	: Jumlah Perencanaan, Penganggaran, dan Evaluasi Kinerja Perangkat Daerah			
Sub Kegiatan	: 2.08.01.2.01.0001 Penyusunan Dokumen Perencanaan Perangkat Daerah			
Indikator Keluaran	: Jumlah Dokumen Perencanaan Perangkat Daerah			
5	BELANJA DAERAH			
5.1	BELANJA OPERASI			
5.1.02	Belanja Barang dan Jasa	100.000.000	30.000.000	
Sub Kegiatan	: 2.08.01.2.01.0006 Koordinasi dan Penyusunan Laporan Capaian Kinerja dan Ikhtisar Realisasi Kinerja SKPD			
Indikator Keluaran	: Jumlah Laporan Capaian Kinerja dan Ikhtisar Realisasi Kinerja SKPD dan Laporan Hasil Koordinasi Penyusunan Laporan Capaian Kinerja dan Ikhtisar Realisasi Kinerja SKPD			
5	BELANJA DAERAH			
5.1	BELANJA OPERASI			
5.1.02	Belanja Barang dan Jasa	100.000.000	16.489.044	
Kegiatan	: 2.08.01.2.02 Administrasi Keuangan Perangkat Daerah			
Indikator Keluaran	: Jumlah Administrasi Keuangan Perangkat Daerah			
Sub Kegiatan	: 2.08.01.2.02.0001 Penyediaan Gaji dan Tunjangan ASN			
Indikator Keluaran	: Jumlah Orang yang Menerima Gaji dan Tunjangan ASN			
5	BELANJA DAERAH			
5.1	BELANJA OPERASI			
5.1.01	Belanja Pegawai	3.432.382.832	3.679.358.647	
Kegiatan	: 2.08.01.2.05 Administrasi Kepegawaian Perangkat Daerah			
Indikator Keluaran	: Jumlah Administrasi Kepegawaian Perangkat Daerah			
Sub Kegiatan	: 2.08.01.2.05.0002 Pengadaan Pakaian Dinas beserta Atribut Kelengkapannya			
Indikator Keluaran	: Jumlah Paket Pakaian Dinas beserta Atribut Kelengkapan			
5	BELANJA DAERAH			
5.1	BELANJA OPERASI			
5.1.02	Belanja Barang dan Jasa	40.000.000	-	
Sub Kegiatan	: 2.08.01.2.05.0005 Monitoring, Evaluasi, dan Penilaian Kinerja Pegawai			
Indikator Keluaran	: Jumlah Dokumen Monitoring, Evaluasi, dan Penilaian Kinerja Pegawai			
5	BELANJA DAERAH			
5.1	BELANJA OPERASI			
5.1.02	Belanja Barang dan Jasa	58.100.000	51.500.000	
Kegiatan	: 2.08.01.2.06 Administrasi Umum Perangkat Daerah			
Indikator Keluaran	: Jumlah Administrasi Umum Perangkat Daerah			
Sub Kegiatan	: 2.08.01.2.06.0002 Penyediaan Peralatan dan Perlengkapan Kantor			
Indikator Keluaran	: Jumlah Paket Peralatan dan Perlengkapan Kantor yang Disediakan			
5	BELANJA DAERAH			
5.1	BELANJA OPERASI			
5.1.02	Belanja Barang dan Jasa	33.600.000	21.600.000	
5.2	BELANJA MODAL			
5.2.02	Belanja Modal Peralatan dan Mesin	3.000.000	-	
Sub Kegiatan	: 2.08.01.2.06.0004 Penyediaan Bahan Logistik Kantor			
Indikator Keluaran	: Jumlah Paket Bahan Logistik Kantor yang Disediakan			
5	BELANJA DAERAH			
5.1	BELANJA OPERASI			
5.1.02	Belanja Barang dan Jasa	17.000.000	15.500.000	
Sub Kegiatan	: 2.08.01.2.06.0005 Penyediaan Barang Cetakan dan Penggandaan			
Indikator Keluaran	: Jumlah Paket Barang Cetakan dan Penggandaan yang Disediakan			
5	BELANJA DAERAH			
5.1	BELANJA OPERASI			
5.1.02	Belanja Barang dan Jasa	14.676.259	8.676.259	
Sub Kegiatan	: 2.08.01.2.06.0006 Penyediaan Bahan Bacaan dan Peraturan Perundang-undangan			
Indikator Keluaran	: Jumlah Dokumen Bahan Bacaan dan Peraturan Perundang-Undangan yang Disediakan			
Sub Kegiatan	: 2.08.01.2.06.0009 Penyelenggaraan Rapat Koordinasi dan Konsultasi SKPD			
Indikator Keluaran	: Jumlah Laporan Penyelenggaraan Rapat Koordinasi dan Konsultasi SKPD			
5	BELANJA DAERAH			
5.1	BELANJA OPERASI			
5.1.02	Belanja Barang dan Jasa	565.240.000	260.835.122	
Sub Kegiatan	: 2.08.01.2.06.0010 Penatausahaan Arsip Dinamis pada SKPD			
Indikator Keluaran	: Jumlah Dokumen Penatausahaan Arsip Dinamis pada SKPD			
5	BELANJA DAERAH			
5.1	BELANJA OPERASI			
5.1.02	Belanja Barang dan Jasa	10.056.000	3.056.000	
Kegiatan	: 2.08.01.2.07 Pengadaan Barang Milik Daerah Penunjang Urusan Pemerintah Daerah			
Indikator Keluaran	: Jumlah Pengadaan Barang Milik Daerah Penunjang Urusan Pemerintah Daerah			
Sub Kegiatan	: 2.08.01.2.07.0006 Pengadaan Peralatan dan Mesin Lainnya			
Indikator Keluaran	: Jumlah Unit Peralatan dan Mesin Lainnya yang Disediakan			
5	BELANJA DAERAH			
5.1	BELANJA OPERASI			
5.1.02	Belanja Barang dan Jasa	76.000	-	
5.2	BELANJA MODAL			
5.2.02	Belanja Modal Peralatan dan Mesin	56.674.000	-	
Kegiatan	: 2.08.01.2.08 Penyediaan Jasa Penunjang Urusan Pemerintahan Daerah			
Indikator Keluaran	: JKumlah Penyediaan Jasa Penunjang Urusan Pemerintahan Daerah			
Sub Kegiatan	: 2.08.01.2.08.0001 Penyediaan Jasa Surat Menyurat			
Indikator Keluaran	: Jumlah Laporan Penyediaan Jasa Surat Menyurat			
5	BELANJA DAERAH			
5.1	BELANJA OPERASI			
5.1.02	Belanja Barang dan Jasa	5.000.000	2.500.000	
Sub Kegiatan	: 2.08.01.2.08.0002 Penyediaan Jasa Komunikasi, Sumber Daya Air dan Listrik			
Indikator Keluaran	: Jumlah Laporan Penyediaan Jasa Komunikasi, Sumber Daya Air dan Listrik yang Disediakan			
5	BELANJA DAERAH			
5.1	BELANJA OPERASI			
5.1.02	Belanja Barang dan Jasa	185.000.000	195.999.955	
Sub Kegiatan	: 2.08.01.2.08.0003 Penyediaan Jasa Peralatan dan Perlengkapan Kantor			
Indikator Keluaran	: Jumlah Laporan Penyediaan Jasa Peralatan dan Perlengkapan Kantor yang Disediakan			
5	BELANJA DAERAH			
5.1	BELANJA OPERASI			
5.1.02	Belanja Barang dan Jasa	55.000.000	55.704.978	
Sub Kegiatan	: 2.08.01.2.08.0004 Penyediaan Jasa Pelayanan Umum Kantor			
Indikator Keluaran	: Jumlah Laporan Penyediaan Jasa Pelayanan Umum Kantor yang Disediakan			
5	BELANJA DAERAH			
5.1	BELANJA OPERASI			
5.1.02	Belanja Barang dan Jasa	332.870.000	372.744.000	

KODE REKENING	URAIAN	JUMLAH (Rp)		DASAR HUKUM
		SEBELUM	SESUDAH	
Kegiatan	: 2.08.01.2.09 Pemeliharaan Barang Milik Daerah Penunjang Urusan Pemerintahan Daerah			
Indikator Keluaran	: JUmlah Pemeliharaan Barang Milik Daerah Penunjang Urusan Pemerintahan Daerah			
Sub Kegiatan	: 2.08.01.2.09.0001 Penyediaan Jasa Pemeliharaan, Biaya Pemeliharaan, dan Pajak Kendaraan Perorangan Dinas atau Kendaraan Dinas Jabatan			
Indikator Keluaran	: Jumlah Kendaraan Perorangan Dinas atau Kendaraan Dinas Jabatan yang Dipelihara dan dibayarkan Pajaknya			
5	BELANJA DAERAH			
5.1	BELANJA OPERASI			
5.1.02	Belanja Barang dan Jasa	80.469.000	90.469.000	
Sub Kegiatan	: 2.08.01.2.09.0005 Pemeliharaan Mebel			
Indikator Keluaran	: Jumlah Mebel yang Dipelihara			
5	BELANJA DAERAH			
5.1	BELANJA OPERASI			
5.1.02	Belanja Barang dan Jasa	5.000.000	2.500.000	
Sub Kegiatan	: 2.08.01.2.09.0010 Pemeliharaan/Rehabilitasi Sarana dan Prasarana Gedung Kantor atau Bangunan Lainnya			
Indikator Keluaran	: Jumlah Sarana dan Prasarana Gedung Kantor atau Bangunan Lainnya yang Dipelihara/Direhabilitasi			
5	BELANJA DAERAH			
5.1	BELANJA OPERASI			
5.1.02	Belanja Barang dan Jasa	50.000.000	50.000.000	
5.2	BELANJA MODAL			
5.2.03	Belanja Modal Gedung dan Bangunan	250.000.000	250.000.000	
Program	: 2.08.02 PROGRAM PENGARUSUTAMAAN GENDER DAN PEMBERDAYAAN PEREMPUAN			
Indikator Hasil	: persentase OPD yang Mengimplemetasikan PUG			
Kegiatan	: 2.08.02.2.01 Pelembagaan Pengarusutamaan Gender (PUG) pada Lembaga Pemerintah Kewenangan Kabupaten/Kota			
Indikator Keluaran	: Jumlah pelembagaan PHA pada lembaga pemerintah, non pemerintah, dan duniausaha kewenangan Kab/Kota Jumlah Peserta Sosialisasi dan launching Desa layak Anak			
Sub Kegiatan	: 2.08.02.2.01.0002 Koordinasi dan Sinkronisasi Pelaksanaan PUG Kewenangan Kabupaten/Kota			
Indikator Keluaran	: Jumlah Dokumen Hasil Koordinasi dan Sinkronisasi Pelaksanaan Pengarustamaan Gender (PUG) Kewenangan Kabupaten/Kota			
5	BELANJA DAERAH			
5.1	BELANJA OPERASI			
5.1.02	Belanja Barang dan Jasa	16.684.000	16.684.000	
Sub Kegiatan	: 2.08.02.2.01.0008 Sosialisasi kebijakan penyelenggaraan PUG kewenangan Kab/Kota			
Indikator Keluaran	: Jumlah peserta sosialisasi kebijakan penyelenggaraan PUG tingkat Kab/Kota			
5	BELANJA DAERAH			
5.1	BELANJA OPERASI			
5.1.02	Belanja Barang dan Jasa	23.560.000	10.800.000	
Kegiatan	: 2.08.02.2.02 Pemberdayaan Perempuan Bidang Politik, Hukum, Sosial, dan Ekonomi pada Organisasi Kemasyarakatan Kewenangan Kabupaten/Kota			
Indikator Keluaran	: -			
Sub Kegiatan	: 2.08.02.2.02.0001 Sosialisasi Peningkatan Partisipasi Perempuan di Bidang Politik, Hukum, Sosial dan Ekonomi			
Indikator Keluaran	: Jumlah Dokumen Hasil Sosialisasi Peningkatan Partisipasi Perempuan di Bidang Politik, Hukum, Sosial dan Ekonomi Kewenangan Kabupaten/Kota			
5	BELANJA DAERAH			
5.1	BELANJA OPERASI			
5.1.02	Belanja Barang dan Jasa	13.940.000	13.940.000	
Kegiatan	: 2.08.02.2.03 Penguatan dan Pengembangan Lembaga Penyedia Layanan Pemberdayaan Perempuan Kewenangan Kabupaten/Kota			
Indikator Keluaran	: Jumlah penguatan dan pengembangan lembaga penyedia layanan pemberdayaan perempuan kewenangan Kab/Kota			
Sub Kegiatan	: 2.08.02.2.03.0001 Advokasi Kebijakan dan Pendampingan kepada Lembaga Penyedia Layanan Pemberdayaan Perempuan Kewenangan Kabupaten/Kota			
Indikator Keluaran	: Jumlah Lembaga Penyedia Layanan Pemberdayaan Perempuan Kewenangan Kabupaten/Kota yang Mendapat Advokasi dan Pendampingan			
5	BELANJA DAERAH			
5.1	BELANJA OPERASI			
5.1.02	Belanja Barang dan Jasa	28.171.702	25.920.000	
Sub Kegiatan	: 2.08.02.2.03.0002 Peningkatan Kapasitas Sumber Daya Lembaga Penyedia Layanan Pemberdayaan Perempuan Kewenangan Kabupaten/Kota			
Indikator Keluaran	: Jumlah sumber Daya Lembaga Penyedia Layanan Pemberdayaan Perempuan Kewenangan Kabupaten/Kota yang Mendapat Peningkatan Kapasitas			
5	BELANJA DAERAH			
5.1	BELANJA OPERASI			
5.1.02	Belanja Barang dan Jasa	80.000.000	33.500.000	
Sub Kegiatan	: 2.08.02.2.03.0003 Pengembangan Komunikasi, Informasi dan Edukasi (KIE) Pemberdayaan Perempuan Kewenangan Kabupaten/Kota			
Indikator Keluaran	: Jumlah Dokumen Komunikasi Informasi dan Edukasi (KIE) Pemberdayaan Perempuan Kewenangan Kabupaten/Kota yang Tersedia			
5	BELANJA DAERAH			
5.1	BELANJA OPERASI			
5.1.02	Belanja Barang dan Jasa	116.200.000	116.200.000	
Program	: 2.08.03 PROGRAM PERLINDUNGAN PEREMPUAN			
Indikator Hasil	: Prosentase kekerasan terhadap perempuan yang ditangani Persentase kekerasan terhadap perempuan yang ditangani			
Kegiatan	: 2.08.03.2.01 Pencegahan Kekerasan Terhadap Perempuan Lingkup Daerah Kabupaten/Kota			
Indikator Keluaran	: Jumlah layanan Pencegahan Kekerasan Terhadap Perempuan Lingkup Daerah Kabupaten/Kota Jumlah layanan pencegahan kekerasan terhadap perempuan			
Sub Kegiatan	: 2.08.03.2.01.0001 Koordinasi dan Sinkronisasi Pelaksanaan Kebijakan, Program dan Kegiatan Pencegahan Kekerasan Terhadap Perempuan Lingkup Daerah Kabupaten/Kota			
Indikator Keluaran	: Jumlah Dokumen Hasil Koordinasi dan Sinkronisasi Pelaksanaan Kebijakan, Program dan Kegiatan Pencegahan Kekerasan Terhadap Perempuan Kewenangan Kabupaten/Kota			
5	BELANJA DAERAH			
5.1	BELANJA OPERASI			
5.1.02	Belanja Barang dan Jasa	50.750.000	50.750.000	
Kegiatan	: 2.08.03.2.02 Penyediaan Layanan Rujukan Lanjutan bagi Perempuan Korban Kekerasan yang Memerlukan Koordinasi Kewenangan Kabupaten/Kota			
Indikator Keluaran	: Jumlah penyediaan layanan rujukan lanjutan bagi perempuan korban kekerasan yang memerlukan koordinasi kewenangan kab/kota			
Sub Kegiatan	: 2.08.03.2.02.0001 Penyediaan Layanan Pengaduan Masyarakat bagi Perempuan Korban Kekerasan Kewenangan Kabupaten/Kota			

KODE REKENING	URAIAN	JUMLAH (Rp)		DASAR HUKUM
		SEBELUM	SESUDAH	
Indikator Keluaran	: Jumlah Perempuan Korban Kekerasan Tingkat Kabupaten/Kota yang Mendapatkan Layanan Pengaduan			
5	BELANJA DAERAH			
5.1	BELANJA OPERASI			
5.1.02	Belanja Barang dan Jasa	30.740.000	26.400.000	
Sub Kegiatan	: 2.08.03.2.02.0002 Koordinasi dan Sinkronisasi Pelaksanaan Penyediaan Layanan Rujukan Lanjutan bagi Perempuan Korban Kekerasan Kewenangan Kabupaten/Kota			
Indikator Keluaran	: Jumlah Layanan Tindak Lanjut Pengaduan yang Memerlukan Koordinasi dan Sinkronisasi bagi Perempuan Korban Kekerasan Kewenangan Kabupaten/Kota			
5	BELANJA DAERAH			
5.1	BELANJA OPERASI			
5.1.02	Belanja Barang dan Jasa	165.070.000	117.320.000	
Kegiatan	: 2.08.03.2.03 Penguatan dan Pengembangan Lembaga Penyedia Layanan Perlindungan Perempuan Tingkat Daerah Kabupaten/Kota			
Indikator Keluaran	: Jumlah penguatan dan pengembangan lembaga penyedia layanan perlindungan perempuan tingkat daerah Kab/Kota			
Sub Kegiatan	: 2.08.03.2.03.0001 Advokasi Kebijakan dan Pendampingan Penyediaan Sarana Prasarana Layanan bagi Perempuan Korban Kekerasan Kewenangan Kabupaten/Kota			
Indikator Keluaran	: Jumlah Dokumen Hasil Advokasi Kebijakan dan Pendampingan Penyediaan Sarana Prasarana Layanan bagi Perempuan Korban Kekerasan Kewenangan Kabupaten/Kota			
5	BELANJA DAERAH			
5.1	BELANJA OPERASI			
5.1.02	Belanja Barang dan Jasa	16.000.000	14.000.000	
Sub Kegiatan	: 2.08.03.2.03.0002 Peningkatan Kapasitas Sumber Daya Lembaga Penyedia Layanan Penanganan bagi Perempuan Korban Kekerasan Kewenangan Kabupaten/Kota			
Indikator Keluaran	: Jumlah sumber Daya Manusia Lembaga Penyedia Layanan Penanganan bagi Perempuan Korban Kekerasan Kewenangan Kabupaten/Kota yang Mendapat Peningkatan Kapasitas			
5	BELANJA DAERAH			
5.1	BELANJA OPERASI			
5.1.02	Belanja Barang dan Jasa	34.510.000	34.510.000	
Program	: 2.08.04 PROGRAM PENINGKATAN KUALITAS KELUARGA			
Indikator Hasil	: Persentase Lembaga Penyedia Layanan Peningkatan Kualitas Keluarga yang dibina			
Kegiatan	: 2.08.04.2.01 Peningkatan Kualitas Keluarga dalam Mewujudkan Kesetaraan Gender (KG) dan Hak Anak Tingkat Daerah Kabupaten/Kota			
Indikator Keluaran	: Jumlah peningkatan kualitas keluarga dalam mewujudkan kesetaraan gender (KG) dan Hak Anak Tingkat Daerah Kab/Kota Jumlah kualitas keluarga dalam mewujudkan kesetaraan gender (KG) dan Hak Anak Tingkat Daerah Kab/Kota			
Sub Kegiatan	: 2.08.04.2.01.0001 Advokasi Kebijakan dan Pendampingan untuk Mewujudkan KG dan Perlindungan Anak Kewenangan Kabupaten/Kota			
Indikator Keluaran	: Jumlah Perangkat Daerah yang mendapat Advokasi dan Pendampingan Keluarga untuk Mewujudkan Kesetaraan Gender (KG) dan Perlindungan Anak Kewenangan Kabupaten/Kota			
5	BELANJA DAERAH			
5.1	BELANJA OPERASI			
5.1.02	Belanja Barang dan Jasa	50.000.000	13.390.000	
Sub Kegiatan	: 2.08.04.2.01.0002 Pelaksanaan Komunikasi, Informasi dan Edukasi KG dan Perlindungan Anak bagi Keluarga Kewenangan Kabupaten/Kota			
Indikator Keluaran	: Jumlah Komunikasi, Informasi, Edukasi (KIE) Kesetaraan Gender (KG) dan Perlindungan Anak bagi Keluarga Kewenangan Kabupaten/Kota yang Tersedia			
5	BELANJA DAERAH			
5.1	BELANJA OPERASI			
5.1.02	Belanja Barang dan Jasa	14.250.000	14.250.000	
Program	: 2.08.05 PROGRAM PENGELOLAAN SISTEM DATA GENDER DAN ANAK			
Indikator Hasil	: Prosentase OPD yang memiliki data pilah gender			
Kegiatan	: 2.08.05.2.01 Pengumpulan, Pengolahan Analisis dan Penyajian Data Gender dan Anak Dalam Kelembagaan Data di Tingkat Daerah Kabupaten/Kota			
Indikator Keluaran	: -			
Sub Kegiatan	: 2.08.05.2.01.0001 Penyediaan Data Gender dan Anak di Kewenangan Kabupaten/Kota			
Indikator Keluaran	: Jumlah Dokumen Data Gender dan Anak Kabupaten/Kota yang Tersedia			
5	BELANJA DAERAH			
5.1	BELANJA OPERASI			
5.1.02	Belanja Barang dan Jasa	65.000.000	65.000.000	
Program	: 2.08.06 PROGRAM PEMENUHAN HAK ANAK (PHA)			
Indikator Hasil	: -			
Kegiatan	: 2.08.06.2.01 Pelembagaan PHA pada Lembaga Pemerintah, Nonpemerintah, dan Dunia Usaha Kewenangan Kabupaten/Kota			
Indikator Keluaran	: Jumlah Pelembagaan PHA pada Lembaga Pemerintah, Nonpemerintah, dan Dunia Usaha Kewenangan Kabupaten/Kota			
Sub Kegiatan	: 2.08.06.2.01.0001 Advokasi Kebijakan dan Pendampingan Pemenuhan Hak Anak pada Lembaga Pemerintah, Non Pemerintah, Media dan Dunia Usaha Kewenangan Kabupaten/Kota			
Indikator Keluaran	: Jumlah Organisasi Pemerintah, Non Pemerintah, Media dan Dunia Usaha yang Mendapat Advokasi Kebijakan dan Pendampingan Pemenuhan Hak Anak pada Organisasi Pemerintah, Non Pemerintah, Media dan Dunia Usaha			
5	BELANJA DAERAH			
5.1	BELANJA OPERASI			
5.1.02	Belanja Barang dan Jasa	83.000.000	87.732.667	
Sub Kegiatan	: 2.08.06.2.01.0002 Koordinasi dan Sinkronisasi Pelembagaan Pemenuhan Hak Anak Kewenangan Kabupaten/Kota			
Indikator Keluaran	: Jumlah Dokumen Hasil Koordinasi dan Sinkronisasi Pelembagaan Pemenuhan Hak Anak Kewenangan Kabupaten/Kota			
5	BELANJA DAERAH			
5.1	BELANJA OPERASI			
5.1.02	Belanja Barang dan Jasa	14.500.000	10.700.000	
Kegiatan	: 2.08.06.2.02 Penguatan dan Pengembangan Lembaga Penyedia Layanan Peningkatan Kualitas Hidup Anak Kewenangan Kabupaten/Kota			
Indikator Keluaran	: Jumlah penguatan dan pengembangan lembaga penyedia layanan peningkatan kualitas hidup anak kewenangan Kab/Kota			
Sub Kegiatan	: 2.08.06.2.02.0001 Penyediaan Layanan Peningkatan Kualitas Hidup Anak Kewenangan Kabupaten/Kota			
Indikator Keluaran	: Jumlah Anak yang Mendapatkan Layanan Peningkatan Kualitas Hidup Anak Kewenangan Kabupaten/Kota			
5	BELANJA DAERAH			
5.1	BELANJA OPERASI			
5.1.02	Belanja Barang dan Jasa	3.600.000	3.600.000	
Program	: 2.08.07 PROGRAM PERLINDUNGAN KHUSUS ANAK			
Indikator Hasil	: Presentase kekerasan pada anak yang ditangani			

KODE REKENING	URAIAN	JUMLAH (Rp)		DASAR HUKUM
		SEBELUM	SESUDAH	
Kegiatan	: 2.08.07.2.01 Pencegahan Kekerasan Terhadap Anak yang Melibatkan para Pihak Lingkup Daerah Kabupaten/Kota			
Indikator Keluaran	: Jumlah layanan pencegahan kekerasan terhadap anak yang melibatkan para pihak lingkup daerah Kab/Kota			
Sub Kegiatan	: 2.08.07.2.01.0004 Advokasi dan pendampingan Perangkat Daerah dalam pelaksanaan kebijakan /program/ kegiatan pencegahan KTA			
Indikator Keluaran	: Jumlah SDM yang memperoleh advokasi dan Pendampingan dalam pelaksanaan kebijakan /program/ kegiatan pencegahan KTA			
5	BELANJA DAERAH			
5.1	BELANJA OPERASI			
5.1.02	Belanja Barang dan Jasa	50.750.000	50.750.000	
Kegiatan	: 2.08.07.2.02 Penyediaan Layanan bagi Anak yang Memerlukan Perlindungan Khusus yang Memerlukan Koordinasi Tingkat Daerah Kabupaten/Kota			
Indikator Keluaran	: Jumlah peneyediaan layanan bagi anak yang memerlukan perlindungan khusus yang memerlukan koordinasi tingkat daerah Kab/Kota			
Sub Kegiatan	: 2.08.07.2.02.0005 Penyediaan Layanan Pengaduan Masyarakat bagi Anak yang Memerlukan Perlindungan Khusus Tingkat Daerah Kabupaten/Kota			
Indikator Keluaran	: Jumlah AMPK yang mendapatkan layanan pengaduan			
5	BELANJA DAERAH			
5.1	BELANJA OPERASI			
5.1.02	Belanja Barang dan Jasa	201.320.000	71.210.150	
Sub Kegiatan	: 2.08.07.2.02.0007 Koordinasi Pelaksanaan Layanan AMPK			
Indikator Keluaran	: Jumlah AMPK yang mendapatkan layanan			
5	BELANJA DAERAH			
5.1	BELANJA OPERASI			
5.1.02	Belanja Barang dan Jasa	115.070.000	115.070.000	
Kegiatan	: 2.08.07.2.03 Penguatan dan Pengembangan Lembaga Penyedia Layanan bagi Anak yang Memerlukan Perlindungan Khusus Tingkat Daerah Kabupaten/Kota			
Indikator Keluaran	: -			
Sub Kegiatan	: 2.08.07.2.03.0006 Peningkatan kapasitas SDM lembaga penyedia layanan perlindungan dan penanganan bagi AMPK tingkat daerah kabupaten/			
Indikator Keluaran	: Jumlah SDM Penyedia Layanan yang terlatih dan mendapatkan sertifikat Perlindungan dan Penanganan AMPK			
5	BELANJA DAERAH			
5.1	BELANJA OPERASI			
5.1.02	Belanja Barang dan Jasa	34.510.000	34.510.000	
Bidang Urusan	: 2.09 URUSAN PEMERINTAHAN BIDANG PANGAN			
Organisasi	: 3.27.2.09.0.00.01.0000 DINAS PERTANIAN DAN PANGAN			
Unit Organisasi	: 3.27.2.09.0.00.01.0000 DINAS PERTANIAN DAN PANGAN			
Program	: 2.09.01 PROGRAM PENUNJANG URUSAN PEMERINTAHAN DAERAH KABUPATEN/KOTA			
Indikator Hasil	: Persentase ketercapaian penunjang urusan Perangkat Daerah			
Kegiatan	: 2.09.01.2.01 Perencanaan, Penganggaran, dan Evaluasi Kinerja Perangkat Daerah			
Indikator Keluaran	: Jumlah dokumen perencanaan dan evaluasi kinerja dinas			
Sub Kegiatan	: 2.09.01.2.01.0001 Penyusunan Dokumen Perencanaan Perangkat Daerah			
Indikator Keluaran	: Jumlah Dokumen Perencanaan Perangkat Daerah			
5	BELANJA DAERAH			
5.1	BELANJA OPERASI			
5.1.02	Belanja Barang dan Jasa	112.555.000	46.879.500	
Sub Kegiatan	: 2.09.01.2.01.0006 Koordinasi dan Penyusunan Laporan Capaian Kinerja dan Ikhtisar Realisasi Kinerja SKPD			
Indikator Keluaran	: Jumlah Laporan Capaian Kinerja dan Ikhtisar Realisasi Kinerja SKPD dan Laporan Hasil Koordinasi Penyusunan Laporan Capaian Kinerja dan Ikhtisar Realisasi Kinerja SKPD			
5	BELANJA DAERAH			
5.1	BELANJA OPERASI			
5.1.02	Belanja Barang dan Jasa	1.060.000	-	
Sub Kegiatan	: 2.09.01.2.01.0007 Evaluasi Kinerja Perangkat Daerah			
Indikator Keluaran	: Jumlah Laporan Evaluasi Kinerja Perangkat Daerah			
5	BELANJA DAERAH			
5.1	BELANJA OPERASI			
5.1.02	Belanja Barang dan Jasa	70.495.000	11.329.000	
Kegiatan	: 2.09.01.2.02 Administrasi Keuangan Perangkat Daerah			
Indikator Keluaran	: Jumlah bulan pembayaran gaji dan tunjangan ASN			
Sub Kegiatan	: 2.09.01.2.02.0001 Penyediaan Gaji dan Tunjangan ASN			
Indikator Keluaran	: Jumlah Orang yang Menerima Gaji dan Tunjangan ASN			
5	BELANJA DAERAH			
5.1	BELANJA OPERASI			
5.1.01	Belanja Pegawai	17.757.954.436	19.414.531.709	
Kegiatan	: 2.09.01.2.06 Administrasi Umum Perangkat Daerah			
Indikator Keluaran	: Tersedianya administrasi umum perangkat daerah			
Sub Kegiatan	: 2.09.01.2.06.0001 Penyediaan Komponen Instalasi Listrik/Penerangan Bangunan Kantor			
Indikator Keluaran	: Jumlah Paket Komponen Instalasi Listrik/Penerangan Bangunan Kantor yang Disediakan			
5	BELANJA DAERAH			
5.1	BELANJA OPERASI			
5.1.02	Belanja Barang dan Jasa	17.990.000	10.035.000	
Sub Kegiatan	: 2.09.01.2.06.0002 Penyediaan Peralatan dan Perlengkapan Kantor			
Indikator Keluaran	: Jumlah Paket Peralatan dan Perlengkapan Kantor yang Disediakan			
5	BELANJA DAERAH			
5.1	BELANJA OPERASI			
5.1.02	Belanja Barang dan Jasa	123.314.000	85.579.500	
Sub Kegiatan	: 2.09.01.2.06.0003 Penyediaan Peralatan Rumah Tangga			
Indikator Keluaran	: Jumlah Paket Peralatan Rumah Tangga yang Disediakan			
5	BELANJA DAERAH			
5.1	BELANJA OPERASI			
5.1.02	Belanja Barang dan Jasa	30.070.000	22.602.000	
Sub Kegiatan	: 2.09.01.2.06.0004 Penyediaan Bahan Logistik Kantor			
Indikator Keluaran	: Jumlah Paket Bahan Logistik Kantor yang Disediakan			
5	BELANJA DAERAH			
5.1	BELANJA OPERASI			
5.1.02	Belanja Barang dan Jasa	22.587.500	21.587.500	
Sub Kegiatan	: 2.09.01.2.06.0005 Penyediaan Barang Cetakan dan Penggandaan			
Indikator Keluaran	: Jumlah Paket Barang Cetakan dan Penggandaan yang Disediakan			
5	BELANJA DAERAH			
5.1	BELANJA OPERASI			
5.1.02	Belanja Barang dan Jasa	45.050.000	22.567.500	
Sub Kegiatan	: 2.09.01.2.06.0006 Penyediaan Bahan Bacaan dan Peraturan Perundang-undangan			
Indikator Keluaran	: Jumlah Dokumen Bahan Bacaan dan Peraturan Perundang-Undangan yang Disediakan			

KODE REKENING	URAIAN	JUMLAH (Rp)		DASAR HUKUM
		SEBELUM	SESUDAH	
5	BELANJA DAERAH			
5.1	BELANJA OPERASI			
5.1.02	Belanja Barang dan Jasa	3.000.000	3.000.000	
Sub Kegiatan	: 2.09.01.2.06.0007 Penyediaan Bahan/Material			
Indikator Keluaran	: Jumlah Paket Bahan/Material yang Disediakan			
5	BELANJA DAERAH			
5.1	BELANJA OPERASI			
5.1.02	Belanja Barang dan Jasa	69.110.000	50.410.000	
Sub Kegiatan	: 2.09.01.2.06.0009 Penyelenggaraan Rapat Koordinasi dan Konsultasi SKPD			
Indikator Keluaran	: Jumlah Laporan Penyelenggaraan Rapat Koordinasi dan Konsultasi SKPD			
5	BELANJA DAERAH			
5.1	BELANJA OPERASI			
5.1.02	Belanja Barang dan Jasa	1.895.945.860	1.260.523.457	
Kegiatan	: 2.09.01.2.07 Pengadaan Barang Milik Daerah Penunjang Urusan Pemerintah Daerah			
Indikator Keluaran	: Jumlah jenis pengadaan barang milik daerah penunjang urusan pemerintah daerah			
Sub Kegiatan	: 2.09.01.2.07.0002 Pengadaan Kendaraan Dinas Operasional atau Lapangan			
Indikator Keluaran	: Jumlah Unit Kendaraan Dinas Operasional atau Lapangan yang Disediakan			
Sub Kegiatan	: 2.09.01.2.07.0006 Pengadaan Peralatan dan Mesin Lainnya			
Indikator Keluaran	: Jumlah Unit Peralatan dan Mesin Lainnya yang Disediakan			
5	BELANJA DAERAH			
5.2	BELANJA MODAL			
5.2.02	Belanja Modal Peralatan dan Mesin	98.615.000	-	
Kegiatan	: 2.09.01.2.08 Penyediaan Jasa Penunjang Urusan Pemerintahan Daerah			
Indikator Keluaran	: Jumlah bulan tersedianya jasa penunjang urusan pemerintahan daerah			
Sub Kegiatan	: 2.09.01.2.08.0001 Penyediaan Jasa Surat Menyurat			
Indikator Keluaran	: Jumlah Laporan Penyediaan Jasa Surat Menyurat			
5	BELANJA DAERAH			
5.1	BELANJA OPERASI			
5.1.02	Belanja Barang dan Jasa	5.005.000	10.005.000	
Sub Kegiatan	: 2.09.01.2.08.0002 Penyediaan Jasa Komunikasi, Sumber Daya Air dan Listrik			
Indikator Keluaran	: Jumlah Laporan Penyediaan Jasa Komunikasi, Sumber Daya Air dan Listrik yang Disediakan			
5	BELANJA DAERAH			
5.1	BELANJA OPERASI			
5.1.02	Belanja Barang dan Jasa	633.200.000	408.670.000	
Sub Kegiatan	: 2.09.01.2.08.0003 Penyediaan Jasa Peralatan dan Perlengkapan Kantor			
Indikator Keluaran	: Jumlah Laporan Penyediaan Jasa Peralatan dan Perlengkapan Kantor yang Disediakan			
5	BELANJA DAERAH			
5.1	BELANJA OPERASI			
5.1.02	Belanja Barang dan Jasa	51.480.000	43.000.000	
Sub Kegiatan	: 2.09.01.2.08.0004 Penyediaan Jasa Pelayanan Umum Kantor			
Indikator Keluaran	: Jumlah Laporan Penyediaan Jasa Pelayanan Umum Kantor yang Disediakan			
5	BELANJA DAERAH			
5.1	BELANJA OPERASI			
5.1.02	Belanja Barang dan Jasa	536.550.000	555.140.000	
Kegiatan	: 2.09.01.2.09 Pemeliharaan Barang Milik Daerah Penunjang Urusan Pemerintahan Daerah			
Indikator Keluaran	: Jumlah jenis barang milik daerah yang dipelihara			
Sub Kegiatan	: 2.09.01.2.09.0002 Penyediaan Jasa Pemeliharaan, Biaya Pemeliharaan, Pajak dan Perizinan Kendaraan Dinas Operasional atau Lapangan			
Indikator Keluaran	: Jumlah Kendaraan Dinas Operasional atau Lapangan yang Dipelihara dan dibayarkan Pajak dan Perizinannya			
5	BELANJA DAERAH			
5.1	BELANJA OPERASI			
5.1.02	Belanja Barang dan Jasa	158.590.000	121.450.000	
Sub Kegiatan	: 2.09.01.2.09.0009 Pemeliharaan/Rehabilitasi Gedung Kantor dan Bangunan Lainnya			
Indikator Keluaran	: Jumlah Gedung Kantor dan Bangunan Lainnya yang Dipelihara/Direhabilitasi			
Sub Kegiatan	: 2.09.01.2.09.0010 Pemeliharaan/Rehabilitasi Sarana dan Prasarana Gedung Kantor atau Bangunan Lainnya			
Indikator Keluaran	: Jumlah Sarana dan Prasarana Gedung Kantor atau Bangunan Lainnya yang Dipelihara/Direhabilitasi			
5	BELANJA DAERAH			
5.1	BELANJA OPERASI			
5.1.02	Belanja Barang dan Jasa	27.380.000	20.390.000	
Program	: 2.09.03 PROGRAM PENINGKATAN DIVERSIFIKASI DAN KETAHANAN PANGAN MASYARAKAT			
Indikator Hasil	: Persentase ketersediaan bahan pokok utama (beras)			
Kegiatan	: 2.09.03.2.01 Penyediaan dan Penyaluran Pangan Pokok atau Pangan Lainnya sesuai dengan Kebutuhan Daerah Kabupaten/Kota dalam rangka Stabilisasi Pasokan dan Harga Pangan			
Indikator Keluaran	: Angka ketersediaan energi Angka ketersediaan protein			
Sub Kegiatan	: 2.09.03.2.01.0010 Pengembangan Kelembagaan Distribusi Pangan Kabupaten/kota			
Indikator Keluaran	: Jumlah Kelembagaan Distribusi Pangan			
5	BELANJA DAERAH			
5.1	BELANJA OPERASI			
5.1.02	Belanja Barang dan Jasa	137.510.000	276.775.000	
Sub Kegiatan	: 2.09.03.2.01.0014 Koordinasi dan Sinkronisasi Pemantauan Stok, Pasokan dan Harga Pangan Pokok Strategis			
Indikator Keluaran	: Jumlah koordinasi dan sinkronisasi pemantauan stok pangan, pasokan pangan dan harga pangan Pokok Strategis			
5	BELANJA DAERAH			
5.1	BELANJA OPERASI			
5.1.02	Belanja Barang dan Jasa	1.925.000	925.000	
Sub Kegiatan	: 2.09.03.2.01.0016 Penyusunan Neraca Bahan Makanan (NBM)			
Indikator Keluaran	: Informasi Neraca Bahan Makanan (NBM)			
5	BELANJA DAERAH			
5.1	BELANJA OPERASI			
5.1.02	Belanja Barang dan Jasa	10.965.000	525.000	
Kegiatan	: 2.09.03.2.02 Pengelolaan dan Keseimbangan Cadangan Pangan Kabupaten/Kota			
Indikator Keluaran	: Jumlah pengadaan cadangan pangan pemerintah (gabah)			
Sub Kegiatan	: 2.09.03.2.02.0003 Pengadaan Cadangan Pangan Pemerintah Kabupaten/Kota			
Indikator Keluaran	: Jumlah Cadangan Pangan Pemerintah Kabupaten/Kota			
5	BELANJA DAERAH			
5.1	BELANJA OPERASI			
5.1.02	Belanja Barang dan Jasa	376.065.340	240.805.340	
Kegiatan	: 2.09.03.2.04 Pelaksanaan Pencapaian Target Konsumsi Pangan Perkapita/Tahun sesuai dengan Angka Kecukupan Gizi			
Indikator Keluaran	: Jumlah kelompok yang memenuhi konsumsi pangannya secara beragam, bergizi, seimbang, dan aman			

KODE REKENING	URAIAN	JUMLAH (Rp)		DASAR HUKUM
		SEBELUM	SESUDAH	
Sub Kegiatan	: 2.09.03.2.04.0002 Pemberdayaan Masyarakat dalam Penganekaragaman Konsumsi Pangan Berbasis Sumber Daya Lokal			
Indikator Keluaran	: Jumlah Pemberdayaan Kelompok Masyarakat dalam Penganekaragaman Konsumsi Pangan Berbasis Sumber Daya Lokal			
5	BELANJA DAERAH			
5.1	BELANJA OPERASI			
5.1.02	Belanja Barang dan Jasa	143.236.000	324.410.000	
Program	: 2.09.04 PROGRAM PENANGANAN KERAWANAN PANGAN			
Indikator Hasil	: Persentase penanganan daerah rentan rawan pangan			
Kegiatan	: 2.09.04.2.01 Penyusunan Peta Kerentanan dan Ketahanan Pangan Kecamatan			
Indikator Keluaran	: Jumlah dokumen FSVA			
Sub Kegiatan	: 2.09.04.2.01.0001 Penyusunan, Pemutakhiran dan Analisis Peta Ketahanan dan Kerentanan Pangan			
Indikator Keluaran	: Peta dan Analisis Ketahanan dan Kerentanan Pangan yang Dimutahirkan			
5	BELANJA DAERAH			
5.1	BELANJA OPERASI			
5.1.02	Belanja Barang dan Jasa	10.739.000	-	
Kegiatan	: 2.09.04.2.02 Penanganan Kerawanan Pangan Kewenangan Kabupaten/Kota			
Indikator Keluaran	: Jumlah desa mandiri pangan yang terfasilitasi			
Sub Kegiatan	: 2.09.04.2.02.0003 Koordinasi dan Sinkronisasi Penanganan Kerawanan Pangan dan Gizi Kabupaten/Kota			
Indikator Keluaran	: Jumlah koordinasi dan sinkronisasi penanganan kerawanan pangan dan gizi kabupaten/kota			
5	BELANJA DAERAH			
5.1	BELANJA OPERASI			
5.1.02	Belanja Barang dan Jasa	105.405.000	89.895.000	
Program	: 2.09.05 PROGRAM PENGAWASAN KEAMANAN PANGAN			
Indikator Hasil	: Persentase pangan yang aman dikonsumsi			
Kegiatan	: 2.09.05.2.01 Pelaksanaan Pengawasan Keamanan Pangan Segar Daerah Kabupaten/Kota			
Indikator Keluaran	: Jumlah sampel pangan yang diperiksa			
Sub Kegiatan	: 2.09.05.2.01.0004 Rekomendasi Keamanan Pangan Segar Asal Tumbuhan Daerah Kabupaten/Kota			
Indikator Keluaran	: Jumlah Rekomendasi Keamanan Pangan Segar Asal Tumbuhan Daerah Kabupaten/Kota			
5	BELANJA DAERAH			
5.1	BELANJA OPERASI			
5.1.02	Belanja Barang dan Jasa	34.805.000	91.950.000	
Bidang Urusan	: 2.10 URUSAN PEMERINTAHAN BIDANG PERTANAHAN			
Organisasi	: 1.03.2.10.2.11.01.0000 DINAS PEKERJAAN UMUM DAN PENATAAN RUANG			
Unit Organisasi	: 1.03.2.10.2.11.01.0000 DINAS PEKERJAAN UMUM DAN PENATAAN RUANG			
Program	: 2.10.05 PROGRAM PENYELESAIAN GANTI KERUGIAN DAN SANTUNAN TANAH UNTUK PEMBANGUNAN			
Indikator Hasil	: -			
Kegiatan	: 2.10.05.2.01 Penyelesaian Masalah Ganti Kerugian dan Santunan Tanah untuk Pembangunan oleh Pemerintah Daerah Kabupaten/Kota			
Indikator Keluaran	: Jumlah Penyelesaian Masalah Ganti Kerugian dan Santunan Tanah untuk Pembangunan oleh Pemerintah Daerah Kabupaten/Kota			
Sub Kegiatan	: 2.10.05.2.01.0005 Penyelesaian masalah Ganti Kerugian Tanah untuk Pembangunan oleh Pemerintah Daerah Kabupaten/Kota			
Indikator Keluaran	: Jumlah laporan penyelesaian Permasalahan Ganti Kerugian tanah untuk pembangunan			
Program	: 2.10.06 PROGRAM REDISTRIBUSI TANAH, DAN GANTI KERUGIAN PROGRAM TANAH KELEBIHAN MAKSIMUM DAN TANAH ABSENTEE			
Indikator Hasil	: -			
Kegiatan	: 2.10.06.2.01 Penetapan Subjek dan Objek Redistribusi Tanah serta Ganti Kerugian Tanah Kelebihan Maksimum dan Tanah Absentee dalam 1 (Satu) Daerah Kabupaten/Kota			
Indikator Keluaran	: Jumlah Penetapan Subjek dan Objek Redistribusi Tanah serta Ganti Kerugian Tanah Kelebihan Maksimum dan Tanah Absentee dalam 1 (Satu) Daerah Kabupaten/Kota			
Sub Kegiatan	: 2.10.06.2.01.0007 Koordinasi Pembentukan dan Pelaksanaan Fungsi Gugus Tugas Reforma Agraria Tingkat Kabupaten/Kota.			
Indikator Keluaran	: Jumlah Laporan Kegiatan Gugus Tugas Reforma Agraria Tingkat Kabupaten/Kota			
5	BELANJA DAERAH			
5.1	BELANJA OPERASI			
5.1.02	Belanja Barang dan Jasa	40.178.500	37.606.300	
Program	: 2.10.10 PROGRAM PENATAGUNAAN TANAH			
Indikator Hasil	: -			
Kegiatan	: 2.10.10.2.01 Penggunaan Tanah yang Hamparannya dalam satu Daerah Kabupaten/Kota			
Indikator Keluaran	: Jumlah bertambahnya Bidang tanah Pemerintah Kabupaten Kendal yang Bersertifikat			
Sub Kegiatan	: 2.10.10.2.01.0003 Koordinasi dan Sinkronisasi Pelaksanaan Konsolidasi Tanah Kabupaten/Kota			
Indikator Keluaran	: Jumlah Dokumen Koordinasi dan Sinkronisasi Pelaksanaan Konsolidasi Tanah Kewenangan Kabupaten/Kota			
5	BELANJA DAERAH			
5.1	BELANJA OPERASI			
5.1.02	Belanja Barang dan Jasa	155.687.500	138.850.000	
Bidang Urusan	: 2.11 URUSAN PEMERINTAHAN BIDANG LINGKUNGAN HIDUP			
Organisasi	: 2.11.0.00.0.00.01.0000 DINAS LINGKUNGAN HIDUP			
Unit Organisasi	: 2.11.0.00.0.00.01.0000 DINAS LINGKUNGAN HIDUP			
Program	: 2.11.01 PROGRAM PENUNJANG URUSAN PEMERINTAHAN DAERAH KABUPATEN/KOTA			
Indikator Hasil	: Persentase ketercapaian penunjang urusan Perangkat Daerah			
Kegiatan	: 2.11.01.2.01 Perencanaan, Penganggaran, dan Evaluasi Kinerja Perangkat Daerah			
Indikator Keluaran	: jumlah laporan dokumen perencanaan yang disusun Jumlah laporan dokumen perencanaan yang disusun			
Sub Kegiatan	: 2.11.01.2.01.0001 Penyusunan Dokumen Perencanaan Perangkat Daerah			
Indikator Keluaran	: Jumlah Dokumen Perencanaan Perangkat Daerah			
5	BELANJA DAERAH			
5.1	BELANJA OPERASI			
5.1.02	Belanja Barang dan Jasa	175.985.000	97.153.000	
Sub Kegiatan	: 2.11.01.2.01.0006 Koordinasi dan Penyusunan Laporan Capaian Kinerja dan Ikhtisar Realisasi Kinerja SKPD			
Indikator Keluaran	: Jumlah Laporan Capaian Kinerja dan Ikhtisar Realisasi Kinerja SKPD dan Laporan Hasil Koordinasi Penyusunan Laporan Capaian Kinerja dan Ikhtisar Realisasi Kinerja SKPD			
5	BELANJA DAERAH			
5.1	BELANJA OPERASI			
5.1.02	Belanja Barang dan Jasa	67.765.000	34.907.500	
Sub Kegiatan	: 2.11.01.2.01.0007 Evaluasi Kinerja Perangkat Daerah			

KODE REKENING	URAIAN	JUMLAH (Rp)		DASAR HUKUM
		SEBELUM	SESUDAH	
Indikator Keluaran	: Jumlah Laporan Evaluasi Kinerja Perangkat Daerah			
5	BELANJA DAERAH			
5.1	BELANJA OPERASI			
5.1.02	Belanja Barang dan Jasa	49.500.000	49.500.000	
Kegiatan	: 2.11.01.2.02 Administrasi Keuangan Perangkat Daerah			
Indikator Keluaran	: -			
Sub Kegiatan	: 2.11.01.2.02.0001 Penyediaan Gaji dan Tunjangan ASN			
Indikator Keluaran	: Jumlah Orang yang Menerima Gaji dan Tunjangan ASN			
5	BELANJA DAERAH			
5.1	BELANJA OPERASI			
5.1.01	Belanja Pegawai	14.985.096.342	12.459.601.884	
5.1.02	Belanja Barang dan Jasa	440.000	-	
Kegiatan	: 2.11.01.2.05 Administrasi Kepegawaian Perangkat Daerah			
Indikator Keluaran	: meningkatnya wawasan dan pengetahuan ASN dinas			
Sub Kegiatan	: 2.11.01.2.05.0002 Pengadaan Pakaian Dinas beserta Atribut Kelengkapannya			
Indikator Keluaran	: Jumlah Paket Pakaian Dinas beserta Atribut Kelengkapan			
5	BELANJA DAERAH			
5.1	BELANJA OPERASI			
Sub Kegiatan	: 2.11.01.2.05.0010 Sosialisasi Peraturan Perundang-Undangan			
Indikator Keluaran	: Jumlah Orang yang Mengikuti Sosialisasi Peraturan Perundang-Undangan			
Sub Kegiatan	: 2.11.01.2.05.0011 Bimbingan Teknis Implementasi Peraturan Perundang-Undangan			
Indikator Keluaran	: Jumlah Orang yang Mengikuti Bimbingan Teknis Implementasi Peraturan Perundang-Undangan			
5	BELANJA DAERAH			
5.1	BELANJA OPERASI			
Kegiatan	: 2.11.01.2.06 Administrasi Umum Perangkat Daerah			
Indikator Keluaran	: Terpenuhinya kebutuhan umum dinas			
Sub Kegiatan	: 2.11.01.2.06.0002 Penyediaan Peralatan dan Perlengkapan Kantor			
Indikator Keluaran	: Jumlah Paket Peralatan dan Perlengkapan Kantor yang Disediakan			
5	BELANJA DAERAH			
5.1	BELANJA OPERASI			
5.1.02	Belanja Barang dan Jasa	83.549.000	60.133.250	
5.2	BELANJA MODAL			
5.2.02	Belanja Modal Peralatan dan Mesin	7.150.000	-	
Sub Kegiatan	: 2.11.01.2.06.0004 Penyediaan Bahan Logistik Kantor			
Indikator Keluaran	: Jumlah Paket Bahan Logistik Kantor yang Disediakan			
5	BELANJA DAERAH			
5.1	BELANJA OPERASI			
5.1.02	Belanja Barang dan Jasa	110.312.000	57.406.000	
Sub Kegiatan	: 2.11.01.2.06.0005 Penyediaan Barang Cetakan dan Penggandaan			
Indikator Keluaran	: Jumlah Paket Barang Cetakan dan Penggandaan yang Disediakan			
5	BELANJA DAERAH			
5.1	BELANJA OPERASI			
5.1.02	Belanja Barang dan Jasa	72.840.000	36.420.000	
Sub Kegiatan	: 2.11.01.2.06.0009 Penyelenggaraan Rapat Koordinasi dan Konsultasi SKPD			
Indikator Keluaran	: Jumlah Laporan Penyelenggaraan Rapat Koordinasi dan Konsultasi SKPD			
5	BELANJA DAERAH			
5.1	BELANJA OPERASI			
5.1.02	Belanja Barang dan Jasa	468.893.070	229.792.377	
Sub Kegiatan	: 2.11.01.2.06.0010 Penatausahaan Arsip Dinamis pada SKPD			
Indikator Keluaran	: Jumlah Dokumen Penatausahaan Arsip Dinamis pada SKPD			
5	BELANJA DAERAH			
5.1	BELANJA OPERASI			
5.1.02	Belanja Barang dan Jasa	6.700.000	3.443.000	
Kegiatan	: 2.11.01.2.07 Pengadaan Barang Milik Daerah Penunjang Urusan Pemerintah Daerah			
Indikator Keluaran	: tersedianya aset dan barang dinas			
Sub Kegiatan	: 2.11.01.2.07.0002 Pengadaan Kendaraan Dinas Operasional atau Lapangan			
Indikator Keluaran	: Jumlah Unit Kendaraan Dinas Operasional atau Lapangan yang Disediakan			
5	BELANJA DAERAH			
5.2	BELANJA MODAL			
Sub Kegiatan	: 2.11.01.2.07.0006 Pengadaan Peralatan dan Mesin Lainnya			
Indikator Keluaran	: Jumlah Unit Peralatan dan Mesin Lainnya yang Disediakan			
5	BELANJA DAERAH			
5.2	BELANJA MODAL			
5.2.02	Belanja Modal Peralatan dan Mesin	42.800.000	-	
Sub Kegiatan	: 2.11.01.2.07.0011 Pengadaan Sarana dan Prasarana Pendukung Gedung Kantor atau Bangunan Lainnya			
Indikator Keluaran	: Jumlah Unit Sarana dan Prasarana Pendukung Gedung Kantor atau Bangunan Lainnya yang Disediakan			
5	BELANJA DAERAH			
5.1	BELANJA OPERASI			
5.2	BELANJA MODAL			
5.2.03	Belanja Modal Gedung dan Bangunan	197.500.000	200.000.000	
Kegiatan	: 2.11.01.2.08 Penyediaan Jasa Penunjang Urusan Pemerintahan Daerah			
Indikator Keluaran	: Terpenuhinya kebutuhan penunjang dinas			
Sub Kegiatan	: 2.11.01.2.08.0001 Penyediaan Jasa Surat Menyurat			
Indikator Keluaran	: Jumlah Laporan Penyediaan Jasa Surat Menyurat			
5	BELANJA DAERAH			
5.1	BELANJA OPERASI			
5.1.02	Belanja Barang dan Jasa	10.000.000	11.000.000	
Sub Kegiatan	: 2.11.01.2.08.0002 Penyediaan Jasa Komunikasi, Sumber Daya Air dan Listrik			
Indikator Keluaran	: Jumlah Laporan Penyediaan Jasa Komunikasi, Sumber Daya Air dan Listrik yang Disediakan			
5	BELANJA DAERAH			
5.1	BELANJA OPERASI			
5.1.02	Belanja Barang dan Jasa	1.114.038.000	867.760.500	
Sub Kegiatan	: 2.11.01.2.08.0004 Penyediaan Jasa Pelayanan Umum Kantor			
Indikator Keluaran	: Jumlah Laporan Penyediaan Jasa Pelayanan Umum Kantor yang Disediakan			
5	BELANJA DAERAH			
5.1	BELANJA OPERASI			
5.1.02	Belanja Barang dan Jasa	1.003.890.000	964.132.000	
Kegiatan	: 2.11.01.2.09 Pemeliharaan Barang Milik Daerah Penunjang Urusan Pemerintahan Daerah			
Indikator Keluaran	: Terpeliharanya aset dan barang milik dinas			
Sub Kegiatan	: 2.11.01.2.09.0001 Penyediaan Jasa Pemeliharaan, Biaya Pemeliharaan, dan Pajak Kendaraan Perorangan Dinas atau Kendaraan Dinas Jabatan			
Indikator Keluaran	: Jumlah Kendaraan Perorangan Dinas atau Kendaraan Dinas Jabatan yang Dipelihara dan dibayarkan Pajaknya			
5	BELANJA DAERAH			

KODE REKENING	URAIAN	JUMLAH (Rp)		DASAR HUKUM
		SEBELUM	SESUDAH	
5.1	BELANJA OPERASI			
5.1.02	Belanja Barang dan Jasa	997.277.000	916.191.000	
Sub Kegiatan	: 2.11.01.2.09.0005 Pemeliharaan Mebel			
Indikator Keluaran	: Jumlah Mebel yang Dipelihara			
5	BELANJA DAERAH			
5.1	BELANJA OPERASI			
5.1.02	Belanja Barang dan Jasa	65.000.000	42.000.000	
Sub Kegiatan	: 2.11.01.2.09.0006 Pemeliharaan Peralatan dan Mesin Lainnya			
Indikator Keluaran	: Jumlah Peralatan dan Mesin Lainnya yang Dipelihara			
5	BELANJA DAERAH			
5.1	BELANJA OPERASI			
5.1.02	Belanja Barang dan Jasa	67.490.000	47.355.000	
Sub Kegiatan	: 2.11.01.2.09.0009 Pemeliharaan/Rehabilitasi Gedung Kantor dan Bangunan Lainnya			
Indikator Keluaran	: Jumlah Gedung Kantor dan Bangunan Lainnya yang Dipelihara/Direhabilitasi			
5	BELANJA DAERAH			
5.1	BELANJA OPERASI			
5.1.02	Belanja Barang dan Jasa	8.400.000	8.400.000	
5.2	BELANJA MODAL			
5.2.03	Belanja Modal Gedung dan Bangunan	-	187.500.000	
Program	: 2.11.02 PROGRAM PERENCANAAN LINGKUNGAN HIDUP			
Indikator Hasil	: Persentase ketersediaan dokumen lingkungan hidup			
Kegiatan	: 2.11.02.2.01 Rencana Perlindungan dan Pengelolaan Lingkungan Hidup (RPPLH) Kabupaten/Kota			
Indikator Keluaran	: jumlah dokumen RPPLH yang disusun undefined			
Sub Kegiatan	: 2.11.02.2.01.0002 Pengendalian Pelaksanaan RPPLH Kabupaten/Kota			
Indikator Keluaran	: Jumlah Dokumen Telaahan Kebijakan yang Telah Mengakomodir RPPLH Kabupaten/Kota			
5	BELANJA DAERAH			
5.1	BELANJA OPERASI			
5.1.02	Belanja Barang dan Jasa	8.523.000	4.261.500	
Sub Kegiatan	: 2.11.02.2.01.0006 Penyusunan RPPLH Kabupaten/Kota			
Indikator Keluaran	: jumlah dokumen RPPLH di kabupaten/kota yang berisi arahan/muatan RPPLH kabupaten/kota dan mengakomodir arahan RPPLH Provinsi			
5	BELANJA DAERAH			
5.1	BELANJA OPERASI			
5.1.02	Belanja Barang dan Jasa	143.000.000	141.500.000	
Kegiatan	: 2.11.02.2.02 Penyelenggaraan Kajian Lingkungan Hidup Strategis (KLHS) Kabupaten/Kota			
Indikator Keluaran	: Jumlah KLHS yang tersusun			
Sub Kegiatan	: 2.11.02.2.02.0002 Pembuatan dan Pelaksanaan KLHS RPJPD/RPJMD			
Indikator Keluaran	: Jumlah Dokumen KLHS RPJPD/RPJMD Kabupaten/Kota yang Disusun			
Sub Kegiatan	: 2.11.02.2.02.0005 Penyelenggaraan KLHS Rencana Tata Ruang			
Indikator Keluaran	: Jumlah Dokumen KLHS Rencana Tata Ruang Kabupaten/Kota yang Disusun			
5	BELANJA DAERAH			
5.1	BELANJA OPERASI			
5.1.02	Belanja Barang dan Jasa	424.144.500	310.572.250	
Program	: 2.11.03 PROGRAM PENGENDALIAN PENCEMARAN DAN/ATAU KERUSAKAN LINGKUNGAN HIDUP			
Indikator Hasil	: Persentase Parameter kualitas lingkungan yang memenuhi baku mutu udara			
Kegiatan	: 2.11.03.2.01 Pencegahan Pencemaran dan/atau Kerusakan Lingkungan Hidup Kabupaten/Kota			
Indikator Keluaran	: Persentase dokumen pencemaran dan/atau kerusakan lingkungan hidup			
Sub Kegiatan	: 2.11.03.2.01.0001 Koordinasi, Sinkronisasi, dan Pelaksanaan Pencegahan Pencemaran Lingkungan Hidup Dilaksanakan Terhadap Media Tanah, Air, Udara, dan Laut			
Indikator Keluaran	: Jumlah Dokumen Uji Kualitas Lingkungan Hidup Dilaksanakan Terhadap Media Tanah, Air, Udara, dan Laut			
5	BELANJA DAERAH			
5.1	BELANJA OPERASI			
5.1.02	Belanja Barang dan Jasa	126.824.000	113.313.000	
Sub Kegiatan	: 2.11.03.2.01.0002 Koordinasi, Sinkronisasi dan Pelaksanaan Pengendalian Emisi Gas Rumah Kaca, Mitigasi dan Adaptasi Perubahan Iklim			
Indikator Keluaran	: Jumlah Dokumen Hasil Koordinasi dan Sinkronisasi Inventarisasi Gas Rumah Kaca dari Sektor Lingkungan Hidup yang Dilaksanakan			
Sub Kegiatan	: 2.11.03.2.01.0015 Pengelolaan Laboratorium Lingkungan Hidup kabupaten/kota			
Indikator Keluaran	: Jumlah pengujian yang dilaksanakan oleh laboratorium lingkungan			
5	BELANJA DAERAH			
5.1	BELANJA OPERASI			
5.1.02	Belanja Barang dan Jasa	28.460.000	3.000.000	
Kegiatan	: 2.11.03.2.02 Penanggulangan Pencemaran dan/atau Kerusakan Lingkungan Hidup Kabupaten/Kota			
Indikator Keluaran	: Lokasi/Titik penanggulangan pencemaran dan/atau kerusakan lingkungan hidup Lokasi/Titik penanggulangan pencemaran dan/atau kerusakan lingkungan hidup			
Sub Kegiatan	: 2.11.03.2.02.0001 Pemberian Informasi Peringatan Pencemaran dan/atau Kerusakan Lingkungan Hidup pada Masyarakat			
Indikator Keluaran	: Jumlah Laporan Sosialisasi Informasi Peringatan Pencemaran dan/atau Kerusakan Lingkungan Hidup pada Masyarakat di Kabupaten/Kota yang Dilaksanakan			
5	BELANJA DAERAH			
5.1	BELANJA OPERASI			
5.1.02	Belanja Barang dan Jasa	10.600.000	-	
Sub Kegiatan	: 2.11.03.2.02.0002 Pengisolasian Pencemaran dan/atau Kerusakan Lingkungan Hidup			
Indikator Keluaran	: Jumlah Lokasi Pencemaran dan/atau Kerusakan Lingkungan Hidup yang Diisolasi			
5	BELANJA DAERAH			
5.1	BELANJA OPERASI			
5.1.02	Belanja Barang dan Jasa	19.780.000	32.576.000	
Sub Kegiatan	: 2.11.03.2.02.0003 Penghentian Pencemaran dan/atau Kerusakan Lingkungan Hidup			
Indikator Keluaran	: Jumlah Sumber Pencemar dan/atau Kerusakan Lingkungan Hidup yang Dihentikan			
5	BELANJA DAERAH			
5.1	BELANJA OPERASI			
5.1.02	Belanja Barang dan Jasa	21.490.000	-	
Kegiatan	: 2.11.03.2.03 Pemulihan Pencemaran dan/atau Kerusakan Lingkungan Hidup Kabupaten/Kota			
Indikator Keluaran	: Persentase pelaksanaan pemulihan pencemaran kerusakan lingkungan hidup			
Sub Kegiatan	: 2.11.03.2.03.0001 Koordinasi dan Sinkronisasi Penghentian Sumber Pencemaran			
Indikator Keluaran	: Jumlah Dokumen Hasil Koordinasi dan Sinkronisasi Penghentian Sumber Pencemaran Kewenangan Pemerintah dan/atau Provinsi dan/atau Sektor Lain hingga Terhentinya Sumber Pencemaran yang Dilaksanakan			
5	BELANJA DAERAH			
5.1	BELANJA OPERASI			
5.1.02	Belanja Barang dan Jasa	4.874.618.583	4.795.241.783	

KODE REKENING	URAIAN	JUMLAH (Rp)		DASAR HUKUM
		SEBELUM	SESUDAH	
Sub Kegiatan	: 2.11.03.2.03.0012 Koordinasi dan Sinkronisasi Pembersihan Unsur Pencemar di kabupaten/kota			
Indikator Keluaran	: jumlah kegiatan koordinasi dan sinkronisasi pembersihan unsur pencemar dengan dampak di kabupaten/kota			
5	BELANJA DAERAH			
5.1	BELANJA OPERASI			
5.1.02	Belanja Barang dan Jasa	3.383.582.000	3.853.735.200	
Sub Kegiatan	: 2.11.03.2.03.0013 Koordinasi dan Sinkronisasi rehabilitasi			
Indikator Keluaran	: jumlah kegiatan koordinasi dan sinkronisasi rehabilitasi di kabupaten/kota yang dilaksanakan			
5	BELANJA DAERAH			
5.1	BELANJA OPERASI			
5.1.02	Belanja Barang dan Jasa	35.800.000	164.430.000	
Program	: 2.11.04 PROGRAM PENGELOLAAN KEANEKARAGAMAN HAYATI (KEHATI)			
Indikator Hasil	: Persentase realisasi penambahan Wilayah Proklim			
Kegiatan	: 2.11.04.2.01 Pengelolaan Keanekaragaman Hayati Kabupaten/Kota			
Indikator Keluaran	: Jumlah lokasi proklim yang terbentuk Luas RTH yang ter kelola			
Sub Kegiatan	: 2.11.04.2.01.0004 Pengelolaan Ruang Terbuka Hijau (RTH)			
Indikator Keluaran	: Luas RTH yang Dikelola Lingkup Kewenangan Kabupaten/Kota			
5	BELANJA DAERAH			
5.1	BELANJA OPERASI			
5.1.02	Belanja Barang dan Jasa	2.605.571.200	1.514.183.300	
5.2	BELANJA MODAL			
5.2.02	Belanja Modal Peralatan dan Mesin	81.064.000	145.108.000	
5.2.03	Belanja Modal Gedung dan Bangunan	1.715.000.000	2.590.000.000	
Sub Kegiatan	: 2.11.04.2.01.0006 Pengembangan Kapasitas Kelembagaan dan SDM dalam Pengelolaan Keanekaragaman Hayati			
Indikator Keluaran	: Jumlah Orang yang Meningkat Kapasitasnya dalam Pengelolaan Keanekaragaman Hayati			
5	BELANJA DAERAH			
5.1	BELANJA OPERASI			
5.1.02	Belanja Barang dan Jasa	100.260.000	246.610.000	
Program	: 2.11.05 PROGRAM PENGENDALIAN BAHAN BERBAHAYA DAN BERACUN (B3) DAN LIMBAH BAHAN BERBAHAYA DAN BERACUN (LIMBAH B3)			
Indikator Hasil	: Proporsi limbah B3 yang ditangani/diolah berdasarkan jenis penanganannya/ pengolahannya			
Kegiatan	: 2.11.05.2.01 Penyimpanan sementara Limbah B3			
Indikator Keluaran	: Jumlah dokumen yang diverifikasi			
Sub Kegiatan	: 2.11.05.2.01.0002 Verifikasi Lapangan untuk Memastikan Pemenuhan Persyaratan Administrasi dan Teknis Penyimpanan sementara Limbah B3			
Indikator Keluaran	: Jumlah Laporan Kegiatan Verifikasi Lapangan Pemenuhan Komitmen Persetujuan/Izin Penyimpanan sementara dan Pengumpulan Limbah B3			
5	BELANJA DAERAH			
5.1	BELANJA OPERASI			
5.1.02	Belanja Barang dan Jasa	19.100.000	5.670.000	
Kegiatan	: 2.11.05.2.02 Pengumpulan Limbah B3 dalam 1 (Satu) Daerah Kabupaten/Kota			
Indikator Keluaran	: Jumlah rekomendasi dan koordinasi pengumpulan limbah B3 yang dilakukan			
Sub Kegiatan	: 2.11.05.2.02.0002 Koordinasi dan Sinkronisasi Pengelolaan Limbah B3 dengan Pemerintah Provinsi dalam rangka Pengangkutan, Pemanfaatan, Pengolahan, dan/atau Penimbunan			
Indikator Keluaran	: Jumlah Dokumen Hasil Koordinasi & Sinkronisasi Pengelolaan Limbah B3 dengan Pemerintah dan Pemerintah Provinsi dalam rangka Pengangkutan, Pemanfaatan, Pengolahan, dan/atau Penimbunan yang Bukan Menjadi Kewenangan Pemda Kabupaten/Kota serta Pelaksanaan Pengumpulan dan Penyimpanan sementara Limbah B3 yang Sesuai dengan Kewenangannya			
5	BELANJA DAERAH			
5.1	BELANJA OPERASI			
5.1.02	Belanja Barang dan Jasa	71.224.000	29.370.000	
5.2	BELANJA MODAL			
5.2.02	Belanja Modal Peralatan dan Mesin	17.736.000	8.868.000	
Program	: 2.11.06 PROGRAM PEMBINAAN DAN PENGAWASAN TERHADAP IZIN LINGKUNGAN DAN IZIN PERLINDUNGAN DAN PENGELOLAAN LINGKUNGAN HIDUP (PPLH)			
Indikator Hasil	: Persentase izin lingkungan yang diterbitkan			
Kegiatan	: 2.11.06.2.01 Pembinaan dan Pengawasan Terhadap Usaha dan/atau Kegiatan yang Izin Lingkungan dan Izin PPLH Diterbitkan oleh Pemerintah Daerah Kabupaten/Kota			
Indikator Keluaran	: Persentase badan usaha dan/atau kegiatan yang diawasi Persentase rekomendasi yang diterbitkan			
Sub Kegiatan	: 2.11.06.2.01.0001 Fasilitasi Pemenuhan Ketentuan dan Kewajiban Izin Lingkungan dan/atau Izin PPLH			
Indikator Keluaran	: Jumlah Rekomendasi dan/atau Persetujuan Teknis, Persetujuan Lingkungan, dan Surat Kelayakan Operasi yang Diberikan			
Sub Kegiatan	: 2.11.06.2.01.0009 Pengawasan Perizinan Berusaha atau Persetujuan Pemerintah terkait Persetujuan Lingkungan yang diterbitkan oleh Pemerintah Daerah Kabupaten/Kota dan Peraturan Perundang-undangan di bidang Perlindungan dan Pengelolaan Lingkungan Hidup			
Indikator Keluaran	: Jumlah Badan usaha dan/atau kegiatan yang diawasi			
5	BELANJA DAERAH			
5.1	BELANJA OPERASI			
5.1.02	Belanja Barang dan Jasa	3.600.000	1.800.000	
Program	: 2.11.08 PROGRAM PENINGKATAN PENDIDIKAN, PELATIHAN DAN PENYULUHAN LINGKUNGAN HIDUP UNTUK MASYARAKAT			
Indikator Hasil	: Persentase satuan Pendidikan formal dan Lembaga/ komunitas masyarakat peduli dan berbudaya lingkungan hidup			
Kegiatan	: 2.11.08.2.01 Penyelenggaraan Pendidikan, Pelatihan, dan Penyuluhan Lingkungan Hidup untuk Lembaga Kemasyarakatan Tingkat Daerah Kabupaten/Kota			
Indikator Keluaran	: Cakupan Masyarakat/ Lembaga Masyarakat/ Dunia Usaha/ Dunia Pendidikan yang mengikuti pendidikan, pelatihan, dan penyuluhan terkait LH			
Sub Kegiatan	: 2.11.08.2.01.0003 Penyelenggaraan Penyuluhan dan Kampanye Lingkungan Hidup			
Indikator Keluaran	: Jumlah Masyarakat/Kelompok Masyarakat/Pelaku Usaha/Kegiatan yang terlibat			
5	BELANJA DAERAH			
5.1	BELANJA OPERASI			
5.1.02	Belanja Barang dan Jasa	36.699.484	-	
Sub Kegiatan	: 2.11.08.2.01.0005 Peningkatan Kapasitas dan Kompetensi Sumber Daya Manusia Bidang lingkungan hidup untuk Lembaga pendidikan formal/lembaga masyarakat/komunitas/kelompok masyarakat			
Indikator Keluaran	: Jumlah lembaga pendidikan formal/lembaga masyarakat/komunitas/kelompok masyarakat yang meningkat kapasitas dan kompetensinya terkait PPLH			
5	BELANJA DAERAH			

KODE REKENING	URAIAN	JUMLAH (Rp)		DASAR HUKUM
		SEBELUM	SESUDAH	
5.1	BELANJA OPERASI			
5.1.02	Belanja Barang dan Jasa	3.600.000	1.800.000	
Program	: 2.11.09 PROGRAM PENGHARGAAN LINGKUNGAN HIDUP UNTUK MASYARAKAT			
Indikator Hasil	: Persentase sekolah adiwiyata			
Kegiatan	: 2.11.09.2.01 Pemberian Penghargaan Lingkungan Hidup Tingkat Daerah Kabupaten/Kota			
Indikator Keluaran	: Jumlah penghargaan sekolah adiwiyata			
Sub Kegiatan	: 2.11.09.2.01.0001 Penilaian Kinerja Masyarakat/Lembaga Masyarakat/Dunia Usaha/Dunia Pendidikan/Filantropi dalam Perlindungan dan Pengelolaan Lingkungan Hidup			
Indikator Keluaran	: Jumlah Masyarakat/Lembaga Masyarakat/Dunia Usaha/Dunia Pendidikan/Filantrophi yang Dinilai Kinerjanya dalam rangka PPLH			
5	BELANJA DAERAH			
5.1	BELANJA OPERASI			
5.1.02	Belanja Barang dan Jasa	23.883.000	17.230.500	
Program	: 2.11.10 PROGRAM PENANGANAN PENGADUAN LINGKUNGAN HIDUP			
Indikator Hasil	: Persentase Pengaduan Masyarakat Terhadap Dugaan Pencemaran/Kasus Lingkungan Yang Ditindaklanjuti			
Kegiatan	: 2.11.10.2.01 Penyelesaian Pengaduan Masyarakat di Bidang Perlindungan dan Pengelolaan Lingkungan Hidup (PPLH) Kabupaten/Kota			
Indikator Keluaran	: Persentase penyelesaian pengaduan di bidang pengelolaan lingkungan hidup			
Sub Kegiatan	: 2.11.10.2.01.0004 Pengelolaan Pengaduan permasalahan Pencemaran dan Perusakan Lingkungan Hidup tingkat Kabupaten/Kota			
Indikator Keluaran	: Jumlah pengaduan permasalahan Pencemaran dan Perusakan Lingkungan Hidup tingkat Kabupaten/Kota yang ditindaklanjuti/ditangani			
5	BELANJA DAERAH			
5.1	BELANJA OPERASI			
5.1.02	Belanja Barang dan Jasa	2.000.000	1.000.000	
Program	: 2.11.11 PROGRAM PENGELOLAAN PERSAMPAHAN			
Indikator Hasil	: Terlaksananya pengelolaan sampah di wilayah Kab/Kota			
Kegiatan	: 2.11.11.2.01 Pengelolaan Sampah			
Indikator Keluaran	: Indeks Kinerja Pengelolaan Sampah			
Sub Kegiatan	: 2.11.11.2.01.0004 Peningkatan Peran Serta Masyarakat dalam Pengelolaan Persampahan			
Indikator Keluaran	: Jumlah Masyarakat, Kelompok Masyarakat atau Para Pihak Lainnya yang Terlibat Aktif dalam Kegiatan Pengelolaan Sampah Berbasis Masyarakat			
5	BELANJA DAERAH			
5.1	BELANJA OPERASI			
5.1.02	Belanja Barang dan Jasa	77.500.000	71.275.000	
Sub Kegiatan	: 2.11.11.2.01.0005 Koordinasi dan Sinkronisasi Penyediaan Prasarana dan Sarana Pengelolaan Persampahan			
Indikator Keluaran	: Jumlah Dokumen Hasil Koordinasi dan Sinkronisasi Penyediaan Prasarana dan Sarana Bersama Pemerintah Pusat, Provinsi maupun Pihak Lain di Luar Kabupaten/Kota untuk Pengelolaan Sampah Kabupaten/Kota. Pengelolaan Persampahan Sesuai dengan Rencana Induk Pengelolaan Sampah dan Mengacu pada Jakstrada			
5	BELANJA DAERAH			
5.1	BELANJA OPERASI			
5.1.02	Belanja Barang dan Jasa	12.498.000	-	
Sub Kegiatan	: 2.11.11.2.01.0007 Penyediaan Sarana dan Prasarana Pengelolaan Persampahan di TPA/TPST/SPA Kabupaten/Kota			
Indikator Keluaran	: Jumlah Sarana dan Prasarana Penanganan Sampah untuk Kegiatan Pemilahan, Pengumpulan, Pengangkutan, Pengolahan, dan Pemrosesan Akhir			
5	BELANJA DAERAH			
5.1	BELANJA OPERASI			
5.1.02	Belanja Barang dan Jasa	2.456.242.750	2.455.524.000	
5.2	BELANJA MODAL			
5.2.02	Belanja Modal Peralatan dan Mesin	2.444.750.000	2.444.750.000	
5.2.03	Belanja Modal Gedung dan Bangunan	600.000.000	600.000.000	
Sub Kegiatan	: 2.11.11.2.01.0008 Penyusunan Rencana, Kebijakan dan Strategi Daerah Pengelolaan Sampah kabupaten/kota			
Indikator Keluaran	: Jumlah dokumen kebijakan dan strategi daerah pengelolaan sampah kabupaten/kota yang disusun dan ditetapkan			
5	BELANJA DAERAH			
5.1	BELANJA OPERASI			
5.1.02	Belanja Barang dan Jasa	192.000.000	200.000.000	
Sub Kegiatan	: 2.11.11.2.01.0017 Penanganan sampah melalui pemilahan dan pengolahan sampah di instalasi pengolahan sampah TPS3R, PDU, TPST, TPS, SPA, PSEL/PLTSa, RDF, pusat pengomposan, biodigester, Bank Sampah dan fasilitas lainnya sesuai dengan peraturan perundangan			
Indikator Keluaran	: Jumlah sampah yang tertangani melalui proses pemilahan dan pengolahan sampah di instalasi pengolahan sampah TPS3R, PDU, TPST, SPA, PSEL/PLTSa, RDF, pusat pengomposan, biodigester, Bank sampah dan fasilitas lainnya sesuai dengan peraturan perundangan			
5	BELANJA DAERAH			
5.1	BELANJA OPERASI			
5.1.02	Belanja Barang dan Jasa	939.712.500	2.651.659.551	
5.2	BELANJA MODAL			
5.2.03	Belanja Modal Gedung dan Bangunan	-	1.180.000.000	
5.2.04	Belanja Modal Jalan, Jaringan, dan Irigasi	-	224.000.000	
Sub Kegiatan	: 2.11.11.2.01.0018 Pengurangan sampah melalui pembatasan timbulan sampah			
Indikator Keluaran	: Jumlah laporan hasil kegiatan pengurangan sampah melalui pembatasan timbulan sampah			
5	BELANJA DAERAH			
5.1	BELANJA OPERASI			
5.1.02	Belanja Barang dan Jasa	50.000.000	-	
5.2	BELANJA MODAL			
5.2.02	Belanja Modal Peralatan dan Mesin	100.000.000	75.000.000	
Sub Kegiatan	: 2.11.11.2.01.0021 Penyusunan Kebijakan Kerja Sama Pengelolaan Persampahan			
Indikator Keluaran	: jumlah dokumen kerjasama penanganan sampah di TPA/TPST kabupaten/kota termasuk untuk pengelolaan sampah kabupaten/kota yang ditetapkan			
5	BELANJA DAERAH			
5.2	BELANJA MODAL			
5.2.02	Belanja Modal Peralatan dan Mesin	35.000.000	-	
Kegiatan	: 2.11.11.2.02 Penerbitan Izin Pendaurulangan Sampah/Pengelolaan Sampah, Pengangkutan Sampah dan Pemrosesan Akhir Sampah yang Diselenggarakan oleh Swasta			
Indikator Keluaran	: Persentase Rekomendasi Dari Izin/Persetujuan Berusaha Terintegrasi Secara Elektronik Pengelolaan Sampah yang Difasilitasi			
Sub Kegiatan	: 2.11.11.2.02.0001 Pelayanan Perizinan Berusaha Terintegrasi Secara Elektronik			

KODE REKENING	URAIAN	JUMLAH (Rp)		DASAR HUKUM
		SEBELUM	SESUDAH	
Indikator Keluaran	: Jumlah Rekomendasi Dari Izin/Persetujuan Berusaha Terintegrasi Secara Elektronik Pengelolaan Sampah yang Difasilitasi			
5	BELANJA DAERAH			
5.2	BELANJA MODAL			
5.2.02	Belanja Modal Peralatan dan Mesin	50.000.000	-	
Bidang Urusan	: 2.12 URUSAN PEMERINTAHAN BIDANG ADMINISTRASI KEPENDUDUKAN DAN PENCATATAN SIPIL			
Organisasi	: 2.12.0.00.0.00.01.0000 DINAS KEPENDUDUKAN DAN PENCATATAN SIPIL			
Unit Organisasi	: 2.12.0.00.0.00.01.0000 DINAS KEPENDUDUKAN DAN PENCATATAN SIPIL			
Program	: 2.12.01 PROGRAM PENUNJANG URUSAN PEMERINTAHAN DAERAH KABUPATEN/KOTA			
Indikator Hasil	: Persentase ketercapaian penunjang urusan Perangkat Daerah (persen)			
Kegiatan	: 2.12.01.2.01 Perencanaan, Penganggaran, dan Evaluasi Kinerja Perangkat Daerah			
Indikator Keluaran	: Jumlah Dokumen Perencanaan Perangkat Daerah			
Sub Kegiatan	: 2.12.01.2.01.0001 Penyusunan Dokumen Perencanaan Perangkat Daerah			
Indikator Keluaran	: Jumlah Dokumen Perencanaan Perangkat Daerah			
5	BELANJA DAERAH			
5.1	BELANJA OPERASI			
5.1.02	Belanja Barang dan Jasa	68.640.000	53.000.000	
Sub Kegiatan	: 2.12.01.2.01.0006 Koordinasi dan Penyusunan Laporan Capaian Kinerja dan Ikhtisar Realisasi Kinerja SKPD			
Indikator Keluaran	: Jumlah Laporan Capaian Kinerja dan Ikhtisar Realisasi Kinerja SKPD dan Laporan Hasil Koordinasi Penyusunan Laporan Capaian Kinerja dan Ikhtisar Realisasi Kinerja SKPD			
5	BELANJA DAERAH			
5.1	BELANJA OPERASI			
5.1.02	Belanja Barang dan Jasa	5.010.000	5.010.000	
Sub Kegiatan	: 2.12.01.2.01.0007 Evaluasi Kinerja Perangkat Daerah			
Indikator Keluaran	: Jumlah Laporan Evaluasi Kinerja Perangkat Daerah			
5	BELANJA DAERAH			
5.1	BELANJA OPERASI			
5.1.02	Belanja Barang dan Jasa	35.900.000	35.900.000	
Kegiatan	: 2.12.01.2.02 Administrasi Keuangan Perangkat Daerah			
Indikator Keluaran	: Jumlah Laporan Keuangan Bulanan/ Triwulanan/ Semesteran SKPD dan Laporan Koordinasi Penyusunan Laporan Keuangan			
Sub Kegiatan	: 2.12.01.2.02.0001 Penyediaan Gaji dan Tunjangan ASN			
Indikator Keluaran	: Jumlah Orang yang Menerima Gaji dan Tunjangan ASN			
5	BELANJA DAERAH			
5.1	BELANJA OPERASI			
5.1.01	Belanja Pegawai	10.215.760.770	9.323.665.385	
Sub Kegiatan	: 2.12.01.2.02.0007 Koordinasi dan Penyusunan Laporan Keuangan Bulanan/ Triwulanan/ Semesteran SKPD			
Indikator Keluaran	: Jumlah Laporan Keuangan Bulanan/ Triwulanan/ Semesteran SKPD dan Laporan Koordinasi Penyusunan Laporan Keuangan Bulanan/Triwulanan/Semesteran SKPD			
5	BELANJA DAERAH			
5.1	BELANJA OPERASI			
5.1.02	Belanja Barang dan Jasa	52.000.000	2.000.000	
Kegiatan	: 2.12.01.2.05 Administrasi Kepegawaian Perangkat Daerah			
Indikator Keluaran	: Persentase terlaksananya administrasi kepegawaian perangkat daerah			
Sub Kegiatan	: 2.12.01.2.05.0002 Pengadaan Pakaian Dinas beserta Atribut Kelengkapannya			
Indikator Keluaran	: Jumlah Paket Pakaian Dinas beserta Atribut Kelengkapan			
5	BELANJA DAERAH			
5.1	BELANJA OPERASI			
Sub Kegiatan	: 2.12.01.2.05.0009 Pendidikan dan Pelatihan Pegawai Berdasarkan Tugas dan Fungsi			
Indikator Keluaran	: Jumlah Pegawai Berdasarkan Tugas dan Fungsi yang Mengikuti Pendidikan dan Pelatihan			
Sub Kegiatan	: 2.12.01.2.05.0010 Sosialisasi Peraturan Perundang-Undangan			
Indikator Keluaran	: Jumlah Orang yang Mengikuti Sosialisasi Peraturan Perundang-Undangan			
5	BELANJA DAERAH			
5.1	BELANJA OPERASI			
5.1.02	Belanja Barang dan Jasa	125.000.000	-	
Kegiatan	: 2.12.01.2.06 Administrasi Umum Perangkat Daerah			
Indikator Keluaran	: Jumlah Paket Peralatan dan Perlengkapan Kantor yang Disediakan			
Sub Kegiatan	: 2.12.01.2.06.0001 Penyediaan Komponen Instalasi Listrik/Penerangan Bangunan Kantor			
Indikator Keluaran	: Jumlah Paket Komponen Instalasi Listrik/Penerangan Bangunan Kantor yang Disediakan			
5	BELANJA DAERAH			
5.1	BELANJA OPERASI			
5.1.02	Belanja Barang dan Jasa	12.344.000	12.344.000	
Sub Kegiatan	: 2.12.01.2.06.0002 Penyediaan Peralatan dan Perlengkapan Kantor			
Indikator Keluaran	: Jumlah Paket Peralatan dan Perlengkapan Kantor yang Disediakan			
5	BELANJA DAERAH			
5.1	BELANJA OPERASI			
5.1.02	Belanja Barang dan Jasa	401.407.500	1.025.527.500	
Sub Kegiatan	: 2.12.01.2.06.0004 Penyediaan Bahan Logistik Kantor			
Indikator Keluaran	: Jumlah Paket Bahan Logistik Kantor yang Disediakan			
5	BELANJA DAERAH			
5.1	BELANJA OPERASI			
5.1.02	Belanja Barang dan Jasa	16.352.500	24.468.000	
Sub Kegiatan	: 2.12.01.2.06.0005 Penyediaan Barang Cetakan dan Penggandaan			
Indikator Keluaran	: Jumlah Paket Barang Cetakan dan Penggandaan yang Disediakan			
5	BELANJA DAERAH			
5.1	BELANJA OPERASI			
5.1.02	Belanja Barang dan Jasa	2.000.000	4.800.000	
Sub Kegiatan	: 2.12.01.2.06.0009 Penyelenggaraan Rapat Koordinasi dan Konsultasi SKPD			
Indikator Keluaran	: Jumlah Laporan Penyelenggaraan Rapat Koordinasi dan Konsultasi SKPD			
5	BELANJA DAERAH			
5.1	BELANJA OPERASI			
5.1.02	Belanja Barang dan Jasa	406.079.000	339.040.250	
Sub Kegiatan	: 2.12.01.2.06.0010 Penatausahaan Arsip Dinamis pada SKPD			
Indikator Keluaran	: Jumlah Dokumen Penatausahaan Arsip Dinamis pada SKPD			
5	BELANJA DAERAH			
5.1	BELANJA OPERASI			
5.1.02	Belanja Barang dan Jasa	40.000.000	47.600.000	
5.2	BELANJA MODAL			
5.2.02	Belanja Modal Peralatan dan Mesin	-	32.500.000	
Kegiatan	: 2.12.01.2.07 Pengadaan Barang Milik Daerah Penunjang Urusan Pemerintah Daerah			
Indikator Keluaran	: Jumlah Unit Peralatan dan Mesin Lainnya yang Disediakan			
Sub Kegiatan	: 2.12.01.2.07.0006 Pengadaan Peralatan dan Mesin Lainnya			

KODE REKENING	URAIAN	JUMLAH (Rp)		DASAR HUKUM
		SEBELUM	SESUDAH	
Indikator Keluaran	: Jumlah Unit Peralatan dan Mesin Lainnya yang Disediakan			
5	BELANJA DAERAH			
5.1	BELANJA OPERASI			
5.1.02	Belanja Barang dan Jasa	-	14.200.000	
5.2	BELANJA MODAL			
5.2.02	Belanja Modal Peralatan dan Mesin	243.896.000	129.250.000	
Kegiatan	: 2.12.01.2.08 Penyediaan Jasa Penunjang Urusan Pemerintahan Daerah			
Indikator Keluaran	: Jumlah Laporan Penyediaan Jasa Peralatan dan Perlengkapan Kantor yang Disediakan			
Sub Kegiatan	: 2.12.01.2.08.0001 Penyediaan Jasa Surat Menyurat			
Indikator Keluaran	: Jumlah Laporan Penyediaan Jasa Surat Menyurat			
5	BELANJA DAERAH			
5.1	BELANJA OPERASI			
5.1.02	Belanja Barang dan Jasa	2.250.000	4.000.000	
Sub Kegiatan	: 2.12.01.2.08.0002 Penyediaan Jasa Komunikasi, Sumber Daya Air dan Listrik			
Indikator Keluaran	: Jumlah Laporan Penyediaan Jasa Komunikasi, Sumber Daya Air dan Listrik yang Disediakan			
5	BELANJA DAERAH			
5.1	BELANJA OPERASI			
5.1.02	Belanja Barang dan Jasa	334.750.000	374.700.500	
Sub Kegiatan	: 2.12.01.2.08.0003 Penyediaan Jasa Peralatan dan Perlengkapan Kantor			
Indikator Keluaran	: Jumlah Laporan Penyediaan Jasa Peralatan dan Perlengkapan Kantor yang Disediakan			
5	BELANJA DAERAH			
5.1	BELANJA OPERASI			
5.1.02	Belanja Barang dan Jasa	211.128.000	222.718.000	
Sub Kegiatan	: 2.12.01.2.08.0004 Penyediaan Jasa Pelayanan Umum Kantor			
Indikator Keluaran	: Jumlah Laporan Penyediaan Jasa Pelayanan Umum Kantor yang Disediakan			
5	BELANJA DAERAH			
5.1	BELANJA OPERASI			
5.1.02	Belanja Barang dan Jasa	136.052.800	143.752.800	
Kegiatan	: 2.12.01.2.09 Pemeliharaan Barang Milik Daerah Penunjang Urusan Pemerintahan Daerah			
Indikator Keluaran	: Terpeliharanya Barang Milik Daerah Penunjang Urusan Pemerintahan Daerah			
Sub Kegiatan	: 2.12.01.2.09.0002 Penyediaan Jasa Pemeliharaan, Biaya Pemeliharaan, Pajak dan Perizinan Kendaraan Dinas Operasional atau Lapangan			
Indikator Keluaran	: Jumlah Kendaraan Dinas Operasional atau Lapangan yang Dipelihara dan dibayarkan Pajak dan Perizinannya			
5	BELANJA DAERAH			
5.1	BELANJA OPERASI			
5.1.02	Belanja Barang dan Jasa	51.652.500	63.871.250	
Sub Kegiatan	: 2.12.01.2.09.0006 Pemeliharaan Peralatan dan Mesin Lainnya			
Indikator Keluaran	: Jumlah Peralatan dan Mesin Lainnya yang Dipelihara			
5	BELANJA DAERAH			
5.1	BELANJA OPERASI			
5.1.02	Belanja Barang dan Jasa	25.200.000	63.480.000	
Sub Kegiatan	: 2.12.01.2.09.0009 Pemeliharaan/Rehabilitasi Gedung Kantor dan Bangunan Lainnya			
Indikator Keluaran	: Jumlah Gedung Kantor dan Bangunan Lainnya yang Dipelihara/Direhabilitasi			
5	BELANJA DAERAH			
5.1	BELANJA OPERASI			
5.1.02	Belanja Barang dan Jasa	61.000.000	20.000.000	
5.2	BELANJA MODAL			
5.2.03	Belanja Modal Gedung dan Bangunan	290.000.000	245.000.000	
Program	: 2.12.02 PROGRAM PENDAFTARAN PENDUDUK			
Indikator Hasil	: Persentase kepemilikan Kartu Identitas Anak Persentase kepemilikan KK Persentase kepemilikan KTP elektronik			
Kegiatan	: 2.12.02.2.01 Pelayanan Pendaftaran Penduduk			
Indikator Keluaran	: Persentase Ketercapaian Pelayanan Pendaftaran Penduduk			
Sub Kegiatan	: 2.12.02.2.01.0001 Pendataan Penduduk Non Permanen dan Rentan Administrasi Kependudukan			
Indikator Keluaran	: Jumlah Dokumen Hasil Pendataan Penduduk Non Permanen dan Rentan Administrasi Kependudukan			
5	BELANJA DAERAH			
5.1	BELANJA OPERASI			
5.1.02	Belanja Barang dan Jasa	100.000.000	79.400.000	
Sub Kegiatan	: 2.12.02.2.01.0002 Pencatatan, Penatausahaan dan Penerbitan Dokumen Atas Pendaftaran Penduduk			
Indikator Keluaran	: Jumlah Dokumen Hasil Pencatatan, Penatausahaan dan Penerbitan Dokumen Atas Pendaftaran Penduduk			
5	BELANJA DAERAH			
5.1	BELANJA OPERASI			
5.1.02	Belanja Barang dan Jasa	66.070.000	66.070.000	
Sub Kegiatan	: 2.12.02.2.01.0004 Peningkatan Pelayanan Pendaftaran Penduduk			
Indikator Keluaran	: Jumlah Laporan Hasil Peningkatan Pelayanan Pendaftaran Penduduk			
5	BELANJA DAERAH			
5.1	BELANJA OPERASI			
5.1.02	Belanja Barang dan Jasa	9.180.000	9.180.000	
Kegiatan	: 2.12.02.2.02 Penataan Pendaftaran Penduduk			
Indikator Keluaran	: -			
Sub Kegiatan	: 2.12.02.2.02.0001 Penyusunan Tata Cara Perencanaan, Pelaksanaan, Pemantauan, Evaluasi, Pengendalian, dan Pelaporan Penyelenggaraan Adminduk Terkait Pendaftaran Penduduk			
Indikator Keluaran	: Jumlah Dokumen Tata Cara Perencanaan, Pelaksanaan, Pemantauan, Evaluasi, Pengendalian, dan Pelaporan Penyelenggaraan Adminduk Terkait Pendaftaran Penduduk yang Disusun			
Kegiatan	: 2.12.02.2.03 Penyelenggaraan Pendaftaran Penduduk			
Indikator Keluaran	: Persentase Ketercapaian Penyelenggaraan Pendaftaran Penduduk (%)			
Sub Kegiatan	: 2.12.02.2.03.0001 Koordinasi antar Lembaga Pemerintah dan Lembaga Non-Pemerintah di Kabupaten/Kota dalam Penertiban Pelayanan Pendaftaran Penduduk			
Indikator Keluaran	: Jumlah Laporan Hasil Koordinasi antar Lembaga Pemerintah dan Lembaga Non-Pemerintah di Kabupaten/Kota dalam Penertiban Pelayanan Pendaftaran Penduduk			
5	BELANJA DAERAH			
5.1	BELANJA OPERASI			
5.1.02	Belanja Barang dan Jasa	2.000.000	2.000.000	
Sub Kegiatan	: 2.12.02.2.03.0005 Sosialisasi Pendaftaran Penduduk			
Indikator Keluaran	: Jumlah Laporan Hasil Sosialiasi Pendaftaran Penduduk			
5	BELANJA DAERAH			
5.1	BELANJA OPERASI			
5.1.02	Belanja Barang dan Jasa	125.000.000	33.680.000	
Program	: 2.12.03 PROGRAM PENCATATAN SIPIL			

KODE REKENING	URAIAN	JUMLAH (Rp)		DASAR HUKUM
		SEBELUM	SESUDAH	
Indikator Hasil	: Prosentase Penerbitan akta kematian (%) Prosentase Kepemilikan akta kelahiran anak (usia 0 - 18 tahun) (%) Persentase Kepemilikan dokumen Perkawinan (%)			
Kegiatan	: 2.12.03.2.01 Pelayanan Pencatatan Sipil			
Indikator Keluaran	: Persentase Ketercapaian Pelayanan Pencatatan Sipil			
Sub Kegiatan	: 2.12.03.2.01.0002 Peningkatan dalam Pelayanan Pencatatan Sipil			
Indikator Keluaran	: Jumlah Layanan Pencatatan Sipil yang Ditingkatkan			
5	BELANJA DAERAH			
5.1	BELANJA OPERASI			
5.1.02	Belanja Barang dan Jasa	49.420.800	49.420.800	
Kegiatan	: 2.12.03.2.02 Penyelenggaraan Pencatatan Sipil			
Indikator Keluaran	: Persentase Ketercapaian Penyelenggaraan Pencatatan Sipil			
Sub Kegiatan	: 2.12.03.2.02.0004 Pelayanan Secara Aktif Pendaftaran Peristiwa Kependudukan dan Pencatatan Peristiwa Penting Terkait Pencatatan Sipil			
Indikator Keluaran	: Jumlah Laporan Hasil Pelayanan Secara Aktif Pendaftaran Peristiwa Kependudukan dan Pencatatan Peristiwa Penting Terkait Pencatatan Sipil			
5	BELANJA DAERAH			
5.1	BELANJA OPERASI			
5.1.02	Belanja Barang dan Jasa	3.423.000	3.420.000	
Sub Kegiatan	: 2.12.03.2.02.0008 Sosialisasi Terkait Pencatatan Sipil			
Indikator Keluaran	: Jumlah Laporan Hasil sosialisasi Pencatatan Sipil			
5	BELANJA DAERAH			
5.1	BELANJA OPERASI			
5.1.02	Belanja Barang dan Jasa	100.000.000	79.400.000	
Program	: 2.12.04 PROGRAM PENGELOLAAN INFORMASI ADMINISTRASI KEPENDUDUKAN			
Indikator Hasil	: Sistem Informasi Kependudukan yang diperbarui Jumlah lembaga pemerintah yang memanfaatkan data base Kependudukan			
Kegiatan	: 2.12.04.2.01 Pengumpulan Data Kependudukan dan Pemanfaatan dan Penyajian Database Kependudukan			
Indikator Keluaran	: Persentase Ketercapaian Pengumpulan Data Kependudukan dan Pemanfaatan dan Penyajian Database Kependudukan			
Sub Kegiatan	: 2.12.04.2.01.0002 Kerja Sama Pemanfaatan Data Kependudukan			
Indikator Keluaran	: Jumlah Dokumen Kerja Sama Pemanfaatan Data Kependudukan			
5	BELANJA DAERAH			
5.1	BELANJA OPERASI			
5.1.02	Belanja Barang dan Jasa	10.350.000	3.850.000	
Kegiatan	: 2.12.04.2.02 Penataan Pengelolaan Informasi Administrasi Kependudukan			
Indikator Keluaran	: Persentase Ketercapaian Penataan Pengelolaan Informasi Administrasi Kependudukan			
Sub Kegiatan	: 2.12.04.2.02.0001 Penyusunan Tata Cara Perencanaan, Pelaksanaan, Pemantauan, Evaluasi, Pengendalian, dan Pelaporan Penyelenggaraan Adminduk Terkait Pengelolaan Informasi Administrasi Kependudukan			
Indikator Keluaran	: Jumlah Dokumen Tata Cara Perencanaan, Pelaksanaan, Pemantauan, Evaluasi, Pengendalian, dan Pelaporan Penyelenggaraan Adminduk Terkait Pengelolaan Informasi Administrasi Kependudukan yang Disusun			
5	BELANJA DAERAH			
5.1	BELANJA OPERASI			
5.1.02	Belanja Barang dan Jasa	143.040.000	143.040.000	
Kegiatan	: 2.12.04.2.03 Penyelenggaraan Pengelolaan Informasi Administrasi Kependudukan			
Indikator Keluaran	: Persentase Ketercapaian Penyelenggaraan Pengelolaan Informasi Administrasi Kependudukan			
Sub Kegiatan	: 2.12.04.2.03.0003 Fasilitasi Terkait Pengelolaan Informasi Administrasi Kependudukan			
Indikator Keluaran	: Jumlah Laporan Hasil Fasilitasi Pengelolaan Informasi Administrasi Kependudukan			
5	BELANJA DAERAH			
5.1	BELANJA OPERASI			
5.1.02	Belanja Barang dan Jasa	134.039.600	91.189.600	
Sub Kegiatan	: 2.12.04.2.03.0005 Sosialisasi Terkait Pengelolaan Informasi Administrasi Kependudukan			
Indikator Keluaran	: Jumlah Laporan Hasil Sosialisasi Pengelolaan Informasi Administrasi Kependudukan			
5	BELANJA DAERAH			
5.1	BELANJA OPERASI			
5.1.02	Belanja Barang dan Jasa	786.870.000	455.290.000	
Program	: 2.12.05 PROGRAM PENGELOLAAN PROFIL KEPENDUDUKAN			
Indikator Hasil	: Persentase tersusunnya Profil Kependudukan Kabupaten			
Kegiatan	: 2.12.05.2.01 Penyusunan Profil Kependudukan			
Indikator Keluaran	: Persentase Penyusunan Profil Kependudukan			
Sub Kegiatan	: 2.12.05.2.01.0002 Penyusunan Profil Data Perkembangan dan Proyeksi Kependudukan serta Kebutuhan yang Lain			
Indikator Keluaran	: Jumlah Dokumen Profil Data Perkembangan dan Proyeksi Kependudukan serta Kebutuhan yang Lain yang tersusun			
5	BELANJA DAERAH			
5.1	BELANJA OPERASI			
5.1.02	Belanja Barang dan Jasa	7.175.000	-	
Bidang Urusan	: 2.13 URUSAN PEMERINTAHAN BIDANG PEMBERDAYAAN MASYARAKAT DAN DESA			
Organisasi	: 2.13.0.00.0.00.01.0000 DINAS PEMBERDAYAAN MASYARAKAT DAN DESA			
Unit Organisasi	: 2.13.0.00.0.00.01.0000 DINAS PEMBERDAYAAN MASYARAKAT DAN DESA			
Program	: 2.13.01 PROGRAM PENUNJANG URUSAN PEMERINTAHAN DAERAH KABUPATEN/KOTA			
Indikator Hasil	: Persentase ketercapaian penunjang urusan Perangkat Daerah			
Kegiatan	: 2.13.01.2.01 Perencanaan, Penganggaran, dan Evaluasi Kinerja Perangkat Daerah			
Indikator Keluaran	: -			
Sub Kegiatan	: 2.13.01.2.01.0001 Penyusunan Dokumen Perencanaan Perangkat Daerah			
Indikator Keluaran	: Jumlah Dokumen Perencanaan Perangkat Daerah			
5	BELANJA DAERAH			
5.1	BELANJA OPERASI			
5.1.02	Belanja Barang dan Jasa	145.000.000	-	
Sub Kegiatan	: 2.13.01.2.01.0006 Koordinasi dan Penyusunan Laporan Capaian Kinerja dan Ikhtisar Realisasi Kinerja SKPD			
Indikator Keluaran	: Jumlah Laporan Capaian Kinerja dan Ikhtisar Realisasi Kinerja SKPD dan Laporan Hasil Koordinasi Penyusunan Laporan Capaian Kinerja dan Ikhtisar Realisasi Kinerja SKPD			
5	BELANJA DAERAH			
5.1	BELANJA OPERASI			
5.1.02	Belanja Barang dan Jasa	20.000.000	10.000.000	
Kegiatan	: 2.13.01.2.02 Administrasi Keuangan Perangkat Daerah			
Indikator Keluaran	: -			
Sub Kegiatan	: 2.13.01.2.02.0001 Penyediaan Gaji dan Tunjangan ASN			

KODE REKENING	URAIAN	JUMLAH (Rp)		DASAR HUKUM
		SEBELUM	SESUDAH	
Indikator Keluaran	: Jumlah Orang yang Menerima Gaji dan Tunjangan ASN			
5	BELANJA DAERAH			
5.1	BELANJA OPERASI			
5.1.01	Belanja Pegawai	5.591.691.427	5.106.730.266	
5.1.02	Belanja Barang dan Jasa	16.200.000	-	
Kegiatan	: 2.13.01.2.05 Administrasi Kepegawaian Perangkat Daerah			
Indikator Keluaran	: Prosentase terlaksananya administrasi kepegawaian perangkat daerah			
Sub Kegiatan	: 2.13.01.2.05.0002 Pengadaan Pakaian Dinas beserta Atribut Kelengkapannya			
Indikator Keluaran	: Jumlah Paket Pakaian Dinas beserta Atribut Kelengkapan			
5	BELANJA DAERAH			
5.1	BELANJA OPERASI			
Kegiatan	: 2.13.01.2.06 Administrasi Umum Perangkat Daerah			
Indikator Keluaran	: Prosentase unit kerja internal yang terlayani			
Sub Kegiatan	: 2.13.01.2.06.0001 Penyediaan Komponen Instalasi Listrik/Penerangan Bangunan Kantor			
Indikator Keluaran	: Jumlah Paket Komponen Instalasi Listrik/Penerangan Bangunan Kantor yang Disediakan			
5	BELANJA DAERAH			
5.1	BELANJA OPERASI			
5.1.02	Belanja Barang dan Jasa	20.000.000	20.000.000	
Sub Kegiatan	: 2.13.01.2.06.0002 Penyediaan Peralatan dan Perlengkapan Kantor			
Indikator Keluaran	: Jumlah Paket Peralatan dan Perlengkapan Kantor yang Disediakan			
5	BELANJA DAERAH			
5.1	BELANJA OPERASI			
5.1.02	Belanja Barang dan Jasa	49.150.000	49.150.000	
Sub Kegiatan	: 2.13.01.2.06.0003 Penyediaan Peralatan Rumah Tangga			
Indikator Keluaran	: Jumlah Paket Peralatan Rumah Tangga yang Disediakan			
5	BELANJA DAERAH			
5.1	BELANJA OPERASI			
5.1.02	Belanja Barang dan Jasa	32.977.215	22.977.215	
5.2	BELANJA MODAL			
5.2.02	Belanja Modal Peralatan dan Mesin	40.200.000	-	
Sub Kegiatan	: 2.13.01.2.06.0004 Penyediaan Bahan Logistik Kantor			
Indikator Keluaran	: Jumlah Paket Bahan Logistik Kantor yang Disediakan			
5	BELANJA DAERAH			
5.1	BELANJA OPERASI			
5.1.02	Belanja Barang dan Jasa	189.049.000	132.521.500	
Sub Kegiatan	: 2.13.01.2.06.0005 Penyediaan Barang Cetakan dan Penggandaan			
Indikator Keluaran	: Jumlah Paket Barang Cetakan dan Penggandaan yang Disediakan			
5	BELANJA DAERAH			
5.1	BELANJA OPERASI			
5.1.02	Belanja Barang dan Jasa	10.000.000	15.000.000	
Sub Kegiatan	: 2.13.01.2.06.0009 Penyelenggaraan Rapat Koordinasi dan Konsultasi SKPD			
Indikator Keluaran	: Jumlah Laporan Penyelenggaraan Rapat Koordinasi dan Konsultasi SKPD			
5	BELANJA DAERAH			
5.1	BELANJA OPERASI			
5.1.02	Belanja Barang dan Jasa	962.780.766	514.360.814	
Kegiatan	: 2.13.01.2.07 Pengadaan Barang Milik Daerah Penunjang Urusan Pemerintah Daerah			
Indikator Keluaran	: Prosentase terlaksananya Pengadaan Barang Milik Daerah Penunjang Urusan Pemerintah Daerah			
Sub Kegiatan	: 2.13.01.2.07.0001 Pengadaan Kendaraan Perorangan Dinas atau Kendaraan Dinas Jabatan			
Indikator Keluaran	: Jumlah Unit Kendaraan Perorangan Dinas atau Kendaraan Dinas Jabatan yang Disediakan			
Sub Kegiatan	: 2.13.01.2.07.0005 Pengadaan Mebel			
Indikator Keluaran	: Jumlah Paket Mebel yang Disediakan			
5	BELANJA DAERAH			
5.2	BELANJA MODAL			
Sub Kegiatan	: 2.13.01.2.07.0006 Pengadaan Peralatan dan Mesin Lainnya			
Indikator Keluaran	: Jumlah Unit Peralatan dan Mesin Lainnya yang Disediakan			
5	BELANJA DAERAH			
5.2	BELANJA MODAL			
5.2.02	Belanja Modal Peralatan dan Mesin	78.688.000	-	
Kegiatan	: 2.13.01.2.08 Penyediaan Jasa Penunjang Urusan Pemerintahan Daerah			
Indikator Keluaran	: Prosentase tersedianya Jasa Penunjang Urusan Pemerintahan Daerah			
Sub Kegiatan	: 2.13.01.2.08.0001 Penyediaan Jasa Surat Menyurat			
Indikator Keluaran	: Jumlah Laporan Penyediaan Jasa Surat Menyurat			
5	BELANJA DAERAH			
5.1	BELANJA OPERASI			
5.1.02	Belanja Barang dan Jasa	15.000.000	10.000.000	
Sub Kegiatan	: 2.13.01.2.08.0002 Penyediaan Jasa Komunikasi, Sumber Daya Air dan Listrik			
Indikator Keluaran	: Jumlah Laporan Penyediaan Jasa Komunikasi, Sumber Daya Air dan Listrik yang Disediakan			
5	BELANJA DAERAH			
5.1	BELANJA OPERASI			
5.1.02	Belanja Barang dan Jasa	160.000.000	160.000.000	
Sub Kegiatan	: 2.13.01.2.08.0004 Penyediaan Jasa Pelayanan Umum Kantor			
Indikator Keluaran	: Jumlah Laporan Penyediaan Jasa Pelayanan Umum Kantor yang Disediakan			
5	BELANJA DAERAH			
5.1	BELANJA OPERASI			
5.1.02	Belanja Barang dan Jasa	1.309.318.000	1.164.423.500	
Kegiatan	: 2.13.01.2.09 Pemeliharaan Barang Milik Daerah Penunjang Urusan Pemerintahan Daerah			
Indikator Keluaran	: Prosentase Terpeliharanya Barang Milik Daerah Penunjang Urusan Pemerintahan Daerah			
Sub Kegiatan	: 2.13.01.2.09.0001 Penyediaan Jasa Pemeliharaan, Biaya Pemeliharaan, dan Pajak Kendaraan Perorangan Dinas atau Kendaraan Dinas Jabatan			
Indikator Keluaran	: Jumlah Kendaraan Perorangan Dinas atau Kendaraan Dinas Jabatan yang Dipelihara dan dibayarkan Pajaknya			
5	BELANJA DAERAH			
5.1	BELANJA OPERASI			
5.1.02	Belanja Barang dan Jasa	150.000.000	150.000.000	
Sub Kegiatan	: 2.13.01.2.09.0006 Pemeliharaan Peralatan dan Mesin Lainnya			
Indikator Keluaran	: Jumlah Peralatan dan Mesin Lainnya yang Dipelihara			
5	BELANJA DAERAH			
5.1	BELANJA OPERASI			
5.1.02	Belanja Barang dan Jasa	214.575.810	115.751.180	
Sub Kegiatan	: 2.13.01.2.09.0010 Pemeliharaan/Rehabilitasi Sarana dan Prasarana Gedung Kantor atau Bangunan Lainnya			

KODE REKENING	URAIAN	JUMLAH (Rp)		DASAR HUKUM
		SEBELUM	SESUDAH	
Indikator Keluaran	: Jumlah Sarana dan Prasarana Gedung Kantor atau Bangunan Lainnya yang Dipelihara/Direhabilitasi			
5	BELANJA DAERAH			
5.2	BELANJA MODAL			
5.2.03	Belanja Modal Gedung dan Bangunan	175.304.000	175.304.000	
5.2.04	Belanja Modal Jalan, Jaringan, dan Irigasi	200.000.000	200.000.000	
Program	: 2.13.02 PROGRAM PENATAAN DESA			
Indikator Hasil	: Prosentase desa yang memiliki sarpras dalam kondisi baik (jalan, kantor)			
Kegiatan	: 2.13.02.2.01 Penyelenggaraan Penataan Desa			
Indikator Keluaran	: -			
Sub Kegiatan	: 2.13.02.2.01.0002 Fasilitasi Tata Wilayah Desa			
Indikator Keluaran	: Jumlah Desa yang Terfasilitasi Penataan Wilayahnya			
Sub Kegiatan	: 2.13.02.2.01.0006 Fasilitasi Sarana dan Prasarana Desa			
Indikator Keluaran	: Jumlah Sarana dan Prasarana Desa yang terfasilitasi			
5	BELANJA DAERAH			
5.1	BELANJA OPERASI			
5.1.02	Belanja Barang dan Jasa	4.261.040.000	4.259.945.000	
Program	: 2.13.03 PROGRAM PENINGKATAN KERJA SAMA DESA			
Indikator Hasil	: -			
Kegiatan	: 2.13.03.2.01 Fasilitasi Kerja Sama antar Desa			
Indikator Keluaran	: -			
Sub Kegiatan	: 2.13.03.2.01.0001 Fasilitasi Kerja Sama Antar Desa dalam Kabupaten/Kota			
Indikator Keluaran	: Jumlah Dokumen Kerja Sama Antar Desa dalam Kabupaten/Kota			
5	BELANJA DAERAH			
5.1	BELANJA OPERASI			
5.1.02	Belanja Barang dan Jasa	150.000.000	47.201.000	
Program	: 2.13.04 PROGRAM ADMINISTRASI PEMERINTAHAN DESA			
Indikator Hasil	: Persentase desa dengan RPJMDES, RKPDES, APBDES tepat waktu			
Kegiatan	: 2.13.04.2.01 Pembinaan dan Pengawasan Penyelenggaraan Administrasi Pemerintahan Desa			
Indikator Keluaran	: -			
Sub Kegiatan	: 2.13.04.2.01.0001 Fasilitasi Penyelenggaraan Administrasi Pemerintahan Desa			
Indikator Keluaran	: Jumlah Dokumen Penyelenggaraan Administrasi Pemerintahan Desa			
5	BELANJA DAERAH			
5.1	BELANJA OPERASI			
5.1.02	Belanja Barang dan Jasa	377.000.000	39.801.000	
Sub Kegiatan	: 2.13.04.2.01.0003 Fasilitasi Penyusunan Perencanaan Pembangunan Desa			
Indikator Keluaran	: Jumlah Dokumen Hasil Fasilitasi Penyusunan Perencanaan Pembangunan Desa			
5	BELANJA DAERAH			
5.1	BELANJA OPERASI			
5.1.02	Belanja Barang dan Jasa	1.900.000.000	1.900.000.000	
Sub Kegiatan	: 2.13.04.2.01.0004 Fasilitasi Pengelolaan Keuangan Desa			
Indikator Keluaran	: Jumlah Dokumen Hasil Fasilitasi Pengelolaan Keuangan Desa			
5	BELANJA DAERAH			
5.1	BELANJA OPERASI			
5.1.02	Belanja Barang dan Jasa	4.629.944.000	4.099.893.000	
Sub Kegiatan	: 2.13.04.2.01.0005 Pembinaan Peningkatan Kapasitas Aparatur Pemerintah Desa			
Indikator Keluaran	: Jumlah Aparatur Pemerintah Desa yang Mengikuti Pembinaan Peningkatan Kapasitas			
5	BELANJA DAERAH			
5.1	BELANJA OPERASI			
5.1.02	Belanja Barang dan Jasa	100.000.000	-	
Sub Kegiatan	: 2.13.04.2.01.0008 Pembinaan dan Pemberdayaan BUM Desa dan Lembaga Kerja Sama antar Desa			
Indikator Keluaran	: Jumlah Dokumen Hasil Pembinaan dan Pemberdayaan BUM Desa dan Lembaga Kerja Sama antar Desa			
5	BELANJA DAERAH			
5.1	BELANJA OPERASI			
5.1.02	Belanja Barang dan Jasa	300.000.000	316.450.000	
Sub Kegiatan	: 2.13.04.2.01.0009 Penyelenggaraan Pemilihan, Pengangkatan dan Pemberhentian Kepala Desa			
Indikator Keluaran	: Jumlah Laporan Hasil Penyelenggaraan Pemilihan, Pengangkatan dan Pemberhentian Kepala Desa			
5	BELANJA DAERAH			
5.1	BELANJA OPERASI			
5.1.02	Belanja Barang dan Jasa	360.000.000	-	
Sub Kegiatan	: 2.13.04.2.01.0011 Fasilitasi Penyusunan Profil Desa			
Indikator Keluaran	: Jumlah Dokumen Profil Desa yang tersusun			
5	BELANJA DAERAH			
5.1	BELANJA OPERASI			
5.1.02	Belanja Barang dan Jasa	65.275.000	58.217.500	
Sub Kegiatan	: 2.13.04.2.01.0013 Fasilitasi Pengelolaan Aset Desa			
Indikator Keluaran	: Jumlah Dokumen Hasil Fasilitasi Pengelolaan Aset Desa			
5	BELANJA DAERAH			
5.1	BELANJA OPERASI			
5.1.02	Belanja Barang dan Jasa	310.000.000	101.760.000	
Sub Kegiatan	: 2.13.04.2.01.0014 Pembinaan Peningkatan Kapasitas Anggota BPD			
Indikator Keluaran	: Jumlah Anggota BPD yang Mengikuti Pembinaan Peningkatan Kapasitas			
5	BELANJA DAERAH			
5.1	BELANJA OPERASI			
5.1.02	Belanja Barang dan Jasa	355.000.000	348.755.000	
Sub Kegiatan	: 2.13.04.2.01.0015 Fasilitasi Penetapan dan Penegasan Batas Desa			
Indikator Keluaran	: Jumlah Desa yang Difasilitasi dalam Penetapan Dan Penegasan Batas Desa			
5	BELANJA DAERAH			
5.1	BELANJA OPERASI			
5.1.02	Belanja Barang dan Jasa	614.000.000	19.235.000	
5.2	BELANJA MODAL			
5.2.03	Belanja Modal Gedung dan Bangunan	196.000.000	1.202.000.000	
Sub Kegiatan	: 2.13.04.2.01.0018 Fasilitasi Evaluasi Perkembangan Desa serta Lomba Desa dan Kelurahan			
Indikator Keluaran	: Jumlah Dokumen Hasil Evaluasi Perkembangan Desa serta Lomba Desa dan Kelurahan			
5	BELANJA DAERAH			
5.1	BELANJA OPERASI			
5.1.02	Belanja Barang dan Jasa	61.405.000	19.170.000	
Program	: 2.13.05 PROGRAM PEMBERDAYAAN LEMBAGA KEMASYARAKATAN, LEMBAGA ADAT DAN MASYARAKAT HUKUM ADAT			
Indikator Hasil	: Prosentase desa yang kelembagaan desanya dibina {RT,RW,PKK,Posyandu,karangtaruna}			

KODE REKENING	URAIAN	JUMLAH (Rp)		DASAR HUKUM
		SEBELUM	SESUDAH	
Kegiatan	: 2.13.05.2.01 Pemberdayaan Lembaga Kemasyarakatan yang Bergerak di Bidang Pemberdayaan Desa dan Lembaga Adat Tingkat Daerah Kabupaten/Kota serta Pemberdayaan Masyarakat Hukum Adat yang Masyarakat Pelakunya Hukum Adat yang Sama dalam Daerah Kabupaten/Kota			
Indikator Keluaran	: -			
Sub Kegiatan	: 2.13.05.2.01.0001 Identifikasi dan Inventarisasi Masyarakat Hukum Adat			
Indikator Keluaran	: -			
5	BELANJA DAERAH			
5.1	BELANJA OPERASI			
5.1.02	Belanja Barang dan Jasa	100.000.000	-	
Sub Kegiatan	: 2.13.05.2.01.0002 Fasilitasi Penataan, Pemberdayaan dan Pendayagunaan Kelembagaan Lembaga Kemasyarakatan Desa/Kelurahan (RT, RW, PKK, Posyandu, LPM, dan Karang Taruna), Lembaga Adat Desa/Kelurahan dan Masyarakat Hukum Adat			
Indikator Keluaran	: Jumlah Dokumen Hasil Penataan, Pemberdayaan dan Pendayagunaan Kelembagaan Lembaga Kemasyarakatan Desa/Kelurahan (RT, RW, PKK, Posyandu, LPM, dan Karang Taruna), Lembaga Adat Desa/Kelurahan dan Masyarakat Hukum Adat			
5	BELANJA DAERAH			
5.1	BELANJA OPERASI			
5.1.02	Belanja Barang dan Jasa	882.473.423	84.361.500	
Sub Kegiatan	: 2.13.05.2.01.0003 Peningkatan Kapasitas Kelembagaan Lembaga Kemasyarakatan Desa/Kelurahan (RT, RW, PKK, Posyandu, LPM, dan Karang Taruna), Lembaga Adat Desa/Kelurahan dan Masyarakat Hukum Adat			
Indikator Keluaran	: Jumlah Lembaga Kemasyarakatan Desa/Kelurahan (RT, RW, PKK, Posyandu, LPM, dan Karang Taruna), Lembaga Adat Desa/Kelurahan dan Masyarakat Hukum Adat yang Ditingkatkan Kapasitasnya			
5	BELANJA DAERAH			
5.1	BELANJA OPERASI			
5.1.02	Belanja Barang dan Jasa	365.000.000	329.000.000	
Sub Kegiatan	: 2.13.05.2.01.0006 Fasilitasi Pemerintah Desa dalam Pemanfaatan Teknologi Tepat Guna			
Indikator Keluaran	: Jumlah Laporan Hasil Fasilitasi Pemerintah Desa dalam Pemanfaatan Teknologi Tepat Guna			
5	BELANJA DAERAH			
5.1	BELANJA OPERASI			
5.1.02	Belanja Barang dan Jasa	100.000.000	-	
Sub Kegiatan	: 2.13.05.2.01.0007 Fasilitasi Bulan Bhakti Gotong Royong Masyarakat			
Indikator Keluaran	: Jumlah Laporan Hasil Fasilitasi Bulan Bhakti Gotong Royong Masyarakat			
5	BELANJA DAERAH			
5.1	BELANJA OPERASI			
5.1.02	Belanja Barang dan Jasa	20.980.400	158.650.000	
Sub Kegiatan	: 2.13.05.2.01.0009 Fasilitasi Tim Penggerak PKK dalam Penyelenggaraan Gerakan Pemberdayaan Masyarakat dan Kesejahteraan Keluarga			
Indikator Keluaran	: Jumlah Dokumen Hasil Fasilitasi Tim Penggerak PKK dalam Penyelenggaraan Gerakan Pemberdayaan Masyarakat dan Kesejahteraan Keluarga			
5	BELANJA DAERAH			
5.1	BELANJA OPERASI			
5.1.02	Belanja Barang dan Jasa	400.000.000	414.896.500	
Bidang Urusan	: 2.14 URUSAN PEMERINTAHAN BIDANG PENGENDALIAN PENDUDUK DAN KELUARGA BERENCANA			
Organisasi	: 2.14.2.08.0.00.01.0000 DINAS PENGENDALIAN PENDUDUK, KELUARGA BERENCANA, PEMBERDAYAAN PEREMPUAN DAN PERLINDUNGAN ANAK			
Unit Organisasi	: 2.14.2.08.0.00.01.0000 DINAS PENGENDALIAN PENDUDUK, KELUARGA BERENCANA, PEMBERDAYAAN PEREMPUAN DAN PERLINDUNGAN ANAK			
Program	: 2.14.02 PROGRAM PENGENDALIAN PENDUDUK			
Indikator Hasil	: Persentase penurunan usia pernikahan dini			
Kegiatan	: 2.14.02.2.01 Pemaduan dan Sinkronisasi Kebijakan Pemerintah Daerah Provinsi dengan Pemerintah Daerah Kabupaten/Kota dalam rangka Pengendalian Kuantitas Penduduk			
Indikator Keluaran	: Jumlah Peserta Pelatihan Sekolah Siaga dan Jumlah Peserta BKL			
Sub Kegiatan	: 2.14.02.2.01.0016 Implementasi Pendidikan Kependudukan Jalur Informal di Kelompok Kegiatan Masyarakat Binaan			
Indikator Keluaran	: Jumlah pelaksanaan Pendidikan Kependudukan Jalur Informal di Kelompok Kegiatan Masyarakat Binaan			
5	BELANJA DAERAH			
5.1	BELANJA OPERASI			
5.1.02	Belanja Barang dan Jasa	50.000.000	46.710.000	
Sub Kegiatan	: 2.14.02.2.01.0019 Implementasi Pendidikan Kependudukan Jalur Pendidikan Formal dan Nonformal			
Indikator Keluaran	: Jumlah Pelaksanaan Pendidikan Kependudukan Jalur Pendidikan Formal dan Nonformal			
5	BELANJA DAERAH			
5.1	BELANJA OPERASI			
5.1.02	Belanja Barang dan Jasa	73.000.000	18.100.000	
Kegiatan	: 2.14.02.2.02 Pemetaan Perkiraan Pengendalian Penduduk Cakupan Daerah Kabupaten/Kota			
Indikator Keluaran	: -			
Sub Kegiatan	: 2.14.02.2.02.0009 Pembinaan dan Pengawasan Penyelenggaraan Sistem Informasi Keluarga			
Indikator Keluaran	: Jumlah Laporan Pembinaan dan Pengawasan Penyelenggaraan Sistem Informasi Keluarga			
5	BELANJA DAERAH			
5.1	BELANJA OPERASI			
5.1.02	Belanja Barang dan Jasa	154.809.000	154.809.000	
Sub Kegiatan	: 2.14.02.2.02.0012 Pencatatan dan Pengumpulan Data Keluarga			
Indikator Keluaran	: Jumlah Laporan Pencatatan dan Pengumpulan Data Keluarga			
5	BELANJA DAERAH			
5.1	BELANJA OPERASI			
5.1.02	Belanja Barang dan Jasa	150.000.000	150.000.000	
Sub Kegiatan	: 2.14.02.2.02.0013 Pengolahan dan Pelaporan Data Pengendalian Lapangan dan Pelayanan KB			
Indikator Keluaran	: Jumlah Dokumen Pengolahan dan Pelaporan Data Pengendalian Lapangan dan Pelayanan KB			
5	BELANJA DAERAH			
5.1	BELANJA OPERASI			
5.1.02	Belanja Barang dan Jasa	216.000.000	216.000.000	
Program	: 2.14.03 PROGRAM PEMBINAAN KELUARGA BERENCANA (KB)			
Indikator Hasil	: Prosentase kebutuhan ber Kb yang tidak terpenuhi			
Kegiatan	: 2.14.03.2.01 Pelaksanaan Advokasi, Komunikasi, Informasi dan Edukasi (KIE) Pengendalian Penduduk dan KB Sesuai Kearifan Budaya Lokal			
Indikator Keluaran	: Jumlah Pelaksanaan Advokasi, Komunikasi, Informasi dan Edukasi (KIE) Pengendalian Penduduk dan KB Sesuai Kearifan Budaya LokalJumlah pelak			

KODE REKENING	URAIAN	JUMLAH (Rp)		DASAR HUKUM
		SEBELUM	SESUDAH	
Sub Kegiatan	: 2.14.03.2.01.0008 Pengendalian Program KKBPK			
Indikator Keluaran	: Jumlah Laporan Hasil Pengendalian Program KKBPK			
Sub Kegiatan	: 2.14.03.2.01.0009 Penyediaan dan Distribusi Sarana KIE Program Bangga Kencana			
Indikator Keluaran	: Jumlah Unit Sarana Penyediaan dan Pendistribusian KIE Program Bangga Kencana (Pembangunan Keluarga, Kependudukan, dan Keluarga Berencana)			
Sub Kegiatan	: 2.14.03.2.01.0010 Pengelolaan Operasional dan Sarana di Balai Penyuluhan Bangga Kencana			
Indikator Keluaran	: Jumlah Laporan Hasil Pengelolaan Operasional dan Sarana di Balai Penyuluhan Bangga Kencana (Pembangunan Keluarga, Kependudukan, dan Keluarga Berencana)			
5	BELANJA DAERAH			
5.1	BELANJA OPERASI			
5.1.02	Belanja Barang dan Jasa	1.180.800.000	1.180.800.000	
Sub Kegiatan	: 2.14.03.2.01.0011 Pelaksanaan Mekanisme Operasional Program Bangga Kencana melalui Rapat Koordinasi Kecamatan (Rakorcam), Rapat Koordinasi Desa (Rakordes), dan Mini Lokakarya (Minilok)			
Indikator Keluaran	: Jumlah Laporan Mekanisme Operasional Program Bangga Kencana (Pembangunan Keluarga, Kependudukan, dan Keluarga Berencana) Melalui Rapat Koordinasi Kecamatan (Rakorcam), Rapat Koordinasi Desa (Rakordes), dan Mini Lokakarya (Minilok)			
5	BELANJA DAERAH			
5.1	BELANJA OPERASI			
5.1.02	Belanja Barang dan Jasa	206.000.000	206.000.000	
Sub Kegiatan	: 2.14.03.2.01.0012 Promosi dan KIE Program Bangga Kencana Melalui Media Massa Cetak dan Elektronik serta Media Luar Ruang			
Indikator Keluaran	: Jumlah Dokumen Promosi dan KIE Program Bangga Kencana (Pembangunan Keluarga, Kependudukan, dan Keluarga Berencana) Melalui Media Massa Cetak dan Elektronik serta Media Luar Ruang			
5	BELANJA DAERAH			
5.1	BELANJA OPERASI			
5.1.02	Belanja Barang dan Jasa	214.995.000	198.812.591	
Sub Kegiatan	: 2.14.03.2.01.0013 Komunikasi, Informasi dan Edukasi (KIE) ProgramBangga Kencana sesuai Kearifan Budaya Lokal			
Indikator Keluaran	: Jumlah Komunikasi, Informasi dan Edukasi (KIE) Program Bangga Kencana (Pembangunan Keluarga, Kependudukan, dan Keluarga Berencana) sesuai Kearifan Budaya Lokal yang dilaksanakan			
5	BELANJA DAERAH			
5.1	BELANJA OPERASI			
5.1.02	Belanja Barang dan Jasa	50.000.000	27.800.000	
Sub Kegiatan	: 2.14.03.2.01.0014 Advokasi Program Bangga kencana oleh pokja advokasi kepada Stakeholders dan Mitra Kerja			
Indikator Keluaran	: Jumlah Organisasi yang Mendapatkan Advokasi Program Bangga Kencana (Pembangunan Keluarga, Kependudukan, dan Keluarga Berencana) kepada Stakeholders dan Mitra Kerja			
5	BELANJA DAERAH			
5.1	BELANJA OPERASI			
5.1.02	Belanja Barang dan Jasa	200.000.000	200.000.000	
Kegiatan	: 2.14.03.2.02 Pendayagunaan Tenaga Penyuluh KB/Petugas Lapangan KB (PKB/PLKB)			
Indikator Keluaran	: Jumlah Pendayagunaan Tenaga Penyuluh KB/Petugas Lapangan KB (PKB/PLKB)			
Sub Kegiatan	: 2.14.03.2.02.0004 Penggerakan Kader Institusi Masyarakat Pedesaan (IMP)			
Indikator Keluaran	: Jumlah Kader yang Mengikuti Penggerakan Kader Institusi Masyarakat Pedesaan (IMP)			
5	BELANJA DAERAH			
5.1	BELANJA OPERASI			
5.1.02	Belanja Barang dan Jasa	1.072.500.000	1.072.500.000	
Sub Kegiatan	: 2.14.03.2.02.0005 Pembinaan IMP dan Program Bangga Kencana di Lini Lapangan oleh PKB/PLKB			
Indikator Keluaran	: Jumlah Organisasi yang Mengikuti Pembinaan IMP dan Program Bangga Kencana (Pembangunan Keluarga, Kependudukan, dan Keluarga Berencana) di Lini Lapangan oleh PKB/PLKB			
5	BELANJA DAERAH			
5.1	BELANJA OPERASI			
5.1.02	Belanja Barang dan Jasa	1.183.400.000	1.146.642.400	
Sub Kegiatan	: 2.14.03.2.02.0006 Fasilitasi Pelaksanaan Penyuluhan, Penggerakan, Pelayanan dan Pengembangan Program Bangga Kencana untuk Petugas Keluarga Berencana/Penyuluh Lapangan Keluarga Berencana (PKB/PLKB)			
Indikator Keluaran	: Jumlah Laporan Hasil Penguatan Pelaksanaan Penyuluhan, Penggerakan, Pelayanan dan Pengembangan Program Bangga Kencana (Pembangunan Keluarga, Kependudukan, dan Keluarga Berencana) untuk Petugas Keluarga Berencana/Penyuluh Lapangan Keluarga Berencana (PKB/PLKB)			
5	BELANJA DAERAH			
5.1	BELANJA OPERASI			
5.1.02	Belanja Barang dan Jasa	160.450.000	198.951.649	
5.2	BELANJA MODAL			
5.2.02	Belanja Modal Peralatan dan Mesin	259.550.000	259.550.000	
5.2.03	Belanja Modal Gedung dan Bangunan	1.390.000.000	1.390.000.000	
Kegiatan	: 2.14.03.2.03 Pengendalian dan Pendistribusian Kebutuhan Alat dan Obat Kontrasepsi serta Pelaksanaan Pelayanan KB di Daerah Kabupaten/Kota			
Indikator Keluaran	: Jumlah Pengendalian dan Pendistribusian Kebutuhan Alat dan Obat Kontrasepsi serta Pelaksanaan Pelayanan KB di Daerah Kabupaten/Kota			
Sub Kegiatan	: 2.14.03.2.03.0001 Pengendalian Pendistribusian Alat dan Obat Kontrasepsi dan Sarana Penunjang Pelayanan KB ke Fasilitas Kesehatan Termasuk Jaringan dan Jejaringnya			
Indikator Keluaran	: Jumlah Laporan Pengendalian Pendistribusian Alat dan Obat Kontrasepsi dan Sarana Penunjang Pelayanan KB ke Fasilitas Kesehatan Termasuk Jaringan dan Jejaringnya			
5	BELANJA DAERAH			
5.1	BELANJA OPERASI			
5.1.02	Belanja Barang dan Jasa	59.400.000	59.400.000	
Sub Kegiatan	: 2.14.03.2.03.0003 Peningkatan Kesertaan Penggunaan Metode Kontrasepsi Jangka Panjang (MKJP)			
Indikator Keluaran	: Jumlah Orang yang Mengikuti Kesertaan Penggunaan Metode Kontrasepsi Jangka Panjang (MKJP)			
5	BELANJA DAERAH			
5.1	BELANJA OPERASI			
5.1.02	Belanja Barang dan Jasa	2.450.094.000	2.450.094.000	
5.2	BELANJA MODAL			
5.2.02	Belanja Modal Peralatan dan Mesin	1.400.000.000	1.400.000.000	
Sub Kegiatan	: 2.14.03.2.03.0008 Pembinaan Pelayanan Keluarga Berencana dan Kesehatan Reproduksi di Fasilitas Kesehatan Termasuk Jaringan dan Jejaringnya			
Indikator Keluaran	: Jumlah Laporan Hasil Pembinaan Pelayanan Keluarga Berencana dan Kesehatan Reproduksi di Fasilitas Kesehatan Termasuk Jaringan dan Jejaringnya			
5	BELANJA DAERAH			
5.1	BELANJA OPERASI			

KODE REKENING	URAIAN	JUMLAH (Rp)		DASAR HUKUM
		SEBELUM	SESUDAH	
5.1.02	Belanja Barang dan Jasa	92.700.000	92.700.000	
Kegiatan	: 2.14.03.2.04 Pemberdayaan dan Peningkatan Peran Serta Organisasi Kemasyarakatan Tingkat Daerah Kabupaten/Kota dalam Pelaksanaan Pelayanan dan Pembinaan Kesertaan Ber-KB			
Indikator Keluaran	: Jumlah Pemberdayaan dan Peningkatan Peran Serta Organisasi Kemasyarakatan Tingkat Daerah Kabupaten/Kota dalam Pelaksanaan Pelayanan dan Pembinaan Kesertaan Ber-KB			
Sub Kegiatan	: 2.14.03.2.04.0001 Penguatan Peran Serta Organisasi Kemasyarakatan dan Mitra Kerja Lainnya dalam Pelaksanaan Pelayanan dan Pembinaan Kesertaan Ber-KB			
Indikator Keluaran	: Jumlah Organisasi yang Mendapatkan Penguatan Peran Serta Organisasi Kemasyarakatan dan Mitra Kerja Lainnya dalam Pelaksanaan Pelayanan dan Pembinaan Kesertaan Ber-KB			
5	BELANJA DAERAH			
5.1	BELANJA OPERASI			
5.1.02	Belanja Barang dan Jasa	72.240.000	40.859.800	
Sub Kegiatan	: 2.14.03.2.04.0002 Integrasi Pembangunan Lintas Sektor di Kampung KB			
Indikator Keluaran	: Jumlah Dokumen Hasil Integrasi Pembangunan Lintas Sektor di Kampung KB			
5	BELANJA DAERAH			
5.1	BELANJA OPERASI			
Sub Kegiatan	: 2.14.03.2.04.0004 Pembinaan Terpadu Kampung KB			
Indikator Keluaran	: Jumlah Laporan Hasil Pembinaan Terpadu Kampung KB			
5	BELANJA DAERAH			
5.1	BELANJA OPERASI			
5.1.02	Belanja Barang dan Jasa	63.330.716	24.982.459	
Sub Kegiatan	: 2.14.03.2.04.0006 Pelaksanaan dan Pengelolaan Program Bangga Kencana di Kampung Keluarga Berkualitas			
Indikator Keluaran	: Jumlah Kampung Keluarga Berkualitas yang mengikuti Pelaksanaan dan Pengelolaan Program Bangga Kencana (Pembangunan Keluarga, Kependudukan, dan Keluarga Berencana)			
5	BELANJA DAERAH			
5.1	BELANJA OPERASI			
5.1.02	Belanja Barang dan Jasa	305.402.000	305.402.000	
Program	: 2.14.04 PROGRAM PEMBERDAYAAN DAN PENINGKATAN KELUARGA SEJAHTERA (KS)			
Indikator Hasil	: presentase kelompok masyarakat dibidang pemberdayaan dan peningkatan keluarga sejahtera yang dibina			
Kegiatan	: 2.14.04.2.01 Pelaksanaan Pembangunan Keluarga Melalui Pembinaan Ketahanan dan Kesejahteraan Keluarga			
Indikator Keluaran	: Jumlah Pelaksanaan Pembangunan Keluarga Melalui Pembinaan Ketahanan dan Kesejahteraan Keluarga			
Sub Kegiatan	: 2.14.04.2.01.0016 Pengelolaan Ketahanan Keluarga Melalui Pusat Pelayanan Keluarga Sejahtera (PPKS)			
Indikator Keluaran	: Jumlah laporan hasil pengelolaan Ketahanan Keluarga Melalui Pusat Pelayanan Keluarga Sejahtera (PPKS)			
5	BELANJA DAERAH			
5.1	BELANJA OPERASI			
5.1.02	Belanja Barang dan Jasa	28.800.000	28.800.000	
Sub Kegiatan	: 2.14.04.2.01.0017 Promosi dan Sosialisasi Kelompok Kegiatan Ketahanan dan Kesejahteraan Keluarga (BKB, BKR, BKL, PPKS, PIK-R dan Usaha Peningkatan Pendapatan Keluarga Akseptor (UPPKA))			
Indikator Keluaran	: Jumlah Laporan Hasil Promosi dan Sosialisasi Kelompok Kegiatan Ketahanan dan Kesejahteraan Keluarga (BKB, BKR, BKL, PPPKS, PIK-R dan Pemberdayaan Ekonomi Keluarga/UPPKS)			
5	BELANJA DAERAH			
5.1	BELANJA OPERASI			
Sub Kegiatan	: 2.14.04.2.01.0018 Pengadaan Sarana Kelompok Kegiatan Ketahanan dan Kesejahteraan Keluarga (BKB, BKR, BKL, PPKS, PIK-R dan Usaha Peningkatan Pendapatan Keluarga Akseptor (UPPKA)			
Indikator Keluaran	: Jumlah Unit Sarana Kelompok Kegiatan Ketahanan dan Kesejahteraan Keluarga (BKB, BKR, BKL, PPKS, PIK-R dan Usaha Peningkatan Pendapatan Keluarga Akseptor (UPPKA) yang tersedia			
5	BELANJA DAERAH			
5.1	BELANJA OPERASI			
5.1.02	Belanja Barang dan Jasa	197.000.000	197.000.000	
Sub Kegiatan	: 2.14.04.2.01.0019 Orientasi/Pelatihan Teknis Pelaksana/Kader Ketahanan dan Kesejahteraan Keluarga (BKB, BKR, BKL, PPKS, PIK-R dan Usaha Peningkatan Pendapatan Keluarga Akseptor (UPPKA)			
Indikator Keluaran	: Jumlah kader yang mengikuti Orientasi/Pelatihan Teknis Pelaksana/Kader Ketahanan dan Kesejahteraan Keluarga (BKB, BKR, BKL, PPKS, PIK-R dan Pemberdayaan Ekonomi Keluarga/Usaha Peningkatan Pendapatan Keluarga Akseptor (UPPKA)			
5	BELANJA DAERAH			
5.1	BELANJA OPERASI			
5.1.02	Belanja Barang dan Jasa	94.370.000	58.500.000	
Sub Kegiatan	: 2.14.04.2.01.0021 Orientasi dan Pelatihan Teknis Pengelola Ketahanan dan Kesejahteraan Keluarga (BKB, BKR, BKL, PPKS, PIK-R dan Usaha Peningkatan Pendapatan Keluarga Akseptor (UPPKA)			
Indikator Keluaran	: Jumlah Laporan Hasil Orientasi dan Pelatihan Teknis Pengelola Ketahanan dan Kesejahteraan Keluarga (BKB, BKR, BKL, PPKS, PIK-R dan Pemberdayaan Ekonomi Keluarga/UPPKA)			
5	BELANJA DAERAH			
5.1	BELANJA OPERASI			
5.1.02	Belanja Barang dan Jasa	16.700.000	4.800.000	
Kegiatan	: 2.14.04.2.02 Pelaksanaan dan Peningkatan Peran Serta Organisasi Kemasyarakatan Tingkat Daerah Kabupaten/ Kota dalam Pembangunan Keluarga Melalui Pembinaan Ketahanan dan Kesejahteraan Keluarga			
Indikator Keluaran	: Jumlah Pelaksanaan dan Peningkatan Peran Serta Organisasi Kemasyarakatan Tingkat Daerah Kabupaten/ Kota dalam Pembangunan Keluarga Melalui Pembinaan Ketahanan dan Kesejahteraan Keluarga			
Sub Kegiatan	: 2.14.04.2.02.0005 Pemantauan Data dan Informasi Keluarga Berisiko Stunting (Termasuk remaja Calon Pengantin/Calon PUS, Ibu Hamil, Pasca salin/kelahiran, Baduta/Balita)			
Indikator Keluaran	: Cakupan Pemantauan Data dan Informasi Keluarga Berisiko Stunting (Termasuk remaja Calon Pengantin/Calon PUS, Ibu Hamil, Pasca salin/kelahiran, Baduta/Balita)			
5	BELANJA DAERAH			
5.1	BELANJA OPERASI			
5.1.02	Belanja Barang dan Jasa	2.355.000.000	2.355.000.000	
Sub Kegiatan	: 2.14.04.2.02.0006 Pendampingan Keluarga Berisiko Stunting (Termasuk remaja Calon Pengantin/Calon PUS, Ibu Hamil, Pasca salin/kelahiran, Baduta/Balita)			

KODE REKENING	URAIAN	JUMLAH (Rp)		DASAR HUKUM
		SEBELUM	SESUDAH	
Indikator Keluaran	: Jumlah Keluarga Berisiko Stunting (Termasuk remaja Calon Pengantin/Calon PUS, Ibu Hamil, Pasca salin/kelahiran, Baduta/Balita) yang mendapat pendampingan			
5	BELANJA DAERAH			
5.1	BELANJA OPERASI			
5.1.02	Belanja Barang dan Jasa	2.826.000.000	2.826.000.000	
Bidang Urusan	: 2.15 URUSAN PEMERINTAHAN BIDANG PERHUBUNGAN			
Organisasi	: 2.15.0.00.0.00.01.0000 DINAS PERHUBUNGAN			
Unit Organisasi	: 2.15.0.00.0.00.01.0000 DINAS PERHUBUNGAN			
Program	: 2.15.01 PROGRAM PENUNJANG URUSAN PEMERINTAHAN DAERAH KABUPATEN/KOTA			
Indikator Hasil	: Persentase ketercapaian perencanaan dan evaluasi kinerja Perangkat Daerah			
Kegiatan	: 2.15.01.2.01 Perencanaan, Penganggaran, dan Evaluasi Kinerja Perangkat Daerah			
Indikator Keluaran	: Persentase ketercapaian perencanaan dan evaluasi kinerja Perangkat Daerah			
Sub Kegiatan	: 2.15.01.2.01.0001 Penyusunan Dokumen Perencanaan Perangkat Daerah			
Indikator Keluaran	: Jumlah Dokumen Perencanaan Perangkat Daerah			
5	BELANJA DAERAH			
5.1	BELANJA OPERASI			
5.1.02	Belanja Barang dan Jasa	48.675.000	25.047.200	
Sub Kegiatan	: 2.15.01.2.01.0006 Koordinasi dan Penyusunan Laporan Capaian Kinerja dan Ikhtisar Realisasi Kinerja SKPD			
Indikator Keluaran	: Jumlah Laporan Capaian Kinerja dan Ikhtisar Realisasi Kinerja SKPD dan Laporan Hasil Koordinasi Penyusunan Laporan Capaian Kinerja dan Ikhtisar Realisasi Kinerja SKPD			
5	BELANJA DAERAH			
5.1	BELANJA OPERASI			
5.1.02	Belanja Barang dan Jasa	16.630.000	2.000.000	
Kegiatan	: 2.15.01.2.02 Administrasi Keuangan Perangkat Daerah			
Indikator Keluaran	: Persentase laporan keuangan yang tersedia			
Sub Kegiatan	: 2.15.01.2.02.0001 Penyediaan Gaji dan Tunjangan ASN			
Indikator Keluaran	: Jumlah Orang yang Menerima Gaji dan Tunjangan ASN			
5	BELANJA DAERAH			
5.1	BELANJA OPERASI			
5.1.01	Belanja Pegawai	9.359.886.062	8.166.597.172	
Sub Kegiatan	: 2.15.01.2.02.0002 Penyediaan Administrasi Pelaksanaan Tugas ASN			
Indikator Keluaran	: Jumlah Dokumen Hasil Penyediaan Administrasi Pelaksanaan Tugas ASN			
5	BELANJA DAERAH			
5.1	BELANJA OPERASI			
Kegiatan	: 2.15.01.2.05 Administrasi Kepegawaian Perangkat Daerah			
Indikator Keluaran	: Persentase administrasi kepegawaian yang tersedia			
Sub Kegiatan	: 2.15.01.2.05.0002 Pengadaan Pakaian Dinas beserta Atribut Kelengkapannya			
Indikator Keluaran	: Jumlah Paket Pakaian Dinas beserta Atribut Kelengkapan			
5	BELANJA DAERAH			
5.1	BELANJA OPERASI			
Sub Kegiatan	: 2.15.01.2.05.0009 Pendidikan dan Pelatihan Pegawai Berdasarkan Tugas dan Fungsi			
Indikator Keluaran	: Jumlah Pegawai Berdasarkan Tugas dan Fungsi yang Mengikuti Pendidikan dan Pelatihan			
5	BELANJA DAERAH			
5.1	BELANJA OPERASI			
5.1.02	Belanja Barang dan Jasa	100.000.000	-	
Sub Kegiatan	: 2.15.01.2.05.0011 Bimbingan Teknis Implementasi Peraturan Perundang-Undangan			
Indikator Keluaran	: Jumlah Orang yang Mengikuti Bimbingan Teknis Implementasi Peraturan Perundang-Undangan			
Kegiatan	: 2.15.01.2.06 Administrasi Umum Perangkat Daerah			
Indikator Keluaran	: Persentase pemenuhan administrasi umum			
Sub Kegiatan	: 2.15.01.2.06.0001 Penyediaan Komponen Instalasi Listrik/Penerangan Bangunan Kantor			
Indikator Keluaran	: Jumlah Paket Komponen Instalasi Listrik/Penerangan Bangunan Kantor yang Disediakan			
5	BELANJA DAERAH			
5.1	BELANJA OPERASI			
5.1.02	Belanja Barang dan Jasa	43.116.500	43.116.500	
Sub Kegiatan	: 2.15.01.2.06.0002 Penyediaan Peralatan dan Perlengkapan Kantor			
Indikator Keluaran	: Jumlah Paket Peralatan dan Perlengkapan Kantor yang Disediakan			
5	BELANJA DAERAH			
5.1	BELANJA OPERASI			
5.1.02	Belanja Barang dan Jasa	75.596.000	38.753.000	
Sub Kegiatan	: 2.15.01.2.06.0003 Penyediaan Peralatan Rumah Tangga			
Indikator Keluaran	: Jumlah Paket Peralatan Rumah Tangga yang Disediakan			
5	BELANJA DAERAH			
5.1	BELANJA OPERASI			
5.1.02	Belanja Barang dan Jasa	20.330.200	4.990.200	
Sub Kegiatan	: 2.15.01.2.06.0004 Penyediaan Bahan Logistik Kantor			
Indikator Keluaran	: Jumlah Paket Bahan Logistik Kantor yang Disediakan			
5	BELANJA DAERAH			
5.1	BELANJA OPERASI			
5.1.02	Belanja Barang dan Jasa	117.391.500	61.468.600	
Sub Kegiatan	: 2.15.01.2.06.0005 Penyediaan Barang Cetakan dan Penggandaan			
Indikator Keluaran	: Jumlah Paket Barang Cetakan dan Penggandaan yang Disediakan			
5	BELANJA DAERAH			
5.1	BELANJA OPERASI			
5.1.02	Belanja Barang dan Jasa	63.795.000	62.770.000	
Sub Kegiatan	: 2.15.01.2.06.0006 Penyediaan Bahan Bacaan dan Peraturan Perundang-undangan			
Indikator Keluaran	: Jumlah Dokumen Bahan Bacaan dan Peraturan Perundang-Undangan yang Disediakan			
Sub Kegiatan	: 2.15.01.2.06.0009 Penyelenggaraan Rapat Koordinasi dan Konsultasi SKPD			
Indikator Keluaran	: Jumlah Laporan Penyelenggaraan Rapat Koordinasi dan Konsultasi SKPD			
5	BELANJA DAERAH			
5.1	BELANJA OPERASI			
5.1.02	Belanja Barang dan Jasa	1.310.037.000	796.079.550	
Sub Kegiatan	: 2.15.01.2.06.0010 Penatausahaan Arsip Dinamis pada SKPD			
Indikator Keluaran	: Jumlah Dokumen Penatausahaan Arsip Dinamis pada SKPD			
5	BELANJA DAERAH			
5.1	BELANJA OPERASI			
5.1.02	Belanja Barang dan Jasa	22.590.000	12.590.000	
Kegiatan	: 2.15.01.2.07 Pengadaan Barang Milik Daerah Penunjang Urusan Pemerintah Daerah			
Indikator Keluaran	: -			
Sub Kegiatan	: 2.15.01.2.07.0005 Pengadaan Mebel			
Indikator Keluaran	: Jumlah Paket Mebel yang Disediakan			
Sub Kegiatan	: 2.15.01.2.07.0006 Pengadaan Peralatan dan Mesin Lainnya			
Indikator Keluaran	: Jumlah Unit Peralatan dan Mesin Lainnya yang Disediakan			
Kegiatan	: 2.15.01.2.08 Penyediaan Jasa Penunjang Urusan Pemerintahan Daerah			

KODE REKENING	URAIAN	JUMLAH (Rp)		DASAR HUKUM
		SEBELUM	SESUDAH	
Indikator Keluaran	: Persentase jasa penunjang urusan yang tersedia			
Sub Kegiatan	: 2.15.01.2.08.0001 Penyediaan Jasa Surat Menyurat			
Indikator Keluaran	: Jumlah Laporan Penyediaan Jasa Surat Menyurat			
5	BELANJA DAERAH			
5.1	BELANJA OPERASI			
5.1.02	Belanja Barang dan Jasa	3.751.500	3.201.500	
Sub Kegiatan	: 2.15.01.2.08.0002 Penyediaan Jasa Komunikasi, Sumber Daya Air dan Listrik			
Indikator Keluaran	: Jumlah Laporan Penyediaan Jasa Komunikasi, Sumber Daya Air dan Listrik yang Disediakan			
5	BELANJA DAERAH			
5.1	BELANJA OPERASI			
5.1.02	Belanja Barang dan Jasa	823.119.400	523.099.400	
Sub Kegiatan	: 2.15.01.2.08.0004 Penyediaan Jasa Pelayanan Umum Kantor			
Indikator Keluaran	: Jumlah Laporan Penyediaan Jasa Pelayanan Umum Kantor yang Disediakan			
5	BELANJA DAERAH			
5.1	BELANJA OPERASI			
5.1.02	Belanja Barang dan Jasa	1.338.396.000	1.325.094.200	
Kegiatan	: 2.15.01.2.09 Pemeliharaan Barang Milik Daerah Penunjang Urusan Pemerintahan Daerah			
Indikator Keluaran	: Persentase barang milik daerah dalam kondisi baik			
Sub Kegiatan	: 2.15.01.2.09.0002 Penyediaan Jasa Pemeliharaan, Biaya Pemeliharaan, Pajak dan Perizinan Kendaraan Dinas Operasional atau Lapangan			
Indikator Keluaran	: Jumlah Kendaraan Dinas Operasional atau Lapangan yang Dipelihara dan dibayarkan Pajak dan Perizinannya			
5	BELANJA DAERAH			
5.1	BELANJA OPERASI			
5.1.02	Belanja Barang dan Jasa	266.960.000	266.960.000	
Sub Kegiatan	: 2.15.01.2.09.0006 Pemeliharaan Peralatan dan Mesin Lainnya			
Indikator Keluaran	: Jumlah Peralatan dan Mesin Lainnya yang Dipelihara			
5	BELANJA DAERAH			
5.1	BELANJA OPERASI			
5.1.02	Belanja Barang dan Jasa	82.000.000	79.690.000	
Sub Kegiatan	: 2.15.01.2.09.0009 Pemeliharaan/Rehabilitasi Gedung Kantor dan Bangunan Lainnya			
Indikator Keluaran	: Jumlah Gedung Kantor dan Bangunan Lainnya yang Dipelihara/Direhabilitasi			
5	BELANJA DAERAH			
5.1	BELANJA OPERASI			
5.1.02	Belanja Barang dan Jasa	24.829.085	900.000	
5.2	BELANJA MODAL			
5.2.03	Belanja Modal Gedung dan Bangunan	140.000.000	-	
Sub Kegiatan	: 2.15.01.2.09.0010 Pemeliharaan/Rehabilitasi Sarana dan Prasarana Gedung Kantor atau Bangunan Lainnya			
Indikator Keluaran	: Jumlah Sarana dan Prasarana Gedung Kantor atau Bangunan Lainnya yang Dipelihara/Direhabilitasi			
Program	: 2.15.02 PROGRAM PENYELENGGARAAN LALU LINTAS DAN ANGKUTAN JALAN (LLAJ)			
Indikator Hasil	: Persentase pemenuhan kebutuhan rambu jalan			
Kegiatan	: 2.15.02.2.02 Penyediaan Perlengkapan Jalan di Jalan Kabupaten/Kota			
Indikator Keluaran	: Jumlah PJU jalan umum			
Sub Kegiatan	: 2.15.02.2.02.0001 Pembangunan Prasarana Jalan di Jalan Kabupaten/Kota			
Indikator Keluaran	: Jumlah Prasarana Jalan di Jalan Kabupaten/Kota yang Terbangun			
5	BELANJA DAERAH			
5.1	BELANJA OPERASI			
5.1.02	Belanja Barang dan Jasa	28.530.000	6.207.200	
5.2	BELANJA MODAL			
5.2.03	Belanja Modal Gedung dan Bangunan	140.570.000	-	
Sub Kegiatan	: 2.15.02.2.02.0002 Penyediaan Perlengkapan Jalan di Jalan Kabupaten/Kota			
Indikator Keluaran	: Jumlah Perlengkapan Jalan di Jalan Kabupaten/Kota yang Tersedia			
5	BELANJA DAERAH			
5.1	BELANJA OPERASI			
5.1.02	Belanja Barang dan Jasa	23.495.402.600	22.457.372.600	
5.2	BELANJA MODAL			
5.2.04	Belanja Modal Jalan, Jaringan, dan Irigasi	777.500.000	2.660.000.000	
Sub Kegiatan	: 2.15.02.2.02.0003 Rehabilitasi dan Pemeliharaan Prasarana Jalan			
Indikator Keluaran	: Jumlah Prasarana Jalan yang Terehabilitasi dan Terpelihara			
Sub Kegiatan	: 2.15.02.2.02.0004 Rehabilitasi dan Pemeliharaan Perlengkapan Jalan			
Indikator Keluaran	: Jumlah Perlengkapan Jalan yang Terehabilitasi dan Terpelihara			
5	BELANJA DAERAH			
5.1	BELANJA OPERASI			
5.1.02	Belanja Barang dan Jasa	863.533.347	1.255.141.647	
5.2	BELANJA MODAL			
Kegiatan	: 2.15.02.2.03 Pengelolaan Terminal Penumpang Tipe C			
Indikator Keluaran	: -			
Sub Kegiatan	: 2.15.02.2.03.0011 Rehabilitasi dan Pemeliharaan Terminal Tipe C (Fasilitas Utama dan Penunjang)			
Indikator Keluaran	: Jumlah Terminal Tipe C (Fasilitas Utama dan Penunjang) yang terehabilitasi dan terpelihara			
5	BELANJA DAERAH			
5.2	BELANJA MODAL			
5.2.04	Belanja Modal Jalan, Jaringan, dan Irigasi	-	850.000.000	
Kegiatan	: 2.15.02.2.04 Penerbitan Izin Penyelenggaraan dan Pembangunan Fasilitas Parkir			
Indikator Keluaran	: -			
Sub Kegiatan	: 2.15.02.2.04.0002 Koordinasi dan Sinkronisasi Pengawasan Pelaksanaan Izin Penyelenggaraan dan Pembangunan Fasilitas Parkir Kewenangan Kabupaten/Kota			
Indikator Keluaran	: Jumlah Laporan Koordinasi dan Sinkronisasi Pengawasan Pelaksanaan Izin Penyelenggaraan dan Terbangunnya Fasilitas Parkir Kewenangan Kabupaten/Kota			
Kegiatan	: 2.15.02.2.05 Pengujian Berkala Kendaraan Bermotor			
Indikator Keluaran	: Persentase kendaraan wajib uji yang terlayani			
Sub Kegiatan	: 2.15.02.2.05.0004 Penyediaan Bukti Lulus Uji Pengujian Berkala Kendaraan Bermotor			
Indikator Keluaran	: Jumlah Dokumen Bukti Lulus Uji Pengujian Berkala Kendaraan Bermotor			
5	BELANJA DAERAH			
5.2	BELANJA MODAL			
5.2.02	Belanja Modal Peralatan dan Mesin	30.000.000	-	
Sub Kegiatan	: 2.15.02.2.05.0007 Pemeliharaan Sarana dan Prasarana Pengujian Berkala Kendaraan Bermotor			
Indikator Keluaran	: Jumlah Sarana dan Prasarana Pengujian Berkala Kendaraan Bermotor yang Terpelihara			
5	BELANJA DAERAH			
5.1	BELANJA OPERASI			
5.1.02	Belanja Barang dan Jasa	129.465.000	119.102.000	
Sub Kegiatan	: 2.15.02.2.05.0008 Koordinasi Penyelenggaraan Pengujian Berkala Kendaraan Bermotor			

KODE REKENING	URAIAN	JUMLAH (Rp)		DASAR HUKUM
		SEBELUM	SESUDAH	
Indikator Keluaran	: Jumlah Laporan Koordinasi Penyelenggaraan Pengujian Berkala Kendaraan Bermotor			
Kegiatan	: 2.15.02.2.06 Pelaksanaan Manajemen dan Rekayasa Lalu Lintas untuk Jaringan Jalan Kabupaten/Kota			
Indikator Keluaran	: Persentase pelaksanaan manajemen dan rekyasa lalu lintas			
Sub Kegiatan	: 2.15.02.2.06.0015 Forum Lalu Lintas dan Angkutan Jalan untuk Jaringan Jalan Kabupaten/Kota			
Indikator Keluaran	: Jumlah laporan Forum Lalu Lintas dan Angkutan Jalan untuk Jaringan Jalan Kabupaten/Kota			
5	BELANJA DAERAH			
5.1	BELANJA OPERASI			
5.1.02	Belanja Barang dan Jasa	27.460.000	5.740.000	
Sub Kegiatan	: 2.15.02.2.06.0016 Pengadaan dan Pemasangan Perlengkapan Jalan dalam rangka Manajemen dan Rekayasa Lalu Lintas			
Indikator Keluaran	: Jumlah Perlengkapan Jalan dalam Rangka Manajemen dan Rekayasa Lalu Lintas yang dilaksanakan pengadaan dan Pemasangan			
5	BELANJA DAERAH			
5.1	BELANJA OPERASI			
5.1.02	Belanja Barang dan Jasa	42.660.000	23.790.000	
5.2	BELANJA MODAL			
5.2.02	Belanja Modal Peralatan dan Mesin	461.000.000	197.500.000	
5.2.03	Belanja Modal Gedung dan Bangunan	600.000.000	690.000.000	
Sub Kegiatan	: 2.15.02.2.06.0017 Penataan Manajemen dan Rekayasa Lalu Lintas untuk Jaringan Jalan Kabupaten/Kota			
Indikator Keluaran	: Jumlah laporan pelaksanaan Penataan Manajemen dan Rekayasa Lalu Lintas Untuk Jaringan Jalan Kabupaten/Provinsi			
5	BELANJA DAERAH			
5.1	BELANJA OPERASI			
5.1.02	Belanja Barang dan Jasa	30.740.000	24.371.000	
Kegiatan	: 2.15.02.2.08 Audit dan Inspeksi Keselamatan LLAJ di Jalan			
Indikator Keluaran	: Jumlah kegiatan pembinaan awak angkutan umum			
Sub Kegiatan	: 2.15.02.2.08.0003 Pelaksanaan Inspeksi, Audit dan Pemantauan Terminal			
Indikator Keluaran	: Jumlah Laporan Inspeksi, Audit dan Pemantauan Terminal			
5	BELANJA DAERAH			
5.1	BELANJA OPERASI			
5.1.02	Belanja Barang dan Jasa	288.895.000	304.675.000	
Sub Kegiatan	: 2.15.02.2.08.0004 Pelaksanaan Inspeksi, Audit dan Pemantauan Pemenuhan Persyaratan Penyelenggaraan Kompetensi Pengemudi Kendaraan Bermotor Kabupaten/Kota			
Indikator Keluaran	: Jumlah Laporan Inspeksi, Audit dan Pemantauan Pemenuhan Persyaratan Penyelenggaraan Kompetensi Pengemudi Kendaraan Bermotor Kabupaten/Kota			
5	BELANJA DAERAH			
5.1	BELANJA OPERASI			
5.1.02	Belanja Barang dan Jasa	565.570.000	701.696.800	
Sub Kegiatan	: 2.15.02.2.08.0007 Pelaksanaan Inspeksi, Audit dan Pemantauan Sistem Manajemen Keselamatan Perusahaan Angkutan Umum			
Indikator Keluaran	: Jumlah laporan Inspeksi, Audit dan Pemantauan Sistem Manajemen Keselamatan Perusahaan Angkutan Umum			
5	BELANJA DAERAH			
5.1	BELANJA OPERASI			
5.1.02	Belanja Barang dan Jasa	73.650.000	34.150.000	
Kegiatan	: 2.15.02.2.09 Penyediaan Angkutan Umum untuk Jasa Angkutan Orang dan/atau Barang Antar Kota dalam 1 (Satu) Daerah Kabupaten/Kota			
Indikator Keluaran	: Jumlah Operasional bus sekolah dan angkutan orang			
Sub Kegiatan	: 2.15.02.2.09.0002 Pengendalian dan Pengawasan Ketersediaan Angkutan Umum untuk Jasa Angkutan Orang dan/atau Barang Antar Kota dalam 1 (Satu) Kabupaten/Kota			
Indikator Keluaran	: Jumlah Laporan Pengendalian dan Pengawasan Ketersediaan Angkutan Umum untuk Jasa Angkutan Orang dan/atau Barang Antar Kota dalam 1 (Satu) Kabupaten/Kota			
5	BELANJA DAERAH			
5.1	BELANJA OPERASI			
5.1.02	Belanja Barang dan Jasa	49.329.000	6.527.200	
Sub Kegiatan	: 2.15.02.2.09.0003 Penyediaan Angkutan Umum untuk Jasa Angkutan Orang dan/atau Barang Antar Kota dalam 1 (Satu) Daerah Kabupaten/Kota			
Indikator Keluaran	: Jumlah Armada Angkutan Umum untuk Jasa Angkutan Orang dan/atau Barang Antar Kota dalam 1 (Satu) Daerah Kabupaten/Kota yang Tersedia			
5	BELANJA DAERAH			
5.1	BELANJA OPERASI			
5.1.02	Belanja Barang dan Jasa	101.085.000	114.029.000	
Kegiatan	: 2.15.02.2.14 Penerbitan Izin Penyelenggaraan Angkutan Orang dalam Trayek Lintas Daerah Kabupaten/Kota dalam 1 (Satu) Daerah Kabupaten/Kota			
Indikator Keluaran	: Jumlah aplikasi penerbitan rekom online yang tersedia			
Sub Kegiatan	: 2.15.02.2.14.0003 Fasilitasi Pemenuhan Persyaratan Perolehan Izin Penyelenggaraan Angkutan Orang dalam Trayek Kewenangan Kabupaten/Kota dalam Sistem Pelayanan Perizinan Berusaha Terintegrasi Secara Elektronik			
Indikator Keluaran	: Jumlah Laporan Pemenuhan Persyaratan Perolehan Izin Penyelenggaraan Angkutan Orang dalam Trayek Kewenangan Kabupaten/Kota dalam Sistem Pelayanan Perizinan Berusaha Terintegrasi Secara Elektronik			
Program	: 2.15.03 PROGRAM PENGELOLAAN PELAYARAN			
Indikator Hasil	: persentase pemenuhan pelabuhan sesuai standar			
Kegiatan	: 2.15.03.2.01 Penerbitan Izin Usaha Angkutan Laut bagi Badan Usaha yang Berdomisili dalam Daerah Kabupaten/Kota dan Beroperasi pada Lintas Pelabuhan di Daerah Kabupaten/Kota			
Indikator Keluaran	: Jumlah koordinasi dan sinkronisasi pengawasan angkutan laut pelayaran kewenangan kabupaten			
Sub Kegiatan	: 2.15.03.2.01.0002 Koordinasi dan Sinkronisasi Pengawasan Pelaksanaan Izin Usaha Angkutan Laut Kewenangan Kabupaten/Kota			
Indikator Keluaran	: Jumlah Laporan Koordinasi dan Sinkronisasi Pengawasan Pelaksanaan Izin Usaha Angkutan Laut Kewenangan Kabupaten/Kota			
Kegiatan	: 2.15.03.2.12 Pembangunan, Penerbitan Izin Pembangunan dan Pengoperasian Pelabuhan Pengumpan Lokal			
Indikator Keluaran	: Capaian pemenuhan pelabuhan sesuai standar			
Sub Kegiatan	: 2.15.03.2.12.0001 Fasilitasi Pemenuhan Persyaratan Perizinan Pembangunan dan Pengoperasian Pelabuhan Pengumpan Lokal			
Indikator Keluaran	: Jumlah Dokumen Pemenuhan Persyaratan Perizinan Pembangunan dan Pengoperasian Pelabuhan Pengumpan Lokal			
5	BELANJA DAERAH			
5.1	BELANJA OPERASI			
5.1.02	Belanja Barang dan Jasa	137.055.000	99.567.944	
Sub Kegiatan	: 2.15.03.2.12.0003 Pengoperasian dan Pemeliharaan Pelabuhan Pengumpan Lokal			
Indikator Keluaran	: Jumlah Pelabuhan Pengumpan Lokal yang Beroperasi dan Terpelihara			

KODE REKENING	URAIAN	JUMLAH (Rp)		DASAR HUKUM
		SEBELUM	SESUDAH	
5	BELANJA DAERAH			
5.1	BELANJA OPERASI			
5.1.02	Belanja Barang dan Jasa	238.226.000	195.353.200	
Sub Kegiatan	: 2.15.03.2.12.0004 Pengawasan Pengoperasian Pelabuhan Pengumpan Lokal			
Indikator Keluaran	: Jumlah Laporan Pengawasan Pengoperasian Pelabuhan Pengumpan Lokal			
Bidang Urusan	: 2.16 URUSAN PEMERINTAHAN BIDANG KOMUNIKASI DAN INFORMATIKA			
Organisasi	: 2.16.2.20.2.21.01.0000 DINAS KOMUNIKASI DAN INFORMATIKA			
Unit Organisasi	: 2.16.2.20.2.21.01.0000 DINAS KOMUNIKASI DAN INFORMATIKA			
Program	: 2.16.01 PROGRAM PENUNJANG URUSAN PEMERINTAHAN DAERAH KABUPATEN/KOTA			
Indikator Hasil	: Persentase ketercapaian penunjang urusan Perangkat Daerah			
Kegiatan	: 2.16.01.2.01 Perencanaan, Penganggaran, dan Evaluasi Kinerja Perangkat Daerah			
Indikator Keluaran	: Persentase tersusunnya dokumen perencanaan, penganggaran & laporan evaluasi kinerja Dinas Kominfo tepat waktu			
Sub Kegiatan	: 2.16.01.2.01.0001 Penyusunan Dokumen Perencanaan Perangkat Daerah			
Indikator Keluaran	: Jumlah Dokumen Perencanaan Perangkat Daerah			
5	BELANJA DAERAH			
5.1	BELANJA OPERASI			
5.1.02	Belanja Barang dan Jasa	179.750.000	42.650.000	
Sub Kegiatan	: 2.16.01.2.01.0006 Koordinasi dan Penyusunan Laporan Capaian Kinerja dan Ikhtisar Realisasi Kinerja SKPD			
Indikator Keluaran	: Jumlah Laporan Capaian Kinerja dan Ikhtisar Realisasi Kinerja SKPD dan Laporan Hasil Koordinasi Penyusunan Laporan Capaian Kinerja dan Ikhtisar Realisasi Kinerja SKPD			
5	BELANJA DAERAH			
5.1	BELANJA OPERASI			
5.1.02	Belanja Barang dan Jasa	19.225.000	4.600.000	
Sub Kegiatan	: 2.16.01.2.01.0007 Evaluasi Kinerja Perangkat Daerah			
Indikator Keluaran	: Jumlah Laporan Evaluasi Kinerja Perangkat Daerah			
5	BELANJA DAERAH			
5.1	BELANJA OPERASI			
5.1.02	Belanja Barang dan Jasa	6.250.000	-	
Kegiatan	: 2.16.01.2.02 Administrasi Keuangan Perangkat Daerah			
Indikator Keluaran	: Persentase pengelolaan administrasi dan laporan keuangan Dinas Kominfo			
Sub Kegiatan	: 2.16.01.2.02.0001 Penyediaan Gaji dan Tunjangan ASN			
Indikator Keluaran	: Jumlah Orang yang Menerima Gaji dan Tunjangan ASN			
5	BELANJA DAERAH			
5.1	BELANJA OPERASI			
5.1.01	Belanja Pegawai	6.107.902.046	6.018.853.001	
Sub Kegiatan	: 2.16.01.2.02.0005 Koordinasi dan Penyusunan Laporan Keuangan Akhir Tahun SKPD			
Indikator Keluaran	: Jumlah Laporan Keuangan Akhir Tahun SKPD dan Laporan Hasil Koordinasi Penyusunan Laporan Keuangan Akhir Tahun SKPD			
5	BELANJA DAERAH			
5.1	BELANJA OPERASI			
5.1.02	Belanja Barang dan Jasa	5.525.000	-	
Sub Kegiatan	: 2.16.01.2.02.0007 Koordinasi dan Penyusunan Laporan Keuangan Bulanan/ Triwulanan/ Semesteran SKPD			
Indikator Keluaran	: Jumlah Laporan Keuangan Bulanan/ Triwulanan/ Semesteran SKPD dan Laporan Koordinasi Penyusunan Laporan Keuangan Bulanan/Triwulanan/Semesteran SKPD			
5	BELANJA DAERAH			
5.1	BELANJA OPERASI			
5.1.02	Belanja Barang dan Jasa	3.725.000	-	
Sub Kegiatan	: 2.16.01.2.02.0008 Penyusunan Pelaporan dan Analisis Prognosis Realisasi Anggaran			
Indikator Keluaran	: Jumlah Dokumen Pelaporan dan Analisis Prognosis Realisasi Anggaran			
5	BELANJA DAERAH			
5.1	BELANJA OPERASI			
5.1.02	Belanja Barang dan Jasa	3.725.000	-	
Kegiatan	: 2.16.01.2.03 Administrasi Barang Milik Daerah pada Perangkat Daerah			
Indikator Keluaran	: Persentase pengelolaan administrasi barang milik Dinas Kominfo			
Sub Kegiatan	: 2.16.01.2.03.0006 Penatausahaan Barang Milik Daerah pada SKPD			
Indikator Keluaran	: Jumlah Laporan Penatausahaan Barang Milik Daerah pada SKPD			
Kegiatan	: 2.16.01.2.05 Administrasi Kepegawaian Perangkat Daerah			
Indikator Keluaran	: Persentase peningkatan disiplin aparatur Dinas Kominfo dalam berpakaian dinas			
Sub Kegiatan	: 2.16.01.2.05.0002 Pengadaan Pakaian Dinas beserta Atribut Kelengkapannya			
Indikator Keluaran	: Jumlah Paket Pakaian Dinas beserta Atribut Kelengkapan			
Sub Kegiatan	: 2.16.01.2.05.0009 Pendidikan dan Pelatihan Pegawai Berdasarkan Tugas dan Fungsi			
Indikator Keluaran	: Jumlah Pegawai Berdasarkan Tugas dan Fungsi yang Mengikuti Pendidikan dan Pelatihan			
Sub Kegiatan	: 2.16.01.2.05.0010 Sosialisasi Peraturan Perundang-Undangan			
Indikator Keluaran	: Jumlah Orang yang Mengikuti Sosialisasi Peraturan Perundang-Undangan			
5	BELANJA DAERAH			
5.1	BELANJA OPERASI			
5.1.02	Belanja Barang dan Jasa	250.000.000	116.590.000	
Kegiatan	: 2.16.01.2.06 Administrasi Umum Perangkat Daerah			
Indikator Keluaran	: Persentase layanan administrasi umum internal Dinas Kominfo			
Sub Kegiatan	: 2.16.01.2.06.0001 Penyediaan Komponen Instalasi Listrik/Penerangan Bangunan Kantor			
Indikator Keluaran	: Jumlah Paket Komponen Instalasi Listrik/Penerangan Bangunan Kantor yang Disediakan			
5	BELANJA DAERAH			
5.1	BELANJA OPERASI			
5.1.02	Belanja Barang dan Jasa	9.917.000	9.917.000	
Sub Kegiatan	: 2.16.01.2.06.0002 Penyediaan Peralatan dan Perlengkapan Kantor			
Indikator Keluaran	: Jumlah Paket Peralatan dan Perlengkapan Kantor yang Disediakan			
5	BELANJA DAERAH			
5.1	BELANJA OPERASI			
5.1.02	Belanja Barang dan Jasa	75.000.000	36.065.000	
Sub Kegiatan	: 2.16.01.2.06.0003 Penyediaan Peralatan Rumah Tangga			
Indikator Keluaran	: Jumlah Paket Peralatan Rumah Tangga yang Disediakan			
5	BELANJA DAERAH			
5.1	BELANJA OPERASI			
5.1.02	Belanja Barang dan Jasa	20.000.000	20.000.000	
Sub Kegiatan	: 2.16.01.2.06.0004 Penyediaan Bahan Logistik Kantor			
Indikator Keluaran	: Jumlah Paket Bahan Logistik Kantor yang Disediakan			
5	BELANJA DAERAH			
5.1	BELANJA OPERASI			
5.1.02	Belanja Barang dan Jasa	13.460.000	13.460.000	
Sub Kegiatan	: 2.16.01.2.06.0005 Penyediaan Barang Cetakan dan Penggandaan			
Indikator Keluaran	: Jumlah Paket Barang Cetakan dan Penggandaan yang Disediakan			
5	BELANJA DAERAH			

KODE REKENING	URAIAN	JUMLAH (Rp)		DASAR HUKUM
		SEBELUM	SESUDAH	
5.1	BELANJA OPERASI			
5.1.02	Belanja Barang dan Jasa	15.000.000	4.195.000	
Sub Kegiatan	: 2.16.01.2.06.0006 Penyediaan Bahan Bacaan dan Peraturan Perundang-undangan			
Indikator Keluaran	: Jumlah Dokumen Bahan Bacaan dan Peraturan Perundang-Undangan yang Disediakan			
Sub Kegiatan	: 2.16.01.2.06.0009 Penyelenggaraan Rapat Koordinasi dan Konsultasi SKPD			
Indikator Keluaran	: Jumlah Laporan Penyelenggaraan Rapat Koordinasi dan Konsultasi SKPD			
5	BELANJA DAERAH			
5.1	BELANJA OPERASI			
5.1.02	Belanja Barang dan Jasa	1.566.376.572	476.535.113	
Sub Kegiatan	: 2.16.01.2.06.0010 Penatausahaan Arsip Dinamis pada SKPD			
Indikator Keluaran	: Jumlah Dokumen Penatausahaan Arsip Dinamis pada SKPD			
5	BELANJA DAERAH			
5.1	BELANJA OPERASI			
5.1.02	Belanja Barang dan Jasa	7.050.000	-	
Kegiatan	: 2.16.01.2.07 Pengadaan Barang Milik Daerah Penunjang Urusan Pemerintah Daerah			
Indikator Keluaran	: Persentase pengadaan barang Dinas Kominfo sesuai rencana kebutuhan			
Sub Kegiatan	: 2.16.01.2.07.0005 Pengadaan Mebel			
Indikator Keluaran	: Jumlah Paket Mebel yang Disediakan			
Sub Kegiatan	: 2.16.01.2.07.0006 Pengadaan Peralatan dan Mesin Lainnya			
Indikator Keluaran	: Jumlah Unit Peralatan dan Mesin Lainnya yang Disediakan			
5	BELANJA DAERAH			
5.2	BELANJA MODAL			
5.2.02	Belanja Modal Peralatan dan Mesin	64.480.000	-	
5.2.04	Belanja Modal Jalan, Jaringan, dan Irigasi	520.000	-	
Sub Kegiatan	: 2.16.01.2.07.0010 Pengadaan Sarana dan Prasarana Gedung Kantor atau Bangunan Lainnya			
Indikator Keluaran	: Jumlah Unit Sarana dan Prasarana Gedung Kantor atau Bangunan Lainnya yang Disediakan			
5	BELANJA DAERAH			
5.2	BELANJA MODAL			
5.2.02	Belanja Modal Peralatan dan Mesin	65.148.000	-	
Kegiatan	: 2.16.01.2.08 Penyediaan Jasa Penunjang Urusan Pemerintahan Daerah			
Indikator Keluaran	: Persentase layanan jasa penunjang urusan pemerintahan daerah pada Dinas Kominfo			
Sub Kegiatan	: 2.16.01.2.08.0002 Penyediaan Jasa Komunikasi, Sumber Daya Air dan Listrik			
Indikator Keluaran	: Jumlah Laporan Penyediaan Jasa Komunikasi, Sumber Daya Air dan Listrik yang Disediakan			
5	BELANJA DAERAH			
5.1	BELANJA OPERASI			
5.1.02	Belanja Barang dan Jasa	99.960.000	31.818.000	
Sub Kegiatan	: 2.16.01.2.08.0004 Penyediaan Jasa Pelayanan Umum Kantor			
Indikator Keluaran	: Jumlah Laporan Penyediaan Jasa Pelayanan Umum Kantor yang Disediakan			
5	BELANJA DAERAH			
5.1	BELANJA OPERASI			
5.1.02	Belanja Barang dan Jasa	350.480.000	291.560.000	
Kegiatan	: 2.16.01.2.09 Pemeliharaan Barang Milik Daerah Penunjang Urusan Pemerintahan Daerah			
Indikator Keluaran	: Persentase pemeliharaan barang milik Dinas Kominfo			
Sub Kegiatan	: 2.16.01.2.09.0001 Penyediaan Jasa Pemeliharaan, Biaya Pemeliharaan, dan Pajak Kendaraan Perorangan Dinas atau Kendaraan Dinas Jabatan			
Indikator Keluaran	: Jumlah Kendaraan Perorangan Dinas atau Kendaraan Dinas Jabatan yang Dipelihara dan dibayarkan Pajaknya			
5	BELANJA DAERAH			
5.1	BELANJA OPERASI			
5.1.02	Belanja Barang dan Jasa	155.735.050	104.214.032	
Sub Kegiatan	: 2.16.01.2.09.0005 Pemeliharaan Mebel			
Indikator Keluaran	: Jumlah Mebel yang Dipelihara			
Sub Kegiatan	: 2.16.01.2.09.0006 Pemeliharaan Peralatan dan Mesin Lainnya			
Indikator Keluaran	: Jumlah Peralatan dan Mesin Lainnya yang Dipelihara			
5	BELANJA DAERAH			
5.1	BELANJA OPERASI			
5.1.02	Belanja Barang dan Jasa	75.722.000	79.721.000	
Sub Kegiatan	: 2.16.01.2.09.0009 Pemeliharaan/Rehabilitasi Gedung Kantor dan Bangunan Lainnya			
Indikator Keluaran	: Jumlah Gedung Kantor dan Bangunan Lainnya yang Dipelihara/Direhabilitasi			
5	BELANJA DAERAH			
5.2	BELANJA MODAL			
5.2.05	Belanja Modal Aset Tetap Lainnya	227.612.500	120.000.000	
Sub Kegiatan	: 2.16.01.2.09.0010 Pemeliharaan/Rehabilitasi Sarana dan Prasarana Gedung Kantor atau Bangunan Lainnya			
Indikator Keluaran	: Jumlah Sarana dan Prasarana Gedung Kantor atau Bangunan Lainnya yang Dipelihara/Direhabilitasi			
5	BELANJA DAERAH			
5.1	BELANJA OPERASI			
5.1.02	Belanja Barang dan Jasa	24.400.000	24.400.000	
Program	: 2.16.02 PROGRAM PENGELOLAAN INFORMASI DAN KOMUNIKASI PUBLIK			
Indikator Hasil	: Tingkat kepuasan masyarakat terhadap akses dan kualitas konten informasi publik terkait kebijakan dan program prioritas pemerintah (kumulatif)			
Kegiatan	: 2.16.02.2.01 Pengelolaan Informasi dan Komunikasi Publik Pemerintah Daerah Kabupaten/Kota			
Indikator Keluaran	: Persentase konten informasi terkait program dan kebijakan pemerintah dan pemerintah kabupaten sesuai dengan strategi komunikasi (STRAKOM) Persentase komunitas masyarakat / mitra strategis pemerintah daerah kabupaten yang menyebarkan informasi dan kebijakan pemerintah dan pemerintah kabupaten Persentase Masyarakat yang menjadi sasaran penyebaran informasi publik mengetahui kebijakan dan program prioritas Pemerintah Daerah Persentase diseminasi dan layanan informasi publik yang dilaksanakan sesuai strategi komunikasi (STRAKOM) dan SOP yang telah ditetapkan Persentase Informasi Publik yang disediakan dan diumumkan di web oleh Perangkat Daerah			
Sub Kegiatan	: 2.16.02.2.01.0014 Relasi Media			
Indikator Keluaran	: Jumlah aktivitas relasi media kepada media yang memenuhi kriteria sebagai berikut: 1. terverifikasi dewan pers, dan 2. terdaftar di Dinas Kominfo, dan 3. aktif dalam kegiatan relasi media			
5	BELANJA DAERAH			
5.1	BELANJA OPERASI			
5.1.02	Belanja Barang dan Jasa	820.750.000	889.816.000	
Sub Kegiatan	: 2.16.02.2.01.0015 Kemitraan Komunikasi dengan Komunitas Informasi Masyarakat			
Indikator Keluaran	: Jumlah Komunitas Informasi yang aktif mendiseminasikan informasi dan terdaftar di Dinas Kominfo			
5	BELANJA DAERAH			

KODE REKENING	URAIAN	JUMLAH (Rp)		DASAR HUKUM
		SEBELUM	SESUDAH	
5.1	BELANJA OPERASI			
5.1.02	Belanja Barang dan Jasa	81.122.000	42.530.000	
Sub Kegiatan	: 2.16.02.2.01.0017 Pelayanan Informasi Publik			
Indikator Keluaran	: Jumlah permohonan Informasi Publik yang diselesaikan sesuai peraturan perundangan			
5	BELANJA DAERAH			
5.1	BELANJA OPERASI			
5.1.02	Belanja Barang dan Jasa	362.440.000	268.578.000	
Sub Kegiatan	: 2.16.02.2.01.0019 Monitoring Informasi Kebijakan, Opini, dan Aspirasi Publik			
Indikator Keluaran	: Jumlah rekomendasi komunikasi terhadap isu publik yang berkembang dan usulan agenda komunikasi prioritas Pemerintah Daerah			
5	BELANJA DAERAH			
5.1	BELANJA OPERASI			
5.1.02	Belanja Barang dan Jasa	215.048.000	-	
Sub Kegiatan	: 2.16.02.2.01.0021 Pengelolaan Media Komunikasi Publik			
Indikator Keluaran	: Jumlah media komunikasi publik milik pemerintah daerah yang dikelola maupun pemanfaatan media berbayar sesuai kriteria/juknis			
5	BELANJA DAERAH			
5.1	BELANJA OPERASI			
5.1.02	Belanja Barang dan Jasa	761.351.000	661.701.000	
Sub Kegiatan	: 2.16.02.2.01.0022 Penyusunan Strategi Komunikasi Publik			
Indikator Keluaran	: Jumlah Strategi Komunikasi Publik yang disusun			
Sub Kegiatan	: 2.16.02.2.01.0023 Penyusunan Konten			
Indikator Keluaran	: Jumlah Konten Informasi Publik			
5	BELANJA DAERAH			
5.1	BELANJA OPERASI			
5.1.02	Belanja Barang dan Jasa	132.360.000	105.708.000	
Sub Kegiatan	: 2.16.02.2.01.0024 Penguatan Kapasitas Sumber Daya Manusia Komunikasi Publik			
Indikator Keluaran	: Jumlah ASN bidang komunikasi publik yang difasilitasi mengikuti bimtek/pelatihan			
5	BELANJA DAERAH			
5.1	BELANJA OPERASI			
5.1.02	Belanja Barang dan Jasa	12.830.000	-	
Program	: 2.16.03 PROGRAM PENGELOLAAN APLIKASI INFORMATIKA			
Indikator Hasil	: % layanan publik yang diselenggarakan secara online dan terintegrasi Persentase Perangkat daerah yang terhubung dengan akses internet yang disediakan oleh Dinas Kominfo			
Kegiatan	: 2.16.03.2.01 Pengelolaan Nama Domain yang Telah Ditetapkan oleh Pemerintah Pusat dan Sub Domain di Lingkup Pemerintah Daerah Kabupaten/Kota			
Indikator Keluaran	: Persentase perangkat daerah yang terkoneksi di Jaringan Intra Pemerintah atau menggunakan akses internet yang diamankan yang disediakan oleh Dinas Kominfo Persentase perangkat daerah yang memiliki portal dan situs web yang sesuai standar Persentase kegiatan (event) perangkat daerah dan pelayanan publik pada pemerintah daerah yang dimanfaatkan secara daring dengan memanfaatkan domain Instansi Penyelenggara Negara sesuai PM Kominfo 5/2015 Persentase perangkat daerah yang menggunakan akses internet yang berkualitas yang disediakan Dinas Kominfo			
Sub Kegiatan	: 2.16.03.2.01.0004 Pengelolaan Nama Domain dan Sub Domain Penyelenggaraan Pemerintah Daerah dan Pengelolaan Nama Domain Pemerintah Desa			
Indikator Keluaran	: Jumlah Dokumen Pengelolaan Nama Domain dan Sub Domain Pemerintah Daerah serta Domain Pemerintah Desa			
5	BELANJA DAERAH			
5.1	BELANJA OPERASI			
5.1.02	Belanja Barang dan Jasa	49.550.000	40.985.300	
Kegiatan	: 2.16.03.2.02 Pengelolaan E-government di Lingkup Pemerintah Daerah Kabupaten/Kota			
Indikator Keluaran	: Persentase perangkat daerah yang menggunakan layanan pusat data pemerintah Persentase ASN pengelola TIK yang tersertifikasi kompetensi dibawah pengelolaan Dinas Kominfo Persentase Layanan SPBE (layanan publik dan layanan administrasi pemerintahan) yang tercantum dalam dokumen proses bisnis yang telah diimplementasikan secara elektronik Persentase layanan publik dan layanan administrasi pemerintahan yang terintegrasi dengan sistem penghubung layanan pemerintah Persentase sistem elektronik yang terdaftar sesuai ketentuan peraturan perundang-undangan (terdaftar di Kemenkominfo) Persentase perangkat daerah yang mengimplementasikan inovasi yang mendukung smart city Persentase perangkat daerah yang mengimplemen tasikan layanan aplikasi umum dan aplikasi khusus yang ditetapkan sesuai dengan ketentuan peraturan perundangundangan Persentase perangkat daerah yang menyimpan data di pusat data pemerintah			
Sub Kegiatan	: 2.16.03.2.02.0015 Fasilitasi penyelenggaraan SPBE di lingkungan Pemda			
Indikator Keluaran	: Jumlah laporan hasil fasilitasi penyelenggaraan SPBE di lingkungan Pemda			
5	BELANJA DAERAH			
5.1	BELANJA OPERASI			
5.1.02	Belanja Barang dan Jasa	136.950.000	51.050.600	
Sub Kegiatan	: 2.16.03.2.02.0016 Penyelenggaraan pusat kendali Pemerintah Daerah			
Indikator Keluaran	: Jumlah dokumen keterhubungan pusat kendali dengan Pusat Data Nasional			
5	BELANJA DAERAH			
5.1	BELANJA OPERASI			
5.1.02	Belanja Barang dan Jasa	101.100.000	-	
5.2	BELANJA MODAL			
5.2.02	Belanja Modal Peralatan dan Mesin	201.000.000	-	
Sub Kegiatan	: 2.16.03.2.02.0020 Pembangunan dan/atau Pengembangan Aplikasi Khusus yang sesuai dengan arsitektur dan peta rencana SPBE pemerintah daerah			
Indikator Keluaran	: Jumlah aplikasi khusus yang dibangun dan/atau dikembangkan sesuai arsitektur dan peta rencana SPBE pemerintah daerah			
5	BELANJA DAERAH			
5.1	BELANJA OPERASI			
5.1.02	Belanja Barang dan Jasa	420.005.000	398.391.214	
Sub Kegiatan	: 2.16.03.2.02.0023 Koordinasi dan Fasilitasi Penyelenggaraan Kabupaten atau Kota Cerdas			
Indikator Keluaran	: Jumlah perangkat daerah yang mendapatkan sosialisasi program Kabupaten/Kota Cerdas			
5	BELANJA DAERAH			
5.1	BELANJA OPERASI			
5.1.02	Belanja Barang dan Jasa	15.720.000	120.480.000	
Sub Kegiatan	: 2.16.03.2.02.0024 Penyelenggaraan Jaringan Intra Pemerintah Daerah Kab/Kota			
Indikator Keluaran	: Jumlah perangkat daerah di pemerintah Kab/Kota yang terhubung dengan Jaringan Intra Pemerintah Daerah Kab/Kota			
5	BELANJA DAERAH			
5.1	BELANJA OPERASI			
5.1.02	Belanja Barang dan Jasa	599.436.600	443.938.000	
5.2	BELANJA MODAL			

KODE REKENING	URAIAN	JUMLAH (Rp)		DASAR HUKUM
		SEBELUM	SESUDAH	
5.2.02	Belanja Modal Peralatan dan Mesin	412.000.000	127.000.000	
Sub Kegiatan	: 2.16.03.2.02.0028 Koordinasi dan Fasilitasi Promosi Literasi SPBEdan/atau kolaborasi penyelenggaraan SPBE			
Indikator Keluaran	: Jumlah dokumen koordinasi Fasilitasi Promosi Literasi SPBE dan/atau kolaborasi penyelenggaraan SPBE			
5	BELANJA DAERAH			
5.1	BELANJA OPERASI			
5.1.02	Belanja Barang dan Jasa	181.610.000	4.668.000	
Sub Kegiatan	: 2.16.03.2.02.0030 Penyediaan Akses Internet untuk Perangkat Daerah dalam rangka penyelenggaraan SPBE			
Indikator Keluaran	: Jumlah Perangkat Daerah yang memanfaatkan akses internet yang disediakan oleh Dinas			
5	BELANJA DAERAH			
5.1	BELANJA OPERASI			
5.1.02	Belanja Barang dan Jasa	2.354.400.000	2.342.980.000	
Bidang Urusan	: 2.17 URUSAN PEMERINTAHAN BIDANG KOPERASI, USAHA KECIL, DAN MENENGAH			
Organisasi	: 3.30.2.17.3.29.01.0000 DINAS PERDAGANGAN, KOPERASI DAN USAHA KECIL DAN MENENGAH			
Unit Organisasi	: 3.30.2.17.3.29.01.0000 DINAS PERDAGANGAN, KOPERASI DAN USAHA KECIL DAN MENENGAH			
Program	: 2.17.01 PROGRAM PENUNJANG URUSAN PEMERINTAHAN DAERAH KABUPATEN/KOTA			
Indikator Hasil	: -			
Kegiatan	: 2.17.01.2.03 Administrasi Barang Milik Daerah pada Perangkat Daerah			
Indikator Keluaran	: -			
Sub Kegiatan	: 2.17.01.2.03.0004 Pembinaan, Pengawasan, dan Pengendalian Barang Milik Daerah pada SKPD			
Indikator Keluaran	: Jumlah Laporan Hasil Pembinaan, Pengawasan, dan Pengendalian Barang Milik Daerah pada SKPD			
Kegiatan	: 2.17.01.2.06 Administrasi Umum Perangkat Daerah			
Indikator Keluaran	: Pemenuhan kebutuhan rutin Persentase terpenuhi nya dan kebutuhan rutin perkantoran			
Sub Kegiatan	: 2.17.01.2.06.0002 Penyediaan Peralatan dan Perlengkapan Kantor			
Indikator Keluaran	: Jumlah Paket Peralatan dan Perlengkapan Kantor yang Disediakan			
5	BELANJA DAERAH			
5.1	BELANJA OPERASI			
5.1.02	Belanja Barang dan Jasa	70.405.000	91.205.000	
5.2	BELANJA MODAL			
5.2.02	Belanja Modal Peralatan dan Mesin	443.589.000	223.189.000	
Sub Kegiatan	: 2.17.01.2.06.0003 Penyediaan Peralatan Rumah Tangga			
Indikator Keluaran	: Jumlah Paket Peralatan Rumah Tangga yang Disediakan			
5	BELANJA DAERAH			
5.1	BELANJA OPERASI			
5.1.02	Belanja Barang dan Jasa	10.775.000	8.872.000	
Sub Kegiatan	: 2.17.01.2.06.0004 Penyediaan Bahan Logistik Kantor			
Indikator Keluaran	: Jumlah Paket Bahan Logistik Kantor yang Disediakan			
5	BELANJA DAERAH			
5.1	BELANJA OPERASI			
5.1.02	Belanja Barang dan Jasa	53.353.200	22.928.200	
Sub Kegiatan	: 2.17.01.2.06.0005 Penyediaan Barang Cetakan dan Penggandaan			
Indikator Keluaran	: Jumlah Paket Barang Cetakan dan Penggandaan yang Disediakan			
5	BELANJA DAERAH			
5.1	BELANJA OPERASI			
5.1.02	Belanja Barang dan Jasa	133.193.000	173.340.000	
Sub Kegiatan	: 2.17.01.2.06.0006 Penyediaan Bahan Bacaan dan Peraturan Perundang-undangan			
Indikator Keluaran	: Jumlah Dokumen Bahan Bacaan dan Peraturan Perundang-Undangan yang Disediakan			
5	BELANJA DAERAH			
5.1	BELANJA OPERASI			
Sub Kegiatan	: 2.17.01.2.06.0009 Penyelenggaraan Rapat Koordinasi dan Konsultasi SKPD			
Indikator Keluaran	: Jumlah Laporan Penyelenggaraan Rapat Koordinasi dan Konsultasi SKPD			
5	BELANJA DAERAH			
5.1	BELANJA OPERASI			
5.1.02	Belanja Barang dan Jasa	819.766.630	865.645.000	
Kegiatan	: 2.17.01.2.07 Pengadaan Barang Milik Daerah Penunjang Urusan Pemerintah Daerah			
Indikator Keluaran	: Jumlah unit kendaraan yang diadakan			
Sub Kegiatan	: 2.17.01.2.07.0005 Pengadaan Mebel			
Indikator Keluaran	: Jumlah Paket Mebel yang Disediakan			
5	BELANJA DAERAH			
5.2	BELANJA MODAL			
5.2.02	Belanja Modal Peralatan dan Mesin	17.000.000	17.000.000	
Sub Kegiatan	: 2.17.01.2.07.0006 Pengadaan Peralatan dan Mesin Lainnya			
Indikator Keluaran	: Jumlah Unit Peralatan dan Mesin Lainnya yang Disediakan			
5	BELANJA DAERAH			
5.2	BELANJA MODAL			
5.2.02	Belanja Modal Peralatan dan Mesin	31.198.000	615.599.000	
Kegiatan	: 2.17.01.2.08 Penyediaan Jasa Penunjang Urusan Pemerintahan Daerah			
Indikator Keluaran	: Pemenuhan penyediaan Jasa Penunjang Urusan Pemerintahan Daerah			
Sub Kegiatan	: 2.17.01.2.08.0001 Penyediaan Jasa Surat Menyurat			
Indikator Keluaran	: Jumlah Laporan Penyediaan Jasa Surat Menyurat			
5	BELANJA DAERAH			
5.1	BELANJA OPERASI			
5.1.02	Belanja Barang dan Jasa	5.000.000	5.275.000	
Kegiatan	: 2.17.01.2.09 Pemeliharaan Barang Milik Daerah Penunjang Urusan Pemerintahan Daerah			
Indikator Keluaran	: barang milik daerah yang masuk didalam laporan aset terpelihara			
Sub Kegiatan	: 2.17.01.2.09.0002 Penyediaan Jasa Pemeliharaan, Biaya Pemeliharaan, Pajak dan Perizinan Kendaraan Dinas Operasional atau Lapangan			
Indikator Keluaran	: Jumlah Kendaraan Dinas Operasional atau Lapangan yang Dipelihara dan dibayarkan Pajak dan Perizinannya			
5	BELANJA DAERAH			
5.1	BELANJA OPERASI			
5.1.02	Belanja Barang dan Jasa	139.500.000	137.860.000	
Sub Kegiatan	: 2.17.01.2.09.0006 Pemeliharaan Peralatan dan Mesin Lainnya			
Indikator Keluaran	: Jumlah Peralatan dan Mesin Lainnya yang Dipelihara			
5	BELANJA DAERAH			
5.1	BELANJA OPERASI			
5.1.02	Belanja Barang dan Jasa	97.000.000	107.000.000	

KODE REKENING	URAIAN	JUMLAH (Rp)		DASAR HUKUM
		SEBELUM	SESUDAH	
Sub Kegiatan	: 2.17.01.2.09.0010 Pemeliharaan/Rehabilitasi Sarana dan Prasarana Gedung Kantor atau Bangunan Lainnya			
Indikator Keluaran	: Jumlah Sarana dan Prasarana Gedung Kantor atau Bangunan Lainnya yang Dipelihara/Direhabilitasi			
5	BELANJA DAERAH			
5.2	BELANJA MODAL			
5.2.03	Belanja Modal Gedung dan Bangunan	100.000.000	547.500.000	
Program	: 2.17.02 PROGRAM PELAYANAN IZIN USAHA SIMPAN PINJAM			
Indikator Hasil	: Persentase rekomendasi Izin Usaha Simpan Pinjam untuk Koperasi yang diterbitkan			
Kegiatan	: 2.17.02.2.01 Penerbitan Izin Usaha Simpan Pinjam untuk Koperasi dengan Wilayah Keanggotaan dalam Daerah Kabupaten/Kota			
Indikator Keluaran	: Persentase koperasi yang meningkat kualitasnya berdasarkan RAT			
Sub Kegiatan	: 2.17.02.2.01.0001 Fasilitasi Pemenuhan Izin Usaha Simpan Pinjam dan Pembukaan Kantor Cabang, Cabang Pembantu dan Kantor Kas Koperasi Simpan Pinjam untuk Koperasi dengan Wilayah Keanggotaan dalam Daerah Kabupaten/Kota			
Indikator Keluaran	: Jumlah Usaha Simpan Pinjam dan Pembukaan Kantor Cabang, Cabang Pembantu dan Kantor Kas Koperasi Simpan Pinjam untuk Koperasi dengan Wilayah Keanggotaan dalam Daerah Kabupaten/Kota			
5	BELANJA DAERAH			
5.1	BELANJA OPERASI			
5.1.02	Belanja Barang dan Jasa	65.160.000	45.590.000	
Program	: 2.17.03 PROGRAM PENGAWASAN DAN PEMERIKSAAN KOPERASI			
Indikator Hasil	: Persentasi koperasi/KSP yang diawasi			
Kegiatan	: 2.17.03.2.01 Pemeriksaan dan Pengawasan Koperasi, Koperasi Simpan Pinjam/Unit Simpan Pinjam Koperasi yang Wilayah Keanggotaannya dalam Daerah Kabupaten/ Kota			
Indikator Keluaran	: Jumlah peserta Bintek pembinaan pengawasan dan penghargaan koperasi berprestasi yang diadakan Bedah Koperasi			
Sub Kegiatan	: 2.17.03.2.01.0003 Penguatan Tata Kelola Kelembagaan Koperasi			
Indikator Keluaran	: Jumlah Koperasi yang Dilakukan Penguatan Tata Kelola Kelembagaan Koperasi			
5	BELANJA DAERAH			
5.1	BELANJA OPERASI			
5.1.02	Belanja Barang dan Jasa	109.080.000	68.520.000	
Sub Kegiatan	: 2.17.03.2.01.0004 Pelaksanaan Proses Pemeriksaan dan Pengawasan Koperasi yang Wilayah Keanggotaannya Daerah Kabupaten/Kota			
Indikator Keluaran	: Jumlah Koperasi yang telah dilakukan Pemeriksaan dan Pengawasan			
5	BELANJA DAERAH			
5.1	BELANJA OPERASI			
5.1.02	Belanja Barang dan Jasa	23.500.000	20.800.000	
Program	: 2.17.04 PROGRAM PENILAIAN KESEHATAN KSP/USP KOPERASI			
Indikator Hasil	: Persentase koperasi dan BPR/LKM yang dinilai			
Kegiatan	: 2.17.04.2.01 Penilaian Kesehatan Koperasi Simpan Pinjam/Unit Simpan Pinjam Koperasi yang Wilayah Keanggotaanya dalam 1 (Satu) Daerah Kabupaten/Kota			
Indikator Keluaran	: jumlah koperasi yang mendapatkan penilaian			
Sub Kegiatan	: 2.17.04.2.01.0001 Pelaksanaan Penilaian Kesehatan KSP/USP Koperasi Kewenangan Kabupaten/Kota			
Indikator Keluaran	: Jumlah Unit Usaha Koperasi yang Telah Dilakukan Penilaian Kesehatan			
5	BELANJA DAERAH			
5.1	BELANJA OPERASI			
5.1.02	Belanja Barang dan Jasa	19.500.000	15.710.000	
Program	: 2.17.05 PROGRAM PENDIDIKAN DAN LATIHAN PERKOPERASIAN			
Indikator Hasil	: Persentase koperasi yang mengikuti pendidikan dan latihan perkoperasian			
Kegiatan	: 2.17.05.2.01 Pendidikan dan Latihan Perkoperasian Bagi Koperasi yang Wilayah Keanggotaan dalam Daerah Kabupaten/Kota			
Indikator Keluaran	: Jumlah pengurus koperasi yang didiklat Sosialisasi Pengetahuan Perkoperasian			
Sub Kegiatan	: 2.17.05.2.01.0001 Peningkatan Pemahaman dan Pengetahuan Perkoperasian serta Kapasitas dan Kompetensi SDM Koperasi			
Indikator Keluaran	: Jumlah SDM yang Memahami Pengetahuan Perkoperasian			
5	BELANJA DAERAH			
5.1	BELANJA OPERASI			
5.1.02	Belanja Barang dan Jasa	91.832.000	92.531.700	
Program	: 2.17.06 PROGRAM PEMBERDAYAAN DAN PERLINDUNGAN KOPERASI			
Indikator Hasil	: -			
Kegiatan	: 2.17.06.2.01 Pemberdayaan dan Perlindungan Koperasi yang Keanggotaannya dalam Daerah Kabupaten/Kota			
Indikator Keluaran	: Pemberdayaan pengelolaan Koperasi Jumlah Fasilitasi Permodalan dan Pengembangan Jaringan kerjasama usaha Koperasi			
Sub Kegiatan	: 2.17.06.2.01.0005 Peningkatan Produktivitas, Nilai Tambah, Akses Pasar, Akses Pembiayaan, Penguatan Kelembagaan, Penataan Manajemen, Standarisasi, dan Restrukturisasi Usaha			
Indikator Keluaran	: Jumlah Unit Usaha yang Produktif, Bernilai Tambah, Memiliki Akses Pasar, Akses Pembiayaan, Penguatan Kelembagaan, Penataan Manajemen, Standarisasi, dan Restrukturisasi Usaha			
5	BELANJA DAERAH			
5.1	BELANJA OPERASI			
5.1.02	Belanja Barang dan Jasa	157.440.000	127.640.000	
Program	: 2.17.07 PROGRAM PEMBERDAYAAN USAHA MENENGAH, USAHA KECIL, DAN USAHA MIKRO (UMKM)			
Indikator Hasil	: Persentase usaha mikro yang diberdayakan			
Kegiatan	: 2.17.07.2.01 Pemberdayaan Usaha Mikro yang Dilakukan Melalui Pendataan, Kemitraan, Kemudahan Perizinan, Penguatan Kelembagaan dan Koordinasi dengan Para Pemangku Kepentingan			
Indikator Keluaran	: jumlah Usaha mikro yang diberdayakan			
Sub Kegiatan	: 2.17.07.2.01.0002 Pemberdayaan Melalui Kemitraan Usaha Mikro			
Indikator Keluaran	: Jumlah Unit Usaha yang Telah Melaksanakan Kemitraan Usaha Mikro			
5	BELANJA DAERAH			
5.1	BELANJA OPERASI			
5.1.02	Belanja Barang dan Jasa	50.000.000	-	
Sub Kegiatan	: 2.17.07.2.01.0003 Fasilitasi Kemudahan Perizinan Usaha Mikro			
Indikator Keluaran	: Jumlah Usaha Mikro yang Telah Mendapatkan Perizinan			
5	BELANJA DAERAH			
5.1	BELANJA OPERASI			
5.1.02	Belanja Barang dan Jasa	191.180.000	117.600.000	
Sub Kegiatan	: 2.17.07.2.01.0004 Pemberdayaan Kelembagaan Potensi dan Pengembangan Usaha Mikro			
Indikator Keluaran	: Jumlah Unit Usaha yang Telah Menerima Pembinaan dan Pendampingan Terhadap Usaha Mikro			
5	BELANJA DAERAH			
5.1	BELANJA OPERASI			

KODE REKENING	URAIAN	JUMLAH (Rp)		DASAR HUKUM
		SEBELUM	SESUDAH	
Sub Kegiatan	: 2.17.07.2.01.0005 Koordinasi dan Sinkronisasi dengan Para Pemangku Kepentingan dalam Pemberdayaan Usaha Mikro			
Indikator Keluaran	: Jumlah SDM yang Telah Melakukan Koordinasi dan Sinkronisasi dengan Para Pemangku Kepentingan dalam Pemberdayaan Usaha Mikro			
5	BELANJA DAERAH			
5.1	BELANJA OPERASI			
5.1.02	Belanja Barang dan Jasa	29.280.000	124.947.212	
Program	: 2.17.08 PROGRAM PENGEMBANGAN UMKM			
Indikator Hasil	: Persentase Usaha mikro yang dikembangkan			
Kegiatan	: 2.17.08.2.01 Pengembangan Usaha Mikro dengan Orientasi Peningkatan Skala Usaha Menjadi Usaha Kecil			
Indikator Keluaran	: Jumlah Peserta Pelatihan Manajemen Usaha dan Marketplace Jumlah orang terlibat dalam Penatausahaan Izin Pemanfaatan Langsung Panas Bumi dalam Daerah Kabupaten/Kota			
Sub Kegiatan	: 2.17.08.2.01.0006 Produksi dan Pengolahan, Pemasaran, Sumber Daya Manusia, serta Desain dan Teknologi			
Indikator Keluaran	: Jumlah Unit Usaha UMKM yang Mendapatkan Fasilitas Produksi dan Pengolahan, Pemasaran, Sumber Daya Manusia, Serta Desain dan Teknologi			
5	BELANJA DAERAH			
5.1	BELANJA OPERASI			
5.1.02	Belanja Barang dan Jasa	311.318.790	1.434.354.790	
Bidang Urusan	: 2.18 URUSAN PEMERINTAHAN BIDANG PENANAMAN MODAL			
Organisasi	: 2.18.0.00.0.00.01.0000 DINAS PENANAMAN MODAL DAN PELAYANAN TERPADU SATU PINTU			
Unit Organisasi	: 2.18.0.00.0.00.01.0000 DINAS PENANAMAN MODAL DAN PELAYANAN TERPADU SATU PINTU			
Program	: 2.18.01 PROGRAM PENUNJANG URUSAN PEMERINTAHAN DAERAH KABUPATEN/KOTA			
Indikator Hasil	: Persentase ketercapaian pelayanan umum, kepegawaian dan keuangan perangkat daerah			
Kegiatan	: 2.18.01.2.01 Perencanaan, Penganggaran, dan Evaluasi Kinerja Perangkat Daerah			
Indikator Keluaran	: Jumlah dokumen perencanaan dan capaian kinerja dan ikhtisar realisasi kinerja SKPD			
Sub Kegiatan	: 2.18.01.2.01.0001 Penyusunan Dokumen Perencanaan Perangkat Daerah			
Indikator Keluaran	: Jumlah Dokumen Perencanaan Perangkat Daerah			
5	BELANJA DAERAH			
5.1	BELANJA OPERASI			
5.1.02	Belanja Barang dan Jasa	125.000.000	28.000.000	
Sub Kegiatan	: 2.18.01.2.01.0006 Koordinasi dan Penyusunan Laporan Capaian Kinerja dan Ikhtisar Realisasi Kinerja SKPD			
Indikator Keluaran	: Jumlah Laporan Capaian Kinerja dan Ikhtisar Realisasi Kinerja SKPD dan Laporan Hasil Koordinasi Penyusunan Laporan Capaian Kinerja dan Ikhtisar Realisasi Kinerja SKPD			
5	BELANJA DAERAH			
5.1	BELANJA OPERASI			
5.1.02	Belanja Barang dan Jasa	90.000.000	10.000.000	
Kegiatan	: 2.18.01.2.02 Administrasi Keuangan Perangkat Daerah			
Indikator Keluaran	: Jumlah Orang yang Menerima Gaji dan Tunjangan ASN			
Sub Kegiatan	: 2.18.01.2.02.0001 Penyediaan Gaji dan Tunjangan ASN			
Indikator Keluaran	: Jumlah Orang yang Menerima Gaji dan Tunjangan ASN			
5	BELANJA DAERAH			
5.1	BELANJA OPERASI			
5.1.01	Belanja Pegawai	4.821.848.756	4.441.427.764	
Kegiatan	: 2.18.01.2.06 Administrasi Umum Perangkat Daerah			
Indikator Keluaran	: Jumlah Paket/Dokumen Administrasi Umum Perangkat Daerah yang disediakan			
Sub Kegiatan	: 2.18.01.2.06.0001 Penyediaan Komponen Instalasi Listrik/Penerangan Bangunan Kantor			
Indikator Keluaran	: Jumlah Paket Komponen Instalasi Listrik/Penerangan Bangunan Kantor yang Disediakan			
5	BELANJA DAERAH			
5.1	BELANJA OPERASI			
5.1.02	Belanja Barang dan Jasa	8.054.000	8.664.000	
Sub Kegiatan	: 2.18.01.2.06.0002 Penyediaan Peralatan dan Perlengkapan Kantor			
Indikator Keluaran	: Jumlah Paket Peralatan dan Perlengkapan Kantor yang Disediakan			
5	BELANJA DAERAH			
5.1	BELANJA OPERASI			
5.1.02	Belanja Barang dan Jasa	80.000.000	82.135.000	
5.2	BELANJA MODAL			
Sub Kegiatan	: 2.18.01.2.06.0004 Penyediaan Bahan Logistik Kantor			
Indikator Keluaran	: Jumlah Paket Bahan Logistik Kantor yang Disediakan			
5	BELANJA DAERAH			
5.1	BELANJA OPERASI			
5.1.02	Belanja Barang dan Jasa	47.661.000	47.661.000	
Sub Kegiatan	: 2.18.01.2.06.0005 Penyediaan Barang Cetakan dan Penggandaan			
Indikator Keluaran	: Jumlah Paket Barang Cetakan dan Penggandaan yang Disediakan			
5	BELANJA DAERAH			
5.1	BELANJA OPERASI			
5.1.02	Belanja Barang dan Jasa	47.150.000	27.200.000	
Sub Kegiatan	: 2.18.01.2.06.0009 Penyelenggaraan Rapat Koordinasi dan Konsultasi SKPD			
Indikator Keluaran	: Jumlah Laporan Penyelenggaraan Rapat Koordinasi dan Konsultasi SKPD			
5	BELANJA DAERAH			
5.1	BELANJA OPERASI			
5.1.02	Belanja Barang dan Jasa	487.957.551	545.137.171	
Kegiatan	: 2.18.01.2.08 Penyediaan Jasa Penunjang Urusan Pemerintahan Daerah			
Indikator Keluaran	: % pemenuhan pelayanan administrasi perkantoran			
Sub Kegiatan	: 2.18.01.2.08.0001 Penyediaan Jasa Surat Menyurat			
Indikator Keluaran	: Jumlah Laporan Penyediaan Jasa Surat Menyurat			
5	BELANJA DAERAH			
5.1	BELANJA OPERASI			
5.1.02	Belanja Barang dan Jasa	4.000.000	4.000.000	
Sub Kegiatan	: 2.18.01.2.08.0002 Penyediaan Jasa Komunikasi, Sumber Daya Air dan Listrik			
Indikator Keluaran	: Jumlah Laporan Penyediaan Jasa Komunikasi, Sumber Daya Air dan Listrik yang Disediakan			
5	BELANJA DAERAH			
5.1	BELANJA OPERASI			
5.1.02	Belanja Barang dan Jasa	270.000.000	254.500.000	
Sub Kegiatan	: 2.18.01.2.08.0003 Penyediaan Jasa Peralatan dan Perlengkapan Kantor			
Indikator Keluaran	: Jumlah Laporan Penyediaan Jasa Peralatan dan Perlengkapan Kantor yang Disediakan			
5	BELANJA DAERAH			
5.1	BELANJA OPERASI			
5.1.02	Belanja Barang dan Jasa	138.240.000	114.300.000	

KODE REKENING	URAIAN	JUMLAH (Rp)		DASAR HUKUM
		SEBELUM	SESUDAH	
Sub Kegiatan	: 2.18.01.2.08.0004 Penyediaan Jasa Pelayanan Umum Kantor			
Indikator Keluaran	: Jumlah Laporan Penyediaan Jasa Pelayanan Umum Kantor yang Disediakan			
5	BELANJA DAERAH			
5.1	BELANJA OPERASI			
5.1.02	Belanja Barang dan Jasa	396.000.000	388.274.500	
Kegiatan	: 2.18.01.2.09 Pemeliharaan Barang Milik Daerah Penunjang Urusan Pemerintahan Daerah			
Indikator Keluaran	: Jumlah barang milik daerah dalam kondisi baik dan terpelihara			
Sub Kegiatan	: 2.18.01.2.09.0002 Penyediaan Jasa Pemeliharaan, Biaya Pemeliharaan, Pajak dan Perizinan Kendaraan Dinas Operasional atau Lapangan			
Indikator Keluaran	: Jumlah Kendaraan Dinas Operasional atau Lapangan yang Dipelihara dan dibayarkan Pajak dan Perizinannya			
5	BELANJA DAERAH			
5.1	BELANJA OPERASI			
5.1.02	Belanja Barang dan Jasa	106.764.000	106.764.000	
Sub Kegiatan	: 2.18.01.2.09.0009 Pemeliharaan/Rehabilitasi Gedung Kantor dan Bangunan Lainnya			
Indikator Keluaran	: Jumlah Gedung Kantor dan Bangunan Lainnya yang Dipelihara/Direhabilitasi			
5	BELANJA DAERAH			
5.2	BELANJA MODAL			
5.2.03	Belanja Modal Gedung dan Bangunan	-	150.000.000	
Program	: 2.18.02 PROGRAM PENGEMBANGAN IKLIM PENANAMAN MODAL			
Indikator Hasil	: Persentase Penyediaan Kajian Penanaman Modal yang siap dipromosikan			
Kegiatan	: 2.18.02.2.01 Penetapan Pemberian Fasilitas/Insentif Dibidang Penanaman Modal yang Menjadi Kewenangan Daerah Kabupaten/Kota			
Indikator Keluaran	: -			
Sub Kegiatan	: 2.18.02.2.01.0003 Fasilitasi Kemitraan yang dilakukan oleh Pemerintah Kabupaten/Kota			
Indikator Keluaran	: Jumlah Kesepakatan Kemitraan antara Usaha Besar (PMA/PMDN) dengan UMKM di daerah			
5	BELANJA DAERAH			
5.1	BELANJA OPERASI			
5.1.02	Belanja Barang dan Jasa	94.240.000	74.540.000	
Kegiatan	: 2.18.02.2.02 Pembuatan Peta Potensi Investasi Kabupaten/Kota			
Indikator Keluaran	: -			
Sub Kegiatan	: 2.18.02.2.02.0004 Penyusunan Peta Potensi Investasi Kabupaten/Kota			
Indikator Keluaran	: Jumlah Dokumen Peta Potensi Investasi Kabupaten/Kota			
5	BELANJA DAERAH			
5.1	BELANJA OPERASI			
5.1.02	Belanja Barang dan Jasa	54.500.000	54.500.000	
Program	: 2.18.03 PROGRAM PROMOSI PENANAMAN MODAL			
Indikator Hasil	: Persentase kepeminatan investasi			
Kegiatan	: 2.18.03.2.01 Penyelenggaraan Promosi Penanaman Modal yang Menjadi Kewenangan Daerah Kabupaten/Kota			
Indikator Keluaran	: -			
Sub Kegiatan	: 2.18.03.2.01.0002 Pelaksanaan Kegiatan Promosi Penanaman Modal Daerah Kabupaten/Kota			
Indikator Keluaran	: Jumlah Dokumen Hasil Kegiatan Promosi Penanaman Modal Kabupaten/Kota			
5	BELANJA DAERAH			
5.1	BELANJA OPERASI			
5.1.02	Belanja Barang dan Jasa	98.049.000	72.299.000	
Program	: 2.18.04 PROGRAM PELAYANAN PENANAMAN MODAL			
Indikator Hasil	: Persentase penyelesaian permohonan perizinan dan non perizinan sesuai SOP. Persentase penyelesaian penanganan pengaduan permasalahan perizinan dan non perizinan			
Kegiatan	: 2.18.04.2.01 Pelayanan Perizinan dan Non Perizinan Secara Terpadu Satu Pintu dibidang Penanaman Modal yang Menjadi Kewenangan Daerah Kabupaten/ Kota			
Indikator Keluaran	: Jumlah Pelaku Usaha/Kegiatan Usaha yang Mendapatkan Pelayanan Terpadu Perizinan, Pemantauan Pemenuhan Komitmen Perizinan serta Layanan Konsultasi dan Pengaduan Masyarakat			
Sub Kegiatan	: 2.18.04.2.01.0006 Penyediaan Pelayanan Perizinan Berusaha melalui Sistem Perizinan Berusaha Berbasis Risiko Terintegrasi secara Elektronik			
Indikator Keluaran	: Jumlah Pelaku Usaha yang Mendapatkan Pelayanan Perizinan Berusaha melalui Sistem Perizinan Berusaha Berbasis Risiko Terintegrasi secara Elektronik			
5	BELANJA DAERAH			
5.1	BELANJA OPERASI			
5.1.02	Belanja Barang dan Jasa	60.000.000	40.000.000	
Sub Kegiatan	: 2.18.04.2.01.0007 Penyediaan dan pengelolaan Layanan konsultasi perizinan berusaha berbasis risiko			
Indikator Keluaran	: Jumlah Pelaku usaha yang Memperoleh Layanan Konsultasi Perizinan Berusaha melalui Sistem Perizinan Berusaha Berbasis Risiko Terintegrasi secara Elektronik			
5	BELANJA DAERAH			
5.1	BELANJA OPERASI			
5.1.02	Belanja Barang dan Jasa	51.200.000	51.200.000	
Sub Kegiatan	: 2.18.04.2.01.0008 Pemantauan, analisis, evaluasi, dan pelaporan di bidang perizinan berusaha berbasis risiko			
Indikator Keluaran	: Jumlah Kegiatan Usaha yang mendapat pemantauan, analisis, evaluasi, dan pelaporan di bidang perizinan berusaha berbasis risiko Lintas Daerah Kabupaten/Kota bagi Kegiatan Usaha Dari Pelaku Usaha			
5	BELANJA DAERAH			
5.1	BELANJA OPERASI			
5.1.02	Belanja Barang dan Jasa	56.000.000	54.000.000	
Program	: 2.18.05 PROGRAM PENGENDALIAN PELAKSANAAN PENANAMAN MODAL			
Indikator Hasil	: Persentase tingkat kepatuhan administratif pelaku usaha dan tersosialisasikannya ketentuan-ketentuan penanaman modal			
Kegiatan	: 2.18.05.2.01 Pengendalian Pelaksanaan Penanaman Modal yang Menjadi Kewenangan Daerah Kabupaten/Kota			
Indikator Keluaran	: Jumlah Pelaku Usaha yang Mendapatkan Pembinaan Pelaksanaan Penanaman Modal			
Sub Kegiatan	: 2.18.05.2.01.0005 Bimbingan Teknis kepada Pelaku Usaha			
Indikator Keluaran	: Jumlah Pelaku Usaha yang Mengikuti Bimbingan Teknis/ Sosialisasi Implementasi Perizinan Berusaha Berbasis Risiko dan Pengawasan Perizinan Berusaha Berbasis Risiko			
5	BELANJA DAERAH			
5.1	BELANJA OPERASI			
5.1.02	Belanja Barang dan Jasa	93.520.000	72.030.000	
Sub Kegiatan	: 2.18.05.2.01.0006 Pengawasan Penanaman Modal			
Indikator Keluaran	: Jumlah Kegiatan Usaha dari Pelaku Usaha yang Telah Dianalisa dan Diverifikasi Data, Profil dan Informasi Kegiatan Usaha dari Pelaku DIlakukan Inspeksi Lapangan ; serta DIlakukan Evaluasi Penilaian Kepatuhan Pelaksanaan Perizinan Berusaha			
5	BELANJA DAERAH			
5.1	BELANJA OPERASI			

KODE REKENING	URAIAN	JUMLAH (Rp)		DASAR HUKUM
		SEBELUM	SESUDAH	
5.1.02	Belanja Barang dan Jasa	3.720.000	3.720.000	
Program	: 2.18.06 PROGRAM PENGELOLAAN DATA DAN SISTEM INFORMASI PENANAMAN MODAL			
Indikator Hasil	: Persentase peningkatan pemanfaatan sistem informasi penanaman modal dan perizinan			
Kegiatan	: 2.18.06.2.01 Pengelolaan Data dan Informasi Perizinan dan Non Perizinan yang Terintegrasi pada Tingkat Daerah Kabupaten/Kota			
Indikator Keluaran	: -			
Sub Kegiatan	: 2.18.06.2.01.0002 Pengolahan, Penyajian dan Pemanfaatan Data dan Informasi Perizinan Berbasis Sistem Pelayanan Perizinan Berusaha Terintegrasi secara Elektronik			
Indikator Keluaran	: Jumlah Data dan Informasi Perizinan Berbasis Sistem Pelayanan Perizinan Berusaha Terintegrasi secara Elektronik yang Diolah, Dikaji dan Dimanfaatkan			
5	BELANJA DAERAH			
5.1	BELANJA OPERASI			
5.1.02	Belanja Barang dan Jasa	155.032.000	155.032.000	
Bidang Urusan	: 2.19 URUSAN PEMERINTAHAN BIDANG KEPEMUDAAN DAN OLAHRAGA			
Organisasi	: 2.19.3.26.0.00.01.0000 DINAS KEPEMUDAAN, OLAHRAGA DAN PARIWISATA			
Unit Organisasi	: 2.19.3.26.0.00.01.0000 DINAS KEPEMUDAAN, OLAHRAGA DAN PARIWISATA			
Program	: 2.19.01 PROGRAM PENUNJANG URUSAN PEMERINTAHAN DAERAH KABUPATEN/KOTA			
Indikator Hasil	: Persentase ketercapaian pelayanan umum, kepegawaian dan keuangan perangkat daerah			
Kegiatan	: 2.19.01.2.01 Perencanaan, Penganggaran, dan Evaluasi Kinerja Perangkat Daerah			
Indikator Keluaran	: Jumlah dokumen laporan kinerja perangkata daerah			
Sub Kegiatan	: 2.19.01.2.01.0006 Koordinasi dan Penyusunan Laporan Capaian Kinerja dan Ikhtisar Realisasi Kinerja SKPD			
Indikator Keluaran	: Jumlah Laporan Capaian Kinerja dan Ikhtisar Realisasi Kinerja SKPD dan Laporan Hasil Koordinasi Penyusunan Laporan Capaian Kinerja dan Ikhtisar Realisasi Kinerja SKPD			
5	BELANJA DAERAH			
5.1	BELANJA OPERASI			
5.1.02	Belanja Barang dan Jasa	35.542.000	21.220.000	
Kegiatan	: 2.19.01.2.02 Administrasi Keuangan Perangkat Daerah			
Indikator Keluaran	: Jumlah laporan keuangan yang tersusun			
Sub Kegiatan	: 2.19.01.2.02.0001 Penyediaan Gaji dan Tunjangan ASN			
Indikator Keluaran	: Jumlah Orang yang Menerima Gaji dan Tunjangan ASN			
5	BELANJA DAERAH			
5.1	BELANJA OPERASI			
5.1.01	Belanja Pegawai	9.266.303.987	7.894.182.576	
Kegiatan	: 2.19.01.2.05 Administrasi Kepegawaian Perangkat Daerah			
Indikator Keluaran	: Prosentase pegawai yang disiplin dalam berpakaian dinas			
Sub Kegiatan	: 2.19.01.2.05.0002 Pengadaan Pakaian Dinas beserta Atribut Kelengkapannya			
Indikator Keluaran	: Jumlah Paket Pakaian Dinas beserta Atribut Kelengkapan			
5	BELANJA DAERAH			
5.1	BELANJA OPERASI			
5.1.02	Belanja Barang dan Jasa	131.205.200	-	
Sub Kegiatan	: 2.19.01.2.05.0009 Pendidikan dan Pelatihan Pegawai Berdasarkan Tugas dan Fungsi			
Indikator Keluaran	: Jumlah Pegawai Berdasarkan Tugas dan Fungsi yang Mengikuti Pendidikan dan Pelatihan			
5	BELANJA DAERAH			
5.1	BELANJA OPERASI			
5.1.02	Belanja Barang dan Jasa	72.147.797	-	
Sub Kegiatan	: 2.19.01.2.05.0010 Sosialisasi Peraturan Perundang-Undangan			
Indikator Keluaran	: Jumlah Orang yang Mengikuti Sosialisasi Peraturan Perundang-Undangan			
5	BELANJA DAERAH			
5.1	BELANJA OPERASI			
5.1.02	Belanja Barang dan Jasa	550.346.960	165.346.960	
Kegiatan	: 2.19.01.2.06 Administrasi Umum Perangkat Daerah			
Indikator Keluaran	: Prosentase peralatan /pendukung kantor tercukupi			
Sub Kegiatan	: 2.19.01.2.06.0001 Penyediaan Komponen Instalasi Listrik/Penerangan Bangunan Kantor			
Indikator Keluaran	: Jumlah Paket Komponen Instalasi Listrik/Penerangan Bangunan Kantor yang Disediakan			
5	BELANJA DAERAH			
5.1	BELANJA OPERASI			
5.1.02	Belanja Barang dan Jasa	5.000.000	2.500.000	
Sub Kegiatan	: 2.19.01.2.06.0002 Penyediaan Peralatan dan Perlengkapan Kantor			
Indikator Keluaran	: Jumlah Paket Peralatan dan Perlengkapan Kantor yang Disediakan			
5	BELANJA DAERAH			
5.1	BELANJA OPERASI			
5.1.02	Belanja Barang dan Jasa	90.000.000	78.077.500	
Sub Kegiatan	: 2.19.01.2.06.0004 Penyediaan Bahan Logistik Kantor			
Indikator Keluaran	: Jumlah Paket Bahan Logistik Kantor yang Disediakan			
5	BELANJA DAERAH			
5.1	BELANJA OPERASI			
5.1.02	Belanja Barang dan Jasa	34.999.900	25.000.000	
Sub Kegiatan	: 2.19.01.2.06.0005 Penyediaan Barang Cetakan dan Penggandaan			
Indikator Keluaran	: Jumlah Paket Barang Cetakan dan Penggandaan yang Disediakan			
5	BELANJA DAERAH			
5.1	BELANJA OPERASI			
5.1.02	Belanja Barang dan Jasa	50.000.000	36.126.000	
Sub Kegiatan	: 2.19.01.2.06.0006 Penyediaan Bahan Bacaan dan Peraturan Perundang-undangan			
Indikator Keluaran	: Jumlah Dokumen Bahan Bacaan dan Peraturan Perundang-Undangan yang Disediakan			
5	BELANJA DAERAH			
5.1	BELANJA OPERASI			
5.1.02	Belanja Barang dan Jasa	5.770.000	1.835.000	
Sub Kegiatan	: 2.19.01.2.06.0009 Penyelenggaraan Rapat Koordinasi dan Konsultasi SKPD			
Indikator Keluaran	: Jumlah Laporan Penyelenggaraan Rapat Koordinasi dan Konsultasi SKPD			
5	BELANJA DAERAH			
5.1	BELANJA OPERASI			
5.1.02	Belanja Barang dan Jasa	1.044.142.747	719.238.420	
Kegiatan	: 2.19.01.2.07 Pengadaan Barang Milik Daerah Penunjang Urusan Pemerintah Daerah			
Indikator Keluaran	: persentase ketersediaan sarpras kantor			
Sub Kegiatan	: 2.19.01.2.07.0005 Pengadaan Mebel			
Indikator Keluaran	: Jumlah Paket Mebel yang Disediakan			
5	BELANJA DAERAH			
5.1	BELANJA OPERASI			
5.1.02	Belanja Barang dan Jasa	700.000	-	

KODE REKENING	URAIAN	JUMLAH (Rp)		DASAR HUKUM
		SEBELUM	SESUDAH	
5.2	BELANJA MODAL			
5.2.02	Belanja Modal Peralatan dan Mesin	24.000.000	-	
Sub Kegiatan	: 2.19.01.2.07.0006 Pengadaan Peralatan dan Mesin Lainnya			
Indikator Keluaran	: Jumlah Unit Peralatan dan Mesin Lainnya yang Disediakan			
5	BELANJA DAERAH			
5.1	BELANJA OPERASI			
5.1.02	Belanja Barang dan Jasa	150.000	-	
5.2	BELANJA MODAL			
5.2.02	Belanja Modal Peralatan dan Mesin	171.850.000	-	
Kegiatan	: 2.19.01.2.08 Penyediaan Jasa Penunjang Urusan Pemerintahan Daerah			
Indikator Keluaran	: persentase tersedianya jasa penunjang urusn pemerintahan daerah			
Sub Kegiatan	: 2.19.01.2.08.0001 Penyediaan Jasa Surat Menyurat			
Indikator Keluaran	: Jumlah Laporan Penyediaan Jasa Surat Menyurat			
5	BELANJA DAERAH			
5.1	BELANJA OPERASI			
5.1.02	Belanja Barang dan Jasa	9.500.000	9.495.000	
Sub Kegiatan	: 2.19.01.2.08.0002 Penyediaan Jasa Komunikasi, Sumber Daya Air dan Listrik			
Indikator Keluaran	: Jumlah Laporan Penyediaan Jasa Komunikasi, Sumber Daya Air dan Listrik yang Disediakan			
5	BELANJA DAERAH			
5.1	BELANJA OPERASI			
5.1.02	Belanja Barang dan Jasa	800.000.000	815.400.500	
Sub Kegiatan	: 2.19.01.2.08.0003 Penyediaan Jasa Peralatan dan Perlengkapan Kantor			
Indikator Keluaran	: Jumlah Laporan Penyediaan Jasa Peralatan dan Perlengkapan Kantor yang Disediakan			
5	BELANJA DAERAH			
5.1	BELANJA OPERASI			
5.1.02	Belanja Barang dan Jasa	54.784.000	34.532.000	
Sub Kegiatan	: 2.19.01.2.08.0004 Penyediaan Jasa Pelayanan Umum Kantor			
Indikator Keluaran	: Jumlah Laporan Penyediaan Jasa Pelayanan Umum Kantor yang Disediakan			
5	BELANJA DAERAH			
5.1	BELANJA OPERASI			
5.1.02	Belanja Barang dan Jasa	1.248.533.471	1.281.400.000	
Kegiatan	: 2.19.01.2.09 Pemeliharaan Barang Milik Daerah Penunjang Urusan Pemerintahan Daerah			
Indikator Keluaran	: persentase barang milik negara yang terpelihara dengan baik			
Sub Kegiatan	: 2.19.01.2.09.0001 Penyediaan Jasa Pemeliharaan, Biaya Pemeliharaan, dan Pajak Kendaraan Perorangan Dinas atau Kendaraan Dinas Jabatan			
Indikator Keluaran	: Jumlah Kendaraan Perorangan Dinas atau Kendaraan Dinas Jabatan yang Dipelihara dan dibayarkan Pajaknya			
5	BELANJA DAERAH			
5.1	BELANJA OPERASI			
5.1.02	Belanja Barang dan Jasa	169.731.745	131.419.145	
Sub Kegiatan	: 2.19.01.2.09.0002 Penyediaan Jasa Pemeliharaan, Biaya Pemeliharaan, Pajak dan Perizinan Kendaraan Dinas Operasional atau Lapangan			
Indikator Keluaran	: Jumlah Kendaraan Dinas Operasional atau Lapangan yang Dipelihara dan dibayarkan Pajak dan Perizinannya			
5	BELANJA DAERAH			
5.1	BELANJA OPERASI			
5.1.02	Belanja Barang dan Jasa	121.310.000	90.505.000	
Sub Kegiatan	: 2.19.01.2.09.0006 Pemeliharaan Peralatan dan Mesin Lainnya			
Indikator Keluaran	: Jumlah Peralatan dan Mesin Lainnya yang Dipelihara			
5	BELANJA DAERAH			
5.1	BELANJA OPERASI			
5.1.02	Belanja Barang dan Jasa	24.820.000	14.610.000	
Sub Kegiatan	: 2.19.01.2.09.0008 Pemeliharaan Aset Tak Berwujud			
Indikator Keluaran	: Jumlah Aset Tak Berwujud yang Dipelihara			
5	BELANJA DAERAH			
5.1	BELANJA OPERASI			
5.1.02	Belanja Barang dan Jasa	10.000.000	-	
Sub Kegiatan	: 2.19.01.2.09.0009 Pemeliharaan/Rehabilitasi Gedung Kantor dan Bangunan Lainnya			
Indikator Keluaran	: Jumlah Gedung Kantor dan Bangunan Lainnya yang Dipelihara/Direhabilitasi			
5	BELANJA DAERAH			
5.1	BELANJA OPERASI			
5.1.02	Belanja Barang dan Jasa	10.349.801	8.537.401	
5.2	BELANJA MODAL			
5.2.03	Belanja Modal Gedung dan Bangunan	433.183.000	395.000.000	
Sub Kegiatan	: 2.19.01.2.09.0011 Pemeliharaan/Rehabilitasi Sarana dan Prasarana Pendukung Gedung Kantor atau Bangunan Lainnya			
Indikator Keluaran	: Jumlah Sarana dan Prasarana Pendukung Gedung Kantor atau Bangunan Lainnya yang Dipelihara/Direhabilitasi			
5	BELANJA DAERAH			
5.1	BELANJA OPERASI			
5.1.02	Belanja Barang dan Jasa	50.000.000	30.000.000	
Program	: 2.19.02 PROGRAM PENGEMBANGAN KAPASITAS DAYA SAING KEPEMUDAAN			
Indikator Hasil	: Tingkat partisipasi pemuda dalam organisasi kepemudaan dan organisasi sosial kemasyarakatan			
Kegiatan	: 2.19.02.2.01 Penyadaran, Pemberdayaan, dan Pengembangan Pemuda dan Kepemudaan Terhadap Pemuda Pelopor Kabupaten/Kota, Wirausaha Muda Pemula, dan Pemuda Kader Kabupaten/Kota			
Indikator Keluaran	: Jumlah Pemuda Pelopor Tingkat kabupaten/kota dari Seluruh Kabupaten/Kota yang difasilitasi dalam Pengembangan Kepeloporan Pemuda			
Sub Kegiatan	: 2.19.02.2.01.0010 Pelaksanaan Koordinasi Strategis Lintas Sektor Penyelenggaraan Pelayanan Kepemudaan melalui pembentukan tim koordinasi kabupaten/kota Penyelenggaraan Pelayanan Kepemudaan serta penyusunan dan implementasi Rencana Aksi Daerah/RAD Tingkat kabupaten/kota			
Indikator Keluaran	: Jumlah dokumen hasil Pelaksanaan Koordinasi Strategis Lintas Sektor Penyelenggaraan Pelayanan Kepemudaan di kabupaten/kota			
5	BELANJA DAERAH			
5.1	BELANJA OPERASI			
5.1.02	Belanja Barang dan Jasa	300.000.000	87.872.000	
Sub Kegiatan	: 2.19.02.2.01.0011 Koordinasi, Sinkronisasi, dan Penyelenggaraan Pengembangan Kewirausahaan Pemuda Bagi Wirausaha pemula Tingkat Kabupaten/kota			
Indikator Keluaran	: Jumlah Wirausaha Muda Tingkat kabupaten/kota Yang Difasilitasi Pengembangan Kewirausahaan Pemuda			
5	BELANJA DAERAH			
5.1	BELANJA OPERASI			
5.1.02	Belanja Barang dan Jasa	500.000.000	164.142.000	

KODE REKENING	URAIAN	JUMLAH (Rp)		DASAR HUKUM
		SEBELUM	SESUDAH	
Sub Kegiatan	: 2.19.02.2.01.0013 Koordinasi, Sinkronisasi dan Penyelenggaraan Pengembangan kepemimpinan pemuda tingkat kabupaten/kota			
Indikator Keluaran	: Jumlah Kab/Kot dengan Kepemimpinan dan Kepeloporan dan Kesukarelawanan Pemuda			
5	BELANJA DAERAH			
5.1	BELANJA OPERASI			
5.1.02	Belanja Barang dan Jasa	104.840.000	35.006.000	
Sub Kegiatan	: 2.19.02.2.01.0014 Pelaksanaan koordinasi dan sinkronisasi Pemenuhan Hak Pemuda di tingkat kabupaten/kota			
Indikator Keluaran	: Jumlah pemuda di tingkat kabupaten/kota yang haknya terpenuhi			
5	BELANJA DAERAH			
5.1	BELANJA OPERASI			
5.1.02	Belanja Barang dan Jasa	687.550.000	566.670.000	
5.1.05	Belanja Hibah	100.000.000	-	
Sub Kegiatan	: 2.19.02.2.01.0015 Koordinasi, Sinkronisasi dan Penyelenggaraan Pengembangan Kepeloporan Pemuda bagi Pemuda Pelopor Tingkat Kabupaten/kota			
Indikator Keluaran	: Jumlah Pemuda Pelopor Tingkat kabupaten/kota dari Seluruh Kabupaten/Kota yang difasilitasi dalam Pengembangan Kepeloporan Pemuda			
5	BELANJA DAERAH			
5.1	BELANJA OPERASI			
5.1.02	Belanja Barang dan Jasa	170.000.000	101.740.000	
Kegiatan	: 2.19.02.2.02 Pemberdayaan dan Pengembangan Organisasi Kepemudaan Tingkat Daerah Kabupaten/Kota			
Indikator Keluaran	: persentase pemuda yang aktif			
Sub Kegiatan	: 2.19.02.2.02.0004 Koordinasi, Sinkronisasi, dan penyelenggaraan Pemberdayaan organisasi kepemudaan melalui kemitraan berbasis peneguhan kemandirian ekonomi pemuda tingkat Kabupaten/Kota			
Indikator Keluaran	: Jumlah organisasi kepemudaan yang difasilitasi dalam pengembangan organisasi kepemudaan tingkat kabupaten/kota			
5	BELANJA DAERAH			
5.1	BELANJA OPERASI			
5.1.02	Belanja Barang dan Jasa	51.500.000	51.500.000	
Program	: 2.19.03 PROGRAM PENGEMBANGAN KAPASITAS DAYA SAING KEOLAHRAGAAN			
Indikator Hasil	: Persentase Pembinaan dan Pengembangan Cabang Olahraga Prestasi Tingkat Daerah			
Kegiatan	: 2.19.03.2.01 Pembinaan dan Pengembangan Olahraga Pendidikan pada Jenjang Pendidikan yang Menjadi Kewenangan Daerah Kabupaten/Kota			
Indikator Keluaran	: Persentase sarana dan prasarana olahraga yang terpelihara dengan baik			
Sub Kegiatan	: 2.19.03.2.01.0005 Koordinasi dan sinkronisasi penyediaan prasarana olahraga melalui perencanaan, pengadaan, pemanfaatan, pemeliharaan, dan pengawasan Prasarana Olahraga di tingkat kabupaten/kota			
Indikator Keluaran	: Jumlah sarana dan prasarana olahraga di tingkat kabupaten/kota yang tersedia			
5	BELANJA DAERAH			
5.1	BELANJA OPERASI			
5.1.02	Belanja Barang dan Jasa	304.082.157	147.625.608	
5.2	BELANJA MODAL			
5.2.02	Belanja Modal Peralatan dan Mesin	-	50.000.000	
5.2.03	Belanja Modal Gedung dan Bangunan	18.090.000.000	9.700.000.000	
Kegiatan	: 2.19.03.2.02 Penyelenggaraan Kejuaraan Olahraga Tingkat Daerah Kabupaten/Kota			
Indikator Keluaran	: Jumlah Dokumen Penyelenggaraan Kejuaraan dan Pekan Olahraga TingkatKabupaten/Kota			
Sub Kegiatan	: 2.19.03.2.02.0004 Penyelenggaraan Kejuaraan Olahraga Multi Event dan Single Event Tingkat Kabupaten/Kota			
Indikator Keluaran	: Jumlah Kejuaraan Olahraga Multi Event dan Single Event Tingkat Kabupaten/Kota			
5	BELANJA DAERAH			
5.1	BELANJA OPERASI			
5.1.02	Belanja Barang dan Jasa	2.750.290.000	1.089.314.000	
Sub Kegiatan	: 2.19.03.2.02.0006 Keikutsertaan anggota kontingen kabupaten/kota dalam Penyelenggaraan pekan dan kejuaraan olahraga			
Indikator Keluaran	: Jumlah Peserta pada Penyelenggaraan Kejuaraan Tingkat kabupaten/kota			
5	BELANJA DAERAH			
5.1	BELANJA OPERASI			
5.1.02	Belanja Barang dan Jasa	2.199.710.000	1.884.412.000	
Kegiatan	: 2.19.03.2.03 Pembinaan dan Pengembangan Olahraga Prestasi Tingkat Daerah Provinsi			
Indikator Keluaran	: Jumlah Atlet Berprestasi Kabupaten/Kota yang Dilakukan Pembinaan dan Pengembangan			
Sub Kegiatan	: 2.19.03.2.03.0007 Pemberian Penghargaan olahraga bagi yang berprestasi dan/atau berjasa dalam memajukan Olahraga			
Indikator Keluaran	: Jumlah penerima Penghargaan olahraga			
5	BELANJA DAERAH			
5.1	BELANJA OPERASI			
5.1.02	Belanja Barang dan Jasa	1.171.296.000	383.500.000	
Sub Kegiatan	: 2.19.03.2.03.0009 Pembinaan dan Pengembangan Olahragawan Berprestasi kabupaten/kota			
Indikator Keluaran	: Jumlah Olahragawan Berprestasi kabupaten/kota yang Dibina dan Diberikan Pengembangan			
5	BELANJA DAERAH			
5.1	BELANJA OPERASI			
5.1.02	Belanja Barang dan Jasa	1.000.000.000	993.740.000	
Sub Kegiatan	: 2.19.03.2.03.0010 pembentukan dan Penyediaan sistem data Keolahragaan terpadu di kabupaten/kota			
Indikator Keluaran	: Jumlah dokumen penyediaan data Keolahragaan terpadu di kabupaten/kota			
5	BELANJA DAERAH			
5.1	BELANJA OPERASI			
5.1.02	Belanja Barang dan Jasa	175.000.000	-	
Kegiatan	: 2.19.03.2.04 Pembinaan dan Pengembangan Organisasi Olahraga			
Indikator Keluaran	: Cakupan pembinaan organisasi olahraga			
Sub Kegiatan	: 2.19.03.2.04.0005 Pelaksanaan Standar nasional pengelolaan Organisasi Keolahragaan di kabupaten/kota			
Indikator Keluaran	: Persentase pengelolaan organisasi keolahragaan di kabupaten/kota sesuai dengan standar nasional			
5	BELANJA DAERAH			
5.1	BELANJA OPERASI			
5.1.02	Belanja Barang dan Jasa	100.000.000	-	
Sub Kegiatan	: 2.19.03.2.04.0006 Peningkatan Kerja Sama Organisasi Keolahragaan Kabupaten/Kota dengan Lembaga Terkait			

KODE REKENING	URAIAN	JUMLAH (Rp)		DASAR HUKUM
		SEBELUM	SESUDAH	
Indikator Keluaran	: Jumlah Dokumen Hasil Peningkatan Kerja Sama Organisasi Keolahragaan Kabupaten/Kota			
5	BELANJA DAERAH			
5.1	BELANJA OPERASI			
5.1.02	Belanja Barang dan Jasa	200.000	200.000	
5.1.05	Belanja Hibah	5.150.000.000	5.150.000.000	
Kegiatan	: 2.19.03.2.05 Pembinaan dan Pengembangan Olahraga Rekreasi			
Indikator Keluaran	: cakupan pembinaan olahraga rekreasi			
Sub Kegiatan	: 2.19.03.2.05.0006 Pemberdayaan Perkumpulan Olahraga Rekreasi			
Indikator Keluaran	: Jumlah Laporan Hasil Pembinaan dalam rangka Pemberdayaan Perkumpulan Olahraga Rekreasi			
5	BELANJA DAERAH			
5.1	BELANJA OPERASI			
5.1.02	Belanja Barang dan Jasa	100.000	100.000	
5.1.05	Belanja Hibah	300.000.000	150.000.000	
Sub Kegiatan	: 2.19.03.2.05.0007 Pengembangan Olahraga Wisata, Tantangan dan Petualangan			
Indikator Keluaran	: Jumlah Dokumen Lembaga Hasil Penyelenggaraan Olahraga Wisata, Tantangan dan Petualangan			
5	BELANJA DAERAH			
5.1	BELANJA OPERASI			
5.1.02	Belanja Barang dan Jasa	400.000.000	105.400.000	
Sub Kegiatan	: 2.19.03.2.05.0008 Pemanfaatan Olahraga Tradisional dalam Masyarakat			
Indikator Keluaran	: Jumlah Dokumen Hasil Penyelenggaraan Olahraga Tradisional di Masyarakat			
5	BELANJA DAERAH			
5.1	BELANJA OPERASI			
5.1.02	Belanja Barang dan Jasa	200.000.000	-	
Sub Kegiatan	: 2.19.03.2.05.0010 Pemassalan olahraga dan penyelenggaraan festival Olahraga Rekreasi yang berjenjang dan berkelanjutan pada tingkat daerah, nasional, dan internasional			
Indikator Keluaran	: Jumlah Lembaga yang terfasilitasi dalam Pengembangan dan Pemasalan Festival dan Olahraga Rekreasi			
5	BELANJA DAERAH			
5.1	BELANJA OPERASI			
5.1.02	Belanja Barang dan Jasa	2.925.000.000	1.743.879.600	
Program	: 2.19.04 PROGRAM PENGEMBANGAN KAPASITAS KEPRAMUKAAN			
Indikator Hasil	: Pembinaan gerakan pramuka kwartir cabang			
Kegiatan	: 2.19.04.2.01 Pembinaan dan Pengembangan Organisasi Kepramukaan			
Indikator Keluaran	: persentase pembinaan dan pengembangan organisasi pramuka			
Sub Kegiatan	: 2.19.04.2.01.0003 Pengembangan Kapasitas SDM Kepramukaan Tingkat Daerah			
Indikator Keluaran	: Jumlah SDM Kepramukaan Tingkat Daerah yang Meningkat Kapasitasnya			
5	BELANJA DAERAH			
5.1	BELANJA OPERASI			
5.1.02	Belanja Barang dan Jasa	175.709.000	274.650.000	
Sub Kegiatan	: 2.19.04.2.01.0005 Penyelenggaraan Kegiatan Kepramukaan Tingkat Daerah			
Indikator Keluaran	: Jumlah Laporan Kegiatan Kepramukaan Tingkat Daerah			
5	BELANJA DAERAH			
5.1	BELANJA OPERASI			
5.1.02	Belanja Barang dan Jasa	200.000	200.000	
5.1.05	Belanja Hibah	200.000.000	200.000.000	
Bidang Urusan	: 2.20 URUSAN PEMERINTAHAN BIDANG STATISTIK			
Organisasi	: 2.16.2.20.2.21.01.0000 DINAS KOMUNIKASI DAN INFORMATIKA			
Unit Organisasi	: 2.16.2.20.2.21.01.0000 DINAS KOMUNIKASI DAN INFORMATIKA			
Program	: 2.20.02 PROGRAM PENYELENGGARAAN STATISTIK SEKTORAL			
Indikator Hasil	: Prosentase ketersediaan data dan informasi statistik sektoral yang dirilis/ diunggah Perangkat Daerah ke portal data kendal			
Kegiatan	: 2.20.02.2.01 Penyelenggaraan Statistik Sektoral di Lingkup Daerah Kabupaten/Kota			
Indikator Keluaran	: Persentase kelengkapan metadata variabel statistik sektoral Persentase organisasi perangkat daerah (Perangkat Daerah) yang menggunakan data statistik dalam melakukan evaluasi pembangunan daerah Persentase organisasi perangkat daerah (Perangkat Daerah) yang menggunakan data statistik dalam menyusun perencanaan pembangunan daerah Persentase perangkat daerah yang memperbaharui datanya sesuai siklus jenis data (sesuai Renstra Kominfo) Persentase kelengkapan metadata kegiatan statistik sektoral Persentase data yang dapat berbagi pakai Persentase kelengkapan metadata indikator statistik sektoral			
Sub Kegiatan	: 2.20.02.2.01.0008 Peningkatan Peran Statistik Sektoral terhadap Sistem Statistik Nasional			
Indikator Keluaran	: Persentase Perangkat Daerah yang menggunakan data Statistik untuk Perencanaan, Monitoring, dan Evaluasi Pembangunan dan/atau Penyusunan Kebijakan			
5	BELANJA DAERAH			
5.1	BELANJA OPERASI			
5.1.02	Belanja Barang dan Jasa	219.777.500	99.809.560	
Sub Kegiatan	: 2.20.02.2.01.0010 Penyelenggaraan Statistik Sektoral yang sesuai dengan Prinsip Satu Data Indonesia			
Indikator Keluaran	: Jumlah kegiatan statistik sektoral yang telah dilengkapi metadata			
5	BELANJA DAERAH			
5.1	BELANJA OPERASI			
5.1.02	Belanja Barang dan Jasa	77.660.000	5.539.300	
Bidang Urusan	: 2.21 URUSAN PEMERINTAHAN BIDANG PERSANDIAN			
Program	: 2.21.02 PROGRAM PENYELENGGARAAN PERSANDIAN UNTUK PENGAMANAN INFORMASI			
Indikator Hasil	: Prosentase sistem elektronik yang telah menerapkan prinsip system manajemen yang telah menerapkan prinsip-prinsip manajemen keamanan informasi (SMKI) dan atau aplikasi persandian			
Kegiatan	: 2.21.02.2.01 Penyelenggaraan Persandian untuk Pengamanan Informasi Pemerintah Daerah Kabupaten/Kota			
Indikator Keluaran	: Persentase layanan SPBE (layanan publik dan layanan administrasi pemerintahan) yang memanfaatkan sertifikat elektronik Persentase kegiatan strategis yang telah diamankan melalui kegiatan pengamanan Persentase sistem elektronik/ aset informasi yang telah diaudit dengan resiko kategori rendah			
Sub Kegiatan	: 2.21.02.2.01.0003 Pelaksanaan Keamanan Informasi Pemerintahan Daerah Kabupaten/Kota Berbasis Elektronik dan Non Elektronik			
Indikator Keluaran	: Jumlah Laporan Pelaksanaan Keamanan Informasi Pemerintahan Daerah Kabupaten/Kota Berbasis Elektronik dan Non Elektronik			
5	BELANJA DAERAH			
5.1	BELANJA OPERASI			
5.1.02	Belanja Barang dan Jasa	882.295.000	554.740.000	

KODE REKENING	URAIAN	JUMLAH (Rp)		DASAR HUKUM
		SEBELUM	SESUDAH	
Kegiatan	: 2.21.02.2.02 Penetapan Pola Hubungan Komunikasi Sandi Antar Perangkat Daerah Kabupaten/Kota			
Indikator Keluaran	: Persentase titik yang diamankan dibanding dengan jumlah seluruh titik pada pemerintah daerah berdasarkan pola hubungan komunikasi sandi (PHKS) yang ditetapkan			
Sub Kegiatan	: 2.21.02.2.02.0001 Operasionalisasi Jaring Komunikasi Sandi Pemerintah Daerah Kabupaten/Kota			
Indikator Keluaran	: Jumlah Perangkat Daerah yang Terhubung dalam Jaring Komunikasi Sandi			
5	BELANJA DAERAH			
5.1	BELANJA OPERASI			
5.1.02	Belanja Barang dan Jasa	11.815.000	10.483.000	
5.2	BELANJA MODAL			
5.2.02	Belanja Modal Peralatan dan Mesin	80.000.000	-	
Bidang Urusan	: 2.22 URUSAN PEMERINTAHAN BIDANG KEBUDAYAAN			
Organisasi	: 1.01.2.22.0.00.01.0000 DINAS PENDIDIKAN DAN KEBUDAYAAN			
Unit Organisasi	: 1.01.2.22.0.00.01.0000 DINAS PENDIDIKAN DAN KEBUDAYAAN			
Program	: 2.22.01 PROGRAM PENUNJANG URUSAN PEMERINTAHAN DAERAH KABUPATEN/KOTA			
Indikator Hasil	: Persentase ketercapaian penunjang urusan Perangkat Daerah			
Kegiatan	: 2.22.01.2.08 Penyediaan Jasa Penunjang Urusan Pemerintahan Daerah			
Indikator Keluaran	: Jumlah bulan pemenuhan kebutuhan rutin			
Sub Kegiatan	: 2.22.01.2.08.0003 Penyediaan Jasa Peralatan dan Perlengkapan Kantor			
Indikator Keluaran	: Jumlah Laporan Penyediaan Jasa Peralatan dan Perlengkapan Kantor yang Disediakan			
5	BELANJA DAERAH			
5.1	BELANJA OPERASI			
5.1.02	Belanja Barang dan Jasa	115.000.000	-	
Program	: 2.22.02 PROGRAM PENGEMBANGAN KEBUDAYAAN			
Indikator Hasil	: Prosentase kebudayaan yang dikembangkan (penyebarluasan, pengkajian, penayaan keberagaman)			
Kegiatan	: 2.22.02.2.01 Pengelolaan Kebudayaan yang Masyarakat Pelakunya dalam Daerah Kabupaten/Kota			
Indikator Keluaran	: Jumlah pembinaan kesenian yang masyarakat pelakunya dalam daerah kabupaten			
Sub Kegiatan	: 2.22.02.2.01.0001 Pelindungan, Pengembangan, Pemanfaatan Objek Pemajuan Kebudayaan			
Indikator Keluaran	: Jumlah Objek Pemajuan Kebudayaan yang Dilakukan Pelindungan, Pengembangan, Pemanfaatan			
5	BELANJA DAERAH			
5.1	BELANJA OPERASI			
5.1.02	Belanja Barang dan Jasa	235.000.000	201.330.000	
Sub Kegiatan	: 2.22.02.2.01.0002 Pembinaan Sumber Daya Manusia, Lembaga, dan Pranata Kebudayaan			
Indikator Keluaran	: Jumlah Peserta Pembinaan Sumber Daya Manusia, Lembaga, dan Pranata Kebudayaan			
5	BELANJA DAERAH			
5.1	BELANJA OPERASI			
5.1.02	Belanja Barang dan Jasa	601.750.000	509.631.500	
5.1.05	Belanja Hibah	225.000.000	125.000.000	
Kegiatan	: 2.22.02.2.02 Pelestarian Kesenian Tradisional yang Masyarakat Pelakunya dalam Daerah Kabupaten/Kota			
Indikator Keluaran	: Prosentase tradisional yang masyarakat pelakunya dalam daerah kabupaten yang dilestarikan			
Sub Kegiatan	: 2.22.02.2.02.0001 Pelindungan, Pengembangan, Pemanfaatan Objek Pemajuan Tradisi Budaya			
Indikator Keluaran	: Jumlah Objek Pemajuan Tradisi Budaya yang Dilakukan Pelindungan, Pengembangan dan Pemanfaatan			
5	BELANJA DAERAH			
5.1	BELANJA OPERASI			
5.1.02	Belanja Barang dan Jasa	545.000.000	437.822.500	
Sub Kegiatan	: 2.22.02.2.02.0003 Pemberian Penghargaan kepada Pihak yang Berprestasi atau Berkontribusi Luar Biasa Sesuai dengan Prestasi dan Kontribusinya dalam Pemajuan Kebudayaan			
Indikator Keluaran	: Jumlah Orang/Lembaga yang Diberi Penghargaan untuk Mereka yang Berjasa dalam Pemajuan Kebudayaan			
5	BELANJA DAERAH			
5.1	BELANJA OPERASI			
5.1.02	Belanja Barang dan Jasa	871.750.000	954.679.500	
Program	: 2.22.03 PROGRAM PENGEMBANGAN KESENIAN TRADISIONAL			
Indikator Hasil	: Prosentase kesenian tradisional yang dikembangkan			
Kegiatan	: 2.22.03.2.01 Pembinaan Kesenian yang Masyarakat Pelakunya dalam Daerah Kabupaten/Kota			
Indikator Keluaran	: Jumlah pembinaan keseniaan yang masyarakat pelakunya dalam daerah kabupaten			
Sub Kegiatan	: 2.22.03.2.01.0001 Peningkatan Pendidikan dan Pelatihan Sumber Daya Manusia Kesenian Tradisional			
Indikator Keluaran	: Jumlah Sumber Daya Manusia Kesenian Tradisional yang Mendapat Pendidikan dan Pelatihan (Ditingkatkan Kompetensinya)			
5	BELANJA DAERAH			
5.1	BELANJA OPERASI			
5.1.02	Belanja Barang dan Jasa	100.000.000	66.280.000	
Sub Kegiatan	: 2.22.03.2.01.0003 Peningkatan Kapasitas Tata Kelola Lembaga Kesenian Tradisional			
Indikator Keluaran	: Jumlah Lembaga Kesenian Tradisional yang Ditingkatkan Kapasitasnya			
5	BELANJA DAERAH			
5.1	BELANJA OPERASI			
5.1.02	Belanja Barang dan Jasa	110.000.000	89.145.000	
Program	: 2.22.04 PROGRAM PEMBINAAN SEJARAH			
Indikator Hasil	: Prosentase Penyelenggaraan kegiatan museum yang melibatkan masyarakat dibagi Jumlah Penyelenggaraan kegiatan museum yang melibatkan masyarakat yang direncanakan dikalikan 100.			
Kegiatan	: 2.22.04.2.01 Pembinaan Sejarah Lokal dalam 1 (Satu) Daerah Kabupaten/Kota			
Indikator Keluaran	: Jumlah tim ahli cagar budaya			
Sub Kegiatan	: 2.22.04.2.01.0001 Pemberdayaan Sumber Daya Manusia dan Lembaga Sejarah Lokal Kabupaten/Kota			
Indikator Keluaran	: Jumlah Sumber Daya Manusia dan Lembaga Sejarah Lokal Provinsi yang Diberdayakan			
5	BELANJA DAERAH			
5.1	BELANJA OPERASI			
5.1.02	Belanja Barang dan Jasa	792.000.000	888.086.000	
Program	: 2.22.05 PROGRAM PELESTARIAN DAN PENGELOLAAN CAGAR BUDAYA			
Indikator Hasil	: Prosentase cagar budaya yang dilestarikan (pendaftaran, pengjasian, penetapan, pencatatan, pemeringkatan, penghapusan)			
Kegiatan	: 2.22.05.2.02 Pengelolaan Cagar Budaya Peringkat Kabupaten/Kota			

KODE REKENING	URAIAN	JUMLAH (Rp)		DASAR HUKUM
		SEBELUM	SESUDAH	
Indikator Keluaran	: Prosentase rekomendasi ijin penetapan cagar budaya yang di lindungi			
Sub Kegiatan	: 2.22.05.2.02.0001 Pelindungan Cagar Budaya			
Indikator Keluaran	: Jumlah Objek Cagar Budaya yang Dilindungi			
5	BELANJA DAERAH			
5.1	BELANJA OPERASI			
5.1.02	Belanja Barang dan Jasa	406.750.000	161.428.500	
Sub Kegiatan	: 2.22.05.2.02.0003 Pemanfaatan Cagar Budaya			
Indikator Keluaran	: Jumlah Objek Cagar Budaya yang Dimanfaatkan			
5	BELANJA DAERAH			
5.1	BELANJA OPERASI			
5.1.02	Belanja Barang dan Jasa	300.000.000	292.221.000	
Program	: 2.22.06 PROGRAM PENGELOLAAN PERMUSEUMAN			
Indikator Hasil	: Prosentase Penyelenggaraan kegiatan museum yang melibatkan masyarakat			
Kegiatan	: 2.22.06.2.01 Pengelolaan Museum Kabupaten/Kota			
Indikator Keluaran	: Jumlah kegiatan museum yang melibatkan masyarakat			
Sub Kegiatan	: 2.22.06.2.01.0001 Pelindungan, Pengembangan, dan Pemanfataan Koleksi Secara Terpadu			
Indikator Keluaran	: Jumlah Koleksi Museum yang Dilakukan Pelindungan, Pengembangan, dan Pemanfataan Koleksi Secara Terpadu			
5	BELANJA DAERAH			
5.1	BELANJA OPERASI			
5.1.02	Belanja Barang dan Jasa	49.500.000	36.860.000	
Bidang Urusan	: 2.23 URUSAN PEMERINTAHAN BIDANG PERPUSTAKAAN			
Organisasi	: 2.24.2.23.0.00.01.0000 DINAS KEARSIPAN DAN PERPUSTAKAAN			
Unit Organisasi	: 2.24.2.23.0.00.01.0000 DINAS KEARSIPAN DAN PERPUSTAKAAN			
Program	: 2.23.01 PROGRAM PENUNJANG URUSAN PEMERINTAHAN DAERAH KABUPATEN/KOTA			
Indikator Hasil	: Persentase ketercapaian penunjang urusan Perangkat Daerah			
Kegiatan	: 2.23.01.2.01 Perencanaan, Penganggaran, dan Evaluasi Kinerja Perangkat Daerah			
Indikator Keluaran	: Jumlah dokumen perencanaan perangkat daerah			
Sub Kegiatan	: 2.23.01.2.01.0001 Penyusunan Dokumen Perencanaan Perangkat Daerah			
Indikator Keluaran	: Jumlah Dokumen Perencanaan Perangkat Daerah			
5	BELANJA DAERAH			
5.1	BELANJA OPERASI			
5.1.02	Belanja Barang dan Jasa	90.262.000	32.262.000	
Sub Kegiatan	: 2.23.01.2.01.0007 Evaluasi Kinerja Perangkat Daerah			
Indikator Keluaran	: Jumlah Laporan Evaluasi Kinerja Perangkat Daerah			
5	BELANJA DAERAH			
5.1	BELANJA OPERASI			
5.1.02	Belanja Barang dan Jasa	50.800.000	40.000.000	
Kegiatan	: 2.23.01.2.02 Administrasi Keuangan Perangkat Daerah			
Indikator Keluaran	: Jumlah orang yang menerima gaji dan tunjangan ASN			
Sub Kegiatan	: 2.23.01.2.02.0001 Penyediaan Gaji dan Tunjangan ASN			
Indikator Keluaran	: Jumlah Orang yang Menerima Gaji dan Tunjangan ASN			
5	BELANJA DAERAH			
5.1	BELANJA OPERASI			
5.1.01	Belanja Pegawai	6.145.698.676	6.447.012.403	
Kegiatan	: 2.23.01.2.05 Administrasi Kepegawaian Perangkat Daerah			
Indikator Keluaran	: Jumlah dokumen administrasi kepegawaian yang disusun			
Sub Kegiatan	: 2.23.01.2.05.0002 Pengadaan Pakaian Dinas beserta Atribut Kelengkapannya			
Indikator Keluaran	: Jumlah Paket Pakaian Dinas beserta Atribut Kelengkapan			
5	BELANJA DAERAH			
5.1	BELANJA OPERASI			
Kegiatan	: 2.23.01.2.06 Administrasi Umum Perangkat Daerah			
Indikator Keluaran	: Persentase unit kerja Internal yang terlayani			
Sub Kegiatan	: 2.23.01.2.06.0001 Penyediaan Komponen Instalasi Listrik/Penerangan Bangunan Kantor			
Indikator Keluaran	: Jumlah Paket Komponen Instalasi Listrik/Penerangan Bangunan Kantor yang Disediakan			
5	BELANJA DAERAH			
5.1	BELANJA OPERASI			
5.1.02	Belanja Barang dan Jasa	5.073.500	5.073.500	
Sub Kegiatan	: 2.23.01.2.06.0002 Penyediaan Peralatan dan Perlengkapan Kantor			
Indikator Keluaran	: Jumlah Paket Peralatan dan Perlengkapan Kantor yang Disediakan			
5	BELANJA DAERAH			
5.1	BELANJA OPERASI			
5.1.02	Belanja Barang dan Jasa	45.355.100	45.355.100	
Sub Kegiatan	: 2.23.01.2.06.0003 Penyediaan Peralatan Rumah Tangga			
Indikator Keluaran	: Jumlah Paket Peralatan Rumah Tangga yang Disediakan			
5	BELANJA DAERAH			
5.1	BELANJA OPERASI			
5.1.02	Belanja Barang dan Jasa	4.750.000	4.750.000	
5.2	BELANJA MODAL			
5.2.02	Belanja Modal Peralatan dan Mesin	7.000.000	-	
Sub Kegiatan	: 2.23.01.2.06.0004 Penyediaan Bahan Logistik Kantor			
Indikator Keluaran	: Jumlah Paket Bahan Logistik Kantor yang Disediakan			
5	BELANJA DAERAH			
5.1	BELANJA OPERASI			
5.1.02	Belanja Barang dan Jasa	19.260.000	19.260.000	
Sub Kegiatan	: 2.23.01.2.06.0005 Penyediaan Barang Cetakan dan Penggandaan			
Indikator Keluaran	: Jumlah Paket Barang Cetakan dan Penggandaan yang Disediakan			
5	BELANJA DAERAH			
5.1	BELANJA OPERASI			
5.1.02	Belanja Barang dan Jasa	10.318.000	10.578.500	
Sub Kegiatan	: 2.23.01.2.06.0006 Penyediaan Bahan Bacaan dan Peraturan Perundang-undangan			
Indikator Keluaran	: Jumlah Dokumen Bahan Bacaan dan Peraturan Perundang-Undangan yang Disediakan			
5	BELANJA DAERAH			
5.1	BELANJA OPERASI			
5.1.02	Belanja Barang dan Jasa	7.200.000	7.200.000	
Sub Kegiatan	: 2.23.01.2.06.0008 Fasilitasi Kunjungan Tamu			
Indikator Keluaran	: Jumlah Laporan Fasilitasi Kunjungan Tamu			
5	BELANJA DAERAH			
5.1	BELANJA OPERASI			
5.1.02	Belanja Barang dan Jasa	16.612.000	3.498.000	
Sub Kegiatan	: 2.23.01.2.06.0009 Penyelenggaraan Rapat Koordinasi dan Konsultasi SKPD			
Indikator Keluaran	: Jumlah Laporan Penyelenggaraan Rapat Koordinasi dan Konsultasi SKPD			
5	BELANJA DAERAH			
5.1	BELANJA OPERASI			
5.1.02	Belanja Barang dan Jasa	189.727.827	111.314.000	

KODE REKENING	URAIAN	JUMLAH (Rp)		DASAR HUKUM
		SEBELUM	SESUDAH	
Sub Kegiatan	: 2.23.01.2.06.0010 Penatausahaan Arsip Dinamis pada SKPD			
Indikator Keluaran	: Jumlah Dokumen Penatausahaan Arsip Dinamis pada SKPD			
5	BELANJA DAERAH			
5.1	BELANJA OPERASI			
5.1.02	Belanja Barang dan Jasa	5.428.000	25.000	
Kegiatan	: 2.23.01.2.07 Pengadaan Barang Milik Daerah Penunjang Urusan Pemerintah Daerah			
Indikator Keluaran	: Jumlah barang milik daerah yang diadakan			
Sub Kegiatan	: 2.23.01.2.07.0005 Pengadaan Mebel			
Indikator Keluaran	: Jumlah Paket Mebel yang Disediakan			
5	BELANJA DAERAH			
5.2	BELANJA MODAL			
Sub Kegiatan	: 2.23.01.2.07.0006 Pengadaan Peralatan dan Mesin Lainnya			
Indikator Keluaran	: Jumlah Unit Peralatan dan Mesin Lainnya yang Disediakan			
5	BELANJA DAERAH			
5.1	BELANJA OPERASI			
5.2	BELANJA MODAL			
Kegiatan	: 2.23.01.2.08 Penyediaan Jasa Penunjang Urusan Pemerintahan Daerah			
Indikator Keluaran	: Jumlah bulan terpenuhinya kebutuhan rutin			
Sub Kegiatan	: 2.23.01.2.08.0001 Penyediaan Jasa Surat Menyurat			
Indikator Keluaran	: Jumlah Laporan Penyediaan Jasa Surat Menyurat			
5	BELANJA DAERAH			
5.1	BELANJA OPERASI			
5.1.02	Belanja Barang dan Jasa	4.000.000	4.000.000	
Sub Kegiatan	: 2.23.01.2.08.0002 Penyediaan Jasa Komunikasi, Sumber Daya Air dan Listrik			
Indikator Keluaran	: Jumlah Laporan Penyediaan Jasa Komunikasi, Sumber Daya Air dan Listrik yang Disediakan			
5	BELANJA DAERAH			
5.1	BELANJA OPERASI			
5.1.02	Belanja Barang dan Jasa	727.988.000	698.137.727	
Sub Kegiatan	: 2.23.01.2.08.0003 Penyediaan Jasa Peralatan dan Perlengkapan Kantor			
Indikator Keluaran	: Jumlah Laporan Penyediaan Jasa Peralatan dan Perlengkapan Kantor yang Disediakan			
5	BELANJA DAERAH			
5.1	BELANJA OPERASI			
Sub Kegiatan	: 2.23.01.2.08.0004 Penyediaan Jasa Pelayanan Umum Kantor			
Indikator Keluaran	: Jumlah Laporan Penyediaan Jasa Pelayanan Umum Kantor yang Disediakan			
5	BELANJA DAERAH			
5.1	BELANJA OPERASI			
5.1.02	Belanja Barang dan Jasa	1.062.628.300	1.046.189.600	
5.2	BELANJA MODAL			
Kegiatan	: 2.23.01.2.09 Pemeliharaan Barang Milik Daerah Penunjang Urusan Pemerintahan Daerah			
Indikator Keluaran	: Jumlah unit barang milik daerah yang terpelihara			
Sub Kegiatan	: 2.23.01.2.09.0002 Penyediaan Jasa Pemeliharaan, Biaya Pemeliharaan, Pajak dan Perizinan Kendaraan Dinas Operasional atau Lapangan			
Indikator Keluaran	: Jumlah Kendaraan Dinas Operasional atau Lapangan yang Dipelihara dan dibayarkan Pajak dan Perizinannya			
5	BELANJA DAERAH			
5.1	BELANJA OPERASI			
5.1.02	Belanja Barang dan Jasa	39.750.000	84.750.000	
Sub Kegiatan	: 2.23.01.2.09.0005 Pemeliharaan Mebel			
Indikator Keluaran	: Jumlah Mebel yang Dipelihara			
Sub Kegiatan	: 2.23.01.2.09.0006 Pemeliharaan Peralatan dan Mesin Lainnya			
Indikator Keluaran	: Jumlah Peralatan dan Mesin Lainnya yang Dipelihara			
5	BELANJA DAERAH			
5.1	BELANJA OPERASI			
5.1.02	Belanja Barang dan Jasa	25.040.000	27.920.000	
Sub Kegiatan	: 2.23.01.2.09.0009 Pemeliharaan/Rehabilitasi Gedung Kantor dan Bangunan Lainnya			
Indikator Keluaran	: Jumlah Gedung Kantor dan Bangunan Lainnya yang Dipelihara/Direhabilitasi			
5	BELANJA DAERAH			
5.2	BELANJA MODAL			
5.2.03	Belanja Modal Gedung dan Bangunan	401.110.000	90.000.000	
Sub Kegiatan	: 2.23.01.2.09.0010 Pemeliharaan/Rehabilitasi Sarana dan Prasarana Gedung Kantor atau Bangunan Lainnya			
Indikator Keluaran	: Jumlah Sarana dan Prasarana Gedung Kantor atau Bangunan Lainnya yang Dipelihara/Direhabilitasi			
5	BELANJA DAERAH			
5.1	BELANJA OPERASI			
5.1.02	Belanja Barang dan Jasa	18.200.000	20.020.000	
Program	: 2.23.02 PROGRAM PEMBINAAN PERPUSTAKAAN			
Indikator Hasil	: Persentase perpustakaan aktif			
Kegiatan	: 2.23.02.2.01 Pengelolaan Perpustakaan Tingkat Daerah Kabupaten/Kota			
Indikator Keluaran	: Persentase pengelolaan Perpustakaan tingkat Daerah di Kabupaten Kendal			
Sub Kegiatan	: 2.23.02.2.01.0004 Pembinaan Perpustakaan pada Satuan Pendidikan Dasar di Seluruh Wilayah Kabupaten/Kota Sesuai dengan Standar Nasional Perpustakaan			
Indikator Keluaran	: Jumlah Perpustakaan pada Satuan Pendidikan Dasar dan yang Dilakukan Pembinaan dalam Mewujudkan Standar Nasional Perpustakaan			
5	BELANJA DAERAH			
5.1	BELANJA OPERASI			
5.1.02	Belanja Barang dan Jasa	29.408.000	29.408.000	
Sub Kegiatan	: 2.23.02.2.01.0011 Pengembangan Perpustakaan di Tingkat Daerah Kabupaten/Kota			
Indikator Keluaran	: Jumlah Perpustakaan yang Dikembangkan di Tingkat Daerah Kabupaten/Kota Sesuai Standar Nasional Perpustakaan di Wilayah Kabupaten/Kota Sesuai Kewenangannya			
5	BELANJA DAERAH			
5.1	BELANJA OPERASI			
5.1.02	Belanja Barang dan Jasa	135.001.777	135.001.777	
Sub Kegiatan	: 2.23.02.2.01.0012 Pengembangan Layanan Perpustakaan Rujukan Tingkat Kabupaten/Kota			
Indikator Keluaran	: Jumlah layanan perpustakaan rujukan tingkat Daerah Kabupaten/Kota yang dikembangkan melalui peningkatan koleksi			
5	BELANJA DAERAH			
5.1	BELANJA OPERASI			
5.1.02	Belanja Barang dan Jasa	221.718.000	201.919.630	
Sub Kegiatan	: 2.23.02.2.01.0016 Peningkatan Kapasitas Tenaga Perpustakaan dan Pustakawan Tingkat Daerah Kabupaten/Kota			
Indikator Keluaran	: Jumlah tenaga perpustakaan yang ditingkatkan kapasitasnya dan mendapat sertifikasi Tenaga Perpustakaan dan Pustakawan Tingkat Daerah Kabupaten/Kota			
5	BELANJA DAERAH			
5.1	BELANJA OPERASI			
Sub Kegiatan	: 2.23.02.2.01.0017 Penyusunan Data dan Informasi Perpustakaan			

KODE REKENING	URAIAN	JUMLAH (Rp)		DASAR HUKUM
		SEBELUM	SESUDAH	
Indikator Keluaran	: Jumlah Data dan informasi Perpustakaan			
5	BELANJA DAERAH			
5.1	BELANJA OPERASI			
5.1.02	Belanja Barang dan Jasa	114.510.000	117.062.772	
Sub Kegiatan	: 2.23.02.2.01.0018 Pengelolaan dan Pengembangan Bahan Perpustakaan			
Indikator Keluaran	: Jumlah Bahan Perpustakaan yang dikelola dan dikembangkan untuk Mewujudkan Keberagaman Koleksi Perpustakaan			
5	BELANJA DAERAH			
5.1	BELANJA OPERASI			
5.1.02	Belanja Barang dan Jasa	66.037.300	65.037.300	
5.2	BELANJA MODAL			
5.2.02	Belanja Modal Peralatan dan Mesin	70.000.000	40.000.000	
Sub Kegiatan	: 2.23.02.2.01.0020 Pengembangan dan Pemeliharaan Layanan Perpustakaan Elektronik			
Indikator Keluaran	: 0			
5	BELANJA DAERAH			
5.1	BELANJA OPERASI			
5.1.02	Belanja Barang dan Jasa	14.200.000	14.200.000	
Kegiatan	: 2.23.02.2.02 Pembudayaan Gemar Membaca Tingkat Daerah Kabupaten/Kota			
Indikator Keluaran	: Jumlah promosi gemar membaca			
Sub Kegiatan	: 2.23.02.2.02.0007 Pengembangan Literasi Berbasis Inklusi Sosial			
Indikator Keluaran	: Jumlah layanan perpustakaan berbasis inklusi sosial di wilayah Kabupaten/Kota yang dikembangkan			
5	BELANJA DAERAH			
5.1	BELANJA OPERASI			
5.1.02	Belanja Barang dan Jasa	23.326.000	-	
Sub Kegiatan	: 2.23.02.2.02.0008 Pembangunan dan Pemeliharaan Sarana Perpustakaan di Tempat-Tempat Umum yang Menjadi Kewenangan Daerah Kabupaten/Kota			
Indikator Keluaran	: Jumlah sarana Perpustakaan yang Dibangun dan dipelihara di Tempat-Tempat Umum yang Menjadi Kewenangan Daerah Kabupaten/Kota			
5	BELANJA DAERAH			
5.1	BELANJA OPERASI			
5.1.02	Belanja Barang dan Jasa	35.799.725	35.799.725	
Sub Kegiatan	: 2.23.02.2.02.0009 Pemberian Penghargaan Gerakan Budaya Gemar Membaca			
Indikator Keluaran	: Jumlah Orang yang Mendapatkan Penghargaan Gerakan Budaya Gemar Membaca Tingkat Kabupaten Kota			
5	BELANJA DAERAH			
5.1	BELANJA OPERASI			
5.1.02	Belanja Barang dan Jasa	148.215.800	148.215.800	
Sub Kegiatan	: 2.23.02.2.02.0010 Sosialisasi Budaya Baca dan Literasi pada Satuan Pendidikan Dasar dan Masyarakat			
Indikator Keluaran	: Jumlah Lokus Pembudayaan Kegemaran Membaca dan Literasi pada Satuan Pendidikan Dasar dan Masyarakat			
5	BELANJA DAERAH			
5.1	BELANJA OPERASI			
5.1.02	Belanja Barang dan Jasa	611.194.300	611.194.300	
Program	: 2.23.03 PROGRAM PELESTARIAN KOLEKSI NASIONAL DAN NASKAH KUNO			
Indikator Hasil	: Persentase peningkatan koleksi budaya etnis nusantara			
Kegiatan	: 2.23.03.2.02 Pengembangan Koleksi Budaya Etnis Nusantara yang Ditemukan oleh Pemerintah Daerah Kabupaten/Kota			
Indikator Keluaran	: Jumlah koleksi etnis budaya nusantara yg ditemukan			
Sub Kegiatan	: 2.23.03.2.02.0003 Seleksi dan Pengadaan Koleksi Budaya Etnis Nusantara			
Indikator Keluaran	: Jumlah Koleksi Budaya Etnis Nusantara yang diseleksi dan dilakukan pengadaan oleh Perpustakaan Daerah Tingkat Kabupaten/Kota			
5	BELANJA DAERAH			
5.1	BELANJA OPERASI			
Bidang Urusan	: 2.24 URUSAN PEMERINTAHAN BIDANG KEARSIPAN			
Program	: 2.24.02 PROGRAM PENGELOLAAN ARSIP			
Indikator Hasil	: Jumlah arsip yang dikelola pemerintah daerah			
Kegiatan	: 2.24.02.2.01 Pengelolaan Arsip Dinamis Daerah Kabupaten/Kota			
Indikator Keluaran	: Jumlah naskah dinas yang dilakukan pemeliharaan dan penyusutan			
Sub Kegiatan	: 2.24.02.2.01.0002 Pemeliharaan dan Penyusutan Arsip Dinamis			
Indikator Keluaran	: Jumlah Naskah Dinas yang Dilakukan Pemeliharaan dan Penyusutan			
5	BELANJA DAERAH			
5.1	BELANJA OPERASI			
5.1.02	Belanja Barang dan Jasa	7.600.000	7.600.000	
Sub Kegiatan	: 2.24.02.2.01.0003 Pengawasan Arsip Dinamis Kewenangan Kabupaten/Kota			
Indikator Keluaran	: Jumlah Laporan Hasil Pengawasan Arsip Dinamis Kewenangan Kabupaten/Kota			
5	BELANJA DAERAH			
5.1	BELANJA OPERASI			
5.1.02	Belanja Barang dan Jasa	7.623.500	7.623.500	
Kegiatan	: 2.24.02.2.02 Pengelolaan Arsip Statis Daerah Kabupaten/Kota			
Indikator Keluaran	: Jumlah Arsip Statis yang dikelola			
Sub Kegiatan	: 2.24.02.2.02.0004 Akuisisi, Pengolahan, Preservasi, dan Akses Arsip Statis			
Indikator Keluaran	: Jumlah Arsip Statis yang Dilakukan Akusisi, Pengolahan, Preservasi dan Akses Arsip Statis			
5	BELANJA DAERAH			
5.1	BELANJA OPERASI			
5.1.02	Belanja Barang dan Jasa	20.500.000	3.142.000	
Kegiatan	: 2.24.02.2.03 Pengelolaan Simpul Jaringan Informasi Kearsipan Nasional Tingkat Kabupaten/Kota			
Indikator Keluaran	: Persentase sarana prasarana kearsipan			
Sub Kegiatan	: 2.24.02.2.03.0001 Penyediaan Informasi, Akses dan Layanan Kearsipan Tingkat Daerah Kabupaten/Kota Melalui JIKN			
Indikator Keluaran	: Jumlah Layanan Penyediaan Informasi, Akses dan Layanan Kearsipan Tingkat Daerah Kabupaten/Kota Melalui JIKN			
5	BELANJA DAERAH			
5.1	BELANJA OPERASI			
5.1.02	Belanja Barang dan Jasa	914.000	914.000	
Sub Kegiatan	: 2.24.02.2.03.0002 Pemberdayaan Kapasitas Unit Kearsipan dan Lembaga Kearsipan Daerah Kabupaten/Kota			
Indikator Keluaran	: Jumlah Laporan Hasil Pemberdayaan Kapasitas Unit Kearsipan dan Lembaga Kearsipan Daerah Kabupaten/Kota			
5	BELANJA DAERAH			
5.1	BELANJA OPERASI			
5.1.02	Belanja Barang dan Jasa	16.235.000	13.835.000	
Program	: 2.24.03 PROGRAM PERLINDUNGAN DAN PENYELAMATAN ARSIP			

KODE REKENING	URAIAN	JUMLAH (Rp)		DASAR HUKUM
		SEBELUM	SESUDAH	
Indikator Hasil	: Persentase arsip statis yang dialihmediakan Tingkat keberadaan dan keutuhan arsip sebagai pertanggungjawaban setiap aspek kehidupan berbangsa dan bernegara untuk kepentingan Negara, pemerintahan, pelayanan publik dan kesejahteraan masyarakat			
Kegiatan	: 2.24.03.2.01 Pemusnahan Arsip Dilingkungan Pemerintah Daerah Kabupaten/Kota yang Memiliki Retensi di Bawah 10 (Sepuluh) Tahun			
Indikator Keluaran	: Jumlah Arsip yang memiliki retensi dibawah 10 tahun yang dilakukan penilaian, penetapan dan pelaksanaan pemusnahan			
Sub Kegiatan	: 2.24.03.2.01.0003 Pelaksanaan Pemusnahan Arsip yang Memiliki Retensi di Bawah 10 Tahun			
Indikator Keluaran	: Jumlah Arsip yang Memiliki Retensi Di Bawah 10 Tahun yang Dimusnahkan			
5	BELANJA DAERAH			
5.1	BELANJA OPERASI			
5.1.02	Belanja Barang dan Jasa	2.105.000	2.105.000	
Sub Kegiatan	: 2.24.03.2.01.0004 Penilaian, Penetapan dan Pelaksanaan Pemusnahan Arsip yang Memiliki Retensi di Bawah 10 (Sepuluh) Tahun			
Indikator Keluaran	: Jumlah Arsip yang Dilakukan Penilaian, Penetapan dan Pelaksanaan Pemusnahan Arsip yang Memiliki Retensi di Bawah 10 (Sepuluh) Tahun			
5	BELANJA DAERAH			
5.1	BELANJA OPERASI			
5.1.02	Belanja Barang dan Jasa	1.500.000	1.500.000	
Kegiatan	: 2.24.03.2.02 Perlindungan dan Penyelamatan Arsip Akibat Bencana yang Berskala Kabupaten/Kota			
Indikator Keluaran	: Persentase arsip yang diselamatkan			
Sub Kegiatan	: 2.24.03.2.02.0001 Evakuasi dan Identifikasi Arsip Akibat Bencana			
Indikator Keluaran	: Jumlah Arsip yang Dilakukan Evakuasi, Identifikasi, Pemulihan dan Penyimpanan Akibat Bencana			
5	BELANJA DAERAH			
5.1	BELANJA OPERASI			
5.1.02	Belanja Barang dan Jasa	9.105.000	2.805.000	
Kegiatan	: 2.24.03.2.03 Penyelamatan Arsip Perangkat Daerah Kabupaten/Kota yang Digabung dan/atau Dibubarkan, dan Pemekaran Daerah Kecamatan dan Desa/Kelurahan			
Indikator Keluaran	: Jumlah arsip OPD yang didampingi dalam pengelolaan arsip			
Sub Kegiatan	: 2.24.03.2.03.0001 Pendataan, Penyusunan Daftar dan Penilaian serta Penyerahan atau Pemusnahan Arsip bagi Penggabungan Perangkat Daerah Kabupaten/Kota			
Indikator Keluaran	: Jumlah Daftar Arsip yang Dilakukan Pendataan, Penyusunan dan Penilaian serta Penyerahan atau Pemusnahan Arsip bagi Penggabungan Perangkat Daerah Kabupaten/Kota			
5	BELANJA DAERAH			
5.1	BELANJA OPERASI			
5.1.02	Belanja Barang dan Jasa	8.642.500	8.642.500	
Sub Kegiatan	: 2.24.03.2.03.0002 Pendataan, Penyusunan Daftar dan Penilaian serta Penyerahan atau Pemusnahan Arsip bagi Pembubaran Perangkat Daerah Kabupaten/Kota			
Indikator Keluaran	: Jumlah Arsip yang Dilakukan Pendataan, Penyusunan Daftar dan Penilaian serta Penyerahan atau Pemusnahan Arsip bagi Pembubaran Perangkat Daerah Kabupaten/Kota			
5	BELANJA DAERAH			
5.1	BELANJA OPERASI			
5.1.02	Belanja Barang dan Jasa	5.760.000	5.760.000	
Kegiatan	: 2.24.03.2.04 Autentikasi Arsip Statis dan Arsip Hasil Alih Media Kabupaten/Kota			
Indikator Keluaran	: Jumlah daftar autentisitas arsip sesuai persyaratan penjaminan keabsahan arsip yang dinilai dan ditetapkan			
Sub Kegiatan	: 2.24.03.2.04.0001 Penilaian dan Penetapan Autentisitas Arsip Statis Sesuai Persyaratan Penjaminan Keabsahan Arsip			
Indikator Keluaran	: Jumlah Daftar Autentisitas Arsip Sesuai Persyaratan Penjaminan Keabsahan Arsip yang Dinilai dan Ditetapkan			
5	BELANJA DAERAH			
5.1	BELANJA OPERASI			
5.1.02	Belanja Barang dan Jasa	682.000	682.000	
Sub Kegiatan	: 2.24.03.2.04.0002 Penilaian dan Penetapan Hasil Alih Media Sesuai Persyaratan Penjaminan Keabsahan Arsip			
Indikator Keluaran	: Jumlah Daftar Arsip yang Dilakukan Penilaian dan Penetapan Alih Media Sesuai Persyaratan Penjaminan Keabsahan Arsip			
5	BELANJA DAERAH			
5.1	BELANJA OPERASI			
5.1.02	Belanja Barang dan Jasa	626.000	626.000	
Kegiatan	: 2.24.03.2.05 Pencarian Arsip Statis Kabupaten/Kota yang Dinyatakan Hilang			
Indikator Keluaran	: Jumlah pencarian arsip yang dilaksanakan			
Sub Kegiatan	: 2.24.03.2.05.0003 Penetapan dan Pengumuman Daftar Pencarian Arsip (DPA)			
Indikator Keluaran	: Jumlah Daftar Pencarian Arsip (DPA) yang Dilakukan Penetapan dan Pengumuman			
5	BELANJA DAERAH			
5.1	BELANJA OPERASI			
5.1.02	Belanja Barang dan Jasa	750.000	750.000	
Program	: 2.24.04 PROGRAM PERIZINAN PENGGUNAAN ARSIP			
Indikator Hasil	: Persentase ijin pemanfaatan arsip tertutup yang dikeluarkan			
Kegiatan	: 2.24.04.2.01 Pelayanan Izin Penggunaan Arsip yang Bersifat Tertutup di Kabupaten/Kota			
Indikator Keluaran	: Persentase ijin pemanfaatan arsip tertutup yang dikeluarkan Jumlah ijin pemanfaatan arsip tertutup yang dikeluarkan			
Sub Kegiatan	: 2.24.04.2.01.0003 Penyusunan dan Penetapan SOP Penggunaan Arsip yang Bersifat Tertutup			
Indikator Keluaran	: Jumlah SOP Penggunaan Arsip yang Bersifat Tertutup yang Disusun dan Ditetapkan			
5	BELANJA DAERAH			
5.1	BELANJA OPERASI			
5.1.02	Belanja Barang dan Jasa	676.000	676.000	
Sub Kegiatan	: 2.24.04.2.01.0004 Penyediaan Daftar dan Penetapan Izin Penggunaan Arsip yang Bersifat Tertutup			
Indikator Keluaran	: Jumlah Daftar Arsip Hasil Penyediaan Daftar dan Penetapan Izin Penggunaan Arsip yang Bersifat Tertutup			
5	BELANJA DAERAH			
5.1	BELANJA OPERASI			
5.1.02	Belanja Barang dan Jasa	666.000	666.000	
BELANJA DAERAH				
Urusan Pemerintahan	: 3 URUSAN PEMERINTAHAN PILIHAN			
Bidang Urusan	: 3.25 URUSAN PEMERINTAHAN BIDANG KELAUTAN DAN PERIKANAN			
Organisasi	: 3.25.0.00.0.00.01.0000 DINAS KELAUTAN DAN PERIKANAN			
Unit Organisasi	: 3.25.0.00.0.00.01.0000 DINAS KELAUTAN DAN PERIKANAN			
Program	: 3.25.01 PROGRAM PENUNJANG URUSAN PEMERINTAHAN DAERAH KABUPATEN/KOTA			

KODE REKENING	URAIAN	JUMLAH (Rp)		DASAR HUKUM
		SEBELUM	SESUDAH	
Indikator Hasil	: Persentase ketercapaian penunjang urusan Perangkat Daerah			
Kegiatan	: 3.25.01.2.01 Perencanaan, Penganggaran, dan Evaluasi Kinerja Perangkat Daerah			
Indikator Keluaran	: Jumlah dokumen perencanaan dan evaluasi kinerja dinas			
Sub Kegiatan	: 3.25.01.2.01.0001 Penyusunan Dokumen Perencanaan Perangkat Daerah			
Indikator Keluaran	: Jumlah Dokumen Perencanaan Perangkat Daerah			
5	BELANJA DAERAH			
5.1	BELANJA OPERASI			
5.1.02	Belanja Barang dan Jasa	906.180.000	649.540.000	
Sub Kegiatan	: 3.25.01.2.01.0006 Koordinasi dan Penyusunan Laporan Capaian Kinerja dan Ikhtisar Realisasi Kinerja SKPD			
Indikator Keluaran	: Jumlah Laporan Capaian Kinerja dan Ikhtisar Realisasi Kinerja SKPD dan Laporan Hasil Koordinasi Penyusunan Laporan Capaian Kinerja dan Ikhtisar Realisasi Kinerja SKPD			
5	BELANJA DAERAH			
5.1	BELANJA OPERASI			
5.1.02	Belanja Barang dan Jasa	6.000.000	4.218.000	
Sub Kegiatan	: 3.25.01.2.01.0007 Evaluasi Kinerja Perangkat Daerah			
Indikator Keluaran	: Jumlah Laporan Evaluasi Kinerja Perangkat Daerah			
5	BELANJA DAERAH			
5.1	BELANJA OPERASI			
5.1.02	Belanja Barang dan Jasa	261.200.000	170.840.000	
Kegiatan	: 3.25.01.2.02 Administrasi Keuangan Perangkat Daerah			
Indikator Keluaran	: Jumlah bulan terpenuhinya administrasi keuangan perangkat daerah			
Sub Kegiatan	: 3.25.01.2.02.0001 Penyediaan Gaji dan Tunjangan ASN			
Indikator Keluaran	: Jumlah Orang yang Menerima Gaji dan Tunjangan ASN			
5	BELANJA DAERAH			
5.1	BELANJA OPERASI			
5.1.01	Belanja Pegawai	5.104.611.031	4.768.503.782	
Kegiatan	: 3.25.01.2.05 Administrasi Kepegawaian Perangkat Daerah			
Indikator Keluaran	: Jumlah ASN yang terpenuhi adminstrasi kepegawaian			
Sub Kegiatan	: 3.25.01.2.05.0002 Pengadaan Pakaian Dinas beserta Atribut Kelengkapannya			
Indikator Keluaran	: Jumlah Paket Pakaian Dinas beserta Atribut Kelengkapan			
Sub Kegiatan	: 3.25.01.2.05.0009 Pendidikan dan Pelatihan Pegawai Berdasarkan Tugas dan Fungsi			
Indikator Keluaran	: Jumlah Pegawai Berdasarkan Tugas dan Fungsi yang Mengikuti Pendidikan dan Pelatihan			
Kegiatan	: 3.25.01.2.06 Administrasi Umum Perangkat Daerah			
Indikator Keluaran	: Tersedianya administrasi umum perangkat daerah			
Sub Kegiatan	: 3.25.01.2.06.0002 Penyediaan Peralatan dan Perlengkapan Kantor			
Indikator Keluaran	: Jumlah Paket Peralatan dan Perlengkapan Kantor yang Disediakan			
5	BELANJA DAERAH			
5.1	BELANJA OPERASI			
5.1.02	Belanja Barang dan Jasa	48.260.500	40.535.500	
Sub Kegiatan	: 3.25.01.2.06.0003 Penyediaan Peralatan Rumah Tangga			
Indikator Keluaran	: Jumlah Paket Peralatan Rumah Tangga yang Disediakan			
5	BELANJA DAERAH			
5.1	BELANJA OPERASI			
5.1.02	Belanja Barang dan Jasa	25.030.200	18.436.600	
Sub Kegiatan	: 3.25.01.2.06.0004 Penyediaan Bahan Logistik Kantor			
Indikator Keluaran	: Jumlah Paket Bahan Logistik Kantor yang Disediakan			
5	BELANJA DAERAH			
5.1	BELANJA OPERASI			
5.1.02	Belanja Barang dan Jasa	25.000.000	15.960.000	
Sub Kegiatan	: 3.25.01.2.06.0005 Penyediaan Barang Cetakan dan Penggandaan			
Indikator Keluaran	: Jumlah Paket Barang Cetakan dan Penggandaan yang Disediakan			
5	BELANJA DAERAH			
5.1	BELANJA OPERASI			
5.1.02	Belanja Barang dan Jasa	60.000.000	216.960.000	
Sub Kegiatan	: 3.25.01.2.06.0006 Penyediaan Bahan Bacaan dan Peraturan Perundang-undangan			
Indikator Keluaran	: Jumlah Dokumen Bahan Bacaan dan Peraturan Perundang-Undangan yang Disediakan			
Sub Kegiatan	: 3.25.01.2.06.0009 Penyelenggaraan Rapat Koordinasi dan Konsultasi SKPD			
Indikator Keluaran	: Jumlah Laporan Penyelenggaraan Rapat Koordinasi dan Konsultasi SKPD			
5	BELANJA DAERAH			
5.1	BELANJA OPERASI			
5.1.02	Belanja Barang dan Jasa	739.912.930	425.249.345	
Sub Kegiatan	: 3.25.01.2.06.0010 Penatausahaan Arsip Dinamis pada SKPD			
Indikator Keluaran	: Jumlah Dokumen Penatausahaan Arsip Dinamis pada SKPD			
5	BELANJA DAERAH			
5.1	BELANJA OPERASI			
5.1.02	Belanja Barang dan Jasa	15.000.000	4.425.000	
Kegiatan	: 3.25.01.2.07 Pengadaan Barang Milik Daerah Penunjang Urusan Pemerintah Daerah			
Indikator Keluaran	: Ketersediaan barang milik daerah untuk menunjang pelaksanaan kegiatan OPD			
Sub Kegiatan	: 3.25.01.2.07.0002 Pengadaan Kendaraan Dinas Operasional atau Lapangan			
Indikator Keluaran	: Jumlah Unit Kendaraan Dinas Operasional atau Lapangan yang Disediakan			
Sub Kegiatan	: 3.25.01.2.07.0005 Pengadaan Mebel			
Indikator Keluaran	: Jumlah Paket Mebel yang Disediakan			
Sub Kegiatan	: 3.25.01.2.07.0006 Pengadaan Peralatan dan Mesin Lainnya			
Indikator Keluaran	: Jumlah Unit Peralatan dan Mesin Lainnya yang Disediakan			
Sub Kegiatan	: 3.25.01.2.07.0010 Pengadaan Sarana dan Prasarana Gedung Kantor atau Bangunan Lainnya			
Indikator Keluaran	: Jumlah Unit Sarana dan Prasarana Gedung Kantor atau Bangunan Lainnya yang Disediakan			
5	BELANJA DAERAH			
5.2	BELANJA MODAL			
5.2.02	Belanja Modal Peralatan dan Mesin	20.000.000	20.000.000	
Kegiatan	: 3.25.01.2.08 Penyediaan Jasa Penunjang Urusan Pemerintahan Daerah			
Indikator Keluaran	: Terpenuhinya jasa penunjang urusan pemerintah daerah			
Sub Kegiatan	: 3.25.01.2.08.0001 Penyediaan Jasa Surat Menyurat			
Indikator Keluaran	: Jumlah Laporan Penyediaan Jasa Surat Menyurat			
5	BELANJA DAERAH			
5.1	BELANJA OPERASI			
5.1.02	Belanja Barang dan Jasa	9.000.000	6.500.000	
Sub Kegiatan	: 3.25.01.2.08.0002 Penyediaan Jasa Komunikasi, Sumber Daya Air dan Listrik			
Indikator Keluaran	: Jumlah Laporan Penyediaan Jasa Komunikasi, Sumber Daya Air dan Listrik yang Disediakan			
5	BELANJA DAERAH			
5.1	BELANJA OPERASI			

KODE REKENING	URAIAN	JUMLAH (Rp)		DASAR HUKUM
		SEBELUM	SESUDAH	
5.1.02	Belanja Barang dan Jasa	151.025.000	151.025.000	
Sub Kegiatan	: 3.25.01.2.08.0003 Penyediaan Jasa Peralatan dan Perlengkapan Kantor			
Indikator Keluaran	: Jumlah Laporan Penyediaan Jasa Peralatan dan Perlengkapan Kantor yang Disediakan			
5	BELANJA DAERAH			
5.1	BELANJA OPERASI			
5.1.02	Belanja Barang dan Jasa	30.950.000	30.950.000	
Sub Kegiatan	: 3.25.01.2.08.0004 Penyediaan Jasa Pelayanan Umum Kantor			
Indikator Keluaran	: Jumlah Laporan Penyediaan Jasa Pelayanan Umum Kantor yang Disediakan			
5	BELANJA DAERAH			
5.1	BELANJA OPERASI			
5.1.02	Belanja Barang dan Jasa	996.800.000	1.007.320.000	
Kegiatan	: 3.25.01.2.09 Pemeliharaan Barang Milik Daerah Penunjang Urusan Pemerintahan Daerah			
Indikator Keluaran	: Ketersediaan barang milik daerah penunjang urusan pemerintah daerah yang berfungsi dengan baik dan siap pakai			
Sub Kegiatan	: 3.25.01.2.09.0002 Penyediaan Jasa Pemeliharaan, Biaya Pemeliharaan, Pajak dan Perizinan Kendaraan Dinas Operasional atau Lapangan			
Indikator Keluaran	: Jumlah Kendaraan Dinas Operasional atau Lapangan yang Dipelihara dan dibayarkan Pajak dan Perizinannya			
5	BELANJA DAERAH			
5.1	BELANJA OPERASI			
5.1.02	Belanja Barang dan Jasa	176.166.000	152.450.000	
Sub Kegiatan	: 3.25.01.2.09.0005 Pemeliharaan Mebel			
Indikator Keluaran	: Jumlah Mebel yang Dipelihara			
Sub Kegiatan	: 3.25.01.2.09.0009 Pemeliharaan/Rehabilitasi Gedung Kantor dan Bangunan Lainnya			
Indikator Keluaran	: Jumlah Gedung Kantor dan Bangunan Lainnya yang Dipelihara/Direhabilitasi			
5	BELANJA DAERAH			
5.2	BELANJA MODAL			
5.2.03	Belanja Modal Gedung dan Bangunan	64.725.000	64.725.000	
Sub Kegiatan	: 3.25.01.2.09.0010 Pemeliharaan/Rehabilitasi Sarana dan Prasarana Gedung Kantor atau Bangunan Lainnya			
Indikator Keluaran	: Jumlah Sarana dan Prasarana Gedung Kantor atau Bangunan Lainnya yang Dipelihara/Direhabilitasi			
5	BELANJA DAERAH			
5.1	BELANJA OPERASI			
5.1.02	Belanja Barang dan Jasa	6.100.000	6.100.000	
Program	: 3.25.03 PROGRAM PENGELOLAAN PERIKANAN TANGKAP			
Indikator Hasil	: Produksi perikanan tangkap			
Kegiatan	: 3.25.03.2.01 Pengelolaan Penangkapan Ikan di Wilayah Sungai, Danau, Waduk, Rawa, dan Genangan Air Lainnya yang Dapat Diusahakan dalam 1 (Satu) Daerah Kabupaten/ Kota			
Indikator Keluaran	: Produksi perikanan tangkap			
Sub Kegiatan	: 3.25.03.2.01.0001 Penyediaan Data dan Informasi Sumber Daya Ikan			
Indikator Keluaran	: Jumlah Data dan Informasi Sumber Daya Ikan di Perairan Darat dalam Satu Kabupaten/Kota yang Tersedia			
5	BELANJA DAERAH			
5.1	BELANJA OPERASI			
5.1.02	Belanja Barang dan Jasa	90.600.000	17.061.000	
Sub Kegiatan	: 3.25.03.2.01.0002 Penyediaan Prasarana Usaha Perikanan Tangkap			
Indikator Keluaran	: Jumlah Prasarana Usaha Perikanan Tangkap yang Tersedia			
5	BELANJA DAERAH			
5.1	BELANJA OPERASI			
5.1.02	Belanja Barang dan Jasa	742.300.000	613.610.000	
5.2	BELANJA MODAL			
5.2.01	Belanja Modal Tanah	4.540.000.000	-	
5.2.03	Belanja Modal Gedung dan Bangunan	170.000.000	233.500.000	
Sub Kegiatan	: 3.25.03.2.01.0004 Penyediaan Sarana Usaha Perikanan Tangkap			
Indikator Keluaran	: Jumlah Sarana Usaha Perikanan Tangkap yang Terjamin dan Tersedia			
5	BELANJA DAERAH			
5.1	BELANJA OPERASI			
5.1.02	Belanja Barang dan Jasa	856.285.000	806.296.950	
Kegiatan	: 3.25.03.2.02 Pemberdayaan Nelayan Kecil dalam Daerah Kabupaten/Kota			
Indikator Keluaran	: Jumlah nelayan yang diberdayakan			
Sub Kegiatan	: 3.25.03.2.02.0001 Pengembangan Kapasitas Nelayan Kecil			
Indikator Keluaran	: Jumlah Nelayan Kecil yang Meningkat Kapasitasnya			
5	BELANJA DAERAH			
5.1	BELANJA OPERASI			
5.1.02	Belanja Barang dan Jasa	451.365.000	461.206.000	
Sub Kegiatan	: 3.25.03.2.02.0002 Pelaksanaan Fasilitasi Pembentukan dan Pengembangan Kelembagaan Nelayan Kecil			
Indikator Keluaran	: Jumlah Kelompok Nelayan Kecil yang Difasilitasi Pembentukan dan Pengembangan Kelembagaannya			
5	BELANJA DAERAH			
5.1	BELANJA OPERASI			
5.1.02	Belanja Barang dan Jasa	35.400.000	3.180.000	
Kegiatan	: 3.25.03.2.03 Pengelolaan dan Penyelenggaraan Tempat Pelelangan Ikan (TPI)			
Indikator Keluaran	: Nilai Indek Kepuasan Masyarakat (IKM) pelayanan TPI			
Sub Kegiatan	: 3.25.03.2.03.0002 Pelayanan Penyelenggaraan Tempat Pelelangan Ikan (TPI)			
Indikator Keluaran	: Jumlah Layanan dalam rangka Penyelenggaraan Tempat Pelelangan Ikan (TPI)			
5	BELANJA DAERAH			
5.1	BELANJA OPERASI			
5.1.02	Belanja Barang dan Jasa	129.370.000	220.978.000	
Program	: 3.25.04 PROGRAM PENGELOLAAN PERIKANAN BUDIDAYA			
Indikator Hasil	: Produksi perikanan budidaya			
Kegiatan	: 3.25.04.2.02 Pemberdayaan Pembudi Daya Ikan Kecil			
Indikator Keluaran	: Jumlah pembudidaya ikan/pelaku usaha perikanan yang diberdayakan			
Sub Kegiatan	: 3.25.04.2.02.0002 Pelaksanaan Fasilitasi Pembentukan dan Pengembangan Kelembagaan Pembudi Daya Ikan Kecil			
Indikator Keluaran	: Jumlah Kelompok Pembudi Daya Ikan Kecil yang Mengikuti Pembentukan dan Pengembangan Kelembagaan			
5	BELANJA DAERAH			
5.1	BELANJA OPERASI			
5.1.02	Belanja Barang dan Jasa	8.800.000	2.760.000	
Sub Kegiatan	: 3.25.04.2.02.0003 Pelaksanaan Fasilitasi Bantuan Pendanaan, Bantuan Pembiayaan, Kemitraan Usaha			

KODE REKENING	URAIAN	JUMLAH (Rp)		DASAR HUKUM
		SEBELUM	SESUDAH	
Indikator Keluaran	: Jumlah Kelompok Usaha yang terfasilitasi Bantuan Pendanaan, Bantuan Pembiayaan, Kemitraan Usahanya			
Sub Kegiatan	: 3.25.04.2.02.0004 Pemberian Pendampingan, Kemudahanan Akses Ilmu Pengetahuan, Teknologi dan Informasi, serta Penyelenggaraan Pendidikan dan Pelatihan			
Indikator Keluaran	: Jumlah Kelompok Usaha yang Memperoleh Pendampingan, Kemudahanan Akses Ilmu Pengetahuan, Teknologi dan Informasi, Serta Penyelenggaraan Pendidikan dan Pelatihan			
5	BELANJA DAERAH			
5.1	BELANJA OPERASI			
5.1.02	Belanja Barang dan Jasa	413.685.000	675.675.000	
Kegiatan	: 3.25.04.2.04 Pengelolaan Pembudidayaan Ikan			
Indikator Keluaran	: Terfasilitasinya sarana prasarana perikanan budidaya			
Sub Kegiatan	: 3.25.04.2.04.0001 Penyediaan Data dan Informasi Pembudidayaan Ikan dalam 1 (Satu) Daerah Kabupaten/Kota			
Indikator Keluaran	: Jumlah Data dan Informasi Pembudidayaan Ikan dalam 1 (Satu) Daerah Kabupaten/Kota			
Sub Kegiatan	: 3.25.04.2.04.0002 Penyediaan Prasarana Pembudidayaan Ikan dalam 1 (Satu) Daerah Kabupaten/Kota			
Indikator Keluaran	: Jumlah Prasarana Pembudidayaan Ikan dalam 1 (Satu) Daerah Kabupaten/Kota			
5	BELANJA DAERAH			
5.1	BELANJA OPERASI			
5.1.02	Belanja Barang dan Jasa	7.627.500	3.500.000	
5.2	BELANJA MODAL			
5.2.03	Belanja Modal Gedung dan Bangunan	309.200.000	309.000.000	
Sub Kegiatan	: 3.25.04.2.04.0004 Pengelolaan Kesehatan Ikan dan Lingkungan Budidaya dalam 1 (Satu) Daerah Kabupaten/Kota			
Indikator Keluaran	: Jumlah Hasil Ikan dan Lingkungan Budidaya dalam 1 (Satu) Daerah Kabupaten/Kota yang Teruji Melalui Pengelolaan Kesehatan Ikan			
5	BELANJA DAERAH			
5.1	BELANJA OPERASI			
5.1.02	Belanja Barang dan Jasa	61.295.000	24.426.500	
Sub Kegiatan	: 3.25.04.2.04.0009 Penjaminan Ketersediaan Sarana Pembudidayaan Ikan dalam 1 (Satu) Daerah Kabupaten/Kota			
Indikator Keluaran	: Jumlah Sarana Pembudidayaan Ikan dalam 1 (Satu) Daerah Kabupaten/Kota			
5	BELANJA DAERAH			
5.1	BELANJA OPERASI			
5.1.02	Belanja Barang dan Jasa	110.410.000	98.940.000	
Program	: 3.25.06 PROGRAM PENGOLAHAN DAN PEMASARAN HASIL PERIKANAN			
Indikator Hasil	: Tingkat konsumsi ikan penduduk			
Kegiatan	: 3.25.06.2.01 Penerbitan Tanda Daftar Usaha Pengolahan Hasil Perikanan bagi Usaha Skala Mikro dan Kecil			
Indikator Keluaran	: Jumlah data harga ikan di pasar di wilayah kabupaten Kendal			
Sub Kegiatan	: 3.25.06.2.01.0005 Penyediaan Data dan Informasi Usaha Pemasaran dan Pengolahan Hasil Perikanan dalam 1 (Satu) Daerah Kabupaten/Kota berdasarkan skala usaha dan risiko			
Indikator Keluaran	: Jumlah Data dan Informasi Usaha Pemasaran dan Pengolahan Hasil Perikanan berdasarkan skala usaha dan risiko			
5	BELANJA DAERAH			
5.1	BELANJA OPERASI			
5.1.02	Belanja Barang dan Jasa	46.300.000	100.910.000	
Kegiatan	: 3.25.06.2.03 Penyediaan dan Penyaluran Bahan Baku Industri Pengolahan Ikan dalam 1 (Satu) Daerah Kabupaten/ Kota			
Indikator Keluaran	: Jumlah kegiatan dalam menunjang pengolahan bahan baku dan/atau pemasaran hasil olahan perikanan			
Sub Kegiatan	: 3.25.06.2.03.0002 Pemberian Fasilitas bagi Pelaku Usaha Perikanan Skala Mikro dan Kecil dalam 1 (Satu) Daerah Kabupaten/Kota			
Indikator Keluaran	: Jumlah Pelaku Usaha Perikanan Skala Mikro dan Kecil dalam 1 (Satu) Daerah Kabupaten/Kota yang Terfasilitasi			
5	BELANJA DAERAH			
5.1	BELANJA OPERASI			
5.1.02	Belanja Barang dan Jasa	436.071.425	96.365.250	
5.2	BELANJA MODAL			
5.2.02	Belanja Modal Peralatan dan Mesin	12.459.750	-	
Bidang Urusan	: 3.26 URUSAN PEMERINTAHAN BIDANG PARIWISATA			
Organisasi	: 2.19.3.26.0.00.01.0000 DINAS KEPEMUDAAN, OLAHRAGA DAN PARIWISATA			
Unit Organisasi	: 2.19.3.26.0.00.01.0000 DINAS KEPEMUDAAN, OLAHRAGA DAN PARIWISATA			
Program	: 3.26.02 PROGRAM PENINGKATAN DAYA TARIK DESTINASI PARIWISATA			
Indikator Hasil	: PAD sektor pariwisata PAD Sektor Pariwisata undefined			
Kegiatan	: 3.26.02.2.02 Pengelolaan Kawasan Strategis Pariwisata Kabupaten/Kota			
Indikator Keluaran	: persentase kawasan strategis yang dikelola			
Sub Kegiatan	: 3.26.02.2.02.0001 Penetapan Kawasan Strategis Pariwisata Kabupaten/Kota			
Indikator Keluaran	: Tersedianya Dokumen Penetapan Kawasan Strategis Pariwisata Kabupaten/Kota			
5	BELANJA DAERAH			
5.1	BELANJA OPERASI			
5.1.02	Belanja Barang dan Jasa	70.000.000	-	
Sub Kegiatan	: 3.26.02.2.02.0007 Penerapan Destinasi Pariwisata Berkelanjutan dalam Pengelolaan Kawasan Strategis Pariwisata Kabupaten/Kota			
Indikator Keluaran	: Jumlah Lokasi yang Menerapkan Destinasi Pariwisata Berkelanjutan dalam Pengelolaan Kawasan Strategis Pariwisata Kabupaten/Kota			
5	BELANJA DAERAH			
5.1	BELANJA OPERASI			
5.1.02	Belanja Barang dan Jasa	29.820.000	25.000.000	
Sub Kegiatan	: 3.26.02.2.02.0008 Peningkatan Kapasitas SDM Pengelola Kawasan Strategis Pariwisata Kabupaten/Kota			
Indikator Keluaran	: Jumlah Orang Pengelola Pariwisata Strategis Kabupaten/Kota yang Dikembangkan			
5	BELANJA DAERAH			
5.1	BELANJA OPERASI			
5.1.02	Belanja Barang dan Jasa	35.000.000	-	
Sub Kegiatan	: 3.26.02.2.02.0009 Monitoring dan Evaluasi Pengelolaan Kawasan Strategis Pariwisata Kabupaten/Kota			
Indikator Keluaran	: Jumlah Laporan Hasil Monitoring dan Evaluasi Pengelolaan Kawasan Strategis Pariwisata Kabupaten/Kota			
5	BELANJA DAERAH			
5.1	BELANJA OPERASI			
5.1.02	Belanja Barang dan Jasa	29.820.000	-	
Kegiatan	: 3.26.02.2.03 Pengelolaan Destinasi Pariwisata Kabupaten/Kota			
Indikator Keluaran	:			
Sub Kegiatan	: 3.26.02.2.03.0002 Perencanaan Destinasi Pariwisata Kabupaten/Kota			
Indikator Keluaran	: Jumlah Dokumen Perencanaan Destinasi Pariwisata Kabupaten/Kota			
5	BELANJA DAERAH			

KODE REKENING	URAIAN	JUMLAH (Rp)		DASAR HUKUM
		SEBELUM	SESUDAH	
5.1	BELANJA OPERASI			
5.1.02	Belanja Barang dan Jasa	35.000.000	-	
Sub Kegiatan	: 3.26.02.2.03.0003 Pengembangan Destinasi Pariwisata Kabupaten/Kota			
Indikator Keluaran	: Jumlah Destinasi Pariwisata Kabupaten/Kota yang Dikembangkan Sesuai dengan Tahapan Pengembangan (Rintisan, Berkembang, Pemantapan, Revitalisasi)			
5	BELANJA DAERAH			
5.1	BELANJA OPERASI			
5.1.02	Belanja Barang dan Jasa	100.000.000	50.000.000	
Sub Kegiatan	: 3.26.02.2.03.0004 Pengadaan/Pemeliharaan/Rehabilitasi Sarana dan Prasarana dalam Pengelolaan Destinasi Pariwisata Kabupaten/Kota			
Indikator Keluaran	: Jumlah Sarana dan Prasarana Pengelolaan Destinasi Pariwisata Kabupaten/Kota yang Tersedia dan Terpelihara			
5	BELANJA DAERAH			
5.1	BELANJA OPERASI			
5.1.02	Belanja Barang dan Jasa	604.862.120	523.552.005	
5.2	BELANJA MODAL			
5.2.03	Belanja Modal Gedung dan Bangunan	970.000.000	1.770.000.000	
Sub Kegiatan	: 3.26.02.2.03.0008 Penyusunan Rencana Induk Pembangunan Kepariwisataan Daerah Kabupaten/Kota			
Indikator Keluaran	: Jumlah Dokumen Rencana Induk Pembangunan Kepariwisataan Daerah Kab/Kota			
5	BELANJA DAERAH			
5.1	BELANJA OPERASI			
5.1.02	Belanja Barang dan Jasa	150.000.000	100.000.000	
Program	: 3.26.03 PROGRAM PEMASARAN PARIWISATA			
Indikator Hasil	: Persentase peningkatan kunjungan wisatawan			
Kegiatan	: 3.26.03.2.01 Pemasaran Pariwisata Dalam dan Luar Negeri Daya Tarik, Destinasi dan Kawasan Strategis Pariwisata Kabupaten/Kota			
Indikator Keluaran	: Persentase DTW yang dipromosikan			
Sub Kegiatan	: 3.26.03.2.01.0004 Peningkatan Kerja Sama dan Kemitraan Pariwisata Dalam dan Luar Negeri			
Indikator Keluaran	: Jumlah Dokumen Kerja Sama dan Kemitraan Pariwisata Dalam dan Luar Negeri			
5	BELANJA DAERAH			
5.1	BELANJA OPERASI			
5.1.02	Belanja Barang dan Jasa	140.000.000	140.000.000	
Sub Kegiatan	: 3.26.03.2.01.0006 Fasilitasi Kegiatan Pemasaran Pariwisata Baik Dalam dan Luar Negeri Pariwisata Kabupaten/Kota			
Indikator Keluaran	: Jumlah Kegiatan Pemasaran Pariwisata Baik Dalam dan Luar Negeri			
5	BELANJA DAERAH			
5.1	BELANJA OPERASI			
5.1.02	Belanja Barang dan Jasa	2.205.120.000	2.858.373.737	
Sub Kegiatan	: 3.26.03.2.01.0007 Penguatan Promosi Melalui Media Cetak, Elektronik, dan Media Lainnya Baik Dalam dan Luar Negeri			
Indikator Keluaran	: Jumlah Dokumen Hasil Penguatan Promosi Melalui Media Cetak, Elektronik, dan Media Lainnya Baik Dalam dan Luar Negeri			
5	BELANJA DAERAH			
5.1	BELANJA OPERASI			
5.1.02	Belanja Barang dan Jasa	738.000.000	455.560.000	
Program	: 3.26.04 PROGRAM PENGEMBANGAN EKONOMI KREATIF MELALUI PEMANFAATAN DAN PERLINDUNGAN HAK KEKAYAAN INTELEKTUAL			
Indikator Hasil	: Persentase pelaku ekonomi kreatif yang dikembangkan			
Kegiatan	: 3.26.04.2.02 Pengembangan Ekosistem Ekonomi Kreatif			
Indikator Keluaran	: persentase ekosistem ekonomi kreatif yang berkembang			
Sub Kegiatan	: 3.26.04.2.02.0002 Pengembangan Pendidikan			
Indikator Keluaran	: Jumlah Dokumen Pendidikan Ekonomi Kreatif yang Dikembangkan			
5	BELANJA DAERAH			
5.1	BELANJA OPERASI			
5.1.02	Belanja Barang dan Jasa	100.000.000	95.100.000	
Sub Kegiatan	: 3.26.04.2.02.0005 Pengembangan Sistem Pemasaran			
Indikator Keluaran	: Jumlah Dokumen Hasil Pengembangan Sistem Pemasaran Ekonomi Kreatif			
5	BELANJA DAERAH			
5.1	BELANJA OPERASI			
5.1.02	Belanja Barang dan Jasa	35.000.000	32.762.500	
Sub Kegiatan	: 3.26.04.2.02.0014 Fasilitasi penguatan Kekayaan Intelektual			
Indikator Keluaran	: Jumlah kegiatan / orang yang mendapat fasilitasi penguatan kekayaan intelektual			
5	BELANJA DAERAH			
5.1	BELANJA OPERASI			
5.1.02	Belanja Barang dan Jasa	45.000.000	-	
Program	: 3.26.05 PROGRAM PENGEMBANGAN SUMBER DAYA PARIWISATA DAN EKONOMI KREATIF			
Indikator Hasil	: Persentase tenaga kerja sektor pariwisata dan ekraf yang tersertifikasi			
Kegiatan	: 3.26.05.2.01 Pelaksanaan Peningkatan Kapasitas Sumber Daya Manusia Pariwisata dan Ekonomi Kreatif Tingkat Dasar			
Indikator Keluaran	: Jumlah pelaku pariwisata dan ekraf yang dilatih tingkat dasar			
Sub Kegiatan	: 3.26.05.2.01.0006 Fasilitasi Pengembangan Kompetensi Sumber Daya Manusia Ekonomi Kreatif			
Indikator Keluaran	: Jumlah SDM Ekonomi Kreatif yang Mengikuti Fasilitasi Pengembangan Kompetensi Sumber Daya Manusia Ekonomi Kreatif			
5	BELANJA DAERAH			
5.1	BELANJA OPERASI			
5.1.02	Belanja Barang dan Jasa	100.000.000	-	
Sub Kegiatan	: 3.26.05.2.01.0009 Pemberdayaan dan Pembinaan Masyarakat untuk Pengembangan Pariwisata			
Indikator Keluaran	: Jumlah Masyarakat yang memperoleh Pemberdayaan dan Pembinaan Masyarakat untuk pengembangan Pariwisata			
5	BELANJA DAERAH			
5.1	BELANJA OPERASI			
5.1.02	Belanja Barang dan Jasa	100.000.000	155.970.000	
Sub Kegiatan	: 3.26.05.2.01.0011 Monitoring dan Evaluasi Pengembangan Sumber Daya Pariwisata dan Ekonomi Kreatif			
Indikator Keluaran	: Jumlah Laporan Hasil Monitoring dan Evaluasi Pengembangan Sumber Daya Pariwisata dan Ekonomi Kreatif			
5	BELANJA DAERAH			
5.1	BELANJA OPERASI			
5.1.02	Belanja Barang dan Jasa	35.000.000	-	
Kegiatan	: 3.26.05.2.02 Pengembangan Kapasitas Pelaku Ekonomi Kreatif			
Indikator Keluaran	: -			
Sub Kegiatan	: 3.26.05.2.02.0001 Pelatihan, Bimbingan Teknis, dan Pendampingan Ekonomi Kreatif			

KODE REKENING	URAIAN	JUMLAH (Rp)		DASAR HUKUM
		SEBELUM	SESUDAH	
Indikator Keluaran	: Jumlah Orang yang Mengikuti Pelatihan, Bimbingan Teknis, dan Pendampingan Ekonomi Kreatif			
5	BELANJA DAERAH			
5.1	BELANJA OPERASI			
5.1.02	Belanja Barang dan Jasa	100.000.000	-	
Sub Kegiatan	: 3.26.05.2.02.0007 Fasilitasi Sertifikasi Kompetensi Profesi Subsektor Ekonomi Kreatif			
Indikator Keluaran	: Jumlah Orang yang difasilitasi Sertifikasi Kompetensi Subsektor Ekonomi Kreatif			
5	BELANJA DAERAH			
5.1	BELANJA OPERASI			
5.1.02	Belanja Barang dan Jasa	35.000.000	-	
Bidang Urusan	: 3.27 URUSAN PEMERINTAHAN BIDANG PERTANIAN			
Organisasi	: 3.27.2.09.0.00.01.0000 DINAS PERTANIAN DAN PANGAN			
Unit Organisasi	: 3.27.2.09.0.00.01.0000 DINAS PERTANIAN DAN PANGAN			
Program	: 3.27.02 PROGRAM PENYEDIAAN DAN PENGEMBANGAN SARANA PERTANIAN			
Indikator Hasil	: Persentase luasan tanaman perkebunan yang menggunakan varietas bibit unggul Persentase luasan tanaman hortikultura yang menggunakan varietas benih unggul Persentase penggunaan bibit ternak unggul Persentase luasan tanaman pangan yang menggunakan varietas benih unggul			
Kegiatan	: 3.27.02.2.01 Pengawasan Penggunaan Sarana Pertanian			
Indikator Keluaran	: Jumlah kelompok tani yang mendapatkan bantuan sarana pertanian			
Sub Kegiatan	: 3.27.02.2.01.0001 Pengawasan Penggunaan Sarana Pendukung Pertanian Sesuai dengan Komoditas, Teknologi dan Spesifik Lokasi			
Indikator Keluaran	: Jumlah Pengawasan Penggunaan Sarana Pendukung Pertanian Sesuai dengan Komoditas, Teknologi dan Spesifik Lokasi			
5	BELANJA DAERAH			
5.1	BELANJA OPERASI			
5.1.02	Belanja Barang dan Jasa	2.863.763.000	2.443.407.044	
5.1.05	Belanja Hibah	240.552.000	240.552.000	
Sub Kegiatan	: 3.27.02.2.01.0002 Pendampingan Penggunaan Sarana Pendukung Pertanian			
Indikator Keluaran	: Jumlah Pendampingan Penggunaan Sarana Pendukung Pertanian			
5	BELANJA DAERAH			
5.1	BELANJA OPERASI			
5.1.02	Belanja Barang dan Jasa	56.240.000	20.030.000	
Kegiatan	: 3.27.02.2.02 Pengelolaan Sumber Daya Genetik (SDG) Hewan, Tumbuhan, dan Mikro Organisme Kewenangan Kabupaten/Kota			
Indikator Keluaran	: Jumlah luasan areal tanaman pangan, perkebunan, dan hortikultura yang dikembangkan			
Sub Kegiatan	: 3.27.02.2.02.0002 Peningkatan Kualitas SDG Hewan/Tanaman			
Indikator Keluaran	: Jumlah Pelaksanaan Peningkatan Kualitas SDG Hewan/Tanaman			
5	BELANJA DAERAH			
5.1	BELANJA OPERASI			
5.1.02	Belanja Barang dan Jasa	189.701.000	156.360.000	
Sub Kegiatan	: 3.27.02.2.02.0003 Pemanfaatan SDG Hewan/Tanaman			
Indikator Keluaran	: Jumlah Pemanfaatan SDG Hewan/Tanaman			
5	BELANJA DAERAH			
5.1	BELANJA OPERASI			
5.1.02	Belanja Barang dan Jasa	165.201.000	50.340.000	
Sub Kegiatan	: 3.27.02.2.02.0004 Penjaminan Kemurnian dan Kelestarian SDG Tanaman			
Indikator Keluaran	: Jumlah SDG tanaman yang dilakukan pelestarian dan pemurnian			
5	BELANJA DAERAH			
5.1	BELANJA OPERASI			
5.1.02	Belanja Barang dan Jasa	137.490.000	507.360.000	
Kegiatan	: 3.27.02.2.03 Peningkatan Mutu dan Peredaran Benih/Bibit Ternak dan Tanaman Pakan Ternak serta Pakan dalam Daerah Kabupaten/Kota			
Indikator Keluaran	: Jumlah penangkar benih yang terbina			
Sub Kegiatan	: 3.27.02.2.03.0001 Pengawasan Mutu Benih/Bibit Ternak, Bahan Pakan/Pakan/Tanaman Skala Kecil			
Indikator Keluaran	: Jumlah Pengawasan Mutu Benih/Bibit Ternak, Bahan Pakan/Pakan/Tanaman Skala Kecil			
5	BELANJA DAERAH			
5.1	BELANJA OPERASI			
5.1.02	Belanja Barang dan Jasa	116.023.000	104.292.000	
Kegiatan	: 3.27.02.2.05 Pengendalian dan Pengawasan Penyediaan dan Peredaran Benih/Bibit Ternak, dan Hijauan Pakan Ternak dalam Daerah Kabupaten/Kota			
Indikator Keluaran	: Jumlah benih/bibit ternak yang berhasil dikembangkan			
Sub Kegiatan	: 3.27.02.2.05.0008 Penjaminan Peredaran Benih/Bibit Ternak			
Indikator Keluaran	: Jumlah benih/bibit ternak yang beredar			
5	BELANJA DAERAH			
5.1	BELANJA OPERASI			
5.1.02	Belanja Barang dan Jasa	196.325.400	199.270.200	
Program	: 3.27.03 PROGRAM PENYEDIAAN DAN PENGEMBANGAN PRASARANA PERTANIAN			
Indikator Hasil	: Luas lahan yang mendapat pengairan dari sumber-sumber air (irigasi tanah dangkal / dalam, embung, dam parit, long storage) dan pengelolaan jaringan irigasi sesuai kewenangan Prosentase Luas Lahan Pertanian Pangan Berkelanjutan			
Kegiatan	: 3.27.03.2.01 Pengembangan Prasarana Pertanian			
Indikator Keluaran	: Prosentase pengembangan prasarana pertanian melalui action plan Prosentase pengembangan prasarana pertanian melalui digitasi lahan pertanian			
Sub Kegiatan	: 3.27.03.2.01.0003 Koordinasi dan Sinkronisasi Prasarana Pendukung Pertanian Lainnya			
Indikator Keluaran	: Jumlah Koordinasi dan Sinkronisasi Prasarana Pendukung Pertanian Lainnya			
5	BELANJA DAERAH			
5.1	BELANJA OPERASI			
5.1.02	Belanja Barang dan Jasa	17.765.200	15.900.000	
5.2	BELANJA MODAL			
5.2.04	Belanja Modal Jalan, Jaringan, dan Irigasi	80.000.000	-	
Sub Kegiatan	: 3.27.03.2.01.0016 Penyusunan Peta Kawasan, Lahan dan Lahan Cadangan Pertanian Pangan Berkelanjutan di Kabupaten/Kota			
Indikator Keluaran	: Peta Lahan Pertanian Pangan Berkelanjutan/LP2B			
5	BELANJA DAERAH			
5.1	BELANJA OPERASI			
5.1.02	Belanja Barang dan Jasa	447.020.000	56.150.000	
Kegiatan	: 3.27.03.2.02 Pembangunan Prasarana Pertanian			
Indikator Keluaran	: Jumlah prasarana pertanian yang terbangun/terehab			
Sub Kegiatan	: 3.27.03.2.02.0003 Pembangunan, Rehabilitasi dan Pemeliharaan Jalan Usaha Tani			
Indikator Keluaran	: Jalan Usaha Tani yang Dibangun, Direhabilitasi dan Dipelihara			
5	BELANJA DAERAH			
5.1	BELANJA OPERASI			
5.1.02	Belanja Barang dan Jasa	87.104.750	48.640.000	
5.1.05	Belanja Hibah	800.000.000	800.000.000	

KODE REKENING	URAIAN	JUMLAH (Rp)		DASAR HUKUM
		SEBELUM	SESUDAH	
Sub Kegiatan	: 3.27.03.2.02.0008 Pembangunan, Rehabilitasi dan Pemeliharaan Balai Penyuluh di Kecamatan serta Sarana Pendukungnya			
Indikator Keluaran	: Jumlah Balai Penyuluh di Kecamatan serta Sarana Pendukungnya yang Dibangun, Direhabilitasi dan Dipelihara			
5	BELANJA DAERAH			
5.1	BELANJA OPERASI			
5.1.02	Belanja Barang dan Jasa	315.000.000	90.000.000	
5.2	BELANJA MODAL			
5.2.01	Belanja Modal Tanah	35.000.000	-	
5.2.03	Belanja Modal Gedung dan Bangunan	-	175.000.000	
Sub Kegiatan	: 3.27.03.2.02.0009 Pembangunan, Rehabilitasi dan Pemeliharaan Prasarana Pertanian Lainnya			
Indikator Keluaran	: Jumlah Prasarana Pertanian Lainnya yang Dibangun, Direhabilitasi dan Dipelihara			
5	BELANJA DAERAH			
5.1	BELANJA OPERASI			
Sub Kegiatan	: 3.27.03.2.02.0010 Rehabilitasi dan Pemeliharaan Jaringan Irigasi Usaha Tani			
Indikator Keluaran	: Jumlah jaringan irigasi usaha tani yang direhabilitasi			
5	BELANJA DAERAH			
5.1	BELANJA OPERASI			
5.1.02	Belanja Barang dan Jasa	116.414.250	93.635.000	
5.1.05	Belanja Hibah	200.000.000	200.000.000	
Sub Kegiatan	: 3.27.03.2.02.0015 Pembangunan, Rehabilitasi, Pemeliharaan dan operasionalisasi Rumah Potong Hewan			
Indikator Keluaran	: Jumlah rumah potong hewan yang dibangun, direhabilitasi dan dipelihara serta beroperasi			
5	BELANJA DAERAH			
5.2	BELANJA MODAL			
5.2.01	Belanja Modal Tanah	100.000.000	-	
5.2.03	Belanja Modal Gedung dan Bangunan	-	50.173.200	
5.2.04	Belanja Modal Jalan, Jaringan, dan Irigasi	851.760.000	767.770.000	
Program	: 3.27.04 PROGRAM PENGENDALIAN KESEHATAN HEWAN DAN KESEHATAN MASYARAKAT VETERINER			
Indikator Hasil	: Persentase penurunan kejadian dan jumlah kasus penyakit hewan menular			
Kegiatan	: 3.27.04.2.01 Penjaminan Kesehatan Hewan, Penutupan dan Pembukaan Daerah Wabah Penyakit Hewan Menular Dalam daerah Kabupaten/Kota			
Indikator Keluaran	: Angka morbiditas hewan			
Sub Kegiatan	: 3.27.04.2.01.0008 Pemberantasan Penyakit Hewan Menular dan Zoonosis dalam 1 (satu) Daerah Kabupaten/Kota			
Indikator Keluaran	: Jumlah wilayah atau kawasan yang mengalami penurunan kasus penyakit hewan menular dan zoonosis dalam 1 (satu) Daerah Kabupaten/kota			
5	BELANJA DAERAH			
5.1	BELANJA OPERASI			
5.1.02	Belanja Barang dan Jasa	111.700.000	99.225.000	
Kegiatan	: 3.27.04.2.03 Pengelolaan Pelayanan Jasa Laboratorium dan Jasa Medik Veteriner dalam Daerah Kabupaten/Kota			
Indikator Keluaran	: Jumlah pelayanan medik veteriner dan jasa pemotongan di RPH Jumlah pelayanan medik veteriner dan jasa pemotongan di RPH			
Sub Kegiatan	: 3.27.04.2.03.0002 Penyediaan Pelayanan Jasa Medik Veteriner			
Indikator Keluaran	: Jumlah Pelayanan Jasa Medik Veteriner			
5	BELANJA DAERAH			
5.1	BELANJA OPERASI			
5.1.02	Belanja Barang dan Jasa	136.046.000	168.490.500	
5.2	BELANJA MODAL			
5.2.02	Belanja Modal Peralatan dan Mesin	-	650.000	
Kegiatan	: 3.27.04.2.04 Penerapan dan Pengawasan Persyaratan Teknis Kesehatan Masyarakat Veteriner			
Indikator Keluaran	: Jumlah usaha peternakan yang mendapatkan pengawasan			
Sub Kegiatan	: 3.27.04.2.04.0002 Pengawasan Peredaran Hewan dan Produk Hewan			
Indikator Keluaran	: Jumlah Pengawasan Peredaran Hewan dan Produk Hewan			
5	BELANJA DAERAH			
5.1	BELANJA OPERASI			
5.1.02	Belanja Barang dan Jasa	143.605.000	93.505.020	
Sub Kegiatan	: 3.27.04.2.04.0010 Pengawasan Unit Usaha Produk Hewan			
Indikator Keluaran	: Jumlah unit usaha produk hewan yang diawasi terhadap penerpan cara yang baik			
5	BELANJA DAERAH			
5.1	BELANJA OPERASI			
5.1.02	Belanja Barang dan Jasa	118.611.000	53.023.200	
Program	: 3.27.05 PROGRAM PENGENDALIAN DAN PENANGGULANGAN BENCANA PERTANIAN			
Indikator Hasil	: Persentase luas areal pengendalian dan penanggulangan bencana OPT			
Kegiatan	: 3.27.05.2.01 Pengendalian dan Penanggulangan Bencana Pertanian Kabupaten/Kota			
Indikator Keluaran	: Jumlah gerakan pengendalian dan penanggulangan bencana pertanian			
Sub Kegiatan	: 3.27.05.2.01.0001 Pengendalian Organisme Pengganggu Tumbuhan (OPT) Tanaman Pangan, Hortikultura, dan Perkebunan			
Indikator Keluaran	: Jumlah Luas Serangan Organisme Pengganggu Tumbuhan (OPT) Tanaman Pangan, Hortikultura, dan Perkebunan yang Dikendalikan			
5	BELANJA DAERAH			
5.1	BELANJA OPERASI			
5.1.02	Belanja Barang dan Jasa	489.283.400	368.641.315	
Program	: 3.27.07 PROGRAM PENYULUHAN PERTANIAN			
Indikator Hasil	: Persentase Cakupan Kelompok Tani yang aktif			
Kegiatan	: 3.27.07.2.01 Pelaksanaan Penyuluhan Pertanian			
Indikator Keluaran	: Jumlah kelompok tani aktif			
Sub Kegiatan	: 3.27.07.2.01.0001 Peningkatan Kapasitas Kelembagaan Penyuluhan Pertanian di Kecamatan dan Desa			
Indikator Keluaran	: Jumlah Kelembagaan Penyuluhan Pertanian di Kecamatan dan Desa yang Ditingkatkan Kapasitasnya			
5	BELANJA DAERAH			
5.1	BELANJA OPERASI			
5.1.02	Belanja Barang dan Jasa	40.761.000	3.600.000	
Sub Kegiatan	: 3.27.07.2.01.0002 Pengembangan Kapasitas Kelembagaan Petani di Kecamatan dan Desa			
Indikator Keluaran	: Jumlah Kelembagaan Petani di Kecamatan dan Desa yang Ditingkatkan Kapasitasnya			
5	BELANJA DAERAH			
5.1	BELANJA OPERASI			
5.1.02	Belanja Barang dan Jasa	1.560.546.000	1.910.116.056	
Sub Kegiatan	: 3.27.07.2.01.0003 Penyediaan dan Pemanfaatan Sarana dan Prasarana Penyuluhan Pertanian			
Indikator Keluaran	: Jumlah Sarana dan Prasarana Penyuluhan Pertanian			

KODE REKENING	URAIAN	JUMLAH (Rp)		DASAR HUKUM
		SEBELUM	SESUDAH	
5	BELANJA DAERAH			
5.1	BELANJA OPERASI			
5.1.02	Belanja Barang dan Jasa	59.410.000	57.125.000	
Sub Kegiatan	: 3.27.07.2.01.0006 Penyediaan dan Peningkatan Kapasitas Penyuluh pertanian			
Indikator Keluaran	: Jumlah penyuluh pertanian yang tersedia dan ditingkatkan kapasitasnya			
5	BELANJA DAERAH			
5.1	BELANJA OPERASI			
5.1.02	Belanja Barang dan Jasa	-	478.800.000	
Sub Kegiatan	: 3.27.07.2.01.0008 Pembentukan Kelembagaan Ekonomi Petani			
Indikator Keluaran	: Jumlah Kelembagaan Ekonomi Petani yang dibentuk			
5	BELANJA DAERAH			
5.1	BELANJA OPERASI			
5.1.02	Belanja Barang dan Jasa	156.904.200	50.459.000	
Bidang Urusan	: 3.29 URUSAN PEMERINTAHAN BIDANG ENERGI DAN SUMBER DAYA MINERAL			
Organisasi	: 3.30.2.17.3.29.01.0000 DINAS PERDAGANGAN, KOPERASI DAN USAHA KECIL DAN MENENGAH			
Unit Organisasi	: 3.30.2.17.3.29.01.0000 DINAS PERDAGANGAN, KOPERASI DAN USAHA KECIL DAN MENENGAH			
Program	: 3.29.05 PROGRAM PENGELOLAAN ENERGI BARU TERBARUKAN			
Indikator Hasil	: Persentase Energi terbarukan yang diawasi			
Kegiatan	: 3.29.05.2.01 Penatausahaan Izin Pemanfaatan Langsung Panas Bumi dalam Daerah Kabupaten/Kota			
Indikator Keluaran	: Jumlah orang terlibat dalam Penatausahaan Izin Pemanfaatan Langsung Panas Bumi dalam Daerah Kabupaten/Kota			
Sub Kegiatan	: 3.29.05.2.01.0003 Pengendalian dan Pengawasan Pelaksanaan Perizinan Pemanfaatan Langsung Panas Bumi dalam Daerah Kabupaten/Kota			
Indikator Keluaran	: Jumlah Laporan Hasil Pengendalian dan Pengawasan Pelaksanaan Perizinan Pemanfaatan Langsung Panas Bumi dalam Daerah Kabupaten/Kota			
5	BELANJA DAERAH			
5.1	BELANJA OPERASI			
5.1.02	Belanja Barang dan Jasa	13.515.000	8.807.500	
Bidang Urusan	: 3.30 URUSAN PEMERINTAHAN BIDANG PERDAGANGAN			
Program	: 3.30.01 PROGRAM PENUNJANG URUSAN PEMERINTAHAN DAERAH KABUPATEN/KOTA			
Indikator Hasil	: -			
Kegiatan	: 3.30.01.2.01 Perencanaan, Penganggaran, dan Evaluasi Kinerja Perangkat Daerah			
Indikator Keluaran	: jumlah dokumen perencanaan yang disusun			
Sub Kegiatan	: 3.30.01.2.01.0001 Penyusunan Dokumen Perencanaan Perangkat Daerah			
Indikator Keluaran	: Jumlah Dokumen Perencanaan Perangkat Daerah			
5	BELANJA DAERAH			
5.1	BELANJA OPERASI			
5.1.02	Belanja Barang dan Jasa	93.671.200	47.700.000	
Sub Kegiatan	: 3.30.01.2.01.0006 Koordinasi dan Penyusunan Laporan Capaian Kinerja dan Ikhtisar Realisasi Kinerja SKPD			
Indikator Keluaran	: Jumlah Laporan Capaian Kinerja dan Ikhtisar Realisasi Kinerja SKPD dan Laporan Hasil Koordinasi Penyusunan Laporan Capaian Kinerja dan Ikhtisar Realisasi Kinerja SKPD			
5	BELANJA DAERAH			
5.1	BELANJA OPERASI			
5.1.02	Belanja Barang dan Jasa	28.428.800	15.900.000	
Kegiatan	: 3.30.01.2.02 Administrasi Keuangan Perangkat Daerah			
Indikator Keluaran	: Prosentase terlaksananya administrasi keuangan perangkat daerah			
Sub Kegiatan	: 3.30.01.2.02.0001 Penyediaan Gaji dan Tunjangan ASN			
Indikator Keluaran	: Jumlah Orang yang Menerima Gaji dan Tunjangan ASN			
5	BELANJA DAERAH			
5.1	BELANJA OPERASI			
5.1.01	Belanja Pegawai	17.409.991.281	14.985.530.515	
Kegiatan	: 3.30.01.2.08 Penyediaan Jasa Penunjang Urusan Pemerintahan Daerah			
Indikator Keluaran	: Pemenuhan penyediaan Jasa Penunjang Urusan Pemerintahan Daerah			
Sub Kegiatan	: 3.30.01.2.08.0002 Penyediaan Jasa Komunikasi, Sumber Daya Air dan Listrik			
Indikator Keluaran	: Jumlah Laporan Penyediaan Jasa Komunikasi, Sumber Daya Air dan Listrik yang Disediakan			
5	BELANJA DAERAH			
5.1	BELANJA OPERASI			
5.1.02	Belanja Barang dan Jasa	583.536.000	583.536.000	
Sub Kegiatan	: 3.30.01.2.08.0003 Penyediaan Jasa Peralatan dan Perlengkapan Kantor			
Indikator Keluaran	: Jumlah Laporan Penyediaan Jasa Peralatan dan Perlengkapan Kantor yang Disediakan			
5	BELANJA DAERAH			
5.1	BELANJA OPERASI			
5.1.02	Belanja Barang dan Jasa	1.220.260.000	1.145.870.000	
Program	: 3.30.03 PROGRAM PENINGKATAN SARANA DISTRIBUSI PERDAGANGAN			
Indikator Hasil	: Persentase pasar yang layak fungsi			
Kegiatan	: 3.30.03.2.01 Pembangunan dan Pengelolaan Sarana Distribusi Perdagangan			
Indikator Keluaran	: pasar yang dibangun dan dikelola			
Sub Kegiatan	: 3.30.03.2.01.0001 Penyediaan Sarana Distribusi Perdagangan			
Indikator Keluaran	: Jumlah Sarana Distribusi Perdagangan			
5	BELANJA DAERAH			
5.1	BELANJA OPERASI			
5.1.02	Belanja Barang dan Jasa	191.100.000	356.430.884	
5.2	BELANJA MODAL			
5.2.03	Belanja Modal Gedung dan Bangunan	20.968.800.000	7.350.000.000	
Sub Kegiatan	: 3.30.03.2.01.0002 Fasilitasi Pengelolaan Sarana Distribusi Perdagangan			
Indikator Keluaran	: Jumlah Fasilitasi Pengelolaan Sarana Distribusi Perdagangan			
5	BELANJA DAERAH			
5.1	BELANJA OPERASI			
5.1.02	Belanja Barang dan Jasa	830.370.000	968.239.000	
5.2	BELANJA MODAL			
5.2.02	Belanja Modal Peralatan dan Mesin	6.500.000	-	
Kegiatan	: 3.30.03.2.02 Pembinaan Terhadap Pengelola Sarana Distribusi Perdagangan Masyarakat di Wilayah Kerjanya			
Indikator Keluaran	: sarana distribusi perdagangan yang mendapatkan fasilitasi pengelolaan			
Sub Kegiatan	: 3.30.03.2.02.0001 Pembinaan dan Pengendalian Pengelola Sarana Distribusi Perdagangan			
Indikator Keluaran	: Jumlah Dokumen Hasil Pembinaan dan Pengendalian kepada Pengelola Sarana Distribusi Perdagangan			
5	BELANJA DAERAH			
5.1	BELANJA OPERASI			
5.1.02	Belanja Barang dan Jasa	268.650.000	129.615.000	
Sub Kegiatan	: 3.30.03.2.02.0002 Pemberdayaan Pengelola Sarana Distribusi Perdagangan			

KODE REKENING	URAIAN	JUMLAH (Rp)		DASAR HUKUM
		SEBELUM	SESUDAH	
Indikator Keluaran	: Jumlah Dokumen Hasil Pembinaan dan Pengendalian kepada Pengelola Sarana Distribusi Perdagangan			
5	BELANJA DAERAH			
5.1	BELANJA OPERASI			
5.1.02	Belanja Barang dan Jasa	34.650.000	32.400.000	
Program	: 3.30.04 PROGRAM STABILISASI HARGA BARANG KEBUTUHAN POKOK DAN BARANG PENTING			
Indikator Hasil	: -			
Kegiatan	: 3.30.04.2.01 Menjamin Ketersediaan Barang Kebutuhan Pokok dan Barang Penting di Tingkat Daerah Kabupaten/ Kota			
Indikator Keluaran	: terjaminnya ketersediaan barang pokok dan penting di tingkat kabupaten			
Sub Kegiatan	: 3.30.04.2.01.0001 Koordinasi dan Sinkronisasi Ketersediaan Barang Kebutuhan Pokok dan Barang Penting di Tingkat Agen dan Pasar Rakyat			
Indikator Keluaran	: Jumlah Laporan Koordinasi dan Sinkronisasi Ketersediaan Barang Kebutuhan Pokok dan Barang Penting di Tingkat Agen dan Pasar Rakyat			
5	BELANJA DAERAH			
5.1	BELANJA OPERASI			
5.1.02	Belanja Barang dan Jasa	197.070.000	154.800.000	
Sub Kegiatan	: 3.30.04.2.01.0003 Pengendalian Ketersediaan Barang Kebutuhan Pokok dan Barang Penting di Tingkat Agen dan Pasar Rakyat			
Indikator Keluaran	: Jumlah Laporan Pengendalian Stok atau Ketersediaan Barang Kebutuhan Pokok dan Barang Penting di Tingkat Agen dan Pasar Rakyat			
Kegiatan	: 3.30.04.2.02 Pengendalian Harga, dan Stok Barang Kebutuhan Pokok dan Barang Penting di Tingkat Pasar Kabupaten/Kota			
Indikator Keluaran	: terjaminnya harga barang pokok dan penting yang terjangkau ditingkat kabupaten			
Sub Kegiatan	: 3.30.04.2.02.0001 Pemantauan Harga dan Stok Barang Kebutuhan Pokok dan Barang Penting pada Pelaku Usaha Distribusi Barang dalam 1 (Satu) Kabupaten/Kota			
Indikator Keluaran	: Jumlah Laporan Pemantauan Harga dan Stok Barang Kebutuhan Pokok dan Barang Penting pada Pelaku Usaha Distribusi Barang dalam 1 (Satu) Kabupaten/Kota			
Sub Kegiatan	: 3.30.04.2.02.0002 Pemantauan Harga dan Stok Barang Kebutuhan Pokok dan Barang Penting pada Pasar Rakyat yang Terintegrasi dalam Sistem Informasi Perdagangan			
Indikator Keluaran	: Jumlah Laporan Pemantauan Harga dan Stok Barang Kebutuhan Pokok dan Barang Penting pada Pasar Rakyat yang Terintegrasi dalam Sistem Informasi Perdagangan			
5	BELANJA DAERAH			
5.1	BELANJA OPERASI			
5.1.02	Belanja Barang dan Jasa	44.500.000	28.500.000	
Kegiatan	: 3.30.04.2.03 Pengawasan Pupuk dan Pestisida Bersubsidi di Tingkat Daerah Kabupaten/Kota			
Indikator Keluaran	: ketersediaan pupuk dan pestisida bersubsidi yang dilakukan pengawasan			
Sub Kegiatan	: 3.30.04.2.03.0003 Pengawasan Penyaluran dan Penggunaan Pupuk dan Pestisida Bersubsidi			
Indikator Keluaran	: Jumlah Laporan Pengawasan Penyaluran dan Penggunaan Pupuk dan Pestisida Bersubsidi dengan Realisasi Minimal 90%			
5	BELANJA DAERAH			
5.1	BELANJA OPERASI			
5.1.02	Belanja Barang dan Jasa	19.480.000	12.120.000	
Program	: 3.30.05 PROGRAM PENGEMBANGAN EKSPOR			
Indikator Hasil	: Pertumbuhan produk unggulan ekspor			
Kegiatan	: 3.30.05.2.01 Penyelenggaraan Promosi Dagang Melalui Pameran Dagang dan Misi Dagang bagi Produk Ekspor Unggulan yang Terdapat pada 1 (Satu) Daerah Kabupaten/Kota			
Indikator Keluaran	: penyelenggaraan dagang yang dilaksanakan			
Sub Kegiatan	: 3.30.05.2.01.0002 Pameran Dagang Nasional			
Indikator Keluaran	: Jumlah Pelaku Usaha yang Difasilitasi dalam Pameran Dagang			
5	BELANJA DAERAH			
5.1	BELANJA OPERASI			
5.1.02	Belanja Barang dan Jasa	95.038.000	94.290.000	
Sub Kegiatan	: 3.30.05.2.01.0003 Pameran Dagang Lokal			
Indikator Keluaran	: Jumlah Pelaku Usaha yang Difasilitasi dalam Pameran Dagang Lokal			
5	BELANJA DAERAH			
5.1	BELANJA OPERASI			
5.1.02	Belanja Barang dan Jasa	659.142.000	1.756.432.000	
Sub Kegiatan	: 3.30.05.2.01.0004 Misi Dagang bagi Produk Ekspor Unggulan			
Indikator Keluaran	: Jumlah Pelaku Usaha yang Difasilitasi dalam Misi Dagang Produk Ekspor Unggulan			
5	BELANJA DAERAH			
5.1	BELANJA OPERASI			
5.1.02	Belanja Barang dan Jasa	128.540.000	298.570.000	
Sub Kegiatan	: 3.30.05.2.01.0005 Peningkatan Citra Produk Ekspor			
Indikator Keluaran	: Jumlah Produk Unggulan Ekspor Daerah yang Disusun Menjadi Materi Promosi			
5	BELANJA DAERAH			
5.1	BELANJA OPERASI			
5.1.02	Belanja Barang dan Jasa	11.600.000	4.500.000	
Program	: 3.30.06 PROGRAM STANDARDISASI DAN PERLINDUNGAN KONSUMEN			
Indikator Hasil	: Persentase alat-alat ukur, takar, timbang dan perlengkapannya (UTTP) yang ditera/tera ulang dalam tahun berjalan			
Kegiatan	: 3.30.06.2.01 Pelaksanaan Metrologi Legal, Berupa Tera, Tera Ulang, dan Pengawasan			
Indikator Keluaran	: pelaksanaan tera tera ulang dan pengawasan yang dilakukan			
Sub Kegiatan	: 3.30.06.2.01.0001 Pelaksanaan Metrologi Legal, Berupa Tera, Tera Ulang			
Indikator Keluaran	: Jumlah Alat Ukur, Alat Takar, Alat Timbang, dan Alat Perlengkapan Ditera Ulang			
5	BELANJA DAERAH			
5.1	BELANJA OPERASI			
5.1.02	Belanja Barang dan Jasa	129.644.000	117.200.000	
Sub Kegiatan	: 3.30.06.2.01.0002 Pengawasan/Penyuluhan Metrologi Legal			
Indikator Keluaran	: Jumlah Pelaku Usaha di Bidang Metrologi Legal yang Dibina			
5	BELANJA DAERAH			
5.1	BELANJA OPERASI			
5.1.02	Belanja Barang dan Jasa	11.330.000	8.165.000	
Bidang Urusan	: 3.31 URUSAN PEMERINTAHAN BIDANG PERINDUSTRIAN			
Organisasi	: 2.07.3.32.3.31.01.0000 DINAS PERINDUSTRIAN DAN TENAGA KERJA			
Unit Organisasi	: 2.07.3.32.3.31.01.0000 DINAS PERINDUSTRIAN DAN TENAGA KERJA			
Program	: 3.31.02 PROGRAM PERENCANAAN DAN PEMBANGUNAN INDUSTRI			
Indikator Hasil	: Pertambahan jumlah industri kecil dan menengah Persentase sentra industri yang dikembangkan			
Kegiatan	: 3.31.02.2.01 Penyusunan dan Evaluasi Rencana Pembangunan Industri Kabupaten/Kota			
Indikator Keluaran	: Jumlah dokumen perencanaan evaluasi yang disusun			
Sub Kegiatan	: 3.31.02.2.01.0003 Koordinasi, Sinkronisasi, dan Pelaksanaan Pembangunan Sumber Daya Industri			

KODE REKENING	URAIAN	JUMLAH (Rp)		DASAR HUKUM
		SEBELUM	SESUDAH	
Indikator Keluaran	: Jumlah Dokumen Hasil Koordinasi, Sinkronisasi, dan pelaksanaan Pembangunan Sumber Daya Industri			
5	BELANJA DAERAH			
5.1	BELANJA OPERASI			
5.1.02	Belanja Barang dan Jasa	31.822.000	14.658.500	
Sub Kegiatan	: 3.31.02.2.01.0005 Koordinasi, Sinkronisasi, dan Pelaksanaan Pemberdayaan Industri dan Peran Serta Masyarakat			
Indikator Keluaran	: Jumlah Dokumen Hasil Koordinasi, Sinkronisasi, dan Pelaksanaan Pemberdayaan Industri dan Peran Serta Masyarakat			
5	BELANJA DAERAH			
5.1	BELANJA OPERASI			
5.1.02	Belanja Barang dan Jasa	1.441.955.000	1.519.411.928	
Program	: 3.31.03 PROGRAM PENGENDALIAN IZIN USAHA INDUSTRI			
Indikator Hasil	: Persentase IKM yang diusulkan mendapatkan Izin Usaha Industri (IUI)			
Kegiatan	: 3.31.03.2.01 Penerbitan Izin Usaha Industri (IUI), Izin Perluasan Usaha Industri (IPUI), Izin Usaha Kawasan Industri (IUKI) dan Izin Perluasan Kawasan Industri (IPKI) Kewenangan Kabupaten/Kota			
Indikator Keluaran	: Jumlah IKM yang memiliki izin yang terintegrasi dengan SIINAS Jumlah dokumen hasil koordinasi dan sinkronisasi			
Sub Kegiatan	: 3.31.03.2.01.0003 Koordinasi dan Sinkronisasi Pengawasan terhadap Perizinan Berusaha sektor perindustrian yang menjadi kewenangan Kabupaten/Kota			
Indikator Keluaran	: Jumlah dokumen hasil Koordinasi dan Sinkronisasi Pengawasan terhadap Perizinan Berusaha industri dengan skala usaha Industri Kecil dan Industri Menengah yang berlokasi di satu Kab./Kota sepanjang merupakan Penanaman Modal Dalam Negeri dan selain bidang usaha tertentu yang menjadi kewenangan pemerintah pusat			
5	BELANJA DAERAH			
5.1	BELANJA OPERASI			
5.1.02	Belanja Barang dan Jasa	10.000.000	5.183.500	
Program	: 3.31.04 PROGRAM PENGELOLAAN SISTEM INFORMASI INDUSTRI NASIONAL			
Indikator Hasil	: Persentase ketersediaan informasi industri secara lengkap dan terkini			
Kegiatan	: 3.31.04.2.01 Penyediaan Informasi Industri untuk Informasi Industri untuk IUI, IPUI, IUKI dan IPKI Kewenangan Kabupaten/Kota			
Indikator Keluaran	: Tersedia nya sistem informasi			
Sub Kegiatan	: 3.31.04.2.01.0001 Fasilitasi Pengumpulan, Pengolahan dan Analisis Data Industri, Data Kawasan Industri serta Data Lain Lingkup Kabupaten/Kota Melalui Sistem Informasi Industri Nasional (SIINas)			
Indikator Keluaran	: Jumlah Dokumen Hasil Fasilitasi Pengumpulan, Pengolahan dan Analisis Data Industri, Data Kawasan Industri serta Data Lain Lingkup Kabupaten/Kota Melalui Sistem Informasi Industri Nasional (SIINas)			
5	BELANJA DAERAH			
5.1	BELANJA OPERASI			
5.1.02	Belanja Barang dan Jasa	37.786.000	20.330.000	
Bidang Urusan	: 3.32 URUSAN PEMERINTAHAN BIDANG TRANSMIGRASI			
Program	: 3.32.03 PROGRAM PEMBANGUNAN KAWASAN TRANSMIGRASI			
Indikator Hasil	: Prosentase jumlah calon transmigran yang diberangkatkan			
Kegiatan	: 3.32.03.2.01 Penataan Persebaran Penduduk yang Berasal dari 1 (Satu) Daerah Kabupaten/Kota			
Indikator Keluaran	: Jumlah transmigran yang diberangkatkan			
Sub Kegiatan	: 3.32.03.2.01.0004 Pemindahan dan Penempatan Transmigran yang Berasal dari 1 (Satu) Daerah Kabupaten/Kota			
Indikator Keluaran	: Jumlah Transmigran yang Dipindahkan dan Ditempatkan			
5	BELANJA DAERAH			
5.1	BELANJA OPERASI			
5.1.02	Belanja Barang dan Jasa	32.190.000	-	
BELANJA DAERAH				
Urusan Pemerintahan	: 4 UNSUR PENDUKUNG URUSAN PEMERINTAHAN			
Bidang Urusan	: 4.01 SEKRETARIAT DAERAH			
Organisasi	: 4.01.0.00.0.00.01.0000 SEKRETARIAT DAERAH			
Unit Organisasi	: 4.01.0.00.0.00.01.0000 SEKRETARIAT DAERAH			
Program	: 4.01.01 PROGRAM PENUNJANG URUSAN PEMERINTAHAN DAERAH KABUPATEN/KOTA			
Indikator Hasil	: Persentase ketercapaian penunjang urusan Perangkat Daerah			
Kegiatan	: 4.01.01.2.02 Administrasi Keuangan Perangkat Daerah			
Indikator Keluaran	: Persentase ketercapaian pelayanan administrasi keuangan pada Sekretariat Daerah			
Sub Kegiatan	: 4.01.01.2.02.0001 Penyediaan Gaji dan Tunjangan ASN			
Indikator Keluaran	: Jumlah Orang yang Menerima Gaji dan Tunjangan ASN			
5	BELANJA DAERAH			
5.1	BELANJA OPERASI			
5.1.01	Belanja Pegawai	22.079.000.705	21.511.000.705	
Kegiatan	: 4.01.01.2.11 Administrasi Keuangan dan Operasional Kepala Daerah dan Wakil Kepala Daerah			
Indikator Keluaran	: Persentase ketercapaian pelayanan administrasi keuangan dan operasional Kepala Daerah dan Wakil Kepala Daerah			
Sub Kegiatan	: 4.01.01.2.11.0001 Penyediaan Gaji dan Tunjangan Kepala Daerah dan Wakil Kepala Daerah			
Indikator Keluaran	: Jumlah Orang yang Menerima Gaji dan Tunjangan Kepala Daerah dan Wakil Kepala Daerah			
5	BELANJA DAERAH			
5.1	BELANJA OPERASI			
5.1.01	Belanja Pegawai	400.000.000	250.000.000	
Organisasi	: 4.01.0.00.0.00.01.0000 SEKRETARIAT DAERAH			
Unit Organisasi	: 4.01.0.00.0.00.01.0001 BAGIAN ORGANISASI			
Kegiatan	: 4.01.01.2.13 Penataan Organisasi			
Indikator Keluaran	: jumlah perangda yang difasiitasi			
Sub Kegiatan	: 4.01.01.2.13.0001 Pengelolaan Kelembagaan dan Analisis Jabatan			
Indikator Keluaran	: Jumlah Dokumen Pengelolaan Kelembagaan dan Analisis Jabatan			
5	BELANJA DAERAH			
5.1	BELANJA OPERASI			
5.1.02	Belanja Barang dan Jasa	214.766.000	153.474.180	
Sub Kegiatan	: 4.01.01.2.13.0002 Fasilitasi Pelayanan Publik dan Tata Laksana			
Indikator Keluaran	: Jumlah Laporan Hasil Fasilitasi Pelayanan Publik dan Tata Laksana			
5	BELANJA DAERAH			
5.1	BELANJA OPERASI			
5.1.02	Belanja Barang dan Jasa	216.417.360	192.407.680	
Sub Kegiatan	: 4.01.01.2.13.0003 Peningkatan Kinerja dan Reformasi Birokrasi			
Indikator Keluaran	: Jumlah Dokumen Peningkatan Kinerja dan Reformasi Birokrasi			
5	BELANJA DAERAH			
5.1	BELANJA OPERASI			
5.1.02	Belanja Barang dan Jasa	214.766.000	185.032.500	

KODE REKENING	URAIAN	JUMLAH (Rp)		DASAR HUKUM
		SEBELUM	SESUDAH	
Organisasi	: 4.01.0.00.0.00.01.0000 SEKRETARIAT DAERAH			
Unit Organisasi	: 4.01.0.00.0.00.01.0002 BAGIAN UMUM			
Kegiatan	: 4.01.01.2.02 Administrasi Keuangan Perangkat Daerah			
Indikator Keluaran	: Persentase ketercapaian pelayanan administrasi keuangan pada Sekretariat Daerah			
Sub Kegiatan	: 4.01.01.2.02.0003 Pelaksanaan Penatausahaan dan Pengujian/Verifikasi Keuangan SKPD			
Indikator Keluaran	: Jumlah Dokumen Penatausahaan dan Pengujian/Verifikasi Keuangan SKPD			
5	BELANJA DAERAH			
5.1	BELANJA OPERASI			
5.1.02	Belanja Barang dan Jasa	75.000.000	75.000.000	
Sub Kegiatan	: 4.01.01.2.02.0005 Koordinasi dan Penyusunan Laporan Keuangan Akhir Tahun SKPD			
Indikator Keluaran	: Jumlah Laporan Keuangan Akhir Tahun SKPD dan Laporan Hasil Koordinasi Penyusunan Laporan Keuangan Akhir Tahun SKPD			
5	BELANJA DAERAH			
5.1	BELANJA OPERASI			
5.1.02	Belanja Barang dan Jasa	17.000.000	17.000.000	
Kegiatan	: 4.01.01.2.03 Administrasi Barang Milik Daerah pada Perangkat Daerah			
Indikator Keluaran	: Persentase ketercapaian pelayanan umum administrasi Barang Milik Daerah pada Sekretariat Daerah			
Sub Kegiatan	: 4.01.01.2.03.0005 Rekonsiliasi dan Penyusunan Laporan Barang Milik Daerah pada SKPD			
Indikator Keluaran	: Jumlah Laporan Rekonsiliasi dan Penyusunan Laporan Barang Milik Daerah pada SKPD			
5	BELANJA DAERAH			
5.1	BELANJA OPERASI			
Kegiatan	: 4.01.01.2.05 Administrasi Kepegawaian Perangkat Daerah			
Indikator Keluaran	: Persentase ketercapaian pelayanan administrasi kepegawaian di Sekretariat Daerah			
Sub Kegiatan	: 4.01.01.2.05.0002 Pengadaan Pakaian Dinas beserta Atribut Kelengkapannya			
Indikator Keluaran	: Jumlah Paket Pakaian Dinas beserta Atribut Kelengkapan			
5	BELANJA DAERAH			
5.1	BELANJA OPERASI			
Sub Kegiatan	: 4.01.01.2.05.0003 Pendataan dan Pengolahan Administrasi Kepegawaian			
Indikator Keluaran	: Jumlah Dokumen Pendataan dan Pengolahan Administrasi Kepegawaian			
5	BELANJA DAERAH			
5.1	BELANJA OPERASI			
5.1.02	Belanja Barang dan Jasa	20.000.000	20.000.000	
Sub Kegiatan	: 4.01.01.2.05.0011 Bimbingan Teknis Implementasi Peraturan Perundang-Undangan			
Indikator Keluaran	: Jumlah Orang yang Mengikuti Bimbingan Teknis Implementasi Peraturan Perundang-Undangan			
5	BELANJA DAERAH			
5.1	BELANJA OPERASI			
5.1.02	Belanja Barang dan Jasa	100.000.000	-	
Kegiatan	: 4.01.01.2.06 Administrasi Umum Perangkat Daerah			
Indikator Keluaran	: Persentase ketercapaian pelayanan administrasi umum di Sekretariat Daerah			
Sub Kegiatan	: 4.01.01.2.06.0001 Penyediaan Komponen Instalasi Listrik/Penerangan Bangunan Kantor			
Indikator Keluaran	: Jumlah Paket Komponen Instalasi Listrik/Penerangan Bangunan Kantor yang Disediakan			
5	BELANJA DAERAH			
5.1	BELANJA OPERASI			
5.1.02	Belanja Barang dan Jasa	246.180.000	246.180.000	
5.2	BELANJA MODAL			
5.2.02	Belanja Modal Peralatan dan Mesin	3.820.000	-	
Sub Kegiatan	: 4.01.01.2.06.0002 Penyediaan Peralatan dan Perlengkapan Kantor			
Indikator Keluaran	: Jumlah Paket Peralatan dan Perlengkapan Kantor yang Disediakan			
5	BELANJA DAERAH			
5.1	BELANJA OPERASI			
5.1.02	Belanja Barang dan Jasa	225.000.000	179.999.800	
Sub Kegiatan	: 4.01.01.2.06.0004 Penyediaan Bahan Logistik Kantor			
Indikator Keluaran	: Jumlah Paket Bahan Logistik Kantor yang Disediakan			
5	BELANJA DAERAH			
5.1	BELANJA OPERASI			
5.1.02	Belanja Barang dan Jasa	693.940.000	949.440.000	
Sub Kegiatan	: 4.01.01.2.06.0005 Penyediaan Barang Cetakan dan Penggandaan			
Indikator Keluaran	: Jumlah Paket Barang Cetakan dan Penggandaan yang Disediakan			
5	BELANJA DAERAH			
5.1	BELANJA OPERASI			
5.1.02	Belanja Barang dan Jasa	185.000.000	185.000.000	
Sub Kegiatan	: 4.01.01.2.06.0009 Penyelenggaraan Rapat Koordinasi dan Konsultasi SKPD			
Indikator Keluaran	: Jumlah Laporan Penyelenggaraan Rapat Koordinasi dan Konsultasi SKPD			
5	BELANJA DAERAH			
5.1	BELANJA OPERASI			
5.1.02	Belanja Barang dan Jasa	2.439.902.292	2.446.777.492	
Sub Kegiatan	: 4.01.01.2.06.0010 Penatausahaan Arsip Dinamis pada SKPD			
Indikator Keluaran	: Jumlah Dokumen Penatausahaan Arsip Dinamis pada SKPD			
5	BELANJA DAERAH			
5.1	BELANJA OPERASI			
5.1.02	Belanja Barang dan Jasa	80.000.000	80.000.000	
Kegiatan	: 4.01.01.2.07 Pengadaan Barang Milik Daerah Penunjang Urusan Pemerintah Daerah			
Indikator Keluaran	: Persentase ketercapaian pelayanan umum pengadaan barang milik daerah penunjang urusan pemerintah daerah di Sekretariat Daerah			
Sub Kegiatan	: 4.01.01.2.07.0001 Pengadaan Kendaraan Perorangan Dinas atau Kendaraan Dinas Jabatan			
Indikator Keluaran	: Jumlah Unit Kendaraan Perorangan Dinas atau Kendaraan Dinas Jabatan yang Disediakan			
5	BELANJA DAERAH			
5.1	BELANJA OPERASI			
5.2	BELANJA MODAL			
Sub Kegiatan	: 4.01.01.2.07.0002 Pengadaan Kendaraan Dinas Operasional atau Lapangan			
Indikator Keluaran	: Jumlah Unit Kendaraan Dinas Operasional atau Lapangan yang Disediakan			
5	BELANJA DAERAH			
5.1	BELANJA OPERASI			
Sub Kegiatan	: 4.01.01.2.07.0005 Pengadaan Mebel			
Indikator Keluaran	: Jumlah Paket Mebel yang Disediakan			
5	BELANJA DAERAH			
5.1	BELANJA OPERASI			
Sub Kegiatan	: 4.01.01.2.07.0006 Pengadaan Peralatan dan Mesin Lainnya			
Indikator Keluaran	: Jumlah Unit Peralatan dan Mesin Lainnya yang Disediakan			
5	BELANJA DAERAH			
5.1	BELANJA OPERASI			

KODE REKENING	URAIAN	JUMLAH (Rp)		DASAR HUKUM
		SEBELUM	SESUDAH	
5.1.02	Belanja Barang dan Jasa	2.474.000	2.021.000	
5.2	BELANJA MODAL			
5.2.02	Belanja Modal Peralatan dan Mesin	1.344.525.000	713.095.000	
Sub Kegiatan	: 4.01.01.2.07.0009 Pengadaan Gedung Kantor atau Bangunan Lainnya			
Indikator Keluaran	: Jumlah Unit Gedung Kantor atau Bangunan Lainnya yang Disediakan			
5	BELANJA DAERAH			
5.2	BELANJA MODAL			
Sub Kegiatan	: 4.01.01.2.07.0011 Pengadaan Sarana dan Prasarana Pendukung Gedung Kantor atau Bangunan Lainnya			
Indikator Keluaran	: Jumlah Unit Sarana dan Prasarana Pendukung Gedung Kantor atau Bangunan Lainnya yang Disediakan			
5	BELANJA DAERAH			
5.1	BELANJA OPERASI			
5.1.02	Belanja Barang dan Jasa	38.000	68.535.000	
5.2	BELANJA MODAL			
5.2.02	Belanja Modal Peralatan dan Mesin	199.962.000	431.465.000	
Kegiatan	: 4.01.01.2.08 Penyediaan Jasa Penunjang Urusan Pemerintahan Daerah			
Indikator Keluaran	: Persentase ketercapaian pelayanan umum penyediaan jasa penunjang urusan pemerintahan daerah di Sekretariat Daerah			
Sub Kegiatan	: 4.01.01.2.08.0001 Penyediaan Jasa Surat Menyurat			
Indikator Keluaran	: Jumlah Laporan Penyediaan Jasa Surat Menyurat			
5	BELANJA DAERAH			
5.1	BELANJA OPERASI			
5.1.02	Belanja Barang dan Jasa	160.000.000	89.600.000	
Sub Kegiatan	: 4.01.01.2.08.0002 Penyediaan Jasa Komunikasi, Sumber Daya Air dan Listrik			
Indikator Keluaran	: Jumlah Laporan Penyediaan Jasa Komunikasi, Sumber Daya Air dan Listrik yang Disediakan			
5	BELANJA DAERAH			
5.1	BELANJA OPERASI			
5.1.02	Belanja Barang dan Jasa	3.415.143.000	3.065.143.000	
Sub Kegiatan	: 4.01.01.2.08.0003 Penyediaan Jasa Peralatan dan Perlengkapan Kantor			
Indikator Keluaran	: Jumlah Laporan Penyediaan Jasa Peralatan dan Perlengkapan Kantor yang Disediakan			
5	BELANJA DAERAH			
5.1	BELANJA OPERASI			
5.1.02	Belanja Barang dan Jasa	185.000.000	265.000.000	
Sub Kegiatan	: 4.01.01.2.08.0004 Penyediaan Jasa Pelayanan Umum Kantor			
Indikator Keluaran	: Jumlah Laporan Penyediaan Jasa Pelayanan Umum Kantor yang Disediakan			
5	BELANJA DAERAH			
5.1	BELANJA OPERASI			
5.1.02	Belanja Barang dan Jasa	1.889.023.500	1.626.373.500	
Kegiatan	: 4.01.01.2.09 Pemeliharaan Barang Milik Daerah Penunjang Urusan Pemerintahan Daerah			
Indikator Keluaran	: Persentase ketercapaian pelayanan umum pemeliharaan barang milik daerah penunjang urusan pemerintahan daerah di Sekretariat Daerah			
Sub Kegiatan	: 4.01.01.2.09.0001 Penyediaan Jasa Pemeliharaan, Biaya Pemeliharaan, dan Pajak Kendaraan Perorangan Dinas atau Kendaraan Dinas Jabatan			
Indikator Keluaran	: Jumlah Kendaraan Perorangan Dinas atau Kendaraan Dinas Jabatan yang Dipelihara dan dibayarkan Pajaknya			
5	BELANJA DAERAH			
5.1	BELANJA OPERASI			
5.1.02	Belanja Barang dan Jasa	65.000.000	105.000.000	
Sub Kegiatan	: 4.01.01.2.09.0002 Penyediaan Jasa Pemeliharaan, Biaya Pemeliharaan, Pajak dan Perizinan Kendaraan Dinas Operasional atau Lapangan			
Indikator Keluaran	: Jumlah Kendaraan Dinas Operasional atau Lapangan yang Dipelihara dan dibayarkan Pajak dan Perizinannya			
5	BELANJA DAERAH			
5.1	BELANJA OPERASI			
5.1.02	Belanja Barang dan Jasa	103.000.000	111.000.000	
Sub Kegiatan	: 4.01.01.2.09.0006 Pemeliharaan Peralatan dan Mesin Lainnya			
Indikator Keluaran	: Jumlah Peralatan dan Mesin Lainnya yang Dipelihara			
5	BELANJA DAERAH			
5.1	BELANJA OPERASI			
5.1.02	Belanja Barang dan Jasa	2.501.060.000	2.472.827.000	
Sub Kegiatan	: 4.01.01.2.09.0007 Pemeliharaan Aset Tetap Lainnya			
Indikator Keluaran	: Jumlah Aset Tetap Lainnya yang Dipelihara			
5	BELANJA DAERAH			
5.2	BELANJA MODAL			
5.2.03	Belanja Modal Gedung dan Bangunan	100.000.000	-	
Sub Kegiatan	: 4.01.01.2.09.0010 Pemeliharaan/Rehabilitasi Sarana dan Prasarana Gedung Kantor atau Bangunan Lainnya			
Indikator Keluaran	: Jumlah Sarana dan Prasarana Gedung Kantor atau Bangunan Lainnya yang Dipelihara/Direhabilitasi			
5	BELANJA DAERAH			
5.1	BELANJA OPERASI			
5.1.02	Belanja Barang dan Jasa	5.000.000	6.310.000	
5.2	BELANJA MODAL			
5.2.03	Belanja Modal Gedung dan Bangunan	995.000.000	2.706.000.000	
Sub Kegiatan	: 4.01.01.2.09.0011 Pemeliharaan/Rehabilitasi Sarana dan Prasarana Pendukung Gedung Kantor atau Bangunan Lainnya			
Indikator Keluaran	: Jumlah Sarana dan Prasarana Pendukung Gedung Kantor atau Bangunan Lainnya yang Dipelihara/Direhabilitasi			
5	BELANJA DAERAH			
5.1	BELANJA OPERASI			
5.1.02	Belanja Barang dan Jasa	1.615.000.000	1.428.001.000	
5.2	BELANJA MODAL			
5.2.03	Belanja Modal Gedung dan Bangunan	1.235.000.000	1.935.000.000	
Kegiatan	: 4.01.01.2.11 Administrasi Keuangan dan Operasional Kepala Daerah dan Wakil Kepala Daerah			
Indikator Keluaran	: Persentase ketercapaian pelayanan administrasi keuangan dan operasional Kepala Daerah dan Wakil Kepala Daerah			
Sub Kegiatan	: 4.01.01.2.11.0002 Penyediaan Pakaian Dinas dan Atribut Kelengkapan Kepala Daerah dan Wakil Kepala Daerah			
Indikator Keluaran	: Jumlah Paket Pakaian Dinas dan Atribut Kelengkapan Kepala Daerah dan Wakil Kepala Daerah yang Disediakan			
5	BELANJA DAERAH			
5.1	BELANJA OPERASI			
5.1.02	Belanja Barang dan Jasa	300.000.000	300.000.000	
Sub Kegiatan	: 4.01.01.2.11.0003 Pelaksanaan Medical Check Up Kepala Daerah dan Wakil Kepala Daerah			

KODE REKENING	URAIAN	JUMLAH (Rp)		DASAR HUKUM
		SEBELUM	SESUDAH	
Indikator Keluaran	: Jumlah Orang yang Mengikuti Medical Check Up Kepala Daerah dan Wakil Kepala Daerah			
5	BELANJA DAERAH			
5.1	BELANJA OPERASI			
5.1.02	Belanja Barang dan Jasa	248.561.158	248.561.158	
Sub Kegiatan	: 4.01.01.2.11.0004 Penyediaan Dana Penunjang Operasional Kepala Daerah dan Wakil Kepala Daerah			
Indikator Keluaran	: Jumlah Orang yang Menerima Dana Penunjang Operasional Kepala Daerah dan Wakil Kepala Daerah			
5	BELANJA DAERAH			
5.1	BELANJA OPERASI			
5.1.01	Belanja Pegawai	600.000.000	600.000.000	
Kegiatan	: 4.01.01.2.12 Fasilitasi Kerumahtanggaan Sekretariat Daerah			
Indikator Keluaran	: Persentase ketercapaian pelayanan umum kerumahtanggaan Sekretariat Daerah			
Sub Kegiatan	: 4.01.01.2.12.0001 Penyediaan Kebutuhan Rumah Tangga Kepala Daerah			
Indikator Keluaran	: Jumlah Paket Kebutuhan Rumah Tangga Kepala Daerah yang Disediakan			
5	BELANJA DAERAH			
5.1	BELANJA OPERASI			
5.1.01	Belanja Pegawai	861.947.500	-	
5.1.02	Belanja Barang dan Jasa	38.400.000	1.625.347.500	
Sub Kegiatan	: 4.01.01.2.12.0002 Penyediaan Kebutuhan Rumah Tangga Wakil Kepala Daerah			
Indikator Keluaran	: Jumlah Paket Kebutuhan Rumah Tangga Wakil Kepala Daerah yang Disediakan			
5	BELANJA DAERAH			
5.1	BELANJA OPERASI			
5.1.01	Belanja Pegawai	623.860.000	-	
5.1.02	Belanja Barang dan Jasa	12.000.000	1.085.860.000	
Sub Kegiatan	: 4.01.01.2.12.0003 Penyediaan Kebutuhan Rumah Tangga Sekretariat Daerah			
Indikator Keluaran	: Jumlah Paket Kebutuhan Rumah Tangga Sekretariat Daerah yang Disediakan			
5	BELANJA DAERAH			
5.1	BELANJA OPERASI			
5.1.02	Belanja Barang dan Jasa	2.000.000.000	2.539.200.000	
Organisasi	: 4.01.0.00.0.00.01.0000 SEKRETARIAT DAERAH			
Unit Organisasi	: 4.01.0.00.0.00.01.0003 BAGIAN PEMERINTAHAN			
Program	: 4.01.02 PROGRAM PEMERINTAHAN DAN KESEJAHTERAAN RAKYAT			
Indikator Hasil	: Prosentase Kecamatan dan Kelurahan tertib administrasi			
Kegiatan	: 4.01.02.2.01 Administrasi Tata Pemerintahan			
Indikator Keluaran	: Jumlah kecamatam dam kelurahan yang difasilitasi			
Sub Kegiatan	: 4.01.02.2.01.0001 Penataan Administrasi Pemerintahan			
Indikator Keluaran	: Jumlah Dokumen Hasil Penataan Administrasi Pemerintahan			
5	BELANJA DAERAH			
5.1	BELANJA OPERASI			
5.1.02	Belanja Barang dan Jasa	312.317.753	135.239.578	
Sub Kegiatan	: 4.01.02.2.01.0002 Pengelolaan Administrasi Kewilayahan			
Indikator Keluaran	: Jumlah Dokumen Hasil Pengelolaan Administrasi Kewilayahan			
5	BELANJA DAERAH			
5.1	BELANJA OPERASI			
5.1.02	Belanja Barang dan Jasa	429.467.726	200.341.726	
5.2	BELANJA MODAL			
Sub Kegiatan	: 4.01.02.2.01.0003 Fasilitasi Pelaksanaan Otonomi Daerah			
Indikator Keluaran	: Jumlah Dokumen Hasil Fasilitasi Pelaksanaan Otonomi Daerah			
5	BELANJA DAERAH			
5.1	BELANJA OPERASI			
5.1.02	Belanja Barang dan Jasa	542.435.750	367.566.021	
Kegiatan	: 4.01.02.2.04 Fasilitasi Kerja Sama Daerah			
Indikator Keluaran	: Jumlah kerjasama antara daerah dan pihak ketiga, serta kerjasama di wilayah Kedungsepur			
Sub Kegiatan	: 4.01.02.2.04.0001 Fasilitasi Kerja Sama Dalam Negeri			
Indikator Keluaran	: Jumlah Dokumen Hasil Fasilitasi Kerja Sama Dalam Negeri			
5	BELANJA DAERAH			
5.1	BELANJA OPERASI			
5.1.02	Belanja Barang dan Jasa	198.036.671	97.328.000	
Organisasi	: 4.01.0.00.0.00.01.0000 SEKRETARIAT DAERAH			
Unit Organisasi	: 4.01.0.00.0.00.01.0004 BAGIAN HUKUM			
Kegiatan	: 4.01.02.2.03 Fasilitasi dan Koordinasi Hukum			
Indikator Keluaran	: Jumlah Raperda Yang di usulkan ke PROPEMPERDA			
Sub Kegiatan	: 4.01.02.2.03.0001 Fasilitasi Penyusunan Produk Hukum Daerah			
Indikator Keluaran	: Jumlah Produk Hukum Daerah yang Disusun			
5	BELANJA DAERAH			
5.1	BELANJA OPERASI			
5.1.02	Belanja Barang dan Jasa	250.572.551	167.796.637	
Sub Kegiatan	: 4.01.02.2.03.0002 Fasilitasi Bantuan Hukum			
Indikator Keluaran	: Jumlah Kasus yang Mendapatkan Fasilitasi Bantuan Hukum			
5	BELANJA DAERAH			
5.1	BELANJA OPERASI			
5.1.02	Belanja Barang dan Jasa	245.122.759	136.731.328	
Sub Kegiatan	: 4.01.02.2.03.0003 Pendokumentasian Produk Hukum dan Pengelolaan Informasi Hukum			
Indikator Keluaran	: Jumlah Produk Hukum dan Pengelolaan Informasi Hukum yang Didokumentasi			
5	BELANJA DAERAH			
5.1	BELANJA OPERASI			
5.1.02	Belanja Barang dan Jasa	131.315.290	74.033.380	
Organisasi	: 4.01.0.00.0.00.01.0000 SEKRETARIAT DAERAH			
Unit Organisasi	: 4.01.0.00.0.00.01.0005 BAGIAN KESEJAHTERAAN RAKYAT			
Kegiatan	: 4.01.02.2.02 Pelaksanaan Kebijakan Kesejahteraan Rakyat			
Indikator Keluaran	: % fasilitasi kebijakan kesejahteraan Rakyat			
Sub Kegiatan	: 4.01.02.2.02.0001 Fasilitasi Pengelolaan Bina Mental Spiritual			
Indikator Keluaran	: Jumlah Dokumen Hasil Fasilitasi Pengelolaan Bina Mental Spiritual			
5	BELANJA DAERAH			
5.1	BELANJA OPERASI			
5.1.02	Belanja Barang dan Jasa	4.016.891.757	3.139.754.879	
5.2	BELANJA MODAL			
Sub Kegiatan	: 4.01.02.2.02.0002 Pelaksanaan Kebijakan, Evaluasi, dan Capaian Kinerja Terkait Kesejahteraan Sosial			
Indikator Keluaran	: Jumlah Dokumen Hasil Kebijakan, Evaluasi, dan Capaian Kinerja Terkait Kesejahteraan Sosial yang Meliputi Urusan Sosial, Transmigrasi, Kesehatan, Pemberdayaan Perempuan dan Perlindungan Anak, Administrasi Kependudukan Dan Pencatatan Sipil, Pemberdayaan Masyarakat dan Desa, Pengendalian Penduduk dan KB			
5	BELANJA DAERAH			
5.1	BELANJA OPERASI			

KODE REKENING	URAIAN	JUMLAH (Rp)		DASAR HUKUM
		SEBELUM	SESUDAH	
5.1.02	Belanja Barang dan Jasa	668.513.583	325.057.083	
5.1.05	Belanja Hibah	10.375.000.000	2.675.000.000	
Sub Kegiatan	: 4.01.02.2.02.0003 Pelaksanaan Kebijakan, Evaluasi, dan Capaian Kinerja Terkait Kesejahteraan Masyarakat			
Indikator Keluaran	: Jumlah Dokumen Hasil Kebijakan, Evaluasi, dan Capaian Kinerja Terkait Kesejahteraan Masyarakat yang Meliputi Urusan Kepemudaan dan Olahraga, Pariwisata, Pendidikan, Kebudayaan, Perpustakaan, Kearsipan, Trantibum Linmas			
5	BELANJA DAERAH			
5.1	BELANJA OPERASI			
5.1.02	Belanja Barang dan Jasa	1.698.706.310	1.489.609.688	
Organisasi	: 4.01.0.00.0.00.01.0000 SEKRETARIAT DAERAH			
Unit Organisasi	: 4.01.0.00.0.00.01.0006 BAGIAN ADMINISTRASI PEMBANGUNAN			
Program	: 4.01.03 PROGRAM PEREKONOMIAN DAN PEMBANGUNAN			
Indikator Hasil	: Persentase kegiatan pembangunan yang tidak mengalami keterlambatan dalam pelaksanaan			
Kegiatan	: 4.01.03.2.02 Pelaksanaan Administrasi Pembangunan			
Indikator Keluaran	: Persentase terpenuhinya administrasi pembangunan daerah			
Sub Kegiatan	: 4.01.03.2.02.0001 Fasilitasi Penyusunan Program Pembangunan			
Indikator Keluaran	: Jumlah Dokumen Hasil Fasilitasi Penyusunan Program Pembangunan Daerah			
5	BELANJA DAERAH			
5.1	BELANJA OPERASI			
5.1.02	Belanja Barang dan Jasa	730.370.600	565.779.100	
Sub Kegiatan	: 4.01.03.2.02.0002 Pengendalian dan Evaluasi Program Pembangunan			
Indikator Keluaran	: Jumlah Laporan Hasil Pengendalian dan Evaluasi Program Pembangunan			
5	BELANJA DAERAH			
5.1	BELANJA OPERASI			
5.1.02	Belanja Barang dan Jasa	503.295.400	344.480.400	
Sub Kegiatan	: 4.01.03.2.02.0003 Pengelolaan Evaluasi dan Pelaporan Pelaksanaan Pembangunan			
Indikator Keluaran	: Jumlah Laporan Hasil Pengelolaan Evaluasi dan Pelaporan Pelaksanaan Pembangunan			
5	BELANJA DAERAH			
5.1	BELANJA OPERASI			
5.1.02	Belanja Barang dan Jasa	501.061.000	409.205.800	
Organisasi	: 4.01.0.00.0.00.01.0000 SEKRETARIAT DAERAH			
Unit Organisasi	: 4.01.0.00.0.00.01.0007 BAGIAN PENGADAAN BARANG DAN JASA			
Kegiatan	: 4.01.03.2.03 Pengelolaan Pengadaan Barang dan Jasa			
Indikator Keluaran	: Jumlah OPD yang difasilitasi pengadaan barang dan jasa			
Sub Kegiatan	: 4.01.03.2.03.0001 Pengelolaan Pengadaan Barang dan Jasa			
Indikator Keluaran	: Jumlah Dokumen Hasil Pengelolaan Pengadaan Barang dan Jasa			
5	BELANJA DAERAH			
5.1	BELANJA OPERASI			
5.1.02	Belanja Barang dan Jasa	447.780.000	464.240.380	
Sub Kegiatan	: 4.01.03.2.03.0002 Pengelolaan Layanan Pengadaan Secara Elektronik			
Indikator Keluaran	: Jumlah Dokumen Hasil Layanan Pengadaan Secara Elektronik			
5	BELANJA DAERAH			
5.1	BELANJA OPERASI			
5.1.02	Belanja Barang dan Jasa	205.861.000	40.000.000	
5.2	BELANJA MODAL			
5.2.02	Belanja Modal Peralatan dan Mesin	120.365.000	-	
Sub Kegiatan	: 4.01.03.2.03.0003 Pembinaan dan Advokasi Pengadaan Barang dan Jasa			
Indikator Keluaran	: Jumlah Orang yang Mengikuti Pembinaan dan Advokasi Pengadaan Barang dan Jasa			
5	BELANJA DAERAH			
5.1	BELANJA OPERASI			
5.1.02	Belanja Barang dan Jasa	201.253.000	103.608.000	
Organisasi	: 4.01.0.00.0.00.01.0000 SEKRETARIAT DAERAH			
Unit Organisasi	: 4.01.0.00.0.00.01.0008 BAGIAN PEREKONOMIAN DAN SUMBER DAYA ALAM			
Kegiatan	: 4.01.03.2.01 Pelaksanaan Kebijakan Perekonomian			
Indikator Keluaran	: persentasi kebijakan dan evaluasi dalam pengembangan BUMD dan BLUD yang terfasilitasi			
Sub Kegiatan	: 4.01.03.2.01.0001 Koordinasi, Sinkronisasi, Monitoring dan Evaluasi Kebijakan Pengelolaan BUMD dan BLUD			
Indikator Keluaran	: Jumlah Dokumen Hasil Koordinasi, Sinkronisasi, Monitoring dan Evaluasi Kebijakan Pengelolaan BUMD dan BLUD			
5	BELANJA DAERAH			
5.1	BELANJA OPERASI			
5.1.02	Belanja Barang dan Jasa	200.000.000	101.165.900	
Sub Kegiatan	: 4.01.03.2.01.0002 Pengendalian dan Distribusi Perekonomian			
Indikator Keluaran	: Jumlah Laporan Hasil Pengendalian dan Distribusi Perekonomian			
5	BELANJA DAERAH			
5.1	BELANJA OPERASI			
5.1.02	Belanja Barang dan Jasa	212.995.000	188.167.050	
Sub Kegiatan	: 4.01.03.2.01.0003 Perencanaan dan Pengawasan Ekonomi Mikro Kecil			
Indikator Keluaran	: Jumlah Dokumen Hasil Perencanaan dan Pengawasan Ekonomi Mikro Kecil			
5	BELANJA DAERAH			
5.1	BELANJA OPERASI			
5.1.02	Belanja Barang dan Jasa	50.000.000	30.000.000	
Kegiatan	: 4.01.03.2.04 Pemantauan Kebijakan Sumber Daya Alam			
Indikator Keluaran	: Jumlah rakor dan monev SDA			
Sub Kegiatan	: 4.01.03.2.04.0001 Koordinasi, Sinkronisasi dan Evaluasi Kebijakan Pertanian, Kehutanan, Kelautan, dan Perikanan			
Indikator Keluaran	: Jumlah Dokumen Hasil Koordinasi, Sinkronisasi, dan Evaluasi Kebijakan Urusan Pertanian, Pangan, Kehutanan, Kelautan dan Perikanan, Perdagangan, Perindustrian, KUKM, Penanaman Modal, Tenaga Kerja			
5	BELANJA DAERAH			
5.1	BELANJA OPERASI			
5.1.02	Belanja Barang dan Jasa	373.536.000	373.536.000	
Organisasi	: 4.01.0.00.0.00.01.0000 SEKRETARIAT DAERAH			
Unit Organisasi	: 4.01.0.00.0.00.01.0009 BAGIAN PROTOKOL DAN KOMUNIKASI PIMPINAN			
Program	: 4.01.01 PROGRAM PENUNJANG URUSAN PEMERINTAHAN DAERAH KABUPATEN/KOTA			
Indikator Hasil	: Persentase terpenuhinya fasilitas protokol dan komunikasi pimpinan daerah			
Kegiatan	: 4.01.01.2.14 Pelaksanaan Protokol dan Komunikasi Pimpinan			
Indikator Keluaran	: Persentase kegiatan protokol dan komunikasi pimpinan yang dilaksanakan			
Sub Kegiatan	: 4.01.01.2.14.0001 Fasilitasi Keprotokolan			
Indikator Keluaran	: Jumlah Laporan Hasil Fasilitasi Keprotokolan			
5	BELANJA DAERAH			
5.1	BELANJA OPERASI			
5.1.02	Belanja Barang dan Jasa	568.265.000	573.565.000	
Sub Kegiatan	: 4.01.01.2.14.0002 Fasilitasi Komunikasi Pimpinan			
Indikator Keluaran	: Jumlah Laporan Hasil Fasilitasi Komunikasi Pimpinan			

KODE REKENING	URAIAN	JUMLAH (Rp)		DASAR HUKUM
		SEBELUM	SESUDAH	
5	BELANJA DAERAH			
5.1	BELANJA OPERASI			
5.1.02	Belanja Barang dan Jasa	67.440.000	67.440.000	
Sub Kegiatan	: 4.01.01.2.14.0003 Pendokumentasian Tugas Pimpinan			
Indikator Keluaran	: Jumlah Laporan Pendokumentasian Tugas Pimpinan			
5	BELANJA DAERAH			
5.1	BELANJA OPERASI			
5.1.02	Belanja Barang dan Jasa	307.523.000	304.423.000	
Bidang Urusan	: 4.02 SEKRETARIAT DPRD			
Organisasi	: 4.02.0.00.0.00.01.0000 SEKRETARIAT DPRD			
Unit Organisasi	: 4.02.0.00.0.00.01.0000 SEKRETARIAT DPRD			
Program	: 4.02.01 PROGRAM PENUNJANG URUSAN PEMERINTAHAN DAERAH KABUPATEN/KOTA			
Indikator Hasil	: Persentase ketercapaian pelayanan umum, kepegawaian dan keuangan Perangkat Daerah			
Kegiatan	: 4.02.01.2.01 Perencanaan, Penganggaran, dan Evaluasi Kinerja Perangkat Daerah			
Indikator Keluaran	: Jumlah dokumen perencanaan Penganggaran, dan evaluasi Kinerja Perangkat Daerah yang berhasil disusun			
Sub Kegiatan	: 4.02.01.2.01.0001 Penyusunan Dokumen Perencanaan Perangkat Daerah			
Indikator Keluaran	: Jumlah Dokumen Perencanaan Perangkat Daerah			
5	BELANJA DAERAH			
5.1	BELANJA OPERASI			
5.1.02	Belanja Barang dan Jasa	10.000.000	5.000.000	
Sub Kegiatan	: 4.02.01.2.01.0006 Koordinasi dan Penyusunan Laporan Capaian Kinerja dan Ikhtisar Realisasi Kinerja SKPD			
Indikator Keluaran	: Jumlah Laporan Capaian Kinerja dan Ikhtisar Realisasi Kinerja SKPD dan Laporan Hasil Koordinasi Penyusunan Laporan Capaian Kinerja dan Ikhtisar Realisasi Kinerja SKPD			
5	BELANJA DAERAH			
5.1	BELANJA OPERASI			
5.1.02	Belanja Barang dan Jasa	25.000.000	2.160.000	
Kegiatan	: 4.02.01.2.02 Administrasi Keuangan Perangkat Daerah			
Indikator Keluaran	: Jumlah kegiatan administrasi keuangan daerah yang dilaksanakan			
Sub Kegiatan	: 4.02.01.2.02.0001 Penyediaan Gaji dan Tunjangan ASN			
Indikator Keluaran	: Jumlah Orang yang Menerima Gaji dan Tunjangan ASN			
5	BELANJA DAERAH			
5.1	BELANJA OPERASI			
5.1.01	Belanja Pegawai	5.366.171.899	5.366.145.158	
Sub Kegiatan	: 4.02.01.2.02.0007 Koordinasi dan Penyusunan Laporan Keuangan Bulanan/ Triwulanan/ Semesteran SKPD			
Indikator Keluaran	: Jumlah Laporan Keuangan Bulanan/ Triwulanan/ Semesteran SKPD dan Laporan Koordinasi Penyusunan Laporan Keuangan Bulanan/Triwulanan/Semesteran SKPD			
5	BELANJA DAERAH			
5.1	BELANJA OPERASI			
5.1.02	Belanja Barang dan Jasa	70.430.000	44.858.500	
Kegiatan	: 4.02.01.2.05 Administrasi Kepegawaian Perangkat Daerah			
Indikator Keluaran	: Jumlah kegiatan administrasi Kepegawaian Perangkat Daerah yang dilaksanakan			
Sub Kegiatan	: 4.02.01.2.05.0002 Pengadaan Pakaian Dinas beserta Atribut Kelengkapannya			
Indikator Keluaran	: Jumlah Paket Pakaian Dinas beserta Atribut Kelengkapan			
Sub Kegiatan	: 4.02.01.2.05.0005 Monitoring, Evaluasi, dan Penilaian Kinerja Pegawai			
Indikator Keluaran	: Jumlah Dokumen Monitoring, Evaluasi, dan Penilaian Kinerja Pegawai			
5	BELANJA DAERAH			
5.1	BELANJA OPERASI			
5.1.02	Belanja Barang dan Jasa	20.000.000	21.215.500	
Sub Kegiatan	: 4.02.01.2.05.0011 Bimbingan Teknis Implementasi Peraturan Perundang-Undangan			
Indikator Keluaran	: Jumlah Orang yang Mengikuti Bimbingan Teknis Implementasi Peraturan Perundang-Undangan			
Kegiatan	: 4.02.01.2.06 Administrasi Umum Perangkat Daerah			
Indikator Keluaran	: Prosentase kegiatan administrasi umum perangkat daerah yang dilaksanakan			
Sub Kegiatan	: 4.02.01.2.06.0001 Penyediaan Komponen Instalasi Listrik/Penerangan Bangunan Kantor			
Indikator Keluaran	: Jumlah Paket Komponen Instalasi Listrik/Penerangan Bangunan Kantor yang Disediakan			
5	BELANJA DAERAH			
5.1	BELANJA OPERASI			
5.1.02	Belanja Barang dan Jasa	100.000.000	51.557.500	
Sub Kegiatan	: 4.02.01.2.06.0002 Penyediaan Peralatan dan Perlengkapan Kantor			
Indikator Keluaran	: Jumlah Paket Peralatan dan Perlengkapan Kantor yang Disediakan			
5	BELANJA DAERAH			
5.1	BELANJA OPERASI			
5.1.02	Belanja Barang dan Jasa	922.845.000	788.481.500	
5.2	BELANJA MODAL			
5.2.02	Belanja Modal Peralatan dan Mesin	10.500.000	-	
Sub Kegiatan	: 4.02.01.2.06.0003 Penyediaan Peralatan Rumah Tangga			
Indikator Keluaran	: Jumlah Paket Peralatan Rumah Tangga yang Disediakan			
5	BELANJA DAERAH			
5.1	BELANJA OPERASI			
5.1.02	Belanja Barang dan Jasa	171.950.000	133.832.500	
Sub Kegiatan	: 4.02.01.2.06.0004 Penyediaan Bahan Logistik Kantor			
Indikator Keluaran	: Jumlah Paket Bahan Logistik Kantor yang Disediakan			
5	BELANJA DAERAH			
5.1	BELANJA OPERASI			
5.1.02	Belanja Barang dan Jasa	50.000.000	58.155.800	
Sub Kegiatan	: 4.02.01.2.06.0005 Penyediaan Barang Cetakan dan Penggandaan			
Indikator Keluaran	: Jumlah Paket Barang Cetakan dan Penggandaan yang Disediakan			
5	BELANJA DAERAH			
5.1	BELANJA OPERASI			
5.1.02	Belanja Barang dan Jasa	30.000.000	15.000.000	
Sub Kegiatan	: 4.02.01.2.06.0006 Penyediaan Bahan Bacaan dan Peraturan Perundang-undangan			
Indikator Keluaran	: Jumlah Dokumen Bahan Bacaan dan Peraturan Perundang-Undangan yang Disediakan			
5	BELANJA DAERAH			
5.1	BELANJA OPERASI			
5.1.02	Belanja Barang dan Jasa	50.000.000	49.975.000	
Sub Kegiatan	: 4.02.01.2.06.0008 Fasilitasi Kunjungan Tamu			
Indikator Keluaran	: Jumlah Laporan Fasilitasi Kunjungan Tamu			
5	BELANJA DAERAH			
5.1	BELANJA OPERASI			
5.1.02	Belanja Barang dan Jasa	848.990.000	959.192.000	
Sub Kegiatan	: 4.02.01.2.06.0009 Penyelenggaraan Rapat Koordinasi dan Konsultasi SKPD			
Indikator Keluaran	: Jumlah Laporan Penyelenggaraan Rapat Koordinasi dan Konsultasi SKPD			

KODE REKENING	URAIAN	JUMLAH (Rp)		DASAR HUKUM
		SEBELUM	SESUDAH	
5	BELANJA DAERAH			
5.1	BELANJA OPERASI			
5.1.02	Belanja Barang dan Jasa	573.440.000	283.715.000	
Sub Kegiatan	: 4.02.01.2.06.0010 Penatausahaan Arsip Dinamis pada SKPD			
Indikator Keluaran	: Jumlah Dokumen Penatausahaan Arsip Dinamis pada SKPD			
5	BELANJA DAERAH			
5.1	BELANJA OPERASI			
5.1.02	Belanja Barang dan Jasa	20.000.000	12.890.000	
Kegiatan	: 4.02.01.2.07 Pengadaan Barang Milik Daerah Penunjang Urusan Pemerintah Daerah			
Indikator Keluaran	: -			
Sub Kegiatan	: 4.02.01.2.07.0001 Pengadaan Kendaraan Perorangan Dinas atau Kendaraan Dinas Jabatan			
Indikator Keluaran	: Jumlah Unit Kendaraan Perorangan Dinas atau Kendaraan Dinas Jabatan yang Disediakan			
Sub Kegiatan	: 4.02.01.2.07.0002 Pengadaan Kendaraan Dinas Operasional atau Lapangan			
Indikator Keluaran	: Jumlah Unit Kendaraan Dinas Operasional atau Lapangan yang Disediakan			
Sub Kegiatan	: 4.02.01.2.07.0005 Pengadaan Mebel			
Indikator Keluaran	: Jumlah Paket Mebel yang Disediakan			
5	BELANJA DAERAH			
5.1	BELANJA OPERASI			
5.1.02	Belanja Barang dan Jasa	2.200.000	320.000	
5.2	BELANJA MODAL			
5.2.02	Belanja Modal Peralatan dan Mesin	63.600.000	73.828.000	
Sub Kegiatan	: 4.02.01.2.07.0006 Pengadaan Peralatan dan Mesin Lainnya			
Indikator Keluaran	: Jumlah Unit Peralatan dan Mesin Lainnya yang Disediakan			
5	BELANJA DAERAH			
5.1	BELANJA OPERASI			
5.1.02	Belanja Barang dan Jasa	26.081.000	24.077.000	
5.2	BELANJA MODAL			
5.2.02	Belanja Modal Peralatan dan Mesin	1.174.750.000	943.496.000	
Sub Kegiatan	: 4.02.01.2.07.0009 Pengadaan Gedung Kantor atau Bangunan Lainnya			
Indikator Keluaran	: Jumlah Unit Gedung Kantor atau Bangunan Lainnya yang Disediakan			
Sub Kegiatan	: 4.02.01.2.07.0010 Pengadaan Sarana dan Prasarana Gedung Kantor atau Bangunan Lainnya			
Indikator Keluaran	: Jumlah Unit Sarana dan Prasarana Gedung Kantor atau Bangunan Lainnya yang Disediakan			
5	BELANJA DAERAH			
5.1	BELANJA OPERASI			
5.1.02	Belanja Barang dan Jasa	238.000	-	
5.2	BELANJA MODAL			
5.2.02	Belanja Modal Peralatan dan Mesin	48.762.000	-	
Kegiatan	: 4.02.01.2.08 Penyediaan Jasa Penunjang Urusan Pemerintahan Daerah			
Indikator Keluaran	: Prosentase Penyedia Jasa Penunjang Urusan Pemerintah Daerah			
Sub Kegiatan	: 4.02.01.2.08.0001 Penyediaan Jasa Surat Menyurat			
Indikator Keluaran	: Jumlah Laporan Penyediaan Jasa Surat Menyurat			
5	BELANJA DAERAH			
5.1	BELANJA OPERASI			
5.1.02	Belanja Barang dan Jasa	100.000.000	100.000.000	
Sub Kegiatan	: 4.02.01.2.08.0002 Penyediaan Jasa Komunikasi, Sumber Daya Air dan Listrik			
Indikator Keluaran	: Jumlah Laporan Penyediaan Jasa Komunikasi, Sumber Daya Air dan Listrik yang Disediakan			
5	BELANJA DAERAH			
5.1	BELANJA OPERASI			
5.1.02	Belanja Barang dan Jasa	600.000.000	600.000.000	
Sub Kegiatan	: 4.02.01.2.08.0003 Penyediaan Jasa Peralatan dan Perlengkapan Kantor			
Indikator Keluaran	: Jumlah Laporan Penyediaan Jasa Peralatan dan Perlengkapan Kantor yang Disediakan			
5	BELANJA DAERAH			
5.1	BELANJA OPERASI			
5.1.02	Belanja Barang dan Jasa	10.000.000	9.975.000	
Sub Kegiatan	: 4.02.01.2.08.0004 Penyediaan Jasa Pelayanan Umum Kantor			
Indikator Keluaran	: Jumlah Laporan Penyediaan Jasa Pelayanan Umum Kantor yang Disediakan			
5	BELANJA DAERAH			
5.1	BELANJA OPERASI			
5.1.02	Belanja Barang dan Jasa	2.366.045.500	2.130.311.500	
Kegiatan	: 4.02.01.2.09 Pemeliharaan Barang Milik Daerah Penunjang Urusan Pemerintahan Daerah			
Indikator Keluaran	: Jumlah pemeliharaan barang milik Daerah Penunjang Urusan			
Sub Kegiatan	: 4.02.01.2.09.0001 Penyediaan Jasa Pemeliharaan, Biaya Pemeliharaan, dan Pajak Kendaraan Perorangan Dinas atau Kendaraan Dinas Jabatan			
Indikator Keluaran	: Jumlah Kendaraan Perorangan Dinas atau Kendaraan Dinas Jabatan yang Dipelihara dan dibayarkan Pajaknya			
5	BELANJA DAERAH			
5.1	BELANJA OPERASI			
5.1.02	Belanja Barang dan Jasa	432.000.000	418.806.000	
Sub Kegiatan	: 4.02.01.2.09.0002 Penyediaan Jasa Pemeliharaan, Biaya Pemeliharaan, Pajak dan Perizinan Kendaraan Dinas Operasional atau Lapangan			
Indikator Keluaran	: Jumlah Kendaraan Dinas Operasional atau Lapangan yang Dipelihara dan dibayarkan Pajak dan Perizinannya			
5	BELANJA DAERAH			
5.1	BELANJA OPERASI			
5.1.02	Belanja Barang dan Jasa	305.162.500	275.062.500	
Sub Kegiatan	: 4.02.01.2.09.0005 Pemeliharaan Mebel			
Indikator Keluaran	: Jumlah Mebel yang Dipelihara			
5	BELANJA DAERAH			
5.1	BELANJA OPERASI			
5.1.02	Belanja Barang dan Jasa	50.000.000	50.000.000	
Sub Kegiatan	: 4.02.01.2.09.0006 Pemeliharaan Peralatan dan Mesin Lainnya			
Indikator Keluaran	: Jumlah Peralatan dan Mesin Lainnya yang Dipelihara			
5	BELANJA DAERAH			
5.1	BELANJA OPERASI			
5.1.02	Belanja Barang dan Jasa	193.434.000	130.671.000	
Sub Kegiatan	: 4.02.01.2.09.0007 Pemeliharaan Aset Tetap Lainnya			
Indikator Keluaran	: Jumlah Aset Tetap Lainnya yang Dipelihara			
Sub Kegiatan	: 4.02.01.2.09.0009 Pemeliharaan/Rehabilitasi Gedung Kantor dan Bangunan Lainnya			
Indikator Keluaran	: Jumlah Gedung Kantor dan Bangunan Lainnya yang Dipelihara/Direhabilitasi			
5	BELANJA DAERAH			
5.1	BELANJA OPERASI			
5.1.02	Belanja Barang dan Jasa	317.866.000	296.939.355	
5.2	BELANJA MODAL			

KODE REKENING	URAIAN	JUMLAH (Rp)		DASAR HUKUM
		SEBELUM	SESUDAH	
5.2.02	Belanja Modal Peralatan dan Mesin	-	9.324.000	
5.2.03	Belanja Modal Gedung dan Bangunan	217.400.000	197.500.000	
Sub Kegiatan	: 4.02.01.2.09.0010 Pemeliharaan/Rehabilitasi Sarana dan Prasarana Gedung Kantor atau Bangunan Lainnya			
Indikator Keluaran	: Jumlah Sarana dan Prasarana Gedung Kantor atau Bangunan Lainnya yang Dipelihara/Direhabilitasi			
5	BELANJA DAERAH			
5.1	BELANJA OPERASI			
5.1.02	Belanja Barang dan Jasa	23.800.000	75.000.000	
Kegiatan	: 4.02.01.2.15 Layanan Keuangan dan Kesejahteraan DPRD			
Indikator Keluaran	: Prosentase layanan keuangan dan kesejahteraan yang diberikan kepada anggota DPRD			
Sub Kegiatan	: 4.02.01.2.15.0001 Penyelenggaraan Administrasi Keuangan DPRD			
Indikator Keluaran	: Jumlah Anggota DPRD yang Menerima Hak Keuangan DPRD			
5	BELANJA DAERAH			
5.1	BELANJA OPERASI			
5.1.01	Belanja Pegawai	37.432.745.688	37.432.745.688	
Sub Kegiatan	: 4.02.01.2.15.0002 Penyediaan Pakaian Dinas dan Atribut DPRD			
Indikator Keluaran	: Jumlah Paket Pakaian Dinas dan Atribut DPRD yang Disediakan			
5	BELANJA DAERAH			
5.1	BELANJA OPERASI			
5.1.02	Belanja Barang dan Jasa	848.190.000	848.190.000	
Sub Kegiatan	: 4.02.01.2.15.0003 Pelaksanaan Medical Check Up DPRD			
Indikator Keluaran	: Jumlah Orang yang Mengikuti Medical Check Up DPRD			
5	BELANJA DAERAH			
5.1	BELANJA OPERASI			
5.1.02	Belanja Barang dan Jasa	162.500.000	162.500.000	
Kegiatan	: 4.02.01.2.16 Layanan Administrasi DPRD			
Indikator Keluaran	: Jumlah layanan Administrasi yang diberikan kepada anggota DPRD Jumlha layanan Administrasi yang diberikan kepada anggota DPRD			
Sub Kegiatan	: 4.02.01.2.16.0002 Fasilitasi Fraksi DPRD			
Indikator Keluaran	: Jumlah Laporan Hasil Fasilitasi Fraksi DPRD			
Sub Kegiatan	: 4.02.01.2.16.0003 Fasilitasi Rapat Koordinasi dan Konsultasi DPRD			
Indikator Keluaran	: Jumlah Laporan Hasil Fasilitasi Rapat Koordinasi dan Konsultasi DPRD			
5	BELANJA DAERAH			
5.1	BELANJA OPERASI			
5.1.02	Belanja Barang dan Jasa	100.000.000	58.673.650	
Sub Kegiatan	: 4.02.01.2.16.0004 Penyediaan Kebutuhan Rumah Tangga DPRD			
Indikator Keluaran	: Jumlah Paket Kebutuhan Rumah Tangga DPRD yang Disediakan			
5	BELANJA DAERAH			
5.1	BELANJA OPERASI			
5.1.02	Belanja Barang dan Jasa	480.000.000	480.000.000	
Program	: 4.02.02 PROGRAM DUKUNGAN PELAKSANAAN TUGAS DAN FUNGSI DPRD			
Indikator Hasil	: -			
Kegiatan	: 4.02.02.2.01 Pembentukan Peraturan Daerah dan Peraturan DPRD			
Indikator Keluaran	: -			
Sub Kegiatan	: 4.02.02.2.01.0001 Penyusunan dan Pembahasan Program Pembentukan Peraturan Daerah			
Indikator Keluaran	: Jumlah Dokumen Hasil Penyusunan dan Pembahasan Program Pembentukan Peraturan Daerah			
5	BELANJA DAERAH			
5.1	BELANJA OPERASI			
5.1.02	Belanja Barang dan Jasa	2.522.256.000	2.442.261.000	
Sub Kegiatan	: 4.02.02.2.01.0002 Pembahasan Rancangan Peraturan Daerah			
Indikator Keluaran	: Jumlah Dokumen Hasil Pembahasan Rancangan Peraturan Daerah			
5	BELANJA DAERAH			
5.1	BELANJA OPERASI			
5.1.02	Belanja Barang dan Jasa	142.050.000	343.790.000	
Sub Kegiatan	: 4.02.02.2.01.0003 Penyelenggaraan Kajian Perundang-Undangan			
Indikator Keluaran	: Jumlah Dokumen Kajian Perundang-Undangan			
5	BELANJA DAERAH			
5.1	BELANJA OPERASI			
5.1.02	Belanja Barang dan Jasa	2.676.655.000	3.580.804.000	
Sub Kegiatan	: 4.02.02.2.01.0004 Fasilitasi Penyusunan Penjelasan/Keterangan Naskah Akademik			
Indikator Keluaran	: Jumlah Dokumen Hasil Penyusunan Penjelasan atau Keterangan dan/atau Naskah Akademik yang Difasilitasi			
5	BELANJA DAERAH			
5.1	BELANJA OPERASI			
5.1.02	Belanja Barang dan Jasa	470.000.000	457.850.000	
Sub Kegiatan	: 4.02.02.2.01.0005 Penyusunan Tata Tertib DPRD			
Indikator Keluaran	: Jumlah Dokumen Tata Tertib DPRD yang Disusun			
5	BELANJA DAERAH			
5.1	BELANJA OPERASI			
5.1.02	Belanja Barang dan Jasa	50.000.000	-	
Sub Kegiatan	: 4.02.02.2.01.0006 Sosialisasi Peraturan Daerah yang Dilakukan Bersama oleh DPRD dan Pemerintah Daerah			
Indikator Keluaran	: Jumlah Orang yang Mengikuti Sosialisasi Peraturan Daerah yang Dilakukan Bersama oleh DPRD dan Pemerintah Daerah			
Kegiatan	: 4.02.02.2.02 Pembahasan Kebijakan Anggaran			
Indikator Keluaran	: Jumlah kajian anggaran yang dilaksanakan			
Sub Kegiatan	: 4.02.02.2.02.0001 Pembahasan KUA dan PPAS			
Indikator Keluaran	: Jumlah Dokumen Hasil Pembahasan KUA dan PPAS			
5	BELANJA DAERAH			
5.1	BELANJA OPERASI			
5.1.02	Belanja Barang dan Jasa	773.854.000	137.500.000	
Sub Kegiatan	: 4.02.02.2.02.0002 Pembahasan Perubahan KUA dan Perubahan PPAS			
Indikator Keluaran	: Jumlah Dokumen Hasil Pembahasan Perubahan KUA dan Perubahan PPAS			
5	BELANJA DAERAH			
5.1	BELANJA OPERASI			
5.1.02	Belanja Barang dan Jasa	517.112.000	159.452.000	
Sub Kegiatan	: 4.02.02.2.02.0003 Pembahasan APBD			
Indikator Keluaran	: Jumlah Dokumen Hasil Pembahasan APBD			
5	BELANJA DAERAH			
5.1	BELANJA OPERASI			
5.1.02	Belanja Barang dan Jasa	773.854.000	283.776.000	
Sub Kegiatan	: 4.02.02.2.02.0004 Pembahasan APBD Perubahan			
Indikator Keluaran	: Jumlah Dokumen Hasil Pembahasan APBD Perubahan			
5	BELANJA DAERAH			
5.1	BELANJA OPERASI			

KODE REKENING	URAIAN	JUMLAH (Rp)		DASAR HUKUM
		SEBELUM	SESUDAH	
5.1.02	Belanja Barang dan Jasa	517.112.000	136.556.000	
Sub Kegiatan	: 4.02.02.2.02.0006 Pembahasan Pertanggungjawaban APBD			
Indikator Keluaran	: Jumlah Dokumen Hasil Pembahasan Pertanggungjawaban APBD			
5	BELANJA DAERAH			
5.1	BELANJA OPERASI			
5.1.02	Belanja Barang dan Jasa	518.912.000	187.120.000	
Kegiatan	: 4.02.02.2.03 Pengawasan Penyelenggaraan Pemerintahan			
Indikator Keluaran	: Jumlah pengawasan yang dilakukan			
Sub Kegiatan	: 4.02.02.2.03.0001 Pengawasan Urusan Pemerintahan Bidang Pemerintahan dan Hukum			
Indikator Keluaran	: Jumlah Laporan Hasil Pengawasan Urusan Pemerintahan Bidang Pemerintahan dan Hukum			
5	BELANJA DAERAH			
5.1	BELANJA OPERASI			
5.1.02	Belanja Barang dan Jasa	50.000.000	26.350.000	
Sub Kegiatan	: 4.02.02.2.03.0002 Pengawasan Urusan Pemerintahan Bidang Infrastruktur			
Indikator Keluaran	: Jumlah Laporan Hasil Pengawasan Urusan Pemerintahan Bidang Infrastruktur			
5	BELANJA DAERAH			
5.1	BELANJA OPERASI			
5.1.02	Belanja Barang dan Jasa	50.000.000	26.350.000	
Sub Kegiatan	: 4.02.02.2.03.0003 Pengawasan Urusan Pemerintahan Bidang Kesejahteraan Rakyat			
Indikator Keluaran	: Jumlah Laporan Pengawasan Urusan Pemerintahan Bidang Kesejahteraan Rakyat			
5	BELANJA DAERAH			
5.1	BELANJA OPERASI			
5.1.02	Belanja Barang dan Jasa	50.000.000	26.350.000	
Sub Kegiatan	: 4.02.02.2.03.0004 Pengawasan Urusan Pemerintahan Bidang Perekonomian			
Indikator Keluaran	: Jumlah Laporan Hasil Pengawasan Urusan Pemerintahan Bidang Perekonomian			
5	BELANJA DAERAH			
5.1	BELANJA OPERASI			
5.1.02	Belanja Barang dan Jasa	50.000.000	26.350.000	
Kegiatan	: 4.02.02.2.04 Peningkatan Kapasitas DPRD			
Indikator Keluaran	: Jumlah kegiatan peningkatan kapasitas DPRD yang dilaksanakan			
Sub Kegiatan	: 4.02.02.2.04.0001 Orientasi DPRD			
Indikator Keluaran	: Jumlah Dokumen Hasil Penyelenggaraan Orientasi DPRD			
Sub Kegiatan	: 4.02.02.2.04.0002 Pendalaman Tugas DPRD			
Indikator Keluaran	: Jumlah Dokumen Hasil Pendalaman Tugas DPRD			
5	BELANJA DAERAH			
5.1	BELANJA OPERASI			
5.1.02	Belanja Barang dan Jasa	2.896.220.000	3.042.470.000	
Sub Kegiatan	: 4.02.02.2.04.0004 Penyediaan Kelompok Pakar dan Tim Ahli			
Indikator Keluaran	: Jumlah Orang dalam Kelompok Pakar dan Tim Ahli			
5	BELANJA DAERAH			
5.1	BELANJA OPERASI			
5.1.02	Belanja Barang dan Jasa	100.000.000	50.900.000	
Sub Kegiatan	: 4.02.02.2.04.0005 Penyediaan Tenaga Ahli Fraksi			
Indikator Keluaran	: Jumlah Tenaga Ahli Fraksi			
5	BELANJA DAERAH			
5.1	BELANJA OPERASI			
5.1.02	Belanja Barang dan Jasa	233.200.000	233.200.000	
Sub Kegiatan	: 4.02.02.2.04.0006 Penyelenggaraan Hubungan Masyarakat			
Indikator Keluaran	: Jumlah Dokumen Hasil Penyelenggaraan Hubungan Masyarakat			
5	BELANJA DAERAH			
5.1	BELANJA OPERASI			
5.1.02	Belanja Barang dan Jasa	978.946.300	677.868.000	
Sub Kegiatan	: 4.02.02.2.04.0007 Penyusunan Program Kerja DPRD			
Indikator Keluaran	: Jumlah Dokumen Rencana Kerja DPRD			
5	BELANJA DAERAH			
5.1	BELANJA OPERASI			
5.1.02	Belanja Barang dan Jasa	35.000.000	17.987.000	
Sub Kegiatan	: 4.02.02.2.04.0008 Publikasi dan Dokumentasi DPRD			
Indikator Keluaran	: Jumlah Dokumen Publikasi dan Dokumentasi DPRD			
5	BELANJA DAERAH			
5.1	BELANJA OPERASI			
5.1.02	Belanja Barang dan Jasa	850.000.000	568.000.000	
Kegiatan	: 4.02.02.2.05 Penyerapan dan Penghimpunan Aspirasi Masyarakat			
Indikator Keluaran	: Jumlah penyerapan dan penghimpunan aspirasi masyarakat			
Sub Kegiatan	: 4.02.02.2.05.0002 Penyusunan Pokok-Pokok Pikiran DPRD			
Indikator Keluaran	: Jumlah Dokumen Pokok-Pokok Pikiran DPRD yang Disusun			
5	BELANJA DAERAH			
5.1	BELANJA OPERASI			
5.1.02	Belanja Barang dan Jasa	7.266.000	3.680.000	
Sub Kegiatan	: 4.02.02.2.05.0003 Pelaksanaan Reses			
Indikator Keluaran	: Jumah Dokumen Hasil Pelaksanaan Reses			
5	BELANJA DAERAH			
5.1	BELANJA OPERASI			
5.1.02	Belanja Barang dan Jasa	2.840.221.000	2.790.171.000	
Kegiatan	: 4.02.02.2.06 Pelaksanaan dan Pengawasan Kode Etik DPRD			
Indikator Keluaran	: -			
Sub Kegiatan	: 4.02.02.2.06.0001 Penyusunan Kode Etik DPRD			
Indikator Keluaran	: Jumlah Kode Etik dan Tata Beracara DPRD			
5	BELANJA DAERAH			
5.1	BELANJA OPERASI			
5.1.02	Belanja Barang dan Jasa	50.000.000	38.860.000	
Sub Kegiatan	: 4.02.02.2.06.0002 Pengawasan Kode Etik DPRD			
Indikator Keluaran	: Jumlah Laporan Hasil Pengawasan Kode Etik DPRD			
Kegiatan	: 4.02.02.2.07 Pembahasan Kerja Sama Daerah			
Indikator Keluaran	: Jumlah pembahasan kerja sama daerah yang dilaksanakan			
Sub Kegiatan	: 4.02.02.2.07.0002 Penyusunan Bahan Komunikasi dan Publikasi			
Indikator Keluaran	: Jumlah Dokumen Bahan Komunikasi dan Publikasi yang Disusun			
5	BELANJA DAERAH			
5.1	BELANJA OPERASI			
5.1.02	Belanja Barang dan Jasa	75.000.000	8.000.000	
Kegiatan	: 4.02.02.2.08 Fasilitasi Tugas DPRD			
Indikator Keluaran	: -			
Sub Kegiatan	: 4.02.02.2.08.0001 Koordinasi dan Konsultasi Pelaksanaan Tugas DPRD			
Indikator Keluaran	: Jumlah Dokumen Hasil Koordinasi dan Konsultasi Pelaksanaan Tugas DPRD			
5	BELANJA DAERAH			
5.1	BELANJA OPERASI			
5.1.02	Belanja Barang dan Jasa	15.255.930.000	12.354.757.500	
Sub Kegiatan	: 4.02.02.2.08.0002 Penyusunan Laporan Kinerja DPRD			

KODE REKENING	URAIAN	JUMLAH (Rp)		DASAR HUKUM
		SEBELUM	SESUDAH	
Indikator Keluaran	: Jumlah Laporan Fraksi, Alat Kelengkapan dan Kinerja DPRD yang Disusun			
5	BELANJA DAERAH			
5.1	BELANJA OPERASI			
5.1.02	Belanja Barang dan Jasa	36.000.000	18.000.000	
Sub Kegiatan	: 4.02.02.2.08.0003 Fasilitasi Pelaksanaan Tugas Badan Musyawarah			
Indikator Keluaran	: Jumlah Dokumen Hasil Fasilitasi Pelaksanaan Tugas Badan Musyawarah			
5	BELANJA DAERAH			
5.1	BELANJA OPERASI			
5.1.02	Belanja Barang dan Jasa	672.690.000	-	
Sub Kegiatan	: 4.02.02.2.08.0004 Fasilitasi Tugas Pimpinan DPRD			
Indikator Keluaran	: Jumlah Dokumen Hasil Fasilitasi Tugas Pimpinan DPRD			
5	BELANJA DAERAH			
5.1	BELANJA OPERASI			
5.1.02	Belanja Barang dan Jasa	1.837.118.000	809.527.000	
Sub Kegiatan	: 4.02.02.2.08.0005 Fasilitasi Pelaksanaan Tugas Panitia Khusus			
Indikator Keluaran	: Jumlah Dokumen Hasil Fasilitasi Pelaksanaan Tugas Panitia Khusus			
BELANJA DAERAH				
Urusan Pemerintahan	: 5 UNSUR PENUNJANG URUSAN PEMERINTAHAN			
Bidang Urusan	: 5.01 PERENCANAAN			
Organisasi	: 5.01.5.05.0.00.01.0000 BADAN PERENCANAAN, PENELITIAN DAN PENGEMBANGAN			
Unit Organisasi	: 5.01.5.05.0.00.01.0000 BADAN PERENCANAAN, PENELITIAN DAN PENGEMBANGAN			
Program	: 5.01.01 PROGRAM PENUNJANG URUSAN PEMERINTAHAN DAERAH KABUPATEN/KOTA			
Indikator Hasil	: Persentase ketercapaian penunjang urusan Perangkat Daerah			
Kegiatan	: 5.01.01.2.01 Perencanaan, Penganggaran, dan Evaluasi Kinerja Perangkat Daerah			
Indikator Keluaran	: Jumlah dokumen perencanaan dan evaluasi perangkat daerah Jumlah dokumen perencanaan dan evaluasi perangkat daerah			
Sub Kegiatan	: 5.01.01.2.01.0001 Penyusunan Dokumen Perencanaan Perangkat Daerah			
Indikator Keluaran	: Jumlah Dokumen Perencanaan Perangkat Daerah			
5	BELANJA DAERAH			
5.1	BELANJA OPERASI			
5.1.02	Belanja Barang dan Jasa	48.296.000	65.350.000	
Sub Kegiatan	: 5.01.01.2.01.0006 Koordinasi dan Penyusunan Laporan Capaian Kinerja dan Ikhtisar Realisasi Kinerja SKPD			
Indikator Keluaran	: Jumlah Laporan Capaian Kinerja dan Ikhtisar Realisasi Kinerja SKPD dan Laporan Hasil Koordinasi Penyusunan Laporan Capaian Kinerja dan Ikhtisar Realisasi Kinerja SKPD			
5	BELANJA DAERAH			
5.1	BELANJA OPERASI			
5.1.02	Belanja Barang dan Jasa	12.300.000	2.720.000	
Kegiatan	: 5.01.01.2.02 Administrasi Keuangan Perangkat Daerah			
Indikator Keluaran	: Prosentase terlaksananya administrasi keuangan perangkat daerah Prosentase terlaksananya administrasi keuangan perangkat daerah			
Sub Kegiatan	: 5.01.01.2.02.0001 Penyediaan Gaji dan Tunjangan ASN			
Indikator Keluaran	: Jumlah Orang yang Menerima Gaji dan Tunjangan ASN			
5	BELANJA DAERAH			
5.1	BELANJA OPERASI			
5.1.01	Belanja Pegawai	6.294.589.433	6.219.846.891	
Sub Kegiatan	: 5.01.01.2.02.0002 Penyediaan Administrasi Pelaksanaan Tugas ASN			
Indikator Keluaran	: Jumlah Dokumen Hasil Penyediaan Administrasi Pelaksanaan Tugas ASN			
Kegiatan	: 5.01.01.2.05 Administrasi Kepegawaian Perangkat Daerah			
Indikator Keluaran	: Persentase terlaksananya administrasi kepegawaian perangkat daerah Persentase terlaksananya administrasi kepegawaian perangkat daerah			
Sub Kegiatan	: 5.01.01.2.05.0002 Pengadaan Pakaian Dinas beserta Atribut Kelengkapannya			
Indikator Keluaran	: Jumlah Paket Pakaian Dinas beserta Atribut Kelengkapan			
5	BELANJA DAERAH			
5.1	BELANJA OPERASI			
5.1.02	Belanja Barang dan Jasa	45.750.000	-	
Kegiatan	: 5.01.01.2.06 Administrasi Umum Perangkat Daerah			
Indikator Keluaran	: Persentase terpenuhi nya kebutuhan rutin perkantoran Persentase terpenuhi nya kebutuhan rutin perkantoran			
Sub Kegiatan	: 5.01.01.2.06.0002 Penyediaan Peralatan dan Perlengkapan Kantor			
Indikator Keluaran	: Jumlah Paket Peralatan dan Perlengkapan Kantor yang Disediakan			
5	BELANJA DAERAH			
5.1	BELANJA OPERASI			
5.1.02	Belanja Barang dan Jasa	80.665.000	59.204.000	
5.2	BELANJA MODAL			
5.2.02	Belanja Modal Peralatan dan Mesin	232.500.000	180.000.000	
Sub Kegiatan	: 5.01.01.2.06.0004 Penyediaan Bahan Logistik Kantor			
Indikator Keluaran	: Jumlah Paket Bahan Logistik Kantor yang Disediakan			
5	BELANJA DAERAH			
5.1	BELANJA OPERASI			
5.1.02	Belanja Barang dan Jasa	23.250.000	23.250.000	
Sub Kegiatan	: 5.01.01.2.06.0005 Penyediaan Barang Cetakan dan Penggandaan			
Indikator Keluaran	: Jumlah Paket Barang Cetakan dan Penggandaan yang Disediakan			
5	BELANJA DAERAH			
5.1	BELANJA OPERASI			
5.1.02	Belanja Barang dan Jasa	7.000.000	7.000.000	
Sub Kegiatan	: 5.01.01.2.06.0006 Penyediaan Bahan Bacaan dan Peraturan Perundang-undangan			
Indikator Keluaran	: Jumlah Dokumen Bahan Bacaan dan Peraturan Perundang-Undangan yang Disediakan			
5	BELANJA DAERAH			
5.1	BELANJA OPERASI			
5.1.02	Belanja Barang dan Jasa	6.000.000	5.300.000	
Sub Kegiatan	: 5.01.01.2.06.0009 Penyelenggaraan Rapat Koordinasi dan Konsultasi SKPD			
Indikator Keluaran	: Jumlah Laporan Penyelenggaraan Rapat Koordinasi dan Konsultasi SKPD			
5	BELANJA DAERAH			
5.1	BELANJA OPERASI			
5.1.02	Belanja Barang dan Jasa	1.595.769.932	737.890.842	
Sub Kegiatan	: 5.01.01.2.06.0010 Penatausahaan Arsip Dinamis pada SKPD			
Indikator Keluaran	: Jumlah Dokumen Penatausahaan Arsip Dinamis pada SKPD			
5	BELANJA DAERAH			
5.1	BELANJA OPERASI			
5.1.02	Belanja Barang dan Jasa	25.138.000	5.454.000	
Kegiatan	: 5.01.01.2.08 Penyediaan Jasa Penunjang Urusan Pemerintahan Daerah			
Indikator Keluaran	: Persentase terpenuhinya kebutuhan sarana prasarana perkantoran Persentase terpenuhinya kebutuhan sarana prasarana perkantoran			
Sub Kegiatan	: 5.01.01.2.08.0001 Penyediaan Jasa Surat Menyurat			
Indikator Keluaran	: Jumlah Laporan Penyediaan Jasa Surat Menyurat			

KODE REKENING	URAIAN	JUMLAH (Rp)		DASAR HUKUM
		SEBELUM	SESUDAH	
5	BELANJA DAERAH			
5.1	BELANJA OPERASI			
5.1.02	Belanja Barang dan Jasa	8.000.000	5.192.400	
Sub Kegiatan	: 5.01.01.2.08.0002 Penyediaan Jasa Komunikasi, Sumber Daya Air dan Listrik			
Indikator Keluaran	: Jumlah Laporan Penyediaan Jasa Komunikasi, Sumber Daya Air dan Listrik yang Disediakan			
5	BELANJA DAERAH			
5.1	BELANJA OPERASI			
5.1.02	Belanja Barang dan Jasa	20.800.000	2.278.400	
Sub Kegiatan	: 5.01.01.2.08.0003 Penyediaan Jasa Peralatan dan Perlengkapan Kantor			
Indikator Keluaran	: Jumlah Laporan Penyediaan Jasa Peralatan dan Perlengkapan Kantor yang Disediakan			
5	BELANJA DAERAH			
5.1	BELANJA OPERASI			
5.1.02	Belanja Barang dan Jasa	38.720.000	37.164.600	
Sub Kegiatan	: 5.01.01.2.08.0004 Penyediaan Jasa Pelayanan Umum Kantor			
Indikator Keluaran	: Jumlah Laporan Penyediaan Jasa Pelayanan Umum Kantor yang Disediakan			
5	BELANJA DAERAH			
5.1	BELANJA OPERASI			
5.1.02	Belanja Barang dan Jasa	173.850.000	173.167.200	
Kegiatan	: 5.01.01.2.09 Pemeliharaan Barang Milik Daerah Penunjang Urusan Pemerintahan Daerah			
Indikator Keluaran	: Persentase terpenuhinya pemeliharaan sarana prasarana perkantoran Persentase terpenuhinya pemeliharaan sarana prasarana perkantoran			
Sub Kegiatan	: 5.01.01.2.09.0002 Penyediaan Jasa Pemeliharaan, Biaya Pemeliharaan, Pajak dan Perizinan Kendaraan Dinas Operasional atau Lapangan			
Indikator Keluaran	: Jumlah Kendaraan Dinas Operasional atau Lapangan yang Dipelihara dan dibayarkan Pajak dan Perizinannya			
5	BELANJA DAERAH			
5.1	BELANJA OPERASI			
5.1.02	Belanja Barang dan Jasa	160.000.000	134.437.000	
Sub Kegiatan	: 5.01.01.2.09.0005 Pemeliharaan Mebel			
Indikator Keluaran	: Jumlah Mebel yang Dipelihara			
5	BELANJA DAERAH			
5.1	BELANJA OPERASI			
5.1.02	Belanja Barang dan Jasa	10.000.000	10.000.000	
Sub Kegiatan	: 5.01.01.2.09.0006 Pemeliharaan Peralatan dan Mesin Lainnya			
Indikator Keluaran	: Jumlah Peralatan dan Mesin Lainnya yang Dipelihara			
5	BELANJA DAERAH			
5.1	BELANJA OPERASI			
5.1.02	Belanja Barang dan Jasa	25.000.000	24.770.000	
Sub Kegiatan	: 5.01.01.2.09.0009 Pemeliharaan/Rehabilitasi Gedung Kantor dan Bangunan Lainnya			
Indikator Keluaran	: Jumlah Gedung Kantor dan Bangunan Lainnya yang Dipelihara/Direhabilitasi			
5	BELANJA DAERAH			
5.1	BELANJA OPERASI			
5.1.02	Belanja Barang dan Jasa	265.200.000	165.007.000	
Sub Kegiatan	: 5.01.01.2.09.0010 Pemeliharaan/Rehabilitasi Sarana dan Prasarana Gedung Kantor atau Bangunan Lainnya			
Indikator Keluaran	: Jumlah Sarana dan Prasarana Gedung Kantor atau Bangunan Lainnya yang Dipelihara/Direhabilitasi			
5	BELANJA DAERAH			
5.1	BELANJA OPERASI			
5.1.02	Belanja Barang dan Jasa	15.000.000	14.590.000	
Program	: 5.01.02 PROGRAM PERENCANAAN, PENGENDALIAN DAN EVALUASI PEMBANGUNAN DAERAH			
Indikator Hasil	: Persentase kesesuaian RKPD dengan RPJMD			
Kegiatan	: 5.01.02.2.01 Penyusunan Perencanaan dan Pendanaan			
Indikator Keluaran	: jumlah dokumen perencanaan yang disusun Jumlah dokumen perencanaan yang disusun			
Sub Kegiatan	: 5.01.02.2.01.0001 Analisis Kondisi Daerah, Permasalahan, dan Isu Strategis Pembangunan Daerah			
Indikator Keluaran	: Jumlah Dokumen Rancangan Awal RPJMD/RKPD (Sesuai Kebutuhan Jika RPJMD Maka Rancangan Teknokratik)			
5	BELANJA DAERAH			
5.1	BELANJA OPERASI			
5.1.02	Belanja Barang dan Jasa	34.901.000	25.053.000	
Sub Kegiatan	: 5.01.02.2.01.0002 Koordinasi Penelaahan Dokumen Perencanaan Pembangunan Daerah dengan Dokumen Kebijakan Lainnya			
Indikator Keluaran	: Jumlah Telaahan Dokumen Perencanaan Pembangunan Daerah Daerah			
5	BELANJA DAERAH			
5.1	BELANJA OPERASI			
5.1.02	Belanja Barang dan Jasa	20.720.000	14.200.000	
Sub Kegiatan	: 5.01.02.2.01.0003 Pelaksanaan Konsultasi Publik			
Indikator Keluaran	: Jumlah Berita Acara Konsultasi Publik			
5	BELANJA DAERAH			
5.1	BELANJA OPERASI			
5.1.02	Belanja Barang dan Jasa	16.620.000	3.160.000	
Sub Kegiatan	: 5.01.02.2.01.0004 Koordinasi Pelaksanaan Forum Perangkat Daerah/Lintas Perangkat Daerah			
Indikator Keluaran	: Jumlah Berita Acara Forum Perangkat Daerah/Lintas Perangkat Daerah			
5	BELANJA DAERAH			
5.1	BELANJA OPERASI			
5.1.02	Belanja Barang dan Jasa	37.090.000	1.000.000	
Sub Kegiatan	: 5.01.02.2.01.0005 Pelaksanaan Musrenbang Kabupaten/Kota			
Indikator Keluaran	: Jumlah Berita Acara Musrenbang Kabupaten/Kota			
5	BELANJA DAERAH			
5.1	BELANJA OPERASI			
5.1.02	Belanja Barang dan Jasa	134.430.000	46.935.200	
Sub Kegiatan	: 5.01.02.2.01.0006 Penyiapan Bahan Koordinasi Musrenbang Kecamatan			
Indikator Keluaran	: Jumlah Usulan yang Terverifikasi oleh Kecamatan			
5	BELANJA DAERAH			
5.1	BELANJA OPERASI			
5.1.02	Belanja Barang dan Jasa	4.380.000	2.760.000	
Sub Kegiatan	: 5.01.02.2.01.0007 Koordinasi Penyusunan dan Penetapan Dokumen Perencanaan Pembangunan Daerah Kabupaten/Kota			
Indikator Keluaran	: Jumlah Dokumen Perencanaan Pembangunan Daerah Kabupaten/Kota yang Ditetapkan (RPJPD/RPJMD/RKPD)			
5	BELANJA DAERAH			
5.1	BELANJA OPERASI			
5.1.02	Belanja Barang dan Jasa	280.478.000	609.979.600	

KODE REKENING	URAIAN	JUMLAH (Rp)		DASAR HUKUM
		SEBELUM	SESUDAH	
Kegiatan	: 5.01.02.2.02 Analisis Data dan Informasi Pemerintahan Daerah Bidang Perencanaan Pembangunan Daerah			
Indikator Keluaran	: Frekuensi penyampaian data dan informasi perencanaan pembangunan daerah			
Sub Kegiatan	: 5.01.02.2.02.0001 Analisis Data dan Informasi Perencanaan Pembangunan Daerah			
Indikator Keluaran	: Jumlah Dokumen Hasil Analisis Data untuk Penyusunan Kebijakan Perencanaan Pembangunan Daerah (Semua Perencanaan Pembangunan Daerah)			
5	BELANJA DAERAH			
5.1	BELANJA OPERASI			
5.1.02	Belanja Barang dan Jasa	22.860.000	20.210.800	
Sub Kegiatan	: 5.01.02.2.02.0003 Penyusunan Profil Pembangunan Daerah Kabupaten/Kota			
Indikator Keluaran	: Jumlah Buku Profil Pembangunan Daerah yang Diterbitkan			
5	BELANJA DAERAH			
5.1	BELANJA OPERASI			
5.1.02	Belanja Barang dan Jasa	106.000.000	54.350.000	
Kegiatan	: 5.01.02.2.03 Pengendalian, Evaluasi dan Pelaporan Bidang Perencanaan Pembangunan Daerah			
Indikator Keluaran	: jumlah perangkat daerah yang didampingi dalam penyusunan pengendalian, evaluasi jumlah perangkat daerah yang didampingi dalam penyusunan pengendalian, evaluasi			
Sub Kegiatan	: 5.01.02.2.03.0001 Koordinasi Pengendalian Perencanaan dan Pelaksanaan Pembangunan Daerah di Kabupaten/Kota			
Indikator Keluaran	: Jumlah Laporan Hasil Pengendalian Perencanaan dan Pelaksanaan Pembangunan			
5	BELANJA DAERAH			
5.1	BELANJA OPERASI			
5.1.02	Belanja Barang dan Jasa	165.550.000	91.686.000	
Sub Kegiatan	: 5.01.02.2.03.0003 Monitoring, Evaluasi dan Penyusunan Laporan Berkala Pelaksanaan Pembangunan Daerah			
Indikator Keluaran	: Jumlah Laporan Hasil Evaluasi Kinerja Pembangunan Daerah			
5	BELANJA DAERAH			
5.1	BELANJA OPERASI			
5.1.02	Belanja Barang dan Jasa	29.210.000	11.950.000	
Program	: 5.01.03 PROGRAM KOORDINASI DAN SINKRONISASI PERENCANAAN PEMBANGUNAN DAERAH			
Indikator Hasil	: Persentase realisasi indikator OPD dibawah rumpunSDA (Sumber Daya Alam) Prosentase realisasi indikator OPD dibawah rumpun Infrastruktur & kewilayahan Prosentase realisasi indikator OPD dibawah rumpun Perekonomian Prosentase realisasi indikator OPD dibawah rumpun Pemerintahan & Pembangunan Manusia			
Kegiatan	: 5.01.03.2.01 Koordinasi Perencanaan Bidang Pemerintahan dan Pembangunan Manusia			
Indikator Keluaran	: jumlah koordinasi perencanaan bidang Pemerintahan dan Pembangunan Manusia			
Sub Kegiatan	: 5.01.03.2.01.0001 Koordinasi Penyusunan Dokumen Perencanaan Pembangunan Daerah Bidang Pemerintahan (RPJPD, RPJMD dan RKPD)			
Indikator Keluaran	: Jumlah Dokumen Perencanaan Pembangunan Daerah Bidang Pemerintahan yang Dikoordinir Penyusunannya (RPJPD, RPJMD dan RKPD)			
5	BELANJA DAERAH			
5.1	BELANJA OPERASI			
5.1.02	Belanja Barang dan Jasa	6.760.000	5.380.000	
Sub Kegiatan	: 5.01.03.2.01.0002 Asistensi Penyusunan Dokumen Perencanaan Pembangunan Perangkat Daerah Bidang Pemerintahan			
Indikator Keluaran	: Jumlah Laporan Hasil Asistensi Penyusunan Dokumen Perencanaan Pembangunan Perangkat Daerah Bidang Pemerintahan			
5	BELANJA DAERAH			
5.1	BELANJA OPERASI			
5.1.02	Belanja Barang dan Jasa	6.760.000	2.780.000	
Sub Kegiatan	: 5.01.03.2.01.0003 Pelaksanaan Monitoring dan Evaluasi Penyusunan Dokumen Perencanaan Pembangunan Perangkat Daerah Bidang Pemerintahan			
Indikator Keluaran	: Jumlah Laporan Monitoring dan Evaluasi Penyusunan Dokumen Perencanaan Pembangunan Perangkat Daerah Bidang Pemerintahan			
5	BELANJA DAERAH			
5.1	BELANJA OPERASI			
5.1.02	Belanja Barang dan Jasa	5.020.000	3.620.000	
Sub Kegiatan	: 5.01.03.2.01.0004 Koordinasi Pelaksanaan Sinergitas dan Harmonisasi Perencanaan Pembangunan Daerah Bidang Pemerintahan			
Indikator Keluaran	: Jumlah Laporan Hasil Sinkronisasi Renstra/Renja dengan RKPD/RPJMD pada Bidang Pemerintahan			
5	BELANJA DAERAH			
5.1	BELANJA OPERASI			
5.1.02	Belanja Barang dan Jasa	23.533.000	22.875.000	
Sub Kegiatan	: 5.01.03.2.01.0005 Koordinasi Penyusunan Dokumen Perencanaan Pembangunan Daerah Bidang Pembangunan Manusia (RPJPD, RPJMD dan RKPD)			
Indikator Keluaran	: Jumlah Dokumen Perencanaan Pembangunan Daerah Bidang Pembangunan Manusia yang Dikoordinir Penyusunannya (RPJPD. RPJMD dan RKPD)			
5	BELANJA DAERAH			
5.1	BELANJA OPERASI			
5.1.02	Belanja Barang dan Jasa	4.760.000	2.400.000	
Sub Kegiatan	: 5.01.03.2.01.0006 Asistensi Penyusunan Dokumen Perencanaan Pembangunan Perangkat Daerah Bidang Pembangunan Manusia			
Indikator Keluaran	: Jumlah Laporan Hasil Asistensi Penyusunan Dokumen Perencanaan Pembangunan Perangkat Daerah Bidang Pembangunan Manusia			
5	BELANJA DAERAH			
5.1	BELANJA OPERASI			
5.1.02	Belanja Barang dan Jasa	5.700.000	900.000	
Sub Kegiatan	: 5.01.03.2.01.0007 Pelaksanaan Monitoring dan Evaluasi Penyusunan Dokumen Perencanaan Pembangunan Perangkat Daerah Bidang Pembangunan Manusia			
Indikator Keluaran	: Jumlah Laporan Hasil Pelaksanaan Monitoring dan Evaluasi Penyusunan Dokumen Perencanaan Pembangunan Perangkat Daerah Bidang Pembangunan Manusia			
5	BELANJA DAERAH			
5.1	BELANJA OPERASI			
5.1.02	Belanja Barang dan Jasa	5.350.000	2.610.000	
Sub Kegiatan	: 5.01.03.2.01.0008 Koordinasi Pelaksanaan Sinergitas dan Harmonisasi Perencanaan Pembangunan Daerah Bidang Pembangunan Manusia			
Indikator Keluaran	: Jumlah Laporan Hasil Sinkronisasi Renstra/Renja dengan RKPD/RPJMD pada Bidang Pembangunan Manusia			
5	BELANJA DAERAH			
5.1	BELANJA OPERASI			
5.1.02	Belanja Barang dan Jasa	48.530.000	40.210.000	
Kegiatan	: 5.01.03.2.02 Koordinasi Perencanaan Bidang Perekonomian dan SDA (Sumber Daya Alam)			
Indikator Keluaran	: Jumlah koordinasi perencanaan bidang Perekonomian dan SDA (Sumber Daya Alam)			

KODE REKENING	URAIAN	JUMLAH (Rp)		DASAR HUKUM
		SEBELUM	SESUDAH	
Sub Kegiatan	: 5.01.03.2.02.0001 Koordinasi Penyusunan Dokumen Perencanaan Pembangunan Daerah Bidang Perekonomian (RPJPD, RPJMD dan RKPD)			
Indikator Keluaran	: Jumlah Dokumen Perencanaan Pembangunan Daerah Bidang Perekonomian yang Dikoordinir Penyusunannya (RPJPD. RPJMD dan RKPD)			
5	BELANJA DAERAH			
5.1	BELANJA OPERASI			
5.1.02	Belanja Barang dan Jasa	5.700.000	1.994.800	
Sub Kegiatan	: 5.01.03.2.02.0002 Asistensi Penyusunan Dokumen Perencanaan Pembangunan Perangkat Daerah Bidang Perekonomian			
Indikator Keluaran	: Jumlah Laporan Hasil Asistensi Penyusunan Dokumen Perencanaan Pembangunan Perangkat Daerah Bidang Perekonomian			
5	BELANJA DAERAH			
5.1	BELANJA OPERASI			
5.1.02	Belanja Barang dan Jasa	5.700.000	1.994.800	
Sub Kegiatan	: 5.01.03.2.02.0003 Pelaksanaan Monitoring dan Evaluasi Penyusunan Dokumen Perencanaan Pembangunan Perangkat Daerah Bidang Perekonomian			
Indikator Keluaran	: Jumlah Laporan Hasil Pelaksanaan Monitoring dan Evaluasi Penyusunan Dokumen Perencanaan Pembangunan Perangkat Daerah Bidang Perekonomian			
5	BELANJA DAERAH			
5.1	BELANJA OPERASI			
5.1.02	Belanja Barang dan Jasa	2.700.000	1.870.000	
Sub Kegiatan	: 5.01.03.2.02.0004 Koordinasi Pelaksanaan Sinergitas dan Harmonisasi Perencanaan Pembangunan Daerah Bidang Perekonomian			
Indikator Keluaran	: Jumlah Laporan Hasil Sinkronisasi Renstra/Renja dengan RKPD/RPJMD pada Bidang Perekonomian			
5	BELANJA DAERAH			
5.1	BELANJA OPERASI			
5.1.02	Belanja Barang dan Jasa	33.050.000	28.270.000	
Sub Kegiatan	: 5.01.03.2.02.0005 Koordinasi Penyusunan Dokumen Perencanaan Pembangunan Daerah Bidang SDA (RPJPD, RPJMD dan RKPD)			
Indikator Keluaran	: Jumlah Dokumen Perencanaan Pembangunan Daerah Bidang SDA yang Dikoordinir Penyusunannya (RPJPD. RPJMD dan RKPD)			
5	BELANJA DAERAH			
5.1	BELANJA OPERASI			
5.1.02	Belanja Barang dan Jasa	340.000	136.800	
Sub Kegiatan	: 5.01.03.2.02.0006 Asistensi Penyusunan Dokumen Perencanaan Pembangunan Perangkat Daerah Bidang SDA			
Indikator Keluaran	: Jumlah Laporan Hasil Asistensi Penyusunan Dokumen Perencanaan Pembangunan Perangkat Daerah Bidang SDA			
5	BELANJA DAERAH			
5.1	BELANJA OPERASI			
5.1.02	Belanja Barang dan Jasa	3.673.000	2.138.600	
Sub Kegiatan	: 5.01.03.2.02.0007 Pelaksanaan Monitoring dan Evaluasi Penyusunan Dokumen Perencanaan Pembangunan Perangkat Daerah Bidang SDA			
Indikator Keluaran	: Jumlah Laporan Hasil Pelaksanaan Monitoring dan Evaluasi Penyusunan Dokumen Perencanaan Pembangunan Perangkat Daerah Bidang SDA			
5	BELANJA DAERAH			
5.1	BELANJA OPERASI			
5.1.02	Belanja Barang dan Jasa	950.000	820.000	
Sub Kegiatan	: 5.01.03.2.02.0008 Koordinasi Pelaksanaan Sinergitas dan Harmonisasi Perencanaan Pembangunan Daerah Bidang SDA			
Indikator Keluaran	: Jumlah Laporan Hasil Sinkronisasi Renstra/Renja dengan RKPD/RPJMD pada Bidang SDA			
5	BELANJA DAERAH			
5.1	BELANJA OPERASI			
5.1.02	Belanja Barang dan Jasa	222.106.000	229.993.600	
Kegiatan	: 5.01.03.2.03 Koordinasi Perencanaan Bidang Infrastruktur dan Kewilayahan			
Indikator Keluaran	: jumlah koordinasi perencanaan bidang Infrastruktur dan Kewilayahan			
Sub Kegiatan	: 5.01.03.2.03.0001 Koordinasi Penyusunan Dokumen Perencanaan Pembangunan Daerah Bidang Infrastruktur (RPJPD, RPJMD dan RKPD)			
Indikator Keluaran	: Jumlah Dokumen Perencanaan Pembangunan Daerah Bidang Infrastruktur yang Dikoordinir Penyusunannya (RPJPD. RPJMD dan RKPD)			
5	BELANJA DAERAH			
5.1	BELANJA OPERASI			
5.1.02	Belanja Barang dan Jasa	80.500.000	79.380.000	
Sub Kegiatan	: 5.01.03.2.03.0002 Asistensi Penyusunan Dokumen Perencanaan Pembangunan Perangkat Daerah Bidang Infrastruktur			
Indikator Keluaran	: Jumlah Laporan Hasil Asistensi Penyusunan Dokumen Perencanaan Pembangunan Perangkat Daerah Bidang Infrastruktur			
5	BELANJA DAERAH			
5.1	BELANJA OPERASI			
5.1.02	Belanja Barang dan Jasa	3.110.000	388.400	
Sub Kegiatan	: 5.01.03.2.03.0003 Pelaksanaan Monitoring dan Evaluasi Penyusunan Dokumen Perencanaan Pembangunan Perangkat Daerah Bidang Infrastruktur			
Indikator Keluaran	: Jumlah Laporan Hasil Pelaksanaan Monitoring dan Evaluasi Penyusunan Dokumen Perencanaan Pembangunan Perangkat Daerah Bidang Infrastruktur			
5	BELANJA DAERAH			
5.1	BELANJA OPERASI			
5.1.02	Belanja Barang dan Jasa	4.150.000	3.890.000	
Sub Kegiatan	: 5.01.03.2.03.0004 Koordinasi Pelaksanaan Sinergitas dan Harmonisasi Perencanaan Pembangunan Daerah Bidang Infrastruktur			
Indikator Keluaran	: Jumlah Laporan Hasil Sinkronisasi Renstra/Renja dengan RKPD/RPJMD pada Bidang Infrastruktur			
5	BELANJA DAERAH			
5.1	BELANJA OPERASI			
5.1.02	Belanja Barang dan Jasa	25.800.000	24.570.000	
Sub Kegiatan	: 5.01.03.2.03.0005 Koordinasi Penyusunan Dokumen Perencanaan Pembangunan Daerah Bidang Kewilayahan (RPJPD, RPJMD dan RKPD)			
Indikator Keluaran	: Jumlah Dokumen Perencanaan Pembangunan Daerah Bidang Kewilayahan yang Dikoordinir Penyusunannya (RPJPD. RPJMD dan RKPD)			
5	BELANJA DAERAH			
5.1	BELANJA OPERASI			
5.1.02	Belanja Barang dan Jasa	198.050.000	185.912.400	
Sub Kegiatan	: 5.01.03.2.03.0006 Asistensi Penyusunan Dokumen Perencanaan Pembangunan Perangkat Daerah Bidang Kewilayahan			
Indikator Keluaran	: Jumlah Laporan Hasil Asistensi Penyusunan Dokumen Perencanaan Pembangunan Perangkat Daerah Bidang Kewilayahan			
5	BELANJA DAERAH			
5.1	BELANJA OPERASI			
5.1.02	Belanja Barang dan Jasa	760.000	460.800	

KODE REKENING	URAIAN	JUMLAH (Rp)		DASAR HUKUM
		SEBELUM	SESUDAH	
Sub Kegiatan	: 5.01.03.2.03.0007 Pelaksanaan Monitoring dan Evaluasi Penyusunan Dokumen Perencanaan Pembangunan Perangkat Daerah Bidang Kewilayahan			
Indikator Keluaran	: Jumlah Laporan Hasil Pelaksanaan Monitoring dan Evaluasi Penyusunan Dokumen Perencanaan Pembangunan Perangkat Daerah Bidang Kewilayahan			
5	BELANJA DAERAH			
5.1	BELANJA OPERASI			
5.1.02	Belanja Barang dan Jasa	1.150.000	890.000	
Sub Kegiatan	: 5.01.03.2.03.0008 Koordinasi Pelaksanaan Sinergitas dan Harmonisasi Perencanaan Pembangunan Daerah Bidang Kewilayahan			
Indikator Keluaran	: Jumlah Laporan Hasil Sinkronisasi Renstra/Renja dengan RKPD/RPJMD pada Bidang Kewilayahan			
5	BELANJA DAERAH			
5.1	BELANJA OPERASI			
5.1.02	Belanja Barang dan Jasa	12.440.000	7.934.000	
Bidang Urusan	: 5.02 KEUANGAN			
Organisasi	: 5.02.0.00.0.00.01.0000 BADAN PENGELOLAAN KEUANGAN DAN ASET DAERAH			
Unit Organisasi	: 5.02.0.00.0.00.01.0000 BADAN PENGELOLAAN KEUANGAN DAN ASET DAERAH			
Program	: 5.02.01 PROGRAM PENUNJANG URUSAN PEMERINTAHAN DAERAH KABUPATEN/KOTA			
Indikator Hasil	: Prosentase ketercapaian Perencanaan dan keuangan Perangkat Daerah			
Kegiatan	: 5.02.01.2.01 Perencanaan, Penganggaran, dan Evaluasi Kinerja Perangkat Daerah			
Indikator Keluaran	: Jumlah dokumen perencanaan dan evaluasi kinerja yang tersusun			
Sub Kegiatan	: 5.02.01.2.01.0001 Penyusunan Dokumen Perencanaan Perangkat Daerah			
Indikator Keluaran	: Jumlah Dokumen Perencanaan Perangkat Daerah			
5	BELANJA DAERAH			
5.1	BELANJA OPERASI			
5.1.02	Belanja Barang dan Jasa	39.228.000	42.650.000	
Sub Kegiatan	: 5.02.01.2.01.0006 Koordinasi dan Penyusunan Laporan Capaian Kinerja dan Ikhtisar Realisasi Kinerja SKPD			
Indikator Keluaran	: Jumlah Laporan Capaian Kinerja dan Ikhtisar Realisasi Kinerja SKPD dan Laporan Hasil Koordinasi Penyusunan Laporan Capaian Kinerja dan Ikhtisar Realisasi Kinerja SKPD			
5	BELANJA DAERAH			
5.1	BELANJA OPERASI			
5.1.02	Belanja Barang dan Jasa	14.230.000	-	
Sub Kegiatan	: 5.02.01.2.01.0007 Evaluasi Kinerja Perangkat Daerah			
Indikator Keluaran	: Jumlah Laporan Evaluasi Kinerja Perangkat Daerah			
5	BELANJA DAERAH			
5.1	BELANJA OPERASI			
5.1.02	Belanja Barang dan Jasa	53.860.000	50.000.000	
Kegiatan	: 5.02.01.2.02 Administrasi Keuangan Perangkat Daerah			
Indikator Keluaran	: Jumlah bulan terbayarnya Gaji dan tunjangan ASN			
Sub Kegiatan	: 5.02.01.2.02.0001 Penyediaan Gaji dan Tunjangan ASN			
Indikator Keluaran	: Jumlah Orang yang Menerima Gaji dan Tunjangan ASN			
5	BELANJA DAERAH			
5.1	BELANJA OPERASI			
5.1.01	Belanja Pegawai	7.904.967.067	6.477.165.635	
Kegiatan	: 5.02.01.2.05 Administrasi Kepegawaian Perangkat Daerah			
Indikator Keluaran	: Jumlah ASN yang terlayani			
Sub Kegiatan	: 5.02.01.2.05.0009 Pendidikan dan Pelatihan Pegawai Berdasarkan Tugas dan Fungsi			
Indikator Keluaran	: Jumlah Pegawai Berdasarkan Tugas dan Fungsi yang Mengikuti Pendidikan dan Pelatihan			
5	BELANJA DAERAH			
5.1	BELANJA OPERASI			
5.1.02	Belanja Barang dan Jasa	50.000.000	-	
Kegiatan	: 5.02.01.2.06 Administrasi Umum Perangkat Daerah			
Indikator Keluaran	: Jumlah bulan pemenuhan kebutuhan rutin			
Sub Kegiatan	: 5.02.01.2.06.0002 Penyediaan Peralatan dan Perlengkapan Kantor			
Indikator Keluaran	: Jumlah Paket Peralatan dan Perlengkapan Kantor yang Disediakan			
5	BELANJA DAERAH			
5.1	BELANJA OPERASI			
5.1.02	Belanja Barang dan Jasa	133.413.500	101.908.000	
Sub Kegiatan	: 5.02.01.2.06.0003 Penyediaan Peralatan Rumah Tangga			
Indikator Keluaran	: Jumlah Paket Peralatan Rumah Tangga yang Disediakan			
5	BELANJA DAERAH			
5.1	BELANJA OPERASI			
5.1.02	Belanja Barang dan Jasa	22.110.750	2.382.750	
Sub Kegiatan	: 5.02.01.2.06.0004 Penyediaan Bahan Logistik Kantor			
Indikator Keluaran	: Jumlah Paket Bahan Logistik Kantor yang Disediakan			
5	BELANJA DAERAH			
5.1	BELANJA OPERASI			
5.1.02	Belanja Barang dan Jasa	56.820.000	56.820.000	
Sub Kegiatan	: 5.02.01.2.06.0005 Penyediaan Barang Cetakan dan Penggandaan			
Indikator Keluaran	: Jumlah Paket Barang Cetakan dan Penggandaan yang Disediakan			
5	BELANJA DAERAH			
5.1	BELANJA OPERASI			
5.1.02	Belanja Barang dan Jasa	118.791.000	70.527.084	
Sub Kegiatan	: 5.02.01.2.06.0006 Penyediaan Bahan Bacaan dan Peraturan Perundang-undangan			
Indikator Keluaran	: Jumlah Dokumen Bahan Bacaan dan Peraturan Perundang-Undangan yang Disediakan			
5	BELANJA DAERAH			
5.1	BELANJA OPERASI			
5.1.02	Belanja Barang dan Jasa	2.270.000	-	
Sub Kegiatan	: 5.02.01.2.06.0009 Penyelenggaraan Rapat Koordinasi dan Konsultasi SKPD			
Indikator Keluaran	: Jumlah Laporan Penyelenggaraan Rapat Koordinasi dan Konsultasi SKPD			
5	BELANJA DAERAH			
5.1	BELANJA OPERASI			
5.1.02	Belanja Barang dan Jasa	1.438.087.800	759.146.900	
Sub Kegiatan	: 5.02.01.2.06.0010 Penatausahaan Arsip Dinamis pada SKPD			
Indikator Keluaran	: Jumlah Dokumen Penatausahaan Arsip Dinamis pada SKPD			
5	BELANJA DAERAH			
5.1	BELANJA OPERASI			
5.1.02	Belanja Barang dan Jasa	108.405.700	38.284.500	
Kegiatan	: 5.02.01.2.07 Pengadaan Barang Milik Daerah Penunjang Urusan Pemerintah Daerah			
Indikator Keluaran	: Jumlah sarana prasarana yang diadakan			
Sub Kegiatan	: 5.02.01.2.07.0005 Pengadaan Mebel			
Indikator Keluaran	: Jumlah Paket Mebel yang Disediakan			
5	BELANJA DAERAH			
5.1	BELANJA OPERASI			
5.1.02	Belanja Barang dan Jasa	450.000	-	
5.2	BELANJA MODAL			

KODE REKENING	URAIAN	JUMLAH (Rp)		DASAR HUKUM
		SEBELUM	SESUDAH	
5.2.02	Belanja Modal Peralatan dan Mesin	83.000.000	-	
Sub Kegiatan	: 5.02.01.2.07.0006 Pengadaan Peralatan dan Mesin Lainnya			
Indikator Keluaran	: Jumlah Unit Peralatan dan Mesin Lainnya yang Disediakan			
5	BELANJA DAERAH			
5.1	BELANJA OPERASI			
5.1.02	Belanja Barang dan Jasa	1.000.000	180.000	
5.2	BELANJA MODAL			
5.2.02	Belanja Modal Peralatan dan Mesin	624.000.000	-	
Kegiatan	: 5.02.01.2.08 Penyediaan Jasa Penunjang Urusan Pemerintahan Daerah			
Indikator Keluaran	: Jumlah bulan pemenuhan kebutuhan rutin			
Sub Kegiatan	: 5.02.01.2.08.0001 Penyediaan Jasa Surat Menyurat			
Indikator Keluaran	: Jumlah Laporan Penyediaan Jasa Surat Menyurat			
5	BELANJA DAERAH			
5.1	BELANJA OPERASI			
5.1.02	Belanja Barang dan Jasa	20.000.000	12.000.000	
Sub Kegiatan	: 5.02.01.2.08.0002 Penyediaan Jasa Komunikasi, Sumber Daya Air dan Listrik			
Indikator Keluaran	: Jumlah Laporan Penyediaan Jasa Komunikasi, Sumber Daya Air dan Listrik yang Disediakan			
5	BELANJA DAERAH			
5.1	BELANJA OPERASI			
5.1.02	Belanja Barang dan Jasa	288.204.500	275.204.500	
Sub Kegiatan	: 5.02.01.2.08.0004 Penyediaan Jasa Pelayanan Umum Kantor			
Indikator Keluaran	: Jumlah Laporan Penyediaan Jasa Pelayanan Umum Kantor yang Disediakan			
5	BELANJA DAERAH			
5.1	BELANJA OPERASI			
5.1.02	Belanja Barang dan Jasa	278.695.000	250.181.216	
Kegiatan	: 5.02.01.2.09 Pemeliharaan Barang Milik Daerah Penunjang Urusan Pemerintahan Daerah			
Indikator Keluaran	: Jumlah Unit Barang Milik Daerah yang terpelihara			
Sub Kegiatan	: 5.02.01.2.09.0002 Penyediaan Jasa Pemeliharaan, Biaya Pemeliharaan, Pajak dan Perizinan Kendaraan Dinas Operasional atau Lapangan			
Indikator Keluaran	: Jumlah Kendaraan Dinas Operasional atau Lapangan yang Dipelihara dan dibayarkan Pajak dan Perizinannya			
5	BELANJA DAERAH			
5.1	BELANJA OPERASI			
5.1.02	Belanja Barang dan Jasa	185.000.000	142.000.000	
Sub Kegiatan	: 5.02.01.2.09.0006 Pemeliharaan Peralatan dan Mesin Lainnya			
Indikator Keluaran	: Jumlah Peralatan dan Mesin Lainnya yang Dipelihara			
5	BELANJA DAERAH			
5.1	BELANJA OPERASI			
5.1.02	Belanja Barang dan Jasa	105.950.000	99.760.000	
Sub Kegiatan	: 5.02.01.2.09.0009 Pemeliharaan/Rehabilitasi Gedung Kantor dan Bangunan Lainnya			
Indikator Keluaran	: Jumlah Gedung Kantor dan Bangunan Lainnya yang Dipelihara/Direhabilitasi			
5	BELANJA DAERAH			
5.2	BELANJA MODAL			
5.2.03	Belanja Modal Gedung dan Bangunan	145.000.000	-	
Program	: 5.02.02 PROGRAM PENGELOLAAN KEUANGAN DAERAH			
Indikator Hasil	: Persentase kesesuaian APBD dengan KUA PPAS			
Kegiatan	: 5.02.02.2.01 Koordinasi dan Penyusunan Rencana Anggaran Daerah			
Indikator Keluaran	: Jumlah kegiatan di APBD sesuai dengan KUA PPAS di bagi jumlah kegiatan APBD			
Sub Kegiatan	: 5.02.02.2.01.0001 Koordinasi dan Penyusunan KUA dan PPAS			
Indikator Keluaran	: Jumlah Dokumen KUA dan PPAS yang Disusun			
5	BELANJA DAERAH			
5.1	BELANJA OPERASI			
5.1.02	Belanja Barang dan Jasa	51.603.000	13.725.750	
Sub Kegiatan	: 5.02.02.2.01.0002 Koordinasi dan Penyusunan Perubahan KUA dan Perubahan PPAS			
Indikator Keluaran	: Jumlah Dokumen Perubahan KUA dan Perubahan PPAS yang Disusun			
5	BELANJA DAERAH			
5.1	BELANJA OPERASI			
5.1.02	Belanja Barang dan Jasa	57.403.000	14.800.700	
Sub Kegiatan	: 5.02.02.2.01.0003 Koordinasi, Penyusunan dan Verifikasi RKA-SKPD			
Indikator Keluaran	: Jumlah RKA-SKPD yang Diverifikasi			
5	BELANJA DAERAH			
5.1	BELANJA OPERASI			
5.1.02	Belanja Barang dan Jasa	45.600.000	6.025.000	
Sub Kegiatan	: 5.02.02.2.01.0004 Koordinasi, Penyusunan dan Verifikasi Perubahan RKA-SKPD			
Indikator Keluaran	: Jumlah Perubahan RKA-SKPD yang Diverifikasi			
5	BELANJA DAERAH			
5.1	BELANJA OPERASI			
5.1.02	Belanja Barang dan Jasa	33.700.000	3.875.000	
Sub Kegiatan	: 5.02.02.2.01.0005 Koordinasi, Penyusunan dan Verifikasi DPA-SKPD			
Indikator Keluaran	: Jumlah DPA- SKPD yang Diverifikasi			
Sub Kegiatan	: 5.02.02.2.01.0006 Koordinasi, Penyusunan dan Verifikasi Perubahan DPA-SKPD			
Indikator Keluaran	: Jumlah Perubahan DPA-SKPD yang Diverifikasi			
Sub Kegiatan	: 5.02.02.2.01.0007 Koordinasi dan Penyusunan Peraturan Daerah tentang APBD dan Peraturan Kepala Daerah tentang Penjabaran APBD			
Indikator Keluaran	: Jumlah Peraturan Daerah tentang APBD dan Peraturan Kepala Daerah tentang Penjabaran APBD			
5	BELANJA DAERAH			
5.1	BELANJA OPERASI			
5.1.02	Belanja Barang dan Jasa	181.730.000	147.975.000	
Sub Kegiatan	: 5.02.02.2.01.0008 Koordinasi dan Penyusunan Peraturan Daerah tentang Perubahan APBD dan Peraturan Kepala Daerah tentang Penjabaran Perubahan APBD			
Indikator Keluaran	: Jumlah Peraturan Daerah tentang Perubahan APBD dan Peraturan Kepala Daerah tentang Penjabaran Perubahan APBD			
5	BELANJA DAERAH			
5.1	BELANJA OPERASI			
5.1.02	Belanja Barang dan Jasa	127.660.000	27.510.000	
Sub Kegiatan	: 5.02.02.2.01.0009 Koordinasi dan Penyusunan Regulasi serta Kebijakan Bidang Anggaran			
Indikator Keluaran	: Jumlah Dokumen Regulasi serta Kebijakan Bidang Anggaran			
5	BELANJA DAERAH			
5.1	BELANJA OPERASI			
5.1.02	Belanja Barang dan Jasa	294.863.000	3.948.950	
Kegiatan	: 5.02.02.2.02 Koordinasi dan Pengelolaan Perbendaharaan Daerah			
Indikator Keluaran	: Jumlah OPD yang dibina dalam pengelolaan perbendaharaan daerah			
Sub Kegiatan	: 5.02.02.2.02.0001 Koordinasi dan Pengelolaan Kas Daerah			
Indikator Keluaran	: Jumlah Dokumen Hasil Koordinasi dan Pengelolaan Kas Daerah			
5	BELANJA DAERAH			

KODE REKENING	URAIAN	JUMLAH (Rp)		DASAR HUKUM
		SEBELUM	SESUDAH	
5.1	BELANJA OPERASI			
5.1.02	Belanja Barang dan Jasa	232.840.000	101.915.000	
Sub Kegiatan	: 5.02.02.2.02.0005 Koordinasi, Fasilitasi, Asistensi, Sinkronisasi, Supervisi, Monitoring dan Evaluasi Pengelolaan Dana Perimbangan dan Dana Transfer Lainnya			
Indikator Keluaran	: Jumlah Dokumen Hasil Koordinasi, Fasilitasi, Asistensi, Sinkronisasi, Supervisi, Monitoring, dan Evaluasi Pengelolaan Dana Perimbangan dan Dana Transfer Lainnya			
5	BELANJA DAERAH			
5.1	BELANJA OPERASI			
5.1.02	Belanja Barang dan Jasa	17.330.000	8.495.000	
Sub Kegiatan	: 5.02.02.2.02.0009 Rekonsiliasi Data Penerimaan dan Pengeluaran Kas serta Pemungutan dan Pemotongan atas SP2D dengan Instansi Terkait			
Indikator Keluaran	: Jumlah Dokumen Hasil Rekonsiliasi Data Penerimaan dan Pengeluaran Kas serta Pemungutan dan Pemotongan atas SP2D dengan Instansi Terkait			
5	BELANJA DAERAH			
5.1	BELANJA OPERASI			
5.1.02	Belanja Barang dan Jasa	40.310.000	34.145.000	
Sub Kegiatan	: 5.02.02.2.02.0010 Penyusunan Petunjuk Teknis Administrasi Keuangan yang Berkaitan dengan Penerimaan dan Pengeluaran Kas serta Penatausahaan dan Pertanggungjawaban Sub Kegiatan			
Indikator Keluaran	: Jumlah Petunjuk Teknis Administrasi Keuangan yang Berkaitan dengan Penerimaan dan Pengeluaran Kas serta Penatausahaan dan Pertanggungjawaban Sub Kegiatan			
5	BELANJA DAERAH			
5.1	BELANJA OPERASI			
5.1.02	Belanja Barang dan Jasa	37.396.000	2.281.500	
Kegiatan	: 5.02.02.2.03 Koordinasi dan Pelaksanaan Akuntansi dan Pelaporan Keuangan Daerah			
Indikator Keluaran	: Jumlah OPD yang dibinadalam penyusunan laporan keuangan			
Sub Kegiatan	: 5.02.02.2.03.0001 Koordinasi Pelaksanaan Akuntansi Penerimaan dan Pengeluaran Kas Daerah			
Indikator Keluaran	: Jumlah Laporan Hasil Koordinasi Pelaksanaan Akuntansi Penerimaan dan Pengeluaran Kas Daerah			
5	BELANJA DAERAH			
5.1	BELANJA OPERASI			
5.1.02	Belanja Barang dan Jasa	37.443.000	16.889.000	
Sub Kegiatan	: 5.02.02.2.03.0003 Koordinasi Penyusunan Laporan Pertanggungjawaban Pelaksanaan APBD Bulanan, Triwulanan dan Semesteran			
Indikator Keluaran	: Jumlah Laporan Pertanggungjawaban Pelaksanaan APBD Bulanan, Triwulanan dan Semesteran			
5	BELANJA DAERAH			
5.1	BELANJA OPERASI			
5.1.02	Belanja Barang dan Jasa	109.555.000	44.144.800	
Sub Kegiatan	: 5.02.02.2.03.0004 Konsolidasi Laporan Keuangan SKPD, BLUD dan Laporan Keuangan Pemerintah Daerah			
Indikator Keluaran	: Jumlah Laporan Keuangan SKPD, BLUD dan Laporan Keuangan Pemerintah Daerah yang Terkonsolidasi			
5	BELANJA DAERAH			
5.1	BELANJA OPERASI			
5.1.02	Belanja Barang dan Jasa	31.077.000	840.000	
Sub Kegiatan	: 5.02.02.2.03.0006 Penyusunan Tanggapan/Tindak Lanjut Terhadap LHP BPK atas Laporan Pertanggungjawaban Pelaksanaan APBD			
Indikator Keluaran	: Jumlah Dokumen Tanggapan/Tindak Lanjut Terhadap LHP BPK atas Laporan Pertanggungjawaban Pelaksanaan APBD			
5	BELANJA DAERAH			
5.1	BELANJA OPERASI			
5.1.02	Belanja Barang dan Jasa	4.811.000	750.000	
Sub Kegiatan	: 5.02.02.2.03.0009 Penyusunan Kebijakan dan Panduan Teknis Operasional Penyelenggaraan Akuntansi Pemerintah Daerah			
Indikator Keluaran	: Jumlah Kebijakan dan Panduan Teknis Operasional Penyelenggaraan Akuntansi Pemerintah Daerah			
5	BELANJA DAERAH			
5.1	BELANJA OPERASI			
5.1.02	Belanja Barang dan Jasa	13.429.000	3.825.000	
Sub Kegiatan	: 5.02.02.2.03.0011 Pembinaan Akuntansi, Pelaporan dan Pertanggungjawaban Pemerintah Kabupaten/Kota			
Indikator Keluaran	: Jumlah Orang yang Mengikuti Pembinaan Akuntansi, Pelaporan dan Pertanggungjawaban Pemerintah Kabupaten/Kota			
5	BELANJA DAERAH			
5.1	BELANJA OPERASI			
5.1.02	Belanja Barang dan Jasa	31.421.000	8.550.000	
Kegiatan	: 5.02.02.2.04 Penunjang Urusan Kewenangan Pengelolaan Keuangan Daerah			
Indikator Keluaran	: Jumlah desa penerima DD,ADD,bagi hasil pajak dan retribusi			
Sub Kegiatan	: 5.02.02.2.04.0008 Analisis Perencanaan dan Penyaluran Bantuan Keuangan			
Indikator Keluaran	: Jumlah Laporan Hasil Analisis Perencanaan dan Penyaluran Bantuan Keuangan			
5	BELANJA DAERAH			
5.4	BELANJA TRANSFER			
5.4.02	Belanja Bantuan Keuangan	375.543.884.401	365.867.105.377	
Sub Kegiatan	: 5.02.02.2.04.0009 Pengelolaan Dana Darurat dan Mendesak			
Indikator Keluaran	: Jumlah Laporan Hasil Pengelolaan Dana Darurat dan Mendesak			
5	BELANJA DAERAH			
5.3	BELANJA TIDAK TERDUGA			
5.3.01	Belanja Tidak Terduga	7.500.000.000	5.265.986.000	
Sub Kegiatan	: 5.02.02.2.04.0010 Pengelolaan Dana bagi Hasil Kabupaten/Kota			
Indikator Keluaran	: Jumlah Laporan Hasil Pengelolaan Dana bagi Hasil Kabupaten/Kota			
5	BELANJA DAERAH			
5.4	BELANJA TRANSFER			
5.4.01	Belanja Bagi Hasil	40.693.201.455	42.332.015.873	
Kegiatan	: 5.02.02.2.05 Pengelolaan Data dan Implementasi Sistem Informasi Pemerintah Daerah Lingkup Keuangan Daerah			
Indikator Keluaran	: Jumlah Data Base Sistem Informasi Keuangan yang terpelihara			
Sub Kegiatan	: 5.02.02.2.05.0002 Implementasi dan Pemeliharaan Sistem Informasi Pemerintah Daerah Bidang Keuangan Daerah			
Indikator Keluaran	: Jumlah Dokumen Hasil Implementasi dan Pemeliharaan Sistem Informasi Pemerintah Daerah Bidang Keuangan Daerah			
5	BELANJA DAERAH			
5.1	BELANJA OPERASI			
5.1.02	Belanja Barang dan Jasa	40.880.000	40.000.000	
Program	: 5.02.03 PROGRAM PENGELOLAAN BARANG MILIK DAERAH			
Indikator Hasil	: Persentase aset daerah yang dikelola dengan baik			
Kegiatan	: 5.02.03.2.01 Pengelolaan Barang Milik Daerah			

KODE REKENING	URAIAN	JUMLAH (Rp)		DASAR HUKUM
		SEBELUM	SESUDAH	
Indikator Keluaran	: jumlah aset daerah yang teraudited tahun n-1 dibagi jumlah aset daerah n-1 kali 100% Jumlah barang milik daeah yang dikelola			
Sub Kegiatan	: 5.02.03.2.01.0001 Penyusunan Standar Harga			
Indikator Keluaran	: Jumlah Standar Harga yang Disusun			
5	BELANJA DAERAH			
5.1	BELANJA OPERASI			
5.1.02	Belanja Barang dan Jasa	345.000.000	144.787.500	
Sub Kegiatan	: 5.02.03.2.01.0003 Penyusunan Perencanaan Kebutuhan Barang Milik Daerah			
Indikator Keluaran	: Jumlah Rencana Kebutuhan Barang Milik Daerah			
5	BELANJA DAERAH			
5.1	BELANJA OPERASI			
5.1.02	Belanja Barang dan Jasa	20.000.000	6.125.000	
Sub Kegiatan	: 5.02.03.2.01.0005 Penatausahaan Barang Milik Daerah			
Indikator Keluaran	: Jumlah Laporan Penatausahaan Barang Milik Daerah			
5	BELANJA DAERAH			
5.1	BELANJA OPERASI			
5.1.02	Belanja Barang dan Jasa	374.725.000	260.320.000	
5.2	BELANJA MODAL			
5.2.03	Belanja Modal Gedung dan Bangunan	470.000.000	-	
Sub Kegiatan	: 5.02.03.2.01.0006 Inventarisasi Barang Milik Daerah			
Indikator Keluaran	: Jumlah Laporan Hasil Inventarisasi (LHI) Barang Milik Daerah			
5	BELANJA DAERAH			
5.1	BELANJA OPERASI			
5.1.02	Belanja Barang dan Jasa	80.090.000	78.995.000	
Sub Kegiatan	: 5.02.03.2.01.0010 Optimalisasi Penggunaan, Pemanfaatan, Pemindahtanganan, Pemusnahan, dan Penghapusan Barang Milik Daerah			
Indikator Keluaran	: Jumlah Dokumen Hasil Optimalisasi Penggunaan, Pemanfaatan, Pemindahtanganan, Pemusnahan, dan Penghapusan Barang Milik Daerah			
5	BELANJA DAERAH			
5.1	BELANJA OPERASI			
5.1.02	Belanja Barang dan Jasa	574.780.000	544.100.000	
Sub Kegiatan	: 5.02.03.2.01.0012 Penyusunan Laporan Barang Milik Daerah			
Indikator Keluaran	: Jumlah Laporan Barang Milik Daerah yang Disusun			
5	BELANJA DAERAH			
5.1	BELANJA OPERASI			
5.1.02	Belanja Barang dan Jasa	303.530.000	181.284.000	
Organisasi	: 5.02.0.00.0.00.05.0000 BADAN PENDAPATAN DAERAH			
Unit Organisasi	: 5.02.0.00.0.00.05.0000 BADAN PENDAPATAN DAERAH			
Program	: 5.02.01 PROGRAM PENUNJANG URUSAN PEMERINTAHAN DAERAH KABUPATEN/KOTA			
Indikator Hasil	: Prosentase terpenuhinya layanan umum, kepegawaian dan keuangan Perangkat Daerah			
Kegiatan	: 5.02.01.2.01 Perencanaan, Penganggaran, dan Evaluasi Kinerja Perangkat Daerah			
Indikator Keluaran	: Jumlah dokumen perencanaan, penganggaran evaluasi kinerja Perangkat Daerah			
Sub Kegiatan	: 5.02.01.2.01.0001 Penyusunan Dokumen Perencanaan Perangkat Daerah			
Indikator Keluaran	: Jumlah Dokumen Perencanaan Perangkat Daerah			
5	BELANJA DAERAH			
5.1	BELANJA OPERASI			
5.1.02	Belanja Barang dan Jasa	10.000.000	1.000.000	
Sub Kegiatan	: 5.02.01.2.01.0006 Koordinasi dan Penyusunan Laporan Capaian Kinerja dan Ikhtisar Realisasi Kinerja SKPD			
Indikator Keluaran	: Jumlah Laporan Capaian Kinerja dan Ikhtisar Realisasi Kinerja SKPD dan Laporan Hasil Koordinasi Penyusunan Laporan Capaian Kinerja dan Ikhtisar Realisasi Kinerja SKPD			
5	BELANJA DAERAH			
5.1	BELANJA OPERASI			
5.1.02	Belanja Barang dan Jasa	10.000.000	1.000.000	
Sub Kegiatan	: 5.02.01.2.01.0007 Evaluasi Kinerja Perangkat Daerah			
Indikator Keluaran	: Jumlah Laporan Evaluasi Kinerja Perangkat Daerah			
Kegiatan	: 5.02.01.2.02 Administrasi Keuangan Perangkat Daerah			
Indikator Keluaran	: Jumlah dokumen hasil penyediaan administrasi keuangan Perangkat Daerah			
Sub Kegiatan	: 5.02.01.2.02.0001 Penyediaan Gaji dan Tunjangan ASN			
Indikator Keluaran	: Jumlah Orang yang Menerima Gaji dan Tunjangan ASN			
5	BELANJA DAERAH			
5.1	BELANJA OPERASI			
5.1.01	Belanja Pegawai	16.975.769.359	17.239.138.307	
Sub Kegiatan	: 5.02.01.2.02.0002 Penyediaan Administrasi Pelaksanaan Tugas ASN			
Indikator Keluaran	: Jumlah Dokumen Hasil Penyediaan Administrasi Pelaksanaan Tugas ASN			
Kegiatan	: 5.02.01.2.05 Administrasi Kepegawaian Perangkat Daerah			
Indikator Keluaran	: -			
Sub Kegiatan	: 5.02.01.2.05.0009 Pendidikan dan Pelatihan Pegawai Berdasarkan Tugas dan Fungsi			
Indikator Keluaran	: Jumlah Pegawai Berdasarkan Tugas dan Fungsi yang Mengikuti Pendidikan dan Pelatihan			
Kegiatan	: 5.02.01.2.06 Administrasi Umum Perangkat Daerah			
Indikator Keluaran	: -			
Sub Kegiatan	: 5.02.01.2.06.0002 Penyediaan Peralatan dan Perlengkapan Kantor			
Indikator Keluaran	: Jumlah Paket Peralatan dan Perlengkapan Kantor yang Disediakan			
5	BELANJA DAERAH			
5.1	BELANJA OPERASI			
5.1.02	Belanja Barang dan Jasa	75.260.000	63.425.000	
Sub Kegiatan	: 5.02.01.2.06.0003 Penyediaan Peralatan Rumah Tangga			
Indikator Keluaran	: Jumlah Paket Peralatan Rumah Tangga yang Disediakan			
5	BELANJA DAERAH			
5.1	BELANJA OPERASI			
5.1.02	Belanja Barang dan Jasa	36.560.000	18.165.000	
Sub Kegiatan	: 5.02.01.2.06.0004 Penyediaan Bahan Logistik Kantor			
Indikator Keluaran	: Jumlah Paket Bahan Logistik Kantor yang Disediakan			
5	BELANJA DAERAH			
5.1	BELANJA OPERASI			
5.1.02	Belanja Barang dan Jasa	40.000.000	39.990.000	
Sub Kegiatan	: 5.02.01.2.06.0005 Penyediaan Barang Cetakan dan Penggandaan			
Indikator Keluaran	: Jumlah Paket Barang Cetakan dan Penggandaan yang Disediakan			
5	BELANJA DAERAH			
5.1	BELANJA OPERASI			
5.1.02	Belanja Barang dan Jasa	37.500.000	26.650.000	
Sub Kegiatan	: 5.02.01.2.06.0006 Penyediaan Bahan Bacaan dan Peraturan Perundang-undangan			
Indikator Keluaran	: Jumlah Dokumen Bahan Bacaan dan Peraturan Perundang-Undangan yang Disediakan			
Sub Kegiatan	: 5.02.01.2.06.0009 Penyelenggaraan Rapat Koordinasi dan Konsultasi SKPD			
Indikator Keluaran	: Jumlah Laporan Penyelenggaraan Rapat Koordinasi dan Konsultasi SKPD			
5	BELANJA DAERAH			
5.1	BELANJA OPERASI			

KODE REKENING	URAIAN	JUMLAH (Rp)		DASAR HUKUM
		SEBELUM	SESUDAH	
5.1.02	Belanja Barang dan Jasa	368.911.346	1.034.503.864	
Sub Kegiatan	: 5.02.01.2.06.0010 Penatausahaan Arsip Dinamis pada SKPD			
Indikator Keluaran	: Jumlah Dokumen Penatausahaan Arsip Dinamis pada SKPD			
5	BELANJA DAERAH			
5.1	BELANJA OPERASI			
5.1.02	Belanja Barang dan Jasa	15.000.000	15.000.000	
Kegiatan	: 5.02.01.2.07 Pengadaan Barang Milik Daerah Penunjang Urusan Pemerintah Daerah			
Indikator Keluaran	: -			
Sub Kegiatan	: 5.02.01.2.07.0006 Pengadaan Peralatan dan Mesin Lainnya			
Indikator Keluaran	: Jumlah Unit Peralatan dan Mesin Lainnya yang Disediakan			
5	BELANJA DAERAH			
5.2	BELANJA MODAL			
5.2.02	Belanja Modal Peralatan dan Mesin	-	470.692.000	
5.2.04	Belanja Modal Jalan, Jaringan, dan Irigasi	-	100.000.000	
Kegiatan	: 5.02.01.2.08 Penyediaan Jasa Penunjang Urusan Pemerintahan Daerah			
Indikator Keluaran	: Jumlah laporan penyediaan jasa penunjang urusan Pemerintah Daerah			
Sub Kegiatan	: 5.02.01.2.08.0001 Penyediaan Jasa Surat Menyurat			
Indikator Keluaran	: Jumlah Laporan Penyediaan Jasa Surat Menyurat			
5	BELANJA DAERAH			
5.1	BELANJA OPERASI			
5.1.02	Belanja Barang dan Jasa	7.300.000	7.300.000	
Sub Kegiatan	: 5.02.01.2.08.0002 Penyediaan Jasa Komunikasi, Sumber Daya Air dan Listrik			
Indikator Keluaran	: Jumlah Laporan Penyediaan Jasa Komunikasi, Sumber Daya Air dan Listrik yang Disediakan			
5	BELANJA DAERAH			
5.1	BELANJA OPERASI			
5.1.02	Belanja Barang dan Jasa	203.440.000	202.050.000	
Sub Kegiatan	: 5.02.01.2.08.0004 Penyediaan Jasa Pelayanan Umum Kantor			
Indikator Keluaran	: Jumlah Laporan Penyediaan Jasa Pelayanan Umum Kantor yang Disediakan			
5	BELANJA DAERAH			
5.1	BELANJA OPERASI			
5.1.02	Belanja Barang dan Jasa	193.200.000	193.200.000	
Kegiatan	: 5.02.01.2.09 Pemeliharaan Barang Milik Daerah Penunjang Urusan Pemerintahan Daerah			
Indikator Keluaran	: Jumlah laporan Pemeliharaan barang milik daerah penunjang urusan pemerintahan daerah			
Sub Kegiatan	: 5.02.01.2.09.0002 Penyediaan Jasa Pemeliharaan, Biaya Pemeliharaan, Pajak dan Perizinan Kendaraan Dinas Operasional atau Lapangan			
Indikator Keluaran	: Jumlah Kendaraan Dinas Operasional atau Lapangan yang Dipelihara dan dibayarkan Pajak dan Perizinannya			
5	BELANJA DAERAH			
5.1	BELANJA OPERASI			
5.1.02	Belanja Barang dan Jasa	150.350.000	123.000.000	
Sub Kegiatan	: 5.02.01.2.09.0006 Pemeliharaan Peralatan dan Mesin Lainnya			
Indikator Keluaran	: Jumlah Peralatan dan Mesin Lainnya yang Dipelihara			
5	BELANJA DAERAH			
5.1	BELANJA OPERASI			
5.1.02	Belanja Barang dan Jasa	74.280.000	34.720.000	
Sub Kegiatan	: 5.02.01.2.09.0009 Pemeliharaan/Rehabilitasi Gedung Kantor dan Bangunan Lainnya			
Indikator Keluaran	: Jumlah Gedung Kantor dan Bangunan Lainnya yang Dipelihara/Direhabilitasi			
Program	: 5.02.04 PROGRAM PENGELOLAAN PENDAPATAN DAERAH			
Indikator Hasil	: Realisasi Pajak Daerah			
Kegiatan	: 5.02.04.2.01 Kegiatan Pengelolaan Pendapatan Daerah			
Indikator Keluaran	: jumlah dok perencanaan, pendataan dan pelayanan			
Sub Kegiatan	: 5.02.04.2.01.0001 Perencanaan Pengelolaan Pajak Daerah			
Indikator Keluaran	: Jumlah Dokumen Rencana Pengelolaan Pajak Daerah			
5	BELANJA DAERAH			
5.1	BELANJA OPERASI			
5.1.02	Belanja Barang dan Jasa	300.000.000	829.000	
Sub Kegiatan	: 5.02.04.2.01.0002 Analisa dan Pengembangan Pajak Daerah, serta Penyusunan Kebijakan Pajak Daerah			
Indikator Keluaran	: Jumlah Dokumen Hasil Analis Pajak Daerah serta Pengembangan Pajak Daerah dan Kebijakan Pajak Daerah			
5	BELANJA DAERAH			
5.1	BELANJA OPERASI			
5.1.02	Belanja Barang dan Jasa	100.000.000	24.000	
Sub Kegiatan	: 5.02.04.2.01.0003 Penyuluhan dan Penyebarluasan Kebijakan Pajak Daerah			
Indikator Keluaran	: Jumlah Laporan Pelaksanaan Penyuluhan dan Penyebarluasan Kebijakan Pajak Daerah			
5	BELANJA DAERAH			
5.1	BELANJA OPERASI			
5.1.02	Belanja Barang dan Jasa	300.000.000	87.195.000	
Sub Kegiatan	: 5.02.04.2.01.0004 Penyediaan Sarana dan Prasarana Pengelolaan Pajak Daerah			
Indikator Keluaran	: Jumlah Sarana dan Prasarana Pengelolaan Pajak Daerah			
Sub Kegiatan	: 5.02.04.2.01.0005 Pendataan dan Pendaftaran Objek Pajak Daerah			
Indikator Keluaran	: Jumlah Laporan Hasil Pendataan dan Pendaftaran Objek Pajak Daerah, Subjek Pajak dan Wajib Pajak Daerah			
5	BELANJA DAERAH			
5.1	BELANJA OPERASI			
5.1.02	Belanja Barang dan Jasa	625.764.800	302.257.400	
Sub Kegiatan	: 5.02.04.2.01.0006 Pengolahan, Pemeliharaan, dan Pelaporan Basis Data Pajak Daerah			
Indikator Keluaran	: Jumlah Laporan Hasil Pengolahan, Pemeliharaan, dan Pelaporan Basis Data Pajak Daerah			
5	BELANJA DAERAH			
5.1	BELANJA OPERASI			
5.1.02	Belanja Barang dan Jasa	4.061.190.000	2.989.105.600	
Sub Kegiatan	: 5.02.04.2.01.0007 Penilaian Pajak Bumi dan Bangunan Perdesaan dan Perkotaan (PBBP2) serta Bea Perolehan Hak atas Tanah dan Bangunan (BPHTB)			
Indikator Keluaran	: Jumlah Objek Pajak yang Disesuaikan NJOP nya			
Sub Kegiatan	: 5.02.04.2.01.0008 Penetapan Wajib Pajak Daerah			
Indikator Keluaran	: Jumlah Dokumen Ketetapan Pajak Daerah			
Sub Kegiatan	: 5.02.04.2.01.0009 Pelayanan dan Konsultasi Pajak Daerah			
Indikator Keluaran	: Jumlah Layanan dan Konsultasi Pajak Daerah			
5	BELANJA DAERAH			
5.1	BELANJA OPERASI			
5.1.02	Belanja Barang dan Jasa	50.000.000	50.000.000	
Sub Kegiatan	: 5.02.04.2.01.0010 Penelitian dan Verifikasi Data Pelaporan Pajak Daerah			
Indikator Keluaran	: Jumlah Data Pelaporan Pajak Daerah yang Telah Dilakukan Penelitian dan Verifikasi			
5	BELANJA DAERAH			
5.1	BELANJA OPERASI			

KODE REKENING	URAIAN	JUMLAH (Rp)		DASAR HUKUM
		SEBELUM	SESUDAH	
5.1.02	Belanja Barang dan Jasa	75.000.000	58.975.000	
Sub Kegiatan	: 5.02.04.2.01.0011 Penagihan Pajak Daerah			
Indikator Keluaran	: Jumlah Dokumen Hasil Pelaksanaan Penagihan Pajak Daerah			
5	BELANJA DAERAH			
5.1	BELANJA OPERASI			
5.1.02	Belanja Barang dan Jasa	2.129.275.000	1.723.371.000	
Sub Kegiatan	: 5.02.04.2.01.0012 Penyelesaian Keberatan Pajak Daerah			
Indikator Keluaran	: Jumlah Dokumen Hasil Penyelesaian Keberatan Pajak Daerah			
Sub Kegiatan	: 5.02.04.2.01.0013 Pengendalian, Pemeriksaan dan Pengawasan Pajak Daerah			
Indikator Keluaran	: Jumlah Dokumen Hasil Pemeriksaan serta Pengendalian dan Pengawasan Pajak Daerah			
5	BELANJA DAERAH			
5.1	BELANJA OPERASI			
5.1.02	Belanja Barang dan Jasa	101.818.000	42.955.000	
Sub Kegiatan	: 5.02.04.2.01.0014 Pembinaan dan Pengawasan Pengelolaan Pajak Daerah dan Retribusi Daerah			
Indikator Keluaran	: Jumlah Laporan Hasil Pembinaan dan Pengawasan Pengelolaan Retribusi Daerah			
5	BELANJA DAERAH			
5.1	BELANJA OPERASI			
5.1.02	Belanja Barang dan Jasa	30.000.000	-	
Bidang Urusan	: 5.03 KEPEGAWAIAN			
Organisasi	: 5.03.5.04.0.00.01.0000 BADAN KEPEGAWAIAN, PENDIDIKAN DAN PELATIHAN			
Unit Organisasi	: 5.03.5.04.0.00.01.0000 BADAN KEPEGAWAIAN, PENDIDIKAN DAN PELATIHAN			
Program	: 5.03.01 PROGRAM PENUNJANG URUSAN PEMERINTAHAN DAERAH KABUPATEN/KOTA			
Indikator Hasil	: Persentase ketercapaian Perencanaan dan evaluasi kinerja dan terpenuhinya layanan umum, kepegawaian dan keuangan Perangkat Daerah			
Kegiatan	: 5.03.01.2.01 Perencanaan, Penganggaran, dan Evaluasi Kinerja Perangkat Daerah			
Indikator Keluaran	: Jumlah dokumen perencanaan dan evaluasi perangkat daerah			
Sub Kegiatan	: 5.03.01.2.01.0001 Penyusunan Dokumen Perencanaan Perangkat Daerah			
Indikator Keluaran	: Jumlah Dokumen Perencanaan Perangkat Daerah			
5	BELANJA DAERAH			
5.1	BELANJA OPERASI			
5.1.02	Belanja Barang dan Jasa	15.380.000	641.050	
Sub Kegiatan	: 5.03.01.2.01.0007 Evaluasi Kinerja Perangkat Daerah			
Indikator Keluaran	: Jumlah Laporan Evaluasi Kinerja Perangkat Daerah			
5	BELANJA DAERAH			
5.1	BELANJA OPERASI			
5.1.02	Belanja Barang dan Jasa	39.916.000	10.000.000	
Kegiatan	: 5.03.01.2.02 Administrasi Keuangan Perangkat Daerah			
Indikator Keluaran	: Persentase terlaksananya admnistrasi keuangan perangkat daerah			
Sub Kegiatan	: 5.03.01.2.02.0001 Penyediaan Gaji dan Tunjangan ASN			
Indikator Keluaran	: Jumlah Orang yang Menerima Gaji dan Tunjangan ASN			
5	BELANJA DAERAH			
5.1	BELANJA OPERASI			
5.1.01	Belanja Pegawai	6.884.905.020	7.099.762.401	
Sub Kegiatan	: 5.03.01.2.02.0002 Penyediaan Administrasi Pelaksanaan Tugas ASN			
Indikator Keluaran	: Jumlah Dokumen Hasil Penyediaan Administrasi Pelaksanaan Tugas ASN			
5	BELANJA DAERAH			
5.1	BELANJA OPERASI			
5.1.02	Belanja Barang dan Jasa	885.000	865.000	
Kegiatan	: 5.03.01.2.05 Administrasi Kepegawaian Perangkat Daerah			
Indikator Keluaran	: Persentase terlaksananya administrasi kepegawaian perangkat daerah			
Sub Kegiatan	: 5.03.01.2.05.0010 Sosialisasi Peraturan Perundang-Undangan			
Indikator Keluaran	: Jumlah Orang yang Mengikuti Sosialisasi Peraturan Perundang-Undangan			
5	BELANJA DAERAH			
5.1	BELANJA OPERASI			
5.1.02	Belanja Barang dan Jasa	24.000.000	-	
Kegiatan	: 5.03.01.2.06 Administrasi Umum Perangkat Daerah			
Indikator Keluaran	: Persentase terlaksananya administrasi umum perangkat daerah			
Sub Kegiatan	: 5.03.01.2.06.0002 Penyediaan Peralatan dan Perlengkapan Kantor			
Indikator Keluaran	: Jumlah Paket Peralatan dan Perlengkapan Kantor yang Disediakan			
5	BELANJA DAERAH			
5.1	BELANJA OPERASI			
5.1.02	Belanja Barang dan Jasa	73.474.500	55.409.000	
Sub Kegiatan	: 5.03.01.2.06.0003 Penyediaan Peralatan Rumah Tangga			
Indikator Keluaran	: Jumlah Paket Peralatan Rumah Tangga yang Disediakan			
5	BELANJA DAERAH			
5.1	BELANJA OPERASI			
5.1.02	Belanja Barang dan Jasa	53.710.000	30.351.000	
Sub Kegiatan	: 5.03.01.2.06.0004 Penyediaan Bahan Logistik Kantor			
Indikator Keluaran	: Jumlah Paket Bahan Logistik Kantor yang Disediakan			
5	BELANJA DAERAH			
5.1	BELANJA OPERASI			
5.1.02	Belanja Barang dan Jasa	31.031.500	11.046.000	
Sub Kegiatan	: 5.03.01.2.06.0005 Penyediaan Barang Cetakan dan Penggandaan			
Indikator Keluaran	: Jumlah Paket Barang Cetakan dan Penggandaan yang Disediakan			
5	BELANJA DAERAH			
5.1	BELANJA OPERASI			
5.1.02	Belanja Barang dan Jasa	31.453.000	18.851.000	
Sub Kegiatan	: 5.03.01.2.06.0006 Penyediaan Bahan Bacaan dan Peraturan Perundang-undangan			
Indikator Keluaran	: Jumlah Dokumen Bahan Bacaan dan Peraturan Perundang-Undangan yang Disediakan			
5	BELANJA DAERAH			
5.1	BELANJA OPERASI			
5.1.02	Belanja Barang dan Jasa	2.000.000	2.000.000	
Sub Kegiatan	: 5.03.01.2.06.0009 Penyelenggaraan Rapat Koordinasi dan Konsultasi SKPD			
Indikator Keluaran	: Jumlah Laporan Penyelenggaraan Rapat Koordinasi dan Konsultasi SKPD			
5	BELANJA DAERAH			
5.1	BELANJA OPERASI			
5.1.02	Belanja Barang dan Jasa	1.003.395.566	435.732.303	
Sub Kegiatan	: 5.03.01.2.06.0010 Penatausahaan Arsip Dinamis pada SKPD			
Indikator Keluaran	: Jumlah Dokumen Penatausahaan Arsip Dinamis pada SKPD			
5	BELANJA DAERAH			
5.1	BELANJA OPERASI			
5.1.02	Belanja Barang dan Jasa	32.660.000	11.745.000	
Kegiatan	: 5.03.01.2.07 Pengadaan Barang Milik Daerah Penunjang Urusan Pemerintah Daerah			
Indikator Keluaran	: Persentase tersedianya kebutuhan sarana prasarana perkantoran			
Sub Kegiatan	: 5.03.01.2.07.0006 Pengadaan Peralatan dan Mesin Lainnya			
Indikator Keluaran	: Jumlah Unit Peralatan dan Mesin Lainnya yang Disediakan			

KODE REKENING	URAIAN	JUMLAH (Rp)		DASAR HUKUM
		SEBELUM	SESUDAH	
5	BELANJA DAERAH			
5.2	BELANJA MODAL			
5.2.02	Belanja Modal Peralatan dan Mesin	88.149.000	-	
Kegiatan	: 5.03.01.2.08 Penyediaan Jasa Penunjang Urusan Pemerintahan Daerah			
Indikator Keluaran	: Persentase tersedianya jasa penunjang perkantoran			
Sub Kegiatan	: 5.03.01.2.08.0001 Penyediaan Jasa Surat Menyurat			
Indikator Keluaran	: Jumlah Laporan Penyediaan Jasa Surat Menyurat			
5	BELANJA DAERAH			
5.1	BELANJA OPERASI			
5.1.02	Belanja Barang dan Jasa	7.000.000	6.200.000	
Sub Kegiatan	: 5.03.01.2.08.0002 Penyediaan Jasa Komunikasi, Sumber Daya Air dan Listrik			
Indikator Keluaran	: Jumlah Laporan Penyediaan Jasa Komunikasi, Sumber Daya Air dan Listrik yang Disediakan			
5	BELANJA DAERAH			
5.1	BELANJA OPERASI			
5.1.02	Belanja Barang dan Jasa	11.180.000	11.180.000	
Sub Kegiatan	: 5.03.01.2.08.0003 Penyediaan Jasa Peralatan dan Perlengkapan Kantor			
Indikator Keluaran	: Jumlah Laporan Penyediaan Jasa Peralatan dan Perlengkapan Kantor yang Disediakan			
5	BELANJA DAERAH			
5.1	BELANJA OPERASI			
5.1.02	Belanja Barang dan Jasa	4.350.000	4.350.000	
Sub Kegiatan	: 5.03.01.2.08.0004 Penyediaan Jasa Pelayanan Umum Kantor			
Indikator Keluaran	: Jumlah Laporan Penyediaan Jasa Pelayanan Umum Kantor yang Disediakan			
5	BELANJA DAERAH			
5.1	BELANJA OPERASI			
5.1.02	Belanja Barang dan Jasa	33.600.000	25.650.000	
Kegiatan	: 5.03.01.2.09 Pemeliharaan Barang Milik Daerah Penunjang Urusan Pemerintahan Daerah			
Indikator Keluaran	: Persentase terlaksananya pemeliharaan sarana prasarana perkantoran			
Sub Kegiatan	: 5.03.01.2.09.0001 Penyediaan Jasa Pemeliharaan, Biaya Pemeliharaan, dan Pajak Kendaraan Perorangan Dinas atau Kendaraan Dinas Jabatan			
Indikator Keluaran	: Jumlah Kendaraan Perorangan Dinas atau Kendaraan Dinas Jabatan yang Dipelihara dan dibayarkan Pajaknya			
5	BELANJA DAERAH			
5.1	BELANJA OPERASI			
5.1.02	Belanja Barang dan Jasa	79.575.000	51.543.000	
Sub Kegiatan	: 5.03.01.2.09.0005 Pemeliharaan Mebel			
Indikator Keluaran	: Jumlah Mebel yang Dipelihara			
5	BELANJA DAERAH			
5.1	BELANJA OPERASI			
5.1.02	Belanja Barang dan Jasa	2.000.000	2.000.000	
Sub Kegiatan	: 5.03.01.2.09.0006 Pemeliharaan Peralatan dan Mesin Lainnya			
Indikator Keluaran	: Jumlah Peralatan dan Mesin Lainnya yang Dipelihara			
5	BELANJA DAERAH			
5.1	BELANJA OPERASI			
5.1.02	Belanja Barang dan Jasa	14.670.000	16.920.000	
Sub Kegiatan	: 5.03.01.2.09.0009 Pemeliharaan/Rehabilitasi Gedung Kantor dan Bangunan Lainnya			
Indikator Keluaran	: Jumlah Gedung Kantor dan Bangunan Lainnya yang Dipelihara/Direhabilitasi			
5	BELANJA DAERAH			
5.1	BELANJA OPERASI			
5.1.02	Belanja Barang dan Jasa	19.321.000	18.891.000	
5.2	BELANJA MODAL			
5.2.03	Belanja Modal Gedung dan Bangunan	100.000.000	100.000.000	
Sub Kegiatan	: 5.03.01.2.09.0011 Pemeliharaan/Rehabilitasi Sarana dan Prasarana Pendukung Gedung Kantor atau Bangunan Lainnya			
Indikator Keluaran	: Jumlah Sarana dan Prasarana Pendukung Gedung Kantor atau Bangunan Lainnya yang Dipelihara/Direhabilitasi			
5	BELANJA DAERAH			
5.1	BELANJA OPERASI			
5.1.02	Belanja Barang dan Jasa	11.590.000	11.590.000	
Program	: 5.03.02 PROGRAM KEPEGAWAIAN DAERAH			
Indikator Hasil	: Persentase jabatan struktural yang dievaluasi Rasio Pegawai Pendidikan Tinggi dan Menegah/ Dasar (%) (PNS tidak termasuk guru dan tenaga kesehatan) Persentase penempatan ASN sesuai peta jabatan Rasio pegawai Fungsional (%) (PNS tidak termasuk guru dan tenaga kesehatan) Persentase struktur jabatan ASN yang terisi Persentase ASN menyusun SKP dan Penilaian Prestasi Kerja tepat waktu Tingkat Kedisiplinan ASN			
Kegiatan	: 5.03.02.2.01 Pengadaan, Pemberhentian dan Informasi Kepegawaian ASN			
Indikator Keluaran	: Jumlah Laporan data dan informasi kepegawaian yang terproses dan diperbarui Jumlah Laporan terlaksananya pengadaan, pemberhentian ASN			
Sub Kegiatan	: 5.03.02.2.01.0002 Penyusunan Rencana Kebutuhan, Jenis dan Jumlah Jabatan untuk Pelaksanaan Pengadaan ASN			
Indikator Keluaran	: Jumlah Dokumen Hasil Penyusunan Rencana Kebutuhan, Jenis dan Jumlah Jabatan untuk Pelaksanaan Pengadaan ASN			
5	BELANJA DAERAH			
5.1	BELANJA OPERASI			
5.1.02	Belanja Barang dan Jasa	5.391.000	1.414.200	
Sub Kegiatan	: 5.03.02.2.01.0003 Koordinasi dan Fasilitasi Pengadaan PNS dan PPPK			
Indikator Keluaran	: Jumlah Dokumen Kegiatan Koordinasi dan Fasilitasi Pengadaan PNS dan PPPK			
5	BELANJA DAERAH			
5.1	BELANJA OPERASI			
5.1.02	Belanja Barang dan Jasa	130.463.000	32.698.000	
Sub Kegiatan	: 5.03.02.2.01.0004 Evaluasi Pengadaan ASN dan Pengadaan ASN			
Indikator Keluaran	: Jumlah Laporan Hasil Evaluasi Pengadaan ASN			
Sub Kegiatan	: 5.03.02.2.01.0006 Koordinasi Pelaksanaan Administrasi Pemberhentian			
Indikator Keluaran	: Jumlah Dokumen Hasil kegiatan Koordinasi Pelaksanaan Administrasi Pemberhentian			
5	BELANJA DAERAH			
5.1	BELANJA OPERASI			
5.1.02	Belanja Barang dan Jasa	17.557.600	7.146.000	
Sub Kegiatan	: 5.03.02.2.01.0010 Pengelolaan Sistem Informasi Kepegawaian			
Indikator Keluaran	: Jumlah Dokumen Hasil Pengelolaan Sistem Informasi Kepegawaian			
5	BELANJA DAERAH			
5.1	BELANJA OPERASI			
5.1.02	Belanja Barang dan Jasa	70.805.200	70.597.600	
5.2	BELANJA MODAL			
5.2.02	Belanja Modal Peralatan dan Mesin	4.500.000	4.500.000	
Sub Kegiatan	: 5.03.02.2.01.0011 Pengelolaan Data Kepegawaian			

KODE REKENING	URAIAN	JUMLAH (Rp)		DASAR HUKUM
		SEBELUM	SESUDAH	
Indikator Keluaran	: Jumlah Dokumen Hasil Pengelolaan Data Kepegawaian			
5	BELANJA DAERAH			
5.1	BELANJA OPERASI			
5.1.02	Belanja Barang dan Jasa	3.080.000	1.590.000	
Kegiatan	: 5.03.02.2.02 Mutasi dan Promosi ASN			
Indikator Keluaran	: Jumlah laporan promosi PNS			
Sub Kegiatan	: 5.03.02.2.02.0001 Pengelolaan Mutasi ASN			
Indikator Keluaran	: Jumlah Dokumen Hasil Pelaksanaan Mutasi Jabatan Pimpinan Tinggi, Jabatan Administrasi, Jabatan Pelaksana dan Mutasi ASN antar Daerah			
5	BELANJA DAERAH			
5.1	BELANJA OPERASI			
5.1.02	Belanja Barang dan Jasa	1.354.000	822.000	
Sub Kegiatan	: 5.03.02.2.02.0002 Pengelolaan Kenaikan Pangkat ASN			
Indikator Keluaran	: Jumlah Pengelolaan Kenaikan Pangkat ASN			
5	BELANJA DAERAH			
5.1	BELANJA OPERASI			
5.1.02	Belanja Barang dan Jasa	18.652.000	6.169.500	
Sub Kegiatan	: 5.03.02.2.02.0003 Pengelolaan Promosi ASN			
Indikator Keluaran	: Jumlah Dokumen Hasil Pengelolaan Promosi ASN			
5	BELANJA DAERAH			
5.1	BELANJA OPERASI			
5.1.02	Belanja Barang dan Jasa	422.297.600	414.048.600	
Kegiatan	: 5.03.02.2.03 Pengembangan Kompetensi ASN			
Indikator Keluaran	: Jumlah laporan pengembangan kompetensi ASN			
Sub Kegiatan	: 5.03.02.2.03.0004 Pengelolaan Pendidikan Lanjutan ASN			
Indikator Keluaran	: Jumlah ASN yang Mendapatkan Pendidikan Lanjutan			
5	BELANJA DAERAH			
5.1	BELANJA OPERASI			
5.1.02	Belanja Barang dan Jasa	8.420.000	18.335.200	
Kegiatan	: 5.03.02.2.04 Penilaian dan Evaluasi Kinerja Aparatur			
Indikator Keluaran	: Jumlah laporan penilaian dan evaluasi kinerja Aparatur			
Sub Kegiatan	: 5.03.02.2.04.0001 Penyusunan Kebijakan Penilaian dan Evaluasi Kinerja Aparatur			
Indikator Keluaran	: Jumlah Dokumen Hasil Penyusunan Kebijakan Penilaian dan Evaluasi Kinerja Aparatur			
5	BELANJA DAERAH			
5.1	BELANJA OPERASI			
5.1.02	Belanja Barang dan Jasa	400.000	200.000	
Sub Kegiatan	: 5.03.02.2.04.0002 Pelaksanaan Penilaian dan Evaluasi Kinerja Aparatur			
Indikator Keluaran	: Jumlah Dokumen Hasil Pelaksanaan Penilaian dan Evaluasi Kinerja Aparatur			
5	BELANJA DAERAH			
5.1	BELANJA OPERASI			
5.1.02	Belanja Barang dan Jasa	20.000	20.000	
Sub Kegiatan	: 5.03.02.2.04.0003 Evaluasi Hasil Penilaian dan Evaluasi Kinerja Aparatur			
Indikator Keluaran	: Jumlah Dokumen Hasil Evaluasi Hasil Penilaian dan Evaluasi Kinerja Aparatur			
5	BELANJA DAERAH			
5.1	BELANJA OPERASI			
5.1.02	Belanja Barang dan Jasa	4.700.000	750.000	
Sub Kegiatan	: 5.03.02.2.04.0004 Pengelolaan Pemberian Penghargaan bagi Pegawai			
Indikator Keluaran	: Jumlah ASN yang Diberikan Penghargaan			
5	BELANJA DAERAH			
5.1	BELANJA OPERASI			
5.1.02	Belanja Barang dan Jasa	104.500.000	-	
Sub Kegiatan	: 5.03.02.2.04.0007 Pembinaan Disiplin ASN			
Indikator Keluaran	: Jumlah ASN yang Mendapatkan Pembinaan Kedisiplinan			
5	BELANJA DAERAH			
5.1	BELANJA OPERASI			
5.1.02	Belanja Barang dan Jasa	7.850.000	324.800	
Sub Kegiatan	: 5.03.02.2.04.0008 Pengelolaan Penyelesaian Pelanggaran Disiplin ASN			
Indikator Keluaran	: Jumlah Laporan Hasil Pengelolaan Penyelesaian Pelanggaran Disiplin ASN			
5	BELANJA DAERAH			
5.1	BELANJA OPERASI			
5.1.02	Belanja Barang dan Jasa	320.000	220.000	
Bidang Urusan	: 5.04 PENDIDIKAN DAN PELATIHAN			
Program	: 5.04.02 PROGRAM PENGEMBANGAN SUMBER DAYA MANUSIA			
Indikator Hasil	: Persentase ASN yang lulus pengembangan kompetensi yang telah direncanakan Persentase ASN yang lulus lat prajabatan/latsar dan lat kepemimpinan Rasio Jabatan Fungsional bersertifikat kompetensi (PNS tidak termasuk guru dan tenaga kesehatan)			
Kegiatan	: 5.04.02.2.01 Pengembangan Kompetensi Teknis			
Indikator Keluaran	: Jumlah laporan Pengembangan Kompetensi Teknis			
Sub Kegiatan	: 5.04.02.2.01.0001 Penyusunan Kebijakan Teknis dan Rencana Pengembangan Kompetensi Teknis Umum, Inti, dan Pilihan bagi Jabatan Administrasi Penyelenggara Urusan Pemerintahan Konkuren, Perangkat Daerah Penunjang, dan Urusan Pemerintahan Umum			
Indikator Keluaran	: Jumlah Kebijakan Teknis dan Rencana Pengembangan Kompetensi Teknis Umum, Inti, dan Pilihan bagi Jabatan Administrasi Penyelenggara Urusan Pemerintahan Konkuren, Perangkat Daerah Penunjang, dan Urusan Pemerintahan Umum yang Disusun			
5	BELANJA DAERAH			
5.1	BELANJA OPERASI			
5.1.02	Belanja Barang dan Jasa	2.960.000	324.800	
Sub Kegiatan	: 5.04.02.2.01.0003 Penyelenggaraan Pengembangan Kompetensi Teknis Umum, Inti, dan Pilihan bagi Jabatan Administrasi Penyelenggara Urusan Pemerintahan Konkuren, Perangkat Daerah Penunjang, dan Urusan Pemerintahan Umum			
Indikator Keluaran	: Jumlah ASN yang Mengikuti Pengembangan Kompetensi			
5	BELANJA DAERAH			
5.1	BELANJA OPERASI			
5.1.02	Belanja Barang dan Jasa	650.200.000	331.897.700	
Kegiatan	: 5.04.02.2.02 Sertifikasi, Kelembagaan, Pengembangan Kompetensi Manajerial dan Fungsional			
Indikator Keluaran	: Jumlah laporan pengembangan kompetensi manajerial dan fungsional ASN			
Sub Kegiatan	: 5.04.02.2.02.0007 Penyelenggaraan Pengembangan Kompetensi bagi Pimpinan Daerah, Jabatan Pimpinan Tinggi, Jabatan Fungsional, Kepemimpinan, dan Prajabatan			
Indikator Keluaran	: Jumlah Laporan Hasil Penyelenggaraan Pengembangan Kompetensi bagi Pimpinan Daerah, Jabatan Pimpinan Tinggi, Jabatan Fungsional, Kepemimpinan, dan Prajabatan			
5	BELANJA DAERAH			
5.1	BELANJA OPERASI			
5.1.02	Belanja Barang dan Jasa	3.907.791.245	3.687.653.000	
Bidang Urusan	: 5.05 PENELITIAN DAN PENGEMBANGAN			
Organisasi	: 5.01.5.05.0.00.01.0000 BADAN PERENCANAAN, PENELITIAN DAN PENGEMBANGAN			

KODE REKENING	URAIAN	JUMLAH (Rp)		DASAR HUKUM
		SEBELUM	SESUDAH	
Unit Organisasi	: 5.01.5.05.0.00.01.0000 BADAN PERENCANAAN, PENELITIAN DAN PENGEMBANGAN			
Program	: 5.05.02 PROGRAM PENELITIAN DAN PENGEMBANGAN DAERAH			
Indikator Hasil	: Prosentase jenis kelitbangan utama yang diimplementasikan			
Kegiatan	: 5.05.02.2.01 Penelitian dan Pengembangan Bidang Penyelenggaraan Pemerintahan dan Pengkajian Peraturan			
Indikator Keluaran	: Jumlah penelitian dan pengembangan bidang penyelenggaraan pemerintahan dan pengkajian peraturan			
Sub Kegiatan	: 5.05.02.2.01.0001 Fasilitasi, Pelaksanaan dan Evaluasi Penelitian dan Pengembangan Bidang Penyelenggaraan Otonomi Daerah			
Indikator Keluaran	: Jumlah Laporan Hasil Pelaksanaan Fasilitasi, Pelaksanaan dan Evaluasi Penelitian dan Pengembangan Bidang Penyelenggaraan Otonomi Daerah			
5	BELANJA DAERAH			
5.1	BELANJA OPERASI			
5.1.02	Belanja Barang dan Jasa	358.119.510	279.050.000	
Sub Kegiatan	: 5.05.02.2.01.0006 Fasilitasi, Pelaksanaan dan Evaluasi Penelitian dan Pengembangan Bidang Ketertiban dan Ketentraman Umum dan Perlindungan Masyarakat			
Indikator Keluaran	: Jumlah Laporan Hasil Pelaksanaan Fasilitasi, Pelaksanaan dan Evaluasi Penelitian dan Pengembangan Bidang Ketertiban dan Ketentraman Umum dan Perlindungan Masyarakat			
5	BELANJA DAERAH			
5.1	BELANJA OPERASI			
5.1.02	Belanja Barang dan Jasa	40.000.000	3.750.000	
Sub Kegiatan	: 5.05.02.2.01.0012 Pengelolaan Data Kelitbangan dan Peraturan			
Indikator Keluaran	: Jumlah Data Kelitbangan dan Peraturan yang Terkelola dengan Baik			
5	BELANJA DAERAH			
5.1	BELANJA OPERASI			
5.1.02	Belanja Barang dan Jasa	86.750.000	32.135.000	
Kegiatan	: 5.05.02.2.02 Penelitian dan Pengembangan Bidang Sosial dan Kependudukan			
Indikator Keluaran	: jumlah penelitian bidang sosial dan kependudukan			
Sub Kegiatan	: 5.05.02.2.02.0001 Penelitian dan Pengembangan Bidang Aspek- Aspek Sosial			
Indikator Keluaran	: Jumlah Dokumen Hasil Penelitian dan Pengembangan Bidang Aspek-Aspek Sosial			
5	BELANJA DAERAH			
5.1	BELANJA OPERASI			
5.1.02	Belanja Barang dan Jasa	200.000.000	95.780.000	
Sub Kegiatan	: 5.05.02.2.02.0003 Penelitian dan Pengembangan Pendidikan dan Kebudayaan			
Indikator Keluaran	: Jumlah Dokumen Hasil Penelitian dan Pengembangan Pendidikan dan Kebudayaan			
Sub Kegiatan	: 5.05.02.2.02.0005 Penelitian dan Pengembangan Pariwisata			
Indikator Keluaran	: Jumlah Dokumen Hasil Penelitian dan Pengembangan Pariwisata			
Sub Kegiatan	: 5.05.02.2.02.0006 Penelitian dan Pengembangan Kesehatan			
Indikator Keluaran	: Jumlah Dokumen Hasil Penelitian dan Pengembangan Kesehatan			
5	BELANJA DAERAH			
5.1	BELANJA OPERASI			
5.1.02	Belanja Barang dan Jasa	100.000.000	95.600.000	
Kegiatan	: 5.05.02.2.03 Penelitian dan Pengembangan Bidang Ekonomi dan Pembangunan			
Indikator Keluaran	: Jumlah penelitian bidang ekonomi dan pembangunan			
Sub Kegiatan	: 5.05.02.2.03.0005 Penelitian dan Pengembangan Kelautan dan Perikanan			
Indikator Keluaran	: Jumlah Dokumen Hasil Penelitian dan Pengembangan Kelautan dan Perikanan			
5	BELANJA DAERAH			
5.1	BELANJA OPERASI			
5.1.02	Belanja Barang dan Jasa	190.000.000	185.780.000	
Sub Kegiatan	: 5.05.02.2.03.0007 Penelitian dan Pengembangan Lingkungan Hidup			
Indikator Keluaran	: Jumlah Dokumen Hasil Penelitian dan Pengembangan Lingkungan Hidup			
Sub Kegiatan	: 5.05.02.2.03.0009 Penelitian dan Pengembangan Pekerjaan Umum			
Indikator Keluaran	: Jumlah Dokumen Hasil Penelitian dan Pengembangan Pekerjaan Umum			
5	BELANJA DAERAH			
5.1	BELANJA OPERASI			
5.1.02	Belanja Barang dan Jasa	300.000.000	286.800.000	
Sub Kegiatan	: 5.05.02.2.03.0010 Penelitian dan Pengembangan Perhubungan			
Indikator Keluaran	: Jumlah Dokumen Hasil Penelitian dan Pengembangan Perhubungan			
Kegiatan	: 5.05.02.2.04 Pengembangan Inovasi dan Teknologi			
Indikator Keluaran	: Jumlah inovasi dan teknologi yang dihasilkan			
Sub Kegiatan	: 5.05.02.2.04.0001 Penelitian, Pengembangan, dan Perekayasaan di Bidang Teknologi dan Inovasi			
Indikator Keluaran	: Jumlah Dokumen Hasil Penelitian, Pengembangan, dan Perekayasaan di Bidang Teknologi dan Inovasi			
5	BELANJA DAERAH			
5.1	BELANJA OPERASI			
5.1.02	Belanja Barang dan Jasa	200.000.000	78.400.000	
Sub Kegiatan	: 5.05.02.2.04.0003 Diseminasi Jenis, Prosedur dan Metode Penyelenggaraan Pemerintahan Daerah yang Bersifat Inovatif			
Indikator Keluaran	: Jumlah Laporan Hasil Pelaksanaan Diseminasi Jenis, Prosedur dan Metode Penyelenggaraan Pemerintahan Daerah yang Bersifat Inovatif			
5	BELANJA DAERAH			
5.1	BELANJA OPERASI			
5.1.02	Belanja Barang dan Jasa	112.786.000	8.580.000	
Sub Kegiatan	: 5.05.02.2.04.0004 Sosialisasi dan Diseminasi Hasil-Hasil Kelitbangan			
Indikator Keluaran	: Jumlah Laporan Hasil Penyelenggaraan Sosialisasi dan Diseminasi Hasil-Hasil Kelitbangan			
5	BELANJA DAERAH			
5.1	BELANJA OPERASI			
5.1.02	Belanja Barang dan Jasa	25.000.000	-	
Sub Kegiatan	: 5.05.02.2.04.0005 Fasilitasi Hak Kekayaan Intelektual			
Indikator Keluaran	: Jumlah Laporan Pelaksanaan Fasilitasi Hak Kekayaan Intelektual			
5	BELANJA DAERAH			
5.1	BELANJA OPERASI			
5.1.02	Belanja Barang dan Jasa	50.000.000	8.224.000	
BELANJA DAERAH				
Urusan Pemerintahan	: 6 UNSUR PENGAWASAN URUSAN PEMERINTAHAN			
Bidang Urusan	: 6.01 INSPEKTORAT DAERAH			
Organisasi	: 6.01.0.00.0.00.01.0000 INSPEKTORAT DAERAH			
Unit Organisasi	: 6.01.0.00.0.00.01.0000 INSPEKTORAT DAERAH			
Program	: 6.01.01 PROGRAM PENUNJANG URUSAN PEMERINTAHAN DAERAH KABUPATEN/KOTA			
Indikator Hasil	: Persentase ketercapaian penunjang urusan Perangkat Daerah			
Kegiatan	: 6.01.01.2.01 Perencanaan, Penganggaran, dan Evaluasi Kinerja Perangkat Daerah			
Indikator Keluaran	: Persentase Ketercapaiannya Perencanaan, Penganggaran dan Evaluasi Kinerja Perangkat Daerah			
Sub Kegiatan	: 6.01.01.2.01.0001 Penyusunan Dokumen Perencanaan Perangkat Daerah			

KODE REKENING	URAIAN	JUMLAH (Rp)		DASAR HUKUM
		SEBELUM	SESUDAH	
Indikator Keluaran	: Jumlah Dokumen Perencanaan Perangkat Daerah			
5	BELANJA DAERAH			
5.1	BELANJA OPERASI			
5.1.02	Belanja Barang dan Jasa	60.000.000	60.000.000	
Sub Kegiatan	: 6.01.01.2.01.0007 Evaluasi Kinerja Perangkat Daerah			
Indikator Keluaran	: Jumlah Laporan Evaluasi Kinerja Perangkat Daerah			
5	BELANJA DAERAH			
5.1	BELANJA OPERASI			
5.1.02	Belanja Barang dan Jasa	384.161.800	384.161.800	
Kegiatan	: 6.01.01.2.02 Administrasi Keuangan Perangkat Daerah			
Indikator Keluaran	: Persentase Ketercapaiannya Administrasi Keuangan Perangkat Daerah			
Sub Kegiatan	: 6.01.01.2.02.0001 Penyediaan Gaji dan Tunjangan ASN			
Indikator Keluaran	: Jumlah Orang yang Menerima Gaji dan Tunjangan ASN			
5	BELANJA DAERAH			
5.1	BELANJA OPERASI			
5.1.01	Belanja Pegawai	10.236.316.743	10.795.377.626	
Sub Kegiatan	: 6.01.01.2.02.0005 Koordinasi dan Penyusunan Laporan Keuangan Akhir Tahun SKPD			
Indikator Keluaran	: Jumlah Laporan Keuangan Akhir Tahun SKPD dan Laporan Hasil Koordinasi Penyusunan Laporan Keuangan Akhir Tahun SKPD			
Kegiatan	: 6.01.01.2.05 Administrasi Kepegawaian Perangkat Daerah			
Indikator Keluaran	: Persentase Ketercapaiannya Administrasi Kepegawaian Perangkat Daerah			
Sub Kegiatan	: 6.01.01.2.05.0002 Pengadaan Pakaian Dinas beserta Atribut Kelengkapannya			
Indikator Keluaran	: Jumlah Paket Pakaian Dinas beserta Atribut Kelengkapan			
Sub Kegiatan	: 6.01.01.2.05.0009 Pendidikan dan Pelatihan Pegawai Berdasarkan Tugas dan Fungsi			
Indikator Keluaran	: Jumlah Pegawai Berdasarkan Tugas dan Fungsi yang Mengikuti Pendidikan dan Pelatihan			
5	BELANJA DAERAH			
5.1	BELANJA OPERASI			
5.1.02	Belanja Barang dan Jasa	1.902.337.259	1.727.807.259	
Sub Kegiatan	: 6.01.01.2.05.0010 Sosialisasi Peraturan Perundang-Undangan			
Indikator Keluaran	: Jumlah Orang yang Mengikuti Sosialisasi Peraturan Perundang-Undangan			
5	BELANJA DAERAH			
5.1	BELANJA OPERASI			
5.1.02	Belanja Barang dan Jasa	170.022.000	170.022.000	
Sub Kegiatan	: 6.01.01.2.05.0011 Bimbingan Teknis Implementasi Peraturan Perundang-Undangan			
Indikator Keluaran	: Jumlah Orang yang Mengikuti Bimbingan Teknis Implementasi Peraturan Perundang-Undangan			
5	BELANJA DAERAH			
5.1	BELANJA OPERASI			
5.1.02	Belanja Barang dan Jasa	120.000.000	120.000.000	
Kegiatan	: 6.01.01.2.06 Administrasi Umum Perangkat Daerah			
Indikator Keluaran	: Persentase Ketercapaiannya Administrasi Umum Perangkat Daerah			
Sub Kegiatan	: 6.01.01.2.06.0001 Penyediaan Komponen Instalasi Listrik/Penerangan Bangunan Kantor			
Indikator Keluaran	: Jumlah Paket Komponen Instalasi Listrik/Penerangan Bangunan Kantor yang Disediakan			
5	BELANJA DAERAH			
5.1	BELANJA OPERASI			
5.1.02	Belanja Barang dan Jasa	29.500.000	29.500.000	
Sub Kegiatan	: 6.01.01.2.06.0002 Penyediaan Peralatan dan Perlengkapan Kantor			
Indikator Keluaran	: Jumlah Paket Peralatan dan Perlengkapan Kantor yang Disediakan			
5	BELANJA DAERAH			
5.1	BELANJA OPERASI			
5.1.02	Belanja Barang dan Jasa	100.000.000	100.000.000	
Sub Kegiatan	: 6.01.01.2.06.0004 Penyediaan Bahan Logistik Kantor			
Indikator Keluaran	: Jumlah Paket Bahan Logistik Kantor yang Disediakan			
5	BELANJA DAERAH			
5.1	BELANJA OPERASI			
5.1.02	Belanja Barang dan Jasa	150.000.000	150.000.000	
Sub Kegiatan	: 6.01.01.2.06.0005 Penyediaan Barang Cetakan dan Penggandaan			
Indikator Keluaran	: Jumlah Paket Barang Cetakan dan Penggandaan yang Disediakan			
5	BELANJA DAERAH			
5.1	BELANJA OPERASI			
5.1.02	Belanja Barang dan Jasa	50.000.000	50.000.000	
Sub Kegiatan	: 6.01.01.2.06.0006 Penyediaan Bahan Bacaan dan Peraturan Perundang-undangan			
Indikator Keluaran	: Jumlah Dokumen Bahan Bacaan dan Peraturan Perundang-Undangan yang Disediakan			
5	BELANJA DAERAH			
5.1	BELANJA OPERASI			
5.1.02	Belanja Barang dan Jasa	10.000.000	10.000.000	
Sub Kegiatan	: 6.01.01.2.06.0009 Penyelenggaraan Rapat Koordinasi dan Konsultasi SKPD			
Indikator Keluaran	: Jumlah Laporan Penyelenggaraan Rapat Koordinasi dan Konsultasi SKPD			
5	BELANJA DAERAH			
5.1	BELANJA OPERASI			
5.1.02	Belanja Barang dan Jasa	794.223.641	794.223.641	
Kegiatan	: 6.01.01.2.07 Pengadaan Barang Milik Daerah Penunjang Urusan Pemerintah Daerah			
Indikator Keluaran	: Persentase Ketercapaiannya Pengadaan Barang Milik Daerah Penunjang Urusan Pemerintahan Daerah			
Sub Kegiatan	: 6.01.01.2.07.0002 Pengadaan Kendaraan Dinas Operasional atau Lapangan			
Indikator Keluaran	: Jumlah Unit Kendaraan Dinas Operasional atau Lapangan yang Disediakan			
5	BELANJA DAERAH			
5.2	BELANJA MODAL			
5.2.02	Belanja Modal Peralatan dan Mesin	-	2.535.029.000	
Sub Kegiatan	: 6.01.01.2.07.0005 Pengadaan Mebel			
Indikator Keluaran	: Jumlah Paket Mebel yang Disediakan			
5	BELANJA DAERAH			
5.1	BELANJA OPERASI			
5.1.02	Belanja Barang dan Jasa	1.600.000	2.418.000	
5.2	BELANJA MODAL			
5.2.02	Belanja Modal Peralatan dan Mesin	445.800.000	444.978.125	
Sub Kegiatan	: 6.01.01.2.07.0006 Pengadaan Peralatan dan Mesin Lainnya			
Indikator Keluaran	: Jumlah Unit Peralatan dan Mesin Lainnya yang Disediakan			
5	BELANJA DAERAH			
5.1	BELANJA OPERASI			
5.1.02	Belanja Barang dan Jasa	6.263.000	862.800	
5.2	BELANJA MODAL			
5.2.02	Belanja Modal Peralatan dan Mesin	3.109.416.000	1.111.260.000	
Kegiatan	: 6.01.01.2.08 Penyediaan Jasa Penunjang Urusan Pemerintahan Daerah			
Indikator Keluaran	: Persentase Ketercapaiannya Penyediaan Jasa Penunjang Urusan Pemerintahan Daerah			
Sub Kegiatan	: 6.01.01.2.08.0001 Penyediaan Jasa Surat Menyurat			

KODE REKENING	URAIAN	JUMLAH (Rp)		DASAR HUKUM
		SEBELUM	SESUDAH	
Indikator Keluaran	: Jumlah Laporan Penyediaan Jasa Surat Menyurat			
5	BELANJA DAERAH			
5.1	BELANJA OPERASI			
5.1.02	Belanja Barang dan Jasa	5.000.000	5.000.000	
Sub Kegiatan	: 6.01.01.2.08.0002 Penyediaan Jasa Komunikasi, Sumber Daya Air dan Listrik			
Indikator Keluaran	: Jumlah Laporan Penyediaan Jasa Komunikasi, Sumber Daya Air dan Listrik yang Disediakan			
5	BELANJA DAERAH			
5.1	BELANJA OPERASI			
5.1.02	Belanja Barang dan Jasa	350.000.000	350.000.000	
Sub Kegiatan	: 6.01.01.2.08.0003 Penyediaan Jasa Peralatan dan Perlengkapan Kantor			
Indikator Keluaran	: Jumlah Laporan Penyediaan Jasa Peralatan dan Perlengkapan Kantor yang Disediakan			
5	BELANJA DAERAH			
5.1	BELANJA OPERASI			
5.1.02	Belanja Barang dan Jasa	185.000.000	185.000.000	
Sub Kegiatan	: 6.01.01.2.08.0004 Penyediaan Jasa Pelayanan Umum Kantor			
Indikator Keluaran	: Jumlah Laporan Penyediaan Jasa Pelayanan Umum Kantor yang Disediakan			
5	BELANJA DAERAH			
5.1	BELANJA OPERASI			
5.1.02	Belanja Barang dan Jasa	321.605.000	321.605.000	
Kegiatan	: 6.01.01.2.09 Pemeliharaan Barang Milik Daerah Penunjang Urusan Pemerintahan Daerah			
Indikator Keluaran	: Persentase Ketercapaiannya Pemeliharaan Barang Milik Daerah Penunjang Urusan Pemerintah Daerah			
Sub Kegiatan	: 6.01.01.2.09.0002 Penyediaan Jasa Pemeliharaan, Biaya Pemeliharaan, Pajak dan Perizinan Kendaraan Dinas Operasional atau Lapangan			
Indikator Keluaran	: Jumlah Kendaraan Dinas Operasional atau Lapangan yang Dipelihara dan dibayarkan Pajak dan Perizinannya			
5	BELANJA DAERAH			
5.1	BELANJA OPERASI			
5.1.02	Belanja Barang dan Jasa	250.000.000	250.000.000	
Sub Kegiatan	: 6.01.01.2.09.0008 Pemeliharaan Aset Tak Berwujud			
Indikator Keluaran	: Jumlah Aset Tak Berwujud yang Dipelihara			
5	BELANJA DAERAH			
5.1	BELANJA OPERASI			
5.1.02	Belanja Barang dan Jasa	64.500.000	64.500.000	
Sub Kegiatan	: 6.01.01.2.09.0009 Pemeliharaan/Rehabilitasi Gedung Kantor dan Bangunan Lainnya			
Indikator Keluaran	: Jumlah Gedung Kantor dan Bangunan Lainnya yang Dipelihara/Direhabilitasi			
5	BELANJA DAERAH			
5.1	BELANJA OPERASI			
5.1.02	Belanja Barang dan Jasa	37.243.600	37.243.600	
5.2	BELANJA MODAL			
5.2.03	Belanja Modal Gedung dan Bangunan	908.612.650	908.612.650	
Program	: 6.01.02 PROGRAM PENYELENGGARAAN PENGAWASAN			
Indikator Hasil	: undefined Prosentase tercapainya penyelenggaraan pengawasan di daerah			
Kegiatan	: 6.01.02.2.01 Penyelenggaraan Pengawasan Internal			
Indikator Keluaran	: Persentase Ketercapaiannya Penyelenggaraan Pengawasan Internal			
Sub Kegiatan	: 6.01.02.2.01.0001 Pengawasan Kinerja Pemerintah Daerah			
Indikator Keluaran	: Jumlah Laporan Hasil Pengawasan Kinerja Pemerintah Daerah			
5	BELANJA DAERAH			
5.1	BELANJA OPERASI			
5.1.02	Belanja Barang dan Jasa	1.880.000.000	1.725.000.000	
Sub Kegiatan	: 6.01.02.2.01.0004 Reviu Laporan Keuangan			
Indikator Keluaran	: Jumlah Laporan Hasil Reviu Laporan Keuangan			
5	BELANJA DAERAH			
5.1	BELANJA OPERASI			
5.1.02	Belanja Barang dan Jasa	400.000.000	325.760.000	
Sub Kegiatan	: 6.01.02.2.01.0007 Monitoring dan Evaluasi Tindak Lanjut Hasil Pemeriksaan BPK RI dan Tindak Lanjut Hasil Pemeriksaan APIP			
Indikator Keluaran	: Jumlah Dokumen Hasil Monitoring dan Evaluasi Tindak Lanjut Hasil Pemeriksaan BPK RI dan Tindak Lanjut Hasil Pemeriksaan APIP			
5	BELANJA DAERAH			
5.1	BELANJA OPERASI			
5.1.02	Belanja Barang dan Jasa	414.694.800	414.694.800	
Kegiatan	: 6.01.02.2.02 Penyelenggaraan Pengawasan dengan Tujuan Tertentu			
Indikator Keluaran	: Persentase Ketercapaian Penyelenggaraan Pengawasan dengan Tujuan Tertentu			
Sub Kegiatan	: 6.01.02.2.02.0002 Pengawasan dengan Tujuan Tertentu			
Indikator Keluaran	: Jumlah Laporan Hasil Pengawasan Dengan Tujuan Tertentu			
5	BELANJA DAERAH			
5.1	BELANJA OPERASI			
5.1.02	Belanja Barang dan Jasa	500.000.000	625.940.000	
Program	: 6.01.03 PROGRAM PERUMUSAN KEBIJAKAN, PENDAMPINGAN DAN ASISTENSI			
Indikator Hasil	: Persentase Tercapainya Program Perumusan Kebijakan, Pendampingan dan Asistensi			
Kegiatan	: 6.01.03.2.02 Pendampingan dan Asistensi			
Indikator Keluaran	: Persentase Ketercapaiannya Kegiatan Pendampingan dan Asistensi			
Sub Kegiatan	: 6.01.03.2.02.0001 Pendampingan dan Asistensi Urusan Pemerintahan Daerah			
Indikator Keluaran	: Jumlah Perangkat Daerah yang Dilakukan Pendampingan dan Asistensi Urusan Pemerintahan Daerah			
5	BELANJA DAERAH			
5.1	BELANJA OPERASI			
5.1.02	Belanja Barang dan Jasa	300.000.000	301.850.000	
Sub Kegiatan	: 6.01.03.2.02.0002 Pendampingan, Asistensi, Verifikasi, dan Penilaian Reformasi Birokrasi			
Indikator Keluaran	: Jumlah Perangkat Daerah yang Dilakukan Pendampingan, Asistensi, Verifikasi, dan Penilaian Reformasi Birokrasi			
5	BELANJA DAERAH			
5.1	BELANJA OPERASI			
5.1.02	Belanja Barang dan Jasa	100.000.000	100.000.000	
Sub Kegiatan	: 6.01.03.2.02.0003 Koordinasi, Monitoring dan Evaluasi serta Verifikasi Pencegahan dan Pemberantasan Korupsi			
Indikator Keluaran	: Jumlah Kegiatan Koordinasi, Monitoring dan Evaluasi serta Verifikasi Pencegahan dan Pemberantasan Korupsi			
5	BELANJA DAERAH			
5.1	BELANJA OPERASI			
5.1.02	Belanja Barang dan Jasa	400.000.000	-	
Sub Kegiatan	: 6.01.03.2.02.0004 Pendampingan, Asistensi dan Verifikasi Penegakan Integritas			
Indikator Keluaran	: Jumlah Perangkat Daerah yang Dilakukan Pendampingan, Asistensi dan Verifikasi Penegakan Integritas			

KODE REKENING	URAIAN	JUMLAH (Rp)		DASAR HUKUM
		SEBELUM	SESUDAH	
5	BELANJA DAERAH			
5.1	BELANJA OPERASI			
5.1.02	Belanja Barang dan Jasa	1.693.048.400	1.693.048.400	
BELANJA DAERAH				
Urusan Pemerintahan	: 7 UNSUR KEWILAYAHAN			
Bidang Urusan	: 7.01 KECAMATAN			
Organisasi	: 7.01.0.00.0.00.01.0000 KECAMATAN KENDAL			
Unit Organisasi	: 7.01.0.00.0.00.01.0000 KECAMATAN KENDAL			
Program	: 7.01.01 PROGRAM PENUNJANG URUSAN PEMERINTAHAN DAERAH KABUPATEN/KOTA			
Indikator Hasil	: Prosentase ketercapaian program penunjang urusan perangkat daerah			
Kegiatan	: 7.01.01.2.01 Perencanaan, Penganggaran, dan Evaluasi Kinerja Perangkat Daerah			
Indikator Keluaran	: jumlah dokumen dan penganggaran evaluasi yang tersusun			
Sub Kegiatan	: 7.01.01.2.01.0001 Penyusunan Dokumen Perencanaan Perangkat Daerah			
Indikator Keluaran	: Jumlah Dokumen Perencanaan Perangkat Daerah			
5	BELANJA DAERAH			
5.1	BELANJA OPERASI			
5.1.02	Belanja Barang dan Jasa	78.000.000	28.000.000	
Kegiatan	: 7.01.01.2.02 Administrasi Keuangan Perangkat Daerah			
Indikator Keluaran	: Jumlah kegiatan pemberdayaan kelurahan yang dilaksanakan			
Sub Kegiatan	: 7.01.01.2.02.0001 Penyediaan Gaji dan Tunjangan ASN			
Indikator Keluaran	: Jumlah Orang yang Menerima Gaji dan Tunjangan ASN			
5	BELANJA DAERAH			
5.1	BELANJA OPERASI			
5.1.01	Belanja Pegawai	15.146.624.122	16.256.721.924	
Sub Kegiatan	: 7.01.01.2.02.0003 Pelaksanaan Penatausahaan dan Pengujian/Verifikasi Keuangan SKPD			
Indikator Keluaran	: Jumlah Dokumen Penatausahaan dan Pengujian/Verifikasi Keuangan SKPD			
5	BELANJA DAERAH			
5.1	BELANJA OPERASI			
5.1.02	Belanja Barang dan Jasa	23.500.000	22.908.800	
Kegiatan	: 7.01.01.2.06 Administrasi Umum Perangkat Daerah			
Indikator Keluaran	: -			
Sub Kegiatan	: 7.01.01.2.06.0002 Penyediaan Peralatan dan Perlengkapan Kantor			
Indikator Keluaran	: Jumlah Paket Peralatan dan Perlengkapan Kantor yang Disediakan			
5	BELANJA DAERAH			
5.1	BELANJA OPERASI			
5.1.02	Belanja Barang dan Jasa	222.128.500	116.451.000	
5.2	BELANJA MODAL			
5.2.02	Belanja Modal Peralatan dan Mesin	10.800.000	10.800.000	
Sub Kegiatan	: 7.01.01.2.06.0003 Penyediaan Peralatan Rumah Tangga			
Indikator Keluaran	: Jumlah Paket Peralatan Rumah Tangga yang Disediakan			
5	BELANJA DAERAH			
5.1	BELANJA OPERASI			
5.1.02	Belanja Barang dan Jasa	138.589.000	135.025.000	
Sub Kegiatan	: 7.01.01.2.06.0004 Penyediaan Bahan Logistik Kantor			
Indikator Keluaran	: Jumlah Paket Bahan Logistik Kantor yang Disediakan			
5	BELANJA DAERAH			
5.1	BELANJA OPERASI			
5.1.02	Belanja Barang dan Jasa	25.000.000	25.000.000	
Sub Kegiatan	: 7.01.01.2.06.0005 Penyediaan Barang Cetakan dan Penggandaan			
Indikator Keluaran	: Jumlah Paket Barang Cetakan dan Penggandaan yang Disediakan			
5	BELANJA DAERAH			
5.1	BELANJA OPERASI			
5.1.02	Belanja Barang dan Jasa	98.790.000	57.753.000	
Sub Kegiatan	: 7.01.01.2.06.0009 Penyelenggaraan Rapat Koordinasi dan Konsultasi SKPD			
Indikator Keluaran	: Jumlah Laporan Penyelenggaraan Rapat Koordinasi dan Konsultasi SKPD			
5	BELANJA DAERAH			
5.1	BELANJA OPERASI			
5.1.02	Belanja Barang dan Jasa	725.032.000	336.489.000	
Kegiatan	: 7.01.01.2.08 Penyediaan Jasa Penunjang Urusan Pemerintahan Daerah			
Indikator Keluaran	: jumlah bulan jasa penunjang yang tercukupi jumlah bulan jasa penunjang yang tercukupi			
Sub Kegiatan	: 7.01.01.2.08.0001 Penyediaan Jasa Surat Menyurat			
Indikator Keluaran	: Jumlah Laporan Penyediaan Jasa Surat Menyurat			
5	BELANJA DAERAH			
5.1	BELANJA OPERASI			
5.1.02	Belanja Barang dan Jasa	15.400.000	10.550.000	
Sub Kegiatan	: 7.01.01.2.08.0002 Penyediaan Jasa Komunikasi, Sumber Daya Air dan Listrik			
Indikator Keluaran	: Jumlah Laporan Penyediaan Jasa Komunikasi, Sumber Daya Air dan Listrik yang Disediakan			
5	BELANJA DAERAH			
5.1	BELANJA OPERASI			
5.1.02	Belanja Barang dan Jasa	825.309.000	871.966.500	
Sub Kegiatan	: 7.01.01.2.08.0003 Penyediaan Jasa Peralatan dan Perlengkapan Kantor			
Indikator Keluaran	: Jumlah Laporan Penyediaan Jasa Peralatan dan Perlengkapan Kantor yang Disediakan			
5	BELANJA DAERAH			
5.1	BELANJA OPERASI			
5.1.02	Belanja Barang dan Jasa	865.706.600	849.826.600	
Sub Kegiatan	: 7.01.01.2.08.0004 Penyediaan Jasa Pelayanan Umum Kantor			
Indikator Keluaran	: Jumlah Laporan Penyediaan Jasa Pelayanan Umum Kantor yang Disediakan			
5	BELANJA DAERAH			
5.1	BELANJA OPERASI			
5.1.02	Belanja Barang dan Jasa	1.556.026.800	1.322.120.500	
Kegiatan	: 7.01.01.2.09 Pemeliharaan Barang Milik Daerah Penunjang Urusan Pemerintahan Daerah			
Indikator Keluaran	: -			
Sub Kegiatan	: 7.01.01.2.09.0001 Penyediaan Jasa Pemeliharaan, Biaya Pemeliharaan, dan Pajak Kendaraan Perorangan Dinas atau Kendaraan Dinas Jabatan			
Indikator Keluaran	: Jumlah Kendaraan Perorangan Dinas atau Kendaraan Dinas Jabatan yang Dipelihara dan dibayarkan Pajaknya			
5	BELANJA DAERAH			
5.1	BELANJA OPERASI			
5.1.02	Belanja Barang dan Jasa	119.000.500	124.000.500	
Sub Kegiatan	: 7.01.01.2.09.0002 Penyediaan Jasa Pemeliharaan, Biaya Pemeliharaan, Pajak dan Perizinan Kendaraan Dinas Operasional atau Lapangan			
Indikator Keluaran	: Jumlah Kendaraan Dinas Operasional atau Lapangan yang Dipelihara dan dibayarkan Pajak dan Perizinannya			
5	BELANJA DAERAH			

KODE REKENING	URAIAN	JUMLAH (Rp)		DASAR HUKUM
		SEBELUM	SESUDAH	
5.1	BELANJA OPERASI			
5.1.02	Belanja Barang dan Jasa	30.600.000	30.600.000	
Sub Kegiatan	: 7.01.01.2.09.0006 Pemeliharaan Peralatan dan Mesin Lainnya			
Indikator Keluaran	: Jumlah Peralatan dan Mesin Lainnya yang Dipelihara			
5	BELANJA DAERAH			
5.1	BELANJA OPERASI			
5.1.02	Belanja Barang dan Jasa	147.730.000	129.020.000	
Sub Kegiatan	: 7.01.01.2.09.0009 Pemeliharaan/Rehabilitasi Gedung Kantor dan Bangunan Lainnya			
Indikator Keluaran	: Jumlah Gedung Kantor dan Bangunan Lainnya yang Dipelihara/Direhabilitasi			
5	BELANJA DAERAH			
5.1	BELANJA OPERASI			
5.1.02	Belanja Barang dan Jasa	3.512.200	3.512.200	
5.2	BELANJA MODAL			
5.2.03	Belanja Modal Gedung dan Bangunan	94.925.000	-	
Program	: 7.01.02 PROGRAM PENYELENGGARAAN PEMERINTAHAN DAN PELAYANAN PUBLIK			
Indikator Hasil	: jumlah dokumen non perijinan yang dipelihara / direhabilitasi			
Kegiatan	: 7.01.02.2.04 Pelaksanaan Urusan Pemerintahan yang Dilimpahkan kepada Camat			
Indikator Keluaran	: Jumlah kegiatan urusan pemerintahan yang dilimpahkan jumlah kegiatan urusan pemerintahan yang dilimpahkan			
Sub Kegiatan	: 7.01.02.2.04.0001 Pelaksanaan Urusan Pemerintahan yang Terkait dengan Pelayanan Perizinan Non Usaha			
Indikator Keluaran	: Jumlah Dokumen Non Perizinan Usaha yang Dilaksanakan			
5	BELANJA DAERAH			
5.1	BELANJA OPERASI			
5.1.02	Belanja Barang dan Jasa	20.330.000	7.087.200	
Program	: 7.01.03 PROGRAM PEMBERDAYAAN MASYARAKAT DESA DAN KELURAHAN			
Indikator Hasil	: Prosentase kelurahan tertib administrasi			
Kegiatan	: 7.01.03.2.02 Kegiatan Pemberdayaan Kelurahan			
Indikator Keluaran	: jumlah keiatan pemberdayaan kelurahan yang dilaksanakan jumlah kegiatan pemberdayaan kelurahan yang dilaksanakan Jumlah kegiatan pemberdayaan kelurahan yang dilaksanakan			
Sub Kegiatan	: 7.01.03.2.02.0001 Peningkatan Partisipasi Masyarakat dalam Forum Musyawarah Perencanaan Pembangunan di Kelurahan			
Indikator Keluaran	: Jumlah Lembaga Kemasyarakatan yang Berpartisipasi dalam Forum Musyawarah Perencanaan Pembangunan di Kelurahan			
5	BELANJA DAERAH			
5.1	BELANJA OPERASI			
5.1.02	Belanja Barang dan Jasa	25.000.000	17.854.000	
Sub Kegiatan	: 7.01.03.2.02.0003 Pemberdayaan Masyarakat di Kelurahan			
Indikator Keluaran	: Jumlah Pokmas dan Ormas yang Melaksanakan Pemberdayaan Masyarakat di Kelurahan			
5	BELANJA DAERAH			
5.1	BELANJA OPERASI			
5.1.02	Belanja Barang dan Jasa	103.110.000	62.428.000	
Sub Kegiatan	: 7.01.03.2.02.0004 Evaluasi Kelurahan			
Indikator Keluaran	: Jumlah Laporan Hasil Evaluasi Kelurahan			
5	BELANJA DAERAH			
5.1	BELANJA OPERASI			
5.1.02	Belanja Barang dan Jasa	64.310.000	42.769.200	
Program	: 7.01.04 PROGRAM KOORDINASI KETENTRAMAN DAN KETERTIBAN UMUM			
Indikator Hasil	: Prosentase gangguan keamanan dan ketertiban yang ditangani			
Kegiatan	: 7.01.04.2.01 Koordinasi Upaya Penyelenggaraan Ketenteraman dan Ketertiban Umum			
Indikator Keluaran	: Jumlah koordinasi			
Sub Kegiatan	: 7.01.04.2.01.0001 Sinergitas dengan Kepolisian Negara Republik Indonesia, Tentara Nasional Indonesia dan Instansi Vertikal di Wilayah Kecamatan			
Indikator Keluaran	: Jumlah Laporan Hasil Sinergitas dengan Kepolisian Negara Republik Indonesia, Tentara Nasional Indonesia dan Instansi Vertikal di Wilayah Kecamatan			
5	BELANJA DAERAH			
5.1	BELANJA OPERASI			
5.1.02	Belanja Barang dan Jasa	81.820.000	37.143.600	
Organisasi	: 7.01.0.00.0.00.01.0000 KECAMATAN KENDAL			
Unit Organisasi	: 7.01.0.00.0.00.01.0001 KELURAHAN CANDIROTO			
Program	: 7.01.03 PROGRAM PEMBERDAYAAN MASYARAKAT DESA DAN KELURAHAN			
Indikator Hasil	: Program pemberdayaan masyarakat desa dan kelurahan			
Kegiatan	: 7.01.03.2.02 Kegiatan Pemberdayaan Kelurahan			
Indikator Keluaran	: -			
Sub Kegiatan	: 7.01.03.2.02.0002 Pembangunan Sarana dan Prasarana Kelurahan			
Indikator Keluaran	: Jumlah Sarana dan Prasarana Kelurahan yang Terbangun			
5	BELANJA DAERAH			
5.2	BELANJA MODAL			
5.2.04	Belanja Modal Jalan, Jaringan, dan Irigasi	255.000.000	85.000.000	
Sub Kegiatan	: 7.01.03.2.02.0003 Pemberdayaan Masyarakat di Kelurahan			
Indikator Keluaran	: Jumlah Pokmas dan Ormas yang Melaksanakan Pemberdayaan Masyarakat di Kelurahan			
5	BELANJA DAERAH			
5.1	BELANJA OPERASI			
5.1.02	Belanja Barang dan Jasa	165.000.000	135.000.000	
Organisasi	: 7.01.0.00.0.00.01.0000 KECAMATAN KENDAL			
Unit Organisasi	: 7.01.0.00.0.00.01.0002 KELURAHAN SUKODONO			
Sub Kegiatan	: 7.01.03.2.02.0002 Pembangunan Sarana dan Prasarana Kelurahan			
Indikator Keluaran	: Jumlah Sarana dan Prasarana Kelurahan yang Terbangun			
5	BELANJA DAERAH			
5.2	BELANJA MODAL			
5.2.04	Belanja Modal Jalan, Jaringan, dan Irigasi	300.000.000	100.000.000	
Sub Kegiatan	: 7.01.03.2.02.0003 Pemberdayaan Masyarakat di Kelurahan			
Indikator Keluaran	: Jumlah Pokmas dan Ormas yang Melaksanakan Pemberdayaan Masyarakat di Kelurahan			
5	BELANJA DAERAH			
5.1	BELANJA OPERASI			
5.1.02	Belanja Barang dan Jasa	120.000.000	120.000.000	
Organisasi	: 7.01.0.00.0.00.01.0000 KECAMATAN KENDAL			
Unit Organisasi	: 7.01.0.00.0.00.01.0003 KELURAHAN JOTANG			
Sub Kegiatan	: 7.01.03.2.02.0002 Pembangunan Sarana dan Prasarana Kelurahan			
Indikator Keluaran	: Jumlah Sarana dan Prasarana Kelurahan yang Terbangun			
5	BELANJA DAERAH			
5.2	BELANJA MODAL			
5.2.04	Belanja Modal Jalan, Jaringan, dan Irigasi	200.000.000	100.000.000	
Sub Kegiatan	: 7.01.03.2.02.0003 Pemberdayaan Masyarakat di Kelurahan			

KODE REKENING	URAIAN	JUMLAH (Rp)		DASAR HUKUM
		SEBELUM	SESUDAH	
Indikator Keluaran	: Jumlah Pokmas dan Ormas yang Melaksanakan Pemberdayaan Masyarakat di Kelurahan			
5	BELANJA DAERAH			
5.1	BELANJA OPERASI			
5.1.02	Belanja Barang dan Jasa	202.240.000	117.240.000	
Organisasi	: 7.01.0.00.0.00.01.0000 KECAMATAN KENDAL			
Unit Organisasi	: 7.01.0.00.0.00.01.0004 KELURAHAN TROMPO			
Sub Kegiatan	: 7.01.03.2.02.0002 Pembangunan Sarana dan Prasarana Kelurahan			
Indikator Keluaran	: Jumlah Sarana dan Prasarana Kelurahan yang Terbangun			
5	BELANJA DAERAH			
5.2	BELANJA MODAL			
5.2.04	Belanja Modal Jalan, Jaringan, dan Irigasi	250.000.000	65.000.000	
Sub Kegiatan	: 7.01.03.2.02.0003 Pemberdayaan Masyarakat di Kelurahan			
Indikator Keluaran	: Jumlah Pokmas dan Ormas yang Melaksanakan Pemberdayaan Masyarakat di Kelurahan			
5	BELANJA DAERAH			
5.1	BELANJA OPERASI			
5.1.02	Belanja Barang dan Jasa	170.000.000	155.000.000	
Organisasi	: 7.01.0.00.0.00.01.0000 KECAMATAN KENDAL			
Unit Organisasi	: 7.01.0.00.0.00.01.0005 KELURAHAN KETAPANG			
Sub Kegiatan	: 7.01.03.2.02.0002 Pembangunan Sarana dan Prasarana Kelurahan			
Indikator Keluaran	: Jumlah Sarana dan Prasarana Kelurahan yang Terbangun			
5	BELANJA DAERAH			
5.2	BELANJA MODAL			
5.2.04	Belanja Modal Jalan, Jaringan, dan Irigasi	350.000.000	120.000.000	
Sub Kegiatan	: 7.01.03.2.02.0003 Pemberdayaan Masyarakat di Kelurahan			
Indikator Keluaran	: Jumlah Pokmas dan Ormas yang Melaksanakan Pemberdayaan Masyarakat di Kelurahan			
5	BELANJA DAERAH			
5.1	BELANJA OPERASI			
5.1.02	Belanja Barang dan Jasa	150.000.000	150.000.000	
Organisasi	: 7.01.0.00.0.00.01.0000 KECAMATAN KENDAL			
Unit Organisasi	: 7.01.0.00.0.00.01.0006 KELURAHAN KEBONDALEM			
Sub Kegiatan	: 7.01.03.2.02.0002 Pembangunan Sarana dan Prasarana Kelurahan			
Indikator Keluaran	: Jumlah Sarana dan Prasarana Kelurahan yang Terbangun			
5	BELANJA DAERAH			
5.2	BELANJA MODAL			
5.2.04	Belanja Modal Jalan, Jaringan, dan Irigasi	450.000.000	205.000.000	
Sub Kegiatan	: 7.01.03.2.02.0003 Pemberdayaan Masyarakat di Kelurahan			
Indikator Keluaran	: Jumlah Pokmas dan Ormas yang Melaksanakan Pemberdayaan Masyarakat di Kelurahan			
5	BELANJA DAERAH			
5.1	BELANJA OPERASI			
5.1.02	Belanja Barang dan Jasa	200.000.000	205.000.000	
Organisasi	: 7.01.0.00.0.00.01.0000 KECAMATAN KENDAL			
Unit Organisasi	: 7.01.0.00.0.00.01.0007 KELURAHAN KALIBUNTUWETAN			
Sub Kegiatan	: 7.01.03.2.02.0002 Pembangunan Sarana dan Prasarana Kelurahan			
Indikator Keluaran	: Jumlah Sarana dan Prasarana Kelurahan yang Terbangun			
5	BELANJA DAERAH			
5.2	BELANJA MODAL			
5.2.04	Belanja Modal Jalan, Jaringan, dan Irigasi	200.000.000	100.000.000	
Sub Kegiatan	: 7.01.03.2.02.0003 Pemberdayaan Masyarakat di Kelurahan			
Indikator Keluaran	: Jumlah Pokmas dan Ormas yang Melaksanakan Pemberdayaan Masyarakat di Kelurahan			
5	BELANJA DAERAH			
5.1	BELANJA OPERASI			
5.1.02	Belanja Barang dan Jasa	220.000.000	120.000.000	
Organisasi	: 7.01.0.00.0.00.01.0000 KECAMATAN KENDAL			
Unit Organisasi	: 7.01.0.00.0.00.01.0008 KELURAHAN SIJERUK			
Sub Kegiatan	: 7.01.03.2.02.0002 Pembangunan Sarana dan Prasarana Kelurahan			
Indikator Keluaran	: Jumlah Sarana dan Prasarana Kelurahan yang Terbangun			
5	BELANJA DAERAH			
5.2	BELANJA MODAL			
5.2.04	Belanja Modal Jalan, Jaringan, dan Irigasi	300.000.000	100.000.000	
Sub Kegiatan	: 7.01.03.2.02.0003 Pemberdayaan Masyarakat di Kelurahan			
Indikator Keluaran	: Jumlah Pokmas dan Ormas yang Melaksanakan Pemberdayaan Masyarakat di Kelurahan			
5	BELANJA DAERAH			
5.1	BELANJA OPERASI			
5.1.02	Belanja Barang dan Jasa	120.000.000	120.000.000	
Organisasi	: 7.01.0.00.0.00.01.0000 KECAMATAN KENDAL			
Unit Organisasi	: 7.01.0.00.0.00.01.0009 KELURAHAN TUNGGULREJO			
Sub Kegiatan	: 7.01.03.2.02.0002 Pembangunan Sarana dan Prasarana Kelurahan			
Indikator Keluaran	: Jumlah Sarana dan Prasarana Kelurahan yang Terbangun			
5	BELANJA DAERAH			
5.2	BELANJA MODAL			
5.2.04	Belanja Modal Jalan, Jaringan, dan Irigasi	315.000.000	125.000.000	
Sub Kegiatan	: 7.01.03.2.02.0003 Pemberdayaan Masyarakat di Kelurahan			
Indikator Keluaran	: Jumlah Pokmas dan Ormas yang Melaksanakan Pemberdayaan Masyarakat di Kelurahan			
5	BELANJA DAERAH			
5.1	BELANJA OPERASI			
5.1.02	Belanja Barang dan Jasa	85.000.000	85.000.000	
Organisasi	: 7.01.0.00.0.00.01.0000 KECAMATAN KENDAL			
Unit Organisasi	: 7.01.0.00.0.00.01.0010 KELURAHAN JETIS			
Sub Kegiatan	: 7.01.03.2.02.0002 Pembangunan Sarana dan Prasarana Kelurahan			
Indikator Keluaran	: Jumlah Sarana dan Prasarana Kelurahan yang Terbangun			
5	BELANJA DAERAH			
5.2	BELANJA MODAL			
5.2.04	Belanja Modal Jalan, Jaringan, dan Irigasi	220.000.000	-	
Sub Kegiatan	: 7.01.03.2.02.0003 Pemberdayaan Masyarakat di Kelurahan			
Indikator Keluaran	: Jumlah Pokmas dan Ormas yang Melaksanakan Pemberdayaan Masyarakat di Kelurahan			
5	BELANJA DAERAH			
5.1	BELANJA OPERASI			
5.1.02	Belanja Barang dan Jasa	200.000.000	220.000.000	
Organisasi	: 7.01.0.00.0.00.01.0000 KECAMATAN KENDAL			
Unit Organisasi	: 7.01.0.00.0.00.01.0011 KELURAHAN BUGANGIN			
Sub Kegiatan	: 7.01.03.2.02.0002 Pembangunan Sarana dan Prasarana Kelurahan			

KODE REKENING	URAIAN	JUMLAH (Rp)		DASAR HUKUM
		SEBELUM	SESUDAH	
Indikator Keluaran	: Jumlah Sarana dan Prasarana Kelurahan yang Terbangun			
5	BELANJA DAERAH			
5.2	BELANJA MODAL			
5.2.04	Belanja Modal Jalan, Jaringan, dan Irigasi	200.000.000	100.000.000	
Sub Kegiatan	: 7.01.03.2.02.0003 Pemberdayaan Masyarakat di Kelurahan			
Indikator Keluaran	: Jumlah Pokmas dan Ormas yang Melaksanakan Pemberdayaan Masyarakat di Kelurahan			
5	BELANJA DAERAH			
5.1	BELANJA OPERASI			
5.1.02	Belanja Barang dan Jasa	200.000.000	100.000.000	
Organisasi	: 7.01.0.00.0.00.01.0000 KECAMATAN KENDAL			
Unit Organisasi	: 7.01.0.00.0.00.01.0012 KELURAHAN LANGENHARJO			
Sub Kegiatan	: 7.01.03.2.02.0002 Pembangunan Sarana dan Prasarana Kelurahan			
Indikator Keluaran	: Jumlah Sarana dan Prasarana Kelurahan yang Terbangun			
5	BELANJA DAERAH			
5.2	BELANJA MODAL			
5.2.04	Belanja Modal Jalan, Jaringan, dan Irigasi	250.000.000	150.000.000	
Sub Kegiatan	: 7.01.03.2.02.0003 Pemberdayaan Masyarakat di Kelurahan			
Indikator Keluaran	: Jumlah Pokmas dan Ormas yang Melaksanakan Pemberdayaan Masyarakat di Kelurahan			
5	BELANJA DAERAH			
5.1	BELANJA OPERASI			
5.1.02	Belanja Barang dan Jasa	250.000.000	157.029.900	
Organisasi	: 7.01.0.00.0.00.01.0000 KECAMATAN KENDAL			
Unit Organisasi	: 7.01.0.00.0.00.01.0013 KELURAHAN PEKAUMAN			
Sub Kegiatan	: 7.01.03.2.02.0002 Pembangunan Sarana dan Prasarana Kelurahan			
Indikator Keluaran	: Jumlah Sarana dan Prasarana Kelurahan yang Terbangun			
5	BELANJA DAERAH			
5.2	BELANJA MODAL			
5.2.04	Belanja Modal Jalan, Jaringan, dan Irigasi	200.000.000	110.000.000	
Sub Kegiatan	: 7.01.03.2.02.0003 Pemberdayaan Masyarakat di Kelurahan			
Indikator Keluaran	: Jumlah Pokmas dan Ormas yang Melaksanakan Pemberdayaan Masyarakat di Kelurahan			
5	BELANJA DAERAH			
5.1	BELANJA OPERASI			
5.1.02	Belanja Barang dan Jasa	193.150.000	100.000.000	
5.2	BELANJA MODAL			
5.2.02	Belanja Modal Peralatan dan Mesin	6.850.000	-	
Organisasi	: 7.01.0.00.0.00.01.0000 KECAMATAN KENDAL			
Unit Organisasi	: 7.01.0.00.0.00.01.0014 KELURAHAN PATUKANGAN			
Sub Kegiatan	: 7.01.03.2.02.0002 Pembangunan Sarana dan Prasarana Kelurahan			
Indikator Keluaran	: Jumlah Sarana dan Prasarana Kelurahan yang Terbangun			
5	BELANJA DAERAH			
5.2	BELANJA MODAL			
5.2.04	Belanja Modal Jalan, Jaringan, dan Irigasi	200.000.000	-	
Sub Kegiatan	: 7.01.03.2.02.0003 Pemberdayaan Masyarakat di Kelurahan			
Indikator Keluaran	: Jumlah Pokmas dan Ormas yang Melaksanakan Pemberdayaan Masyarakat di Kelurahan			
5	BELANJA DAERAH			
5.1	BELANJA OPERASI			
5.1.02	Belanja Barang dan Jasa	200.000.000	210.000.000	
Organisasi	: 7.01.0.00.0.00.01.0000 KECAMATAN KENDAL			
Unit Organisasi	: 7.01.0.00.0.00.01.0015 KELURAHAN PEGULON			
Sub Kegiatan	: 7.01.03.2.02.0002 Pembangunan Sarana dan Prasarana Kelurahan			
Indikator Keluaran	: Jumlah Sarana dan Prasarana Kelurahan yang Terbangun			
5	BELANJA DAERAH			
5.1	BELANJA OPERASI			
5.2	BELANJA MODAL			
5.2.03	Belanja Modal Gedung dan Bangunan	200.000.000	200.000.000	
5.2.04	Belanja Modal Jalan, Jaringan, dan Irigasi	200.000.000	20.000.000	
Sub Kegiatan	: 7.01.03.2.02.0003 Pemberdayaan Masyarakat di Kelurahan			
Indikator Keluaran	: Jumlah Pokmas dan Ormas yang Melaksanakan Pemberdayaan Masyarakat di Kelurahan			
5	BELANJA DAERAH			
5.1	BELANJA OPERASI			
5.1.02	Belanja Barang dan Jasa	200.000.000	200.000.000	
Organisasi	: 7.01.0.00.0.00.01.0000 KECAMATAN KENDAL			
Unit Organisasi	: 7.01.0.00.0.00.01.0016 KELURAHAN BANYUTOWO			
Sub Kegiatan	: 7.01.03.2.02.0002 Pembangunan Sarana dan Prasarana Kelurahan			
Indikator Keluaran	: Jumlah Sarana dan Prasarana Kelurahan yang Terbangun			
5	BELANJA DAERAH			
5.2	BELANJA MODAL			
5.2.04	Belanja Modal Jalan, Jaringan, dan Irigasi	220.000.000	110.000.000	
Sub Kegiatan	: 7.01.03.2.02.0003 Pemberdayaan Masyarakat di Kelurahan			
Indikator Keluaran	: Jumlah Pokmas dan Ormas yang Melaksanakan Pemberdayaan Masyarakat di Kelurahan			
5	BELANJA DAERAH			
5.1	BELANJA OPERASI			
5.1.02	Belanja Barang dan Jasa	200.000.000	110.000.000	
Organisasi	: 7.01.0.00.0.00.01.0000 KECAMATAN KENDAL			
Unit Organisasi	: 7.01.0.00.0.00.01.0017 KELURAHAN KARANGSARI			
Sub Kegiatan	: 7.01.03.2.02.0002 Pembangunan Sarana dan Prasarana Kelurahan			
Indikator Keluaran	: 0			
5	BELANJA DAERAH			
5.2	BELANJA MODAL			
5.2.04	Belanja Modal Jalan, Jaringan, dan Irigasi	300.000.000	200.000.000	
Sub Kegiatan	: 7.01.03.2.02.0003 Pemberdayaan Masyarakat di Kelurahan			
Indikator Keluaran	: Jumlah Pokmas dan Ormas yang Melaksanakan Pemberdayaan Masyarakat di Kelurahan			
5	BELANJA DAERAH			
5.1	BELANJA OPERASI			
5.1.02	Belanja Barang dan Jasa	200.000.000	90.000.000	
Organisasi	: 7.01.0.00.0.00.01.0000 KECAMATAN KENDAL			
Unit Organisasi	: 7.01.0.00.0.00.01.0018 KELURAHAN NGILIR			
Sub Kegiatan	: 7.01.03.2.02.0002 Pembangunan Sarana dan Prasarana Kelurahan			
Indikator Keluaran	: Jumlah Sarana dan Prasarana Kelurahan yang Terbangun			
5	BELANJA DAERAH			
5.2	BELANJA MODAL			
5.2.04	Belanja Modal Jalan, Jaringan, dan Irigasi	200.000.000	-	

KODE REKENING	URAIAN	JUMLAH (Rp)		DASAR HUKUM
		SEBELUM	SESUDAH	
Sub Kegiatan	: 7.01.03.2.02.0003 Pemberdayaan Masyarakat di Kelurahan			
Indikator Keluaran	: Jumlah Pokmas dan Ormas yang Melaksanakan Pemberdayaan Masyarakat di Kelurahan			
5	BELANJA DAERAH			
5.1	BELANJA OPERASI			
5.1.02	Belanja Barang dan Jasa	213.600.000	220.000.000	
5.2	BELANJA MODAL			
5.2.02	Belanja Modal Peralatan dan Mesin	6.400.000	-	
Organisasi	: 7.01.0.00.0.00.01.0000 KECAMATAN KENDAL			
Unit Organisasi	: 7.01.0.00.0.00.01.0019 KELURAHAN BANDENGAN			
Sub Kegiatan	: 7.01.03.2.02.0002 Pembangunan Sarana dan Prasarana Kelurahan			
Indikator Keluaran	: Jumlah Sarana dan Prasarana Kelurahan yang Terbangun			
5	BELANJA DAERAH			
5.2	BELANJA MODAL			
5.2.04	Belanja Modal Jalan, Jaringan, dan Irigasi	250.000.000	50.000.000	
Sub Kegiatan	: 7.01.03.2.02.0003 Pemberdayaan Masyarakat di Kelurahan			
Indikator Keluaran	: Jumlah Pokmas dan Ormas yang Melaksanakan Pemberdayaan Masyarakat di Kelurahan			
5	BELANJA DAERAH			
5.1	BELANJA OPERASI			
5.1.02	Belanja Barang dan Jasa	250.000.000	240.000.000	
Organisasi	: 7.01.0.00.0.00.01.0000 KECAMATAN KENDAL			
Unit Organisasi	: 7.01.0.00.0.00.01.0020 KELURAHAN BALOK			
Sub Kegiatan	: 7.01.03.2.02.0002 Pembangunan Sarana dan Prasarana Kelurahan			
Indikator Keluaran	: Jumlah Sarana dan Prasarana Kelurahan yang Terbangun			
5	BELANJA DAERAH			
5.1	BELANJA OPERASI			
5.1.02	Belanja Barang dan Jasa	8.000.000	-	
5.2	BELANJA MODAL			
5.2.02	Belanja Modal Peralatan dan Mesin	5.000.000	-	
5.2.04	Belanja Modal Jalan, Jaringan, dan Irigasi	187.000.000	15.000.000	
Sub Kegiatan	: 7.01.03.2.02.0003 Pemberdayaan Masyarakat di Kelurahan			
Indikator Keluaran	: Jumlah Pokmas dan Ormas yang Melaksanakan Pemberdayaan Masyarakat di Kelurahan			
5	BELANJA DAERAH			
5.1	BELANJA OPERASI			
5.1.02	Belanja Barang dan Jasa	176.300.000	176.300.000	
5.2	BELANJA MODAL			
5.2.02	Belanja Modal Peralatan dan Mesin	23.700.000	23.700.000	
Organisasi	: 7.01.0.00.0.00.02.0000 KECAMATAN PATEBON			
Unit Organisasi	: 7.01.0.00.0.00.02.0000 KECAMATAN PATEBON			
Program	: 7.01.01 PROGRAM PENUNJANG URUSAN PEMERINTAHAN DAERAH KABUPATEN/KOTA			
Indikator Hasil	: Persentase ketercapaian penunjang urusan Perangkat Daerah			
Kegiatan	: 7.01.01.2.01 Perencanaan, Penganggaran, dan Evaluasi Kinerja Perangkat Daerah			
Indikator Keluaran	: Perencanaan, penganggaran, dan evaluasi kinerja perangkat daerah yang terlaksana			
Sub Kegiatan	: 7.01.01.2.01.0002 Koordinasi dan Penyusunan Dokumen RKA-SKPD			
Indikator Keluaran	: Jumlah Dokumen RKA-SKPD dan Laporan Hasil Koordinasi Penyusunan Dokumen RKA-SKPD			
5	BELANJA DAERAH			
5.1	BELANJA OPERASI			
5.1.02	Belanja Barang dan Jasa	850.000	700.000	
Sub Kegiatan	: 7.01.01.2.01.0006 Koordinasi dan Penyusunan Laporan Capaian Kinerja dan Ikhtisar Realisasi Kinerja SKPD			
Indikator Keluaran	: Jumlah Laporan Capaian Kinerja dan Ikhtisar Realisasi Kinerja SKPD dan Laporan Hasil Koordinasi Penyusunan Laporan Capaian Kinerja dan Ikhtisar Realisasi Kinerja SKPD			
5	BELANJA DAERAH			
5.1	BELANJA OPERASI			
5.1.02	Belanja Barang dan Jasa	4.000.000	200.000	
Kegiatan	: 7.01.01.2.02 Administrasi Keuangan Perangkat Daerah			
Indikator Keluaran	: -			
Sub Kegiatan	: 7.01.01.2.02.0001 Penyediaan Gaji dan Tunjangan ASN			
Indikator Keluaran	: Jumlah Orang yang Menerima Gaji dan Tunjangan ASN			
5	BELANJA DAERAH			
5.1	BELANJA OPERASI			
5.1.01	Belanja Pegawai	2.731.200.589	2.432.168.173	
Kegiatan	: 7.01.01.2.06 Administrasi Umum Perangkat Daerah			
Indikator Keluaran	: Administrasi Umum yang dilaksanakan			
Sub Kegiatan	: 7.01.01.2.06.0001 Penyediaan Komponen Instalasi Listrik/Penerangan Bangunan Kantor			
Indikator Keluaran	: Jumlah Paket Komponen Instalasi Listrik/Penerangan Bangunan Kantor yang Disediakan			
5	BELANJA DAERAH			
5.1	BELANJA OPERASI			
5.1.02	Belanja Barang dan Jasa	3.594.000	3.594.000	
Sub Kegiatan	: 7.01.01.2.06.0002 Penyediaan Peralatan dan Perlengkapan Kantor			
Indikator Keluaran	: Jumlah Paket Peralatan dan Perlengkapan Kantor yang Disediakan			
5	BELANJA DAERAH			
5.1	BELANJA OPERASI			
5.1.02	Belanja Barang dan Jasa	19.023.000	12.290.500	
Sub Kegiatan	: 7.01.01.2.06.0003 Penyediaan Peralatan Rumah Tangga			
Indikator Keluaran	: Jumlah Paket Peralatan Rumah Tangga yang Disediakan			
5	BELANJA DAERAH			
5.1	BELANJA OPERASI			
5.1.02	Belanja Barang dan Jasa	5.216.600	5.216.600	
Sub Kegiatan	: 7.01.01.2.06.0004 Penyediaan Bahan Logistik Kantor			
Indikator Keluaran	: Jumlah Paket Bahan Logistik Kantor yang Disediakan			
5	BELANJA DAERAH			
5.1	BELANJA OPERASI			
5.1.02	Belanja Barang dan Jasa	8.538.800	8.538.000	
Sub Kegiatan	: 7.01.01.2.06.0005 Penyediaan Barang Cetakan dan Penggandaan			
Indikator Keluaran	: Jumlah Paket Barang Cetakan dan Penggandaan yang Disediakan			
5	BELANJA DAERAH			
5.1	BELANJA OPERASI			
5.1.02	Belanja Barang dan Jasa	13.400.000	7.085.000	
Sub Kegiatan	: 7.01.01.2.06.0009 Penyelenggaraan Rapat Koordinasi dan Konsultasi SKPD			
Indikator Keluaran	: Jumlah Laporan Penyelenggaraan Rapat Koordinasi dan Konsultasi SKPD			
5	BELANJA DAERAH			
5.1	BELANJA OPERASI			

KODE REKENING	URAIAN	JUMLAH (Rp)		DASAR HUKUM
		SEBELUM	SESUDAH	
5.1.02	Belanja Barang dan Jasa	235.236.000	118.914.701	
Kegiatan	: 7.01.01.2.08 Penyediaan Jasa Penunjang Urusan Pemerintahan Daerah			
Indikator Keluaran	: Jumlah tersedianya jasa penunjang urusan pemerintahan Daerah			
Sub Kegiatan	: 7.01.01.2.08.0001 Penyediaan Jasa Surat Menyurat			
Indikator Keluaran	: Jumlah Laporan Penyediaan Jasa Surat Menyurat			
5	BELANJA DAERAH			
5.1	BELANJA OPERASI			
5.1.02	Belanja Barang dan Jasa	1.200.000	2.700.000	
Sub Kegiatan	: 7.01.01.2.08.0002 Penyediaan Jasa Komunikasi, Sumber Daya Air dan Listrik			
Indikator Keluaran	: Jumlah Laporan Penyediaan Jasa Komunikasi, Sumber Daya Air dan Listrik yang Disediakan			
5	BELANJA DAERAH			
5.1	BELANJA OPERASI			
5.1.02	Belanja Barang dan Jasa	55.105.000	30.272.500	
Sub Kegiatan	: 7.01.01.2.08.0004 Penyediaan Jasa Pelayanan Umum Kantor			
Indikator Keluaran	: Jumlah Laporan Penyediaan Jasa Pelayanan Umum Kantor yang Disediakan			
5	BELANJA DAERAH			
5.1	BELANJA OPERASI			
5.1.02	Belanja Barang dan Jasa	69.100.000	79.620.000	
Kegiatan	: 7.01.01.2.09 Pemeliharaan Barang Milik Daerah Penunjang Urusan Pemerintahan Daerah			
Indikator Keluaran	: Barang Milik Daerah Penunjang Urusan Pemerintah yang terpelihara			
Sub Kegiatan	: 7.01.01.2.09.0001 Penyediaan Jasa Pemeliharaan, Biaya Pemeliharaan, dan Pajak Kendaraan Perorangan Dinas atau Kendaraan Dinas Jabatan			
Indikator Keluaran	: Jumlah Kendaraan Perorangan Dinas atau Kendaraan Dinas Jabatan yang Dipelihara dan dibayarkan Pajaknya			
5	BELANJA DAERAH			
5.1	BELANJA OPERASI			
5.1.02	Belanja Barang dan Jasa	44.150.000	43.321.000	
Sub Kegiatan	: 7.01.01.2.09.0006 Pemeliharaan Peralatan dan Mesin Lainnya			
Indikator Keluaran	: Jumlah Peralatan dan Mesin Lainnya yang Dipelihara			
5	BELANJA DAERAH			
5.1	BELANJA OPERASI			
5.1.02	Belanja Barang dan Jasa	24.730.000	18.390.000	
Sub Kegiatan	: 7.01.01.2.09.0009 Pemeliharaan/Rehabilitasi Gedung Kantor dan Bangunan Lainnya			
Indikator Keluaran	: Jumlah Gedung Kantor dan Bangunan Lainnya yang Dipelihara/Direhabilitasi			
5	BELANJA DAERAH			
5.1	BELANJA OPERASI			
5.1.02	Belanja Barang dan Jasa	20.000.000	-	
Program	: 7.01.02 PROGRAM PENYELENGGARAAN PEMERINTAHAN DAN PELAYANAN PUBLIK			
Indikator Hasil	: Persentase pelimpahan pelaksanaan pelimpahan kewenangan kecamatan			
Kegiatan	: 7.01.02.2.01 Koordinasi Penyelenggaraan Kegiatan Pemerintahan di Tingkat Kecamatan			
Indikator Keluaran	: -			
Sub Kegiatan	: 7.01.02.2.01.0001 Koordinasi/Sinergi Perencanaan dan Pelaksanaan Kegiatan Pemerintahan dengan Perangkat Daerah dan Instansi Vertikal Terkait			
Indikator Keluaran	: Jumlah Laporan Koordinasi/Sinergi Perencanaan dan Pelaksanaan Kegiatan Pemerintahan dengan Perangkat Daerah dan Instansi Vertikal Terkait			
5	BELANJA DAERAH			
5.1	BELANJA OPERASI			
5.1.02	Belanja Barang dan Jasa	15.900.000	13.800.000	
Sub Kegiatan	: 7.01.02.2.01.0002 Peningkatan Efektifitas Kegiatan Pemerintahan di Tingkat Kecamatan			
Indikator Keluaran	: Jumlah Dokumen Peningkatan Efektifitas Kegiatan Pemerintahan di Tingkat Kecamatan			
5	BELANJA DAERAH			
5.1	BELANJA OPERASI			
5.1.02	Belanja Barang dan Jasa	23.408.000	2.100.000	
Kegiatan	: 7.01.02.2.03 Koordinasi Pemeliharaan Prasarana dan Sarana Pelayanan Umum			
Indikator Keluaran	: -			
Sub Kegiatan	: 7.01.02.2.03.0001 Koordinasi/Sinergi dengan Perangkat Daerah dan/atau Instansi Vertikal yang Terkait dalam Pemeliharaan Sarana dan Prasarana Pelayanan Umum			
Indikator Keluaran	: Jumlah Dokumen Koordinasi/Sinergi dengan Perangkat Daerah dan/atau Instansi Vertikal yang Terkait dalam Pemeliharaan Sarana dan Prasarana Pelayanan Umum			
5	BELANJA DAERAH			
5.1	BELANJA OPERASI			
5.1.02	Belanja Barang dan Jasa	69.100.000	95.400.000	
Kegiatan	: 7.01.02.2.04 Pelaksanaan Urusan Pemerintahan yang Dilimpahkan kepada Camat			
Indikator Keluaran	: -			
Sub Kegiatan	: 7.01.02.2.04.0001 Pelaksanaan Urusan Pemerintahan yang Terkait dengan Pelayanan Perizinan Non Usaha			
Indikator Keluaran	: Jumlah Dokumen Non Perizinan Usaha yang Dilaksanakan			
5	BELANJA DAERAH			
5.1	BELANJA OPERASI			
5.1.02	Belanja Barang dan Jasa	2.700.000	19.850.800	
Program	: 7.01.03 PROGRAM PEMBERDAYAAN MASYARAKAT DESA DAN KELURAHAN			
Indikator Hasil	: Persentase pelimpahan pelaksanaan pelimpahan kewenangan kecamatan			
Kegiatan	: 7.01.03.2.01 Koordinasi Kegiatan Pemberdayaan Desa			
Indikator Keluaran	: -			
Sub Kegiatan	: 7.01.03.2.01.0001 Peningkatan Partisipasi Masyarakat dalam Forum Musyawarah Perencanaan Pembangunan di Desa			
Indikator Keluaran	: Jumlah Lembaga Kemasyarakatan yang Berpartisipasi dalam Forum Musyawarah Perencanaan Pembangunan di Desa			
5	BELANJA DAERAH			
5.1	BELANJA OPERASI			
5.1.02	Belanja Barang dan Jasa	29.808.000	5.050.000	
Sub Kegiatan	: 7.01.03.2.01.0003 Peningkatan Efektifitas Kegiatan Pemberdayaan Masyarakat di Wilayah Kecamatan			
Indikator Keluaran	: Jumlah Laporan Peningkatan Efektivitas Kegiatan Pemberdayaan Masyarakat di Wilayah Kecamatan			
5	BELANJA DAERAH			
5.1	BELANJA OPERASI			
5.1.02	Belanja Barang dan Jasa	29.808.000	47.901.600	
Program	: 7.01.05 PROGRAM PENYELENGGARAAN URUSAN PEMERINTAHAN UMUM			
Indikator Hasil	: Persentase aspirasi masyarakat dalam Musrenbang RKPD			
Kegiatan	: 7.01.05.2.01 Penyelenggaraan Urusan Pemerintahan Umum Sesuai Penugasan Kepala Daerah			
Indikator Keluaran	: -			

KODE REKENING	URAIAN	JUMLAH (Rp)		DASAR HUKUM
		SEBELUM	SESUDAH	
Sub Kegiatan	: 7.01.05.2.01.0002 Fasilitasi, Koordinasi dan Pembinaan (Bimtek, Sosialisasi, Konsultasi) Wawasan Kebangsaan dan Ketahanan Nasional			
Indikator Keluaran	: Jumlah Orang yang Mengikuti Fasilitasi, Koordinasi dan Pembinaan (Bimtek, Sosialisasi, Konsultasi) Wawasan Kebangsaan dan Ketahanan Nasional			
5	BELANJA DAERAH			
5.1	BELANJA OPERASI			
5.1.02	Belanja Barang dan Jasa	4.500.000	19.850.800	
Sub Kegiatan	: 7.01.05.2.01.0008 Pelaksanaan Tugas Forum Koordinasi Pimpinan di Kecamatan			
Indikator Keluaran	: Jumlah Dokumen Tugas Forum Koordinasi Pimpinan di Kecamatan			
Program	: 7.01.06 PROGRAM PEMBINAAN DAN PENGAWASAN PEMERINTAHAN DESA			
Indikator Hasil	: Prosentase Desa Maju			
Kegiatan	: 7.01.06.2.01 Fasilitasi, Rekomendasi dan Koordinasi Pembinaan dan Pengawasan Pemerintahan Desa			
Indikator Keluaran	: Terlaksananya Fasilitasi, Rekomendasi dan Koordinasi Pembinaan dan Pengawasan Pemerintahan Desa			
Sub Kegiatan	: 7.01.06.2.01.0002 Fasilitasi Administrasi Tata Pemerintahan Desa			
Indikator Keluaran	: Jumlah Dokumen yang Difasilitasi dalam rangka Administrasi Tata Pemerintahan Desa			
5	BELANJA DAERAH			
5.1	BELANJA OPERASI			
5.1.02	Belanja Barang dan Jasa	23.408.000	21.650.800	
Sub Kegiatan	: 7.01.06.2.01.0003 Fasilitasi Pengelolaan Keuangan Desa dan Pendayagunaan Aset Desa			
Indikator Keluaran	: Jumlah Dokumen yang Difasilitasi dalam rangka Pengelolaan Keuangan Desa dan Pendayagunaan Aset Desa			
5	BELANJA DAERAH			
5.1	BELANJA OPERASI			
5.1.02	Belanja Barang dan Jasa	7.200.000	27.050.800	
Sub Kegiatan	: 7.01.06.2.01.0011 Fasilitasi Penyelenggaraan Ketenteraman dan Ketertiban Umum			
Indikator Keluaran	: Jumlah Dokumen Fasilitasi dalam rangka Penyelenggaraan Ketenteraman dan Ketertiban Umum			
5	BELANJA DAERAH			
5.1	BELANJA OPERASI			
5.1.02	Belanja Barang dan Jasa	21.608.000	19.850.800	
Organisasi	: 7.01.0.00.0.00.03.0000 KECAMATAN PEGANDON			
Unit Organisasi	: 7.01.0.00.0.00.03.0000 KECAMATAN PEGANDON			
Program	: 7.01.01 PROGRAM PENUNJANG URUSAN PEMERINTAHAN DAERAH KABUPATEN/KOTA			
Indikator Hasil	: Persentase Ketercapaian Urusan Penunjang Perangkat Daerah			
Kegiatan	: 7.01.01.2.01 Perencanaan, Penganggaran, dan Evaluasi Kinerja Perangkat Daerah			
Indikator Keluaran	: Jumlah Tersusunya Dokumen Perencanaan Perangkat Daerah			
Sub Kegiatan	: 7.01.01.2.01.0001 Penyusunan Dokumen Perencanaan Perangkat Daerah			
Indikator Keluaran	: Jumlah Dokumen Perencanaan Perangkat Daerah			
5	BELANJA DAERAH			
5.1	BELANJA OPERASI			
5.1.02	Belanja Barang dan Jasa	3.570.000	-	
Kegiatan	: 7.01.01.2.02 Administrasi Keuangan Perangkat Daerah			
Indikator Keluaran	: Jumlah orang yang menerima gaji dan tunjangan ASN Jumlah bulan terbayar nya gaji dan tunjangan ASN Jumlah bulan koordinasi dan penyusunan laporan keuangan bulanan/triwulan/semester SKPD Jumlah bulan honorarium pejabat penata-usahaan keuangan dan pejabat pengadaan barang jasa Jumlah dokumen hasil penyediaan administrasi pelaksanaan tugas ASN			
Sub Kegiatan	: 7.01.01.2.02.0001 Penyediaan Gaji dan Tunjangan ASN			
Indikator Keluaran	: Jumlah Orang yang Menerima Gaji dan Tunjangan ASN			
5	BELANJA DAERAH			
5.1	BELANJA OPERASI			
5.1.01	Belanja Pegawai	2.895.185.633	2.535.146.140	
Kegiatan	: 7.01.01.2.06 Administrasi Umum Perangkat Daerah			
Indikator Keluaran	: Jumlah Laporan Administrasi Umum Perangkat Daerah			
Sub Kegiatan	: 7.01.01.2.06.0001 Penyediaan Komponen Instalasi Listrik/Penerangan Bangunan Kantor			
Indikator Keluaran	: Jumlah Paket Komponen Instalasi Listrik/Penerangan Bangunan Kantor yang Disediakan			
5	BELANJA DAERAH			
5.1	BELANJA OPERASI			
5.1.02	Belanja Barang dan Jasa	3.864.000	3.864.000	
Sub Kegiatan	: 7.01.01.2.06.0002 Penyediaan Peralatan dan Perlengkapan Kantor			
Indikator Keluaran	: Jumlah Paket Peralatan dan Perlengkapan Kantor yang Disediakan			
5	BELANJA DAERAH			
5.1	BELANJA OPERASI			
5.1.02	Belanja Barang dan Jasa	21.782.250	14.948.375	
Sub Kegiatan	: 7.01.01.2.06.0003 Penyediaan Peralatan Rumah Tangga			
Indikator Keluaran	: Jumlah Paket Peralatan Rumah Tangga yang Disediakan			
5	BELANJA DAERAH			
5.1	BELANJA OPERASI			
5.1.02	Belanja Barang dan Jasa	6.362.000	6.362.000	
Sub Kegiatan	: 7.01.01.2.06.0004 Penyediaan Bahan Logistik Kantor			
Indikator Keluaran	: Jumlah Paket Bahan Logistik Kantor yang Disediakan			
5	BELANJA DAERAH			
5.1	BELANJA OPERASI			
5.1.02	Belanja Barang dan Jasa	13.215.400	13.215.400	
Sub Kegiatan	: 7.01.01.2.06.0005 Penyediaan Barang Cetakan dan Penggandaan			
Indikator Keluaran	: Jumlah Paket Barang Cetakan dan Penggandaan yang Disediakan			
5	BELANJA DAERAH			
5.1	BELANJA OPERASI			
5.1.02	Belanja Barang dan Jasa	4.612.000	4.296.295	
Sub Kegiatan	: 7.01.01.2.06.0009 Penyelenggaraan Rapat Koordinasi dan Konsultasi SKPD			
Indikator Keluaran	: Jumlah Laporan Penyelenggaraan Rapat Koordinasi dan Konsultasi SKPD			
5	BELANJA DAERAH			
5.1	BELANJA OPERASI			
5.1.02	Belanja Barang dan Jasa	164.781.000	123.398.330	
Kegiatan	: 7.01.01.2.07 Pengadaan Barang Milik Daerah Penunjang Urusan Pemerintah Daerah			
Indikator Keluaran	: Jumlah Unit Peralatan dan Mesin Lainnya yang Disediakan			
Sub Kegiatan	: 7.01.01.2.07.0006 Pengadaan Peralatan dan Mesin Lainnya			
Indikator Keluaran	: Jumlah Unit Peralatan dan Mesin Lainnya yang Disediakan			
5	BELANJA DAERAH			
5.1	BELANJA OPERASI			
5.1.02	Belanja Barang dan Jasa	900.000	-	
5.2	BELANJA MODAL			

KODE REKENING	URAIAN	JUMLAH (Rp)		DASAR HUKUM
		SEBELUM	SESUDAH	
5.2.02	Belanja Modal Peralatan dan Mesin	31.400.000	6.500.000	
Kegiatan	: 7.01.01.2.08 Penyediaan Jasa Penunjang Urusan Pemerintahan Daerah			
Indikator Keluaran	: Jumlah Laporan Jasa Penunjang Urusan Pemerintah Daerah			
Sub Kegiatan	: 7.01.01.2.08.0001 Penyediaan Jasa Surat Menyurat			
Indikator Keluaran	: Jumlah Laporan Penyediaan Jasa Surat Menyurat			
5	BELANJA DAERAH			
5.1	BELANJA OPERASI			
5.1.02	Belanja Barang dan Jasa	3.600.000	2.400.000	
Sub Kegiatan	: 7.01.01.2.08.0002 Penyediaan Jasa Komunikasi, Sumber Daya Air dan Listrik			
Indikator Keluaran	: Jumlah Laporan Penyediaan Jasa Komunikasi, Sumber Daya Air dan Listrik yang Disediakan			
5	BELANJA DAERAH			
5.1	BELANJA OPERASI			
5.1.02	Belanja Barang dan Jasa	43.180.000	52.569.000	
Sub Kegiatan	: 7.01.01.2.08.0004 Penyediaan Jasa Pelayanan Umum Kantor			
Indikator Keluaran	: Jumlah Laporan Penyediaan Jasa Pelayanan Umum Kantor yang Disediakan			
5	BELANJA DAERAH			
5.1	BELANJA OPERASI			
5.1.02	Belanja Barang dan Jasa	54.520.000	49.260.000	
Kegiatan	: 7.01.01.2.09 Pemeliharaan Barang Milik Daerah Penunjang Urusan Pemerintahan Daerah			
Indikator Keluaran	: Jumlah Laporan Pemeliharaan Barang Milik Daerah			
Sub Kegiatan	: 7.01.01.2.09.0001 Penyediaan Jasa Pemeliharaan, Biaya Pemeliharaan, dan Pajak Kendaraan Perorangan Dinas atau Kendaraan Dinas Jabatan			
Indikator Keluaran	: Jumlah Kendaraan Perorangan Dinas atau Kendaraan Dinas Jabatan yang Dipelihara dan dibayarkan Pajaknya			
5	BELANJA DAERAH			
5.1	BELANJA OPERASI			
5.1.02	Belanja Barang dan Jasa	15.700.000	20.960.000	
Sub Kegiatan	: 7.01.01.2.09.0006 Pemeliharaan Peralatan dan Mesin Lainnya			
Indikator Keluaran	: Jumlah Peralatan dan Mesin Lainnya yang Dipelihara			
5	BELANJA DAERAH			
5.1	BELANJA OPERASI			
5.1.02	Belanja Barang dan Jasa	20.195.000	13.669.000	
Sub Kegiatan	: 7.01.01.2.09.0009 Pemeliharaan/Rehabilitasi Gedung Kantor dan Bangunan Lainnya			
Indikator Keluaran	: Jumlah Gedung Kantor dan Bangunan Lainnya yang Dipelihara/Direhabilitasi			
5	BELANJA DAERAH			
5.1	BELANJA OPERASI			
5.1.02	Belanja Barang dan Jasa	25.900.000	25.000.000	
Program	: 7.01.02 PROGRAM PENYELENGGARAAN PEMERINTAHAN DAN PELAYANAN PUBLIK			
Indikator Hasil	: Persentase pelaksanaan pelimpahan kewenangan kecamatan			
Kegiatan	: 7.01.02.2.04 Pelaksanaan Urusan Pemerintahan yang Dilimpahkan kepada Camat			
Indikator Keluaran	: Jumlah Laporan Pelaksanaan Kewenangan Lain yang Dilimpahkan			
Sub Kegiatan	: 7.01.02.2.04.0003 Pelaksanaan Urusan Pemerintahan yang Terkait dengan Kewenangan Lain yang Dilimpahkan			
Indikator Keluaran	: Jumlah Laporan Pelaksanaan Kewenangan Lain yang Dilimpahkan			
5	BELANJA DAERAH			
5.1	BELANJA OPERASI			
5.1.02	Belanja Barang dan Jasa	27.938.000	-	
Program	: 7.01.03 PROGRAM PEMBERDAYAAN MASYARAKAT DESA DAN KELURAHAN			
Indikator Hasil	: Persentase Porgram Pemberdayaan Masyarakat Desa dan Kelurahan			
Kegiatan	: 7.01.03.2.01 Koordinasi Kegiatan Pemberdayaan Desa			
Indikator Keluaran	: Jumlah dokumen Sinkronisasi Program Kerja dan Kegiatan Pemberdayaan Masyarakat yang dilakukan oleh Pemerintah dan Swasta di wilayah kerja Kecamatan Jumlah kegiatan Peningkatan Efektifitas Pemberdayaan Masyarakat TP PKK dan Pemberdayaan Kepemudaan di wilayah Kecamatan Jumlah laporan koordinasi kegiatan pemberdayaan masyarakat desa Jumlah Laporan Partisipasi Masyarakat dalam Forum Musyawarah Perencanaan Pembangunan di Desa Jumlah laporan Peningkatan Efektivitas Kegiatan Pemberdayaan Masyarakat di Wilayah Kecamatan Jumlah Usulan Lembaga Kemasyarakatan yang di akomodir dalam musrenbang RKPD			
Sub Kegiatan	: 7.01.03.2.01.0001 Peningkatan Partisipasi Masyarakat dalam Forum Musyawarah Perencanaan Pembangunan di Desa			
Indikator Keluaran	: Jumlah Lembaga Kemasyarakatan yang Berpartisipasi dalam Forum Musyawarah Perencanaan Pembangunan di Desa			
5	BELANJA DAERAH			
5.1	BELANJA OPERASI			
5.1.02	Belanja Barang dan Jasa	9.882.750	9.026.250	
Sub Kegiatan	: 7.01.03.2.01.0002 Sinkronisasi Program Kerja dan Kegiatan Pemberdayaan Masyarakat yang Dilakukan oleh Pemerintah dan Swasta di Wilayah Kerja Kecamatan			
Indikator Keluaran	: Jumlah Dokumen Sinkronisasi Program Kerja dan Kegiatan Pemberdayaan Masyarakat yang Dilakukan oleh Pemerintah dan Swasta di Wilayah Kerja Kecamatan			
5	BELANJA DAERAH			
5.1	BELANJA OPERASI			
5.1.02	Belanja Barang dan Jasa	60.816.000	47.375.000	
Sub Kegiatan	: 7.01.03.2.01.0003 Peningkatan Efektifitas Kegiatan Pemberdayaan Masyarakat di Wilayah Kecamatan			
Indikator Keluaran	: Jumlah Laporan Peningkatan Efektivitas Kegiatan Pemberdayaan Masyarakat di Wilayah Kecamatan			
5	BELANJA DAERAH			
5.1	BELANJA OPERASI			
5.1.02	Belanja Barang dan Jasa	24.000.000	8.698.750	
Program	: 7.01.04 PROGRAM KOORDINASI KETENTRAMAN DAN KETERTIBAN UMUM			
Indikator Hasil	: Presentasi Gangguan Keamanan dan Ketertiban yang ditangani			
Kegiatan	: 7.01.04.2.01 Koordinasi Upaya Penyelenggaraan Ketenteraman dan Ketertiban Umum			
Indikator Keluaran	: Jumlah Laporan Koordinasi Upaya Penyelenggaraan Ketentraman dan Ketertiban Umum			
Sub Kegiatan	: 7.01.04.2.01.0001 Sinergitas dengan Kepolisian Negara Republik Indonesia, Tentara Nasional Indonesia dan Instansi Vertikal di Wilayah Kecamatan			
Indikator Keluaran	: Jumlah Laporan Hasil Sinergitas dengan Kepolisian Negara Republik Indonesia, Tentara Nasional Indonesia dan Instansi Vertikal di Wilayah Kecamatan			
5	BELANJA DAERAH			
5.1	BELANJA OPERASI			
5.1.02	Belanja Barang dan Jasa	9.180.000	5.180.000	
Sub Kegiatan	: 7.01.04.2.01.0002 Harmonisasi Hubungan dengan Tokoh Agama dan Tokoh Masyarakat			
Indikator Keluaran	: Jumlah Laporan Pelaksanaan Harmonisasi Hubungan dengan Tokoh Agama dan Tokoh Masyarakat			
5	BELANJA DAERAH			
5.1	BELANJA OPERASI			

KODE REKENING	URAIAN	JUMLAH (Rp)		DASAR HUKUM
		SEBELUM	SESUDAH	
5.1.02	Belanja Barang dan Jasa	4.980.000	-	
Kegiatan	: 7.01.04.2.02 Koordinasi Penerapan dan Penegakan Peraturan Daerah dan Peraturan Kepala Daerah			
Indikator Keluaran	: -			
Sub Kegiatan	: 7.01.04.2.02.0001 Koordinasi/Sinergi dengan Perangkat Daerah yang Tugas dan Fungsinya di Bidang Penegakan Peraturan Perundang-Undangan dan/atau Kepolisian Negara Republik Indonesia			
Indikator Keluaran	: Jumlah Laporan Koordinasi/Sinergi dengan Perangkat Daerah yang Tugas dan Fungsinya di Bidang Penegakan Peraturan Perundang-Undangan dan/atau Kepolisian Negara Republik Indonesia			
5	BELANJA DAERAH			
5.1	BELANJA OPERASI			
5.1.02	Belanja Barang dan Jasa	37.300.000	32.040.000	
Program	: 7.01.05 PROGRAM PENYELENGGARAAN URUSAN PEMERINTAHAN UMUM			
Indikator Hasil	: Presentase Kasus Konflik Sosial yang Ditangani			
Kegiatan	: 7.01.05.2.01 Penyelenggaraan Urusan Pemerintahan Umum Sesuai Penugasan Kepala Daerah			
Indikator Keluaran	: Jumlah Laporan Penyelenggaraan Urusan Pemerintahan Umum sesuai Penugasan Kepala Daerah			
Sub Kegiatan	: 7.01.05.2.01.0002 Fasilitasi, Koordinasi dan Pembinaan (Bimtek, Sosialisasi, Konsultasi) Wawasan Kebangsaan dan Ketahanan Nasional			
Indikator Keluaran	: Jumlah Orang yang Mengikuti Fasilitasi, Koordinasi dan Pembinaan (Bimtek, Sosialisasi, Konsultasi) Wawasan Kebangsaan dan Ketahanan Nasional			
5	BELANJA DAERAH			
5.1	BELANJA OPERASI			
5.1.02	Belanja Barang dan Jasa	27.938.000	26.180.000	
Sub Kegiatan	: 7.01.05.2.01.0005 Penanganan Konflik Sosial Sesuai Ketentuan Peraturan Perundang-Undangan			
Indikator Keluaran	: Jumlah Laporan Konflik yang Ditangani Sesuai Ketentuan Peraturan Perundang-Undangan			
5	BELANJA DAERAH			
5.1	BELANJA OPERASI			
5.1.02	Belanja Barang dan Jasa	2.400.000	19.150.000	
Sub Kegiatan	: 7.01.05.2.01.0008 Pelaksanaan Tugas Forum Koordinasi Pimpinan di Kecamatan			
Indikator Keluaran	: Jumlah Dokumen Tugas Forum Koordinasi Pimpinan di Kecamatan			
5	BELANJA DAERAH			
5.1	BELANJA OPERASI			
5.1.02	Belanja Barang dan Jasa	4.800.000	-	
Program	: 7.01.06 PROGRAM PEMBINAAN DAN PENGAWASAN PEMERINTAHAN DESA			
Indikator Hasil	: Presentase Penyusunan APBDes Tepat Waktu			
Kegiatan	: 7.01.06.2.01 Fasilitasi, Rekomendasi dan Koordinasi Pembinaan dan Pengawasan Pemerintahan Desa			
Indikator Keluaran	: Jumlah Dokumen yang Difasilitasi dalam Rangka Administrasi Tata Pemerintah Desa			
Sub Kegiatan	: 7.01.06.2.01.0002 Fasilitasi Administrasi Tata Pemerintahan Desa			
Indikator Keluaran	: Jumlah Dokumen yang Difasilitasi dalam rangka Administrasi Tata Pemerintahan Desa			
5	BELANJA DAERAH			
5.1	BELANJA OPERASI			
5.1.02	Belanja Barang dan Jasa	29.618.000	22.840.000	
Sub Kegiatan	: 7.01.06.2.01.0003 Fasilitasi Pengelolaan Keuangan Desa dan Pendayagunaan Aset Desa			
Indikator Keluaran	: Jumlah Dokumen yang Difasilitasi dalam rangka Pengelolaan Keuangan Desa dan Pendayagunaan Aset Desa			
5	BELANJA DAERAH			
5.1	BELANJA OPERASI			
5.1.02	Belanja Barang dan Jasa	11.160.000	19.150.000	
Sub Kegiatan	: 7.01.06.2.01.0008 Rekomendasi Pengangkatan dan Pemberhentian Perangkat Desa			
Indikator Keluaran	: Jumlah Dokumen Rekomendasi Pengangkatan dan Pemberhentian Perangkat Desa			
5	BELANJA DAERAH			
5.1	BELANJA OPERASI			
5.1.02	Belanja Barang dan Jasa	4.080.000	-	
Organisasi	: 7.01.0.00.0.00.04.0000 KECAMATAN WELERI			
Unit Organisasi	: 7.01.0.00.0.00.04.0000 KECAMATAN WELERI			
Program	: 7.01.01 PROGRAM PENUNJANG URUSAN PEMERINTAHAN DAERAH KABUPATEN/KOTA			
Indikator Hasil	: -			
Kegiatan	: 7.01.01.2.01 Perencanaan, Penganggaran, dan Evaluasi Kinerja Perangkat Daerah			
Indikator Keluaran	: -			
Sub Kegiatan	: 7.01.01.2.01.0001 Penyusunan Dokumen Perencanaan Perangkat Daerah			
Indikator Keluaran	: Jumlah Dokumen Perencanaan Perangkat Daerah			
5	BELANJA DAERAH			
5.1	BELANJA OPERASI			
5.1.02	Belanja Barang dan Jasa	1.800.000	1.800.000	
Sub Kegiatan	: 7.01.01.2.01.0006 Koordinasi dan Penyusunan Laporan Capaian Kinerja dan Ikhtisar Realisasi Kinerja SKPD			
Indikator Keluaran	: Jumlah Laporan Capaian Kinerja dan Ikhtisar Realisasi Kinerja SKPD dan Laporan Hasil Koordinasi Penyusunan Laporan Capaian Kinerja dan Ikhtisar Realisasi Kinerja SKPD			
Kegiatan	: 7.01.01.2.02 Administrasi Keuangan Perangkat Daerah			
Indikator Keluaran	: -			
Sub Kegiatan	: 7.01.01.2.02.0001 Penyediaan Gaji dan Tunjangan ASN			
Indikator Keluaran	: Jumlah Orang yang Menerima Gaji dan Tunjangan ASN			
5	BELANJA DAERAH			
5.1	BELANJA OPERASI			
5.1.01	Belanja Pegawai	2.550.501.445	2.232.900.151	
Sub Kegiatan	: 7.01.01.2.02.0005 Koordinasi dan Penyusunan Laporan Keuangan Akhir Tahun SKPD			
Indikator Keluaran	: Jumlah Laporan Keuangan Akhir Tahun SKPD dan Laporan Hasil Koordinasi Penyusunan Laporan Keuangan Akhir Tahun SKPD			
5	BELANJA DAERAH			
5.1	BELANJA OPERASI			
5.1.02	Belanja Barang dan Jasa	899.200	899.200	
Sub Kegiatan	: 7.01.01.2.02.0007 Koordinasi dan Penyusunan Laporan Keuangan Bulanan/ Triwulanan/ Semesteran SKPD			
Indikator Keluaran	: Jumlah Laporan Keuangan Bulanan/ Triwulanan/ Semesteran SKPD dan Laporan Koordinasi Penyusunan Laporan Keuangan Bulanan/Triwulanan/Semesteran SKPD			
5	BELANJA DAERAH			
5.1	BELANJA OPERASI			
5.1.02	Belanja Barang dan Jasa	900.000	900.000	
Kegiatan	: 7.01.01.2.05 Administrasi Kepegawaian Perangkat Daerah			
Indikator Keluaran	: -			
Sub Kegiatan	: 7.01.01.2.05.0002 Pengadaan Pakaian Dinas beserta Atribut Kelengkapannya			

KODE REKENING	URAIAN	JUMLAH (Rp)		DASAR HUKUM
		SEBELUM	SESUDAH	
Indikator Keluaran	: Jumlah Paket Pakaian Dinas beserta Atribut Kelengkapan			
Kegiatan	: 7.01.01.2.06 Administrasi Umum Perangkat Daerah			
Indikator Keluaran	: -			
Sub Kegiatan	: 7.01.01.2.06.0001 Penyediaan Komponen Instalasi Listrik/Penerangan Bangunan Kantor			
Indikator Keluaran	: Jumlah Paket Komponen Instalasi Listrik/Penerangan Bangunan Kantor yang Disediakan			
5	BELANJA DAERAH			
5.1	BELANJA OPERASI			
5.1.02	Belanja Barang dan Jasa	5.900.000	5.000.000	
Sub Kegiatan	: 7.01.01.2.06.0002 Penyediaan Peralatan dan Perlengkapan Kantor			
Indikator Keluaran	: Jumlah Paket Peralatan dan Perlengkapan Kantor yang Disediakan			
5	BELANJA DAERAH			
5.1	BELANJA OPERASI			
5.1.02	Belanja Barang dan Jasa	34.566.000	33.666.000	
Sub Kegiatan	: 7.01.01.2.06.0003 Penyediaan Peralatan Rumah Tangga			
Indikator Keluaran	: Jumlah Paket Peralatan Rumah Tangga yang Disediakan			
5	BELANJA DAERAH			
5.1	BELANJA OPERASI			
5.1.02	Belanja Barang dan Jasa	8.848.000	7.948.000	
Sub Kegiatan	: 7.01.01.2.06.0004 Penyediaan Bahan Logistik Kantor			
Indikator Keluaran	: Jumlah Paket Bahan Logistik Kantor yang Disediakan			
5	BELANJA DAERAH			
5.1	BELANJA OPERASI			
5.1.02	Belanja Barang dan Jasa	12.331.500	11.431.500	
Sub Kegiatan	: 7.01.01.2.06.0005 Penyediaan Barang Cetakan dan Penggandaan			
Indikator Keluaran	: Jumlah Paket Barang Cetakan dan Penggandaan yang Disediakan			
5	BELANJA DAERAH			
5.1	BELANJA OPERASI			
5.1.02	Belanja Barang dan Jasa	5.900.000	5.000.000	
Sub Kegiatan	: 7.01.01.2.06.0009 Penyelenggaraan Rapat Koordinasi dan Konsultasi SKPD			
Indikator Keluaran	: Jumlah Laporan Penyelenggaraan Rapat Koordinasi dan Konsultasi SKPD			
5	BELANJA DAERAH			
5.1	BELANJA OPERASI			
5.1.02	Belanja Barang dan Jasa	165.001.000	140.862.340	
Sub Kegiatan	: 7.01.01.2.06.0010 Penatausahaan Arsip Dinamis pada SKPD			
Indikator Keluaran	: Jumlah Dokumen Penatausahaan Arsip Dinamis pada SKPD			
5	BELANJA DAERAH			
5.1	BELANJA OPERASI			
5.1.02	Belanja Barang dan Jasa	800.000	800.000	
Kegiatan	: 7.01.01.2.07 Pengadaan Barang Milik Daerah Penunjang Urusan Pemerintah Daerah			
Indikator Keluaran	: -			
Sub Kegiatan	: 7.01.01.2.07.0005 Pengadaan Mebel			
Indikator Keluaran	: Jumlah Paket Mebel yang Disediakan			
Sub Kegiatan	: 7.01.01.2.07.0006 Pengadaan Peralatan dan Mesin Lainnya			
Indikator Keluaran	: Jumlah Unit Peralatan dan Mesin Lainnya yang Disediakan			
5	BELANJA DAERAH			
5.1	BELANJA OPERASI			
5.1.02	Belanja Barang dan Jasa	-	250.000	
5.2	BELANJA MODAL			
5.2.02	Belanja Modal Peralatan dan Mesin	-	4.000.000	
Kegiatan	: 7.01.01.2.08 Penyediaan Jasa Penunjang Urusan Pemerintahan Daerah			
Indikator Keluaran	: -			
Sub Kegiatan	: 7.01.01.2.08.0001 Penyediaan Jasa Surat Menyurat			
Indikator Keluaran	: Jumlah Laporan Penyediaan Jasa Surat Menyurat			
5	BELANJA DAERAH			
5.1	BELANJA OPERASI			
5.1.02	Belanja Barang dan Jasa	2.000.000	2.000.000	
Sub Kegiatan	: 7.01.01.2.08.0002 Penyediaan Jasa Komunikasi, Sumber Daya Air dan Listrik			
Indikator Keluaran	: Jumlah Laporan Penyediaan Jasa Komunikasi, Sumber Daya Air dan Listrik yang Disediakan			
5	BELANJA DAERAH			
5.1	BELANJA OPERASI			
5.1.02	Belanja Barang dan Jasa	108.950.000	53.800.000	
Sub Kegiatan	: 7.01.01.2.08.0004 Penyediaan Jasa Pelayanan Umum Kantor			
Indikator Keluaran	: Jumlah Laporan Penyediaan Jasa Pelayanan Umum Kantor yang Disediakan			
5	BELANJA DAERAH			
5.1	BELANJA OPERASI			
5.1.02	Belanja Barang dan Jasa	64.984.000	78.042.000	
Kegiatan	: 7.01.01.2.09 Pemeliharaan Barang Milik Daerah Penunjang Urusan Pemerintahan Daerah			
Indikator Keluaran	: -			
Sub Kegiatan	: 7.01.01.2.09.0001 Penyediaan Jasa Pemeliharaan, Biaya Pemeliharaan, dan Pajak Kendaraan Perorangan Dinas atau Kendaraan Dinas Jabatan			
Indikator Keluaran	: Jumlah Kendaraan Perorangan Dinas atau Kendaraan Dinas Jabatan yang Dipelihara dan dibayarkan Pajaknya			
5	BELANJA DAERAH			
5.1	BELANJA OPERASI			
5.1.02	Belanja Barang dan Jasa	15.000.000	15.000.000	
Sub Kegiatan	: 7.01.01.2.09.0002 Penyediaan Jasa Pemeliharaan, Biaya Pemeliharaan, Pajak dan Perizinan Kendaraan Dinas Operasional atau Lapangan			
Indikator Keluaran	: Jumlah Kendaraan Dinas Operasional atau Lapangan yang Dipelihara dan dibayarkan Pajak dan Perizinannya			
5	BELANJA DAERAH			
5.1	BELANJA OPERASI			
5.1.02	Belanja Barang dan Jasa	3.900.000	5.100.000	
Sub Kegiatan	: 7.01.01.2.09.0005 Pemeliharaan Mebel			
Indikator Keluaran	: Jumlah Mebel yang Dipelihara			
Sub Kegiatan	: 7.01.01.2.09.0006 Pemeliharaan Peralatan dan Mesin Lainnya			
Indikator Keluaran	: Jumlah Peralatan dan Mesin Lainnya yang Dipelihara			
5	BELANJA DAERAH			
5.1	BELANJA OPERASI			
5.1.02	Belanja Barang dan Jasa	7.100.000	8.560.000	
Sub Kegiatan	: 7.01.01.2.09.0009 Pemeliharaan/Rehabilitasi Gedung Kantor dan Bangunan Lainnya			
Indikator Keluaran	: Jumlah Gedung Kantor dan Bangunan Lainnya yang Dipelihara/Direhabilitasi			
5	BELANJA DAERAH			
5.1	BELANJA OPERASI			
5.1.02	Belanja Barang dan Jasa	41.482.320	44.003.980	

KODE REKENING	URAIAN	JUMLAH (Rp)		DASAR HUKUM
		SEBELUM	SESUDAH	
Sub Kegiatan	: 7.01.01.2.09.0010 Pemeliharaan/Rehabilitasi Sarana dan Prasarana Gedung Kantor atau Bangunan Lainnya			
Indikator Keluaran	: Jumlah Sarana dan Prasarana Gedung Kantor atau Bangunan Lainnya yang Dipelihara/Direhabilitasi			
5	BELANJA DAERAH			
5.1	BELANJA OPERASI			
5.1.02	Belanja Barang dan Jasa	4.880.000	4.880.000	
Program	: 7.01.02 PROGRAM PENYELENGGARAAN PEMERINTAHAN DAN PELAYANAN PUBLIK			
Indikator Hasil	: Persentase pelimpahan pelaksanaan pelimpahan kewenangan kecamatan Persentase pelaksanaan pelimpahan kewenangan kecamatan			
Kegiatan	: 7.01.02.2.04 Pelaksanaan Urusan Pemerintahan yang Dilimpahkan kepada Camat			
Indikator Keluaran	: Jumlah kegiatan urusan pemerintahan yang dilimpahkan Jumlah Laporan kegiatan urusan pemerintahan yang dilimpahkan			
Sub Kegiatan	: 7.01.02.2.04.0001 Pelaksanaan Urusan Pemerintahan yang Terkait dengan Pelayanan Perizinan Non Usaha			
Indikator Keluaran	: Jumlah Dokumen Non Perizinan Usaha yang Dilaksanakan			
5	BELANJA DAERAH			
5.1	BELANJA OPERASI			
5.1.02	Belanja Barang dan Jasa	1.200.000	51.900.000	
Program	: 7.01.03 PROGRAM PEMBERDAYAAN MASYARAKAT DESA DAN KELURAHAN			
Indikator Hasil	: -			
Kegiatan	: 7.01.03.2.01 Koordinasi Kegiatan Pemberdayaan Desa			
Indikator Keluaran	: -			
Sub Kegiatan	: 7.01.03.2.01.0001 Peningkatan Partisipasi Masyarakat dalam Forum Musyawarah Perencanaan Pembangunan di Desa			
Indikator Keluaran	: Jumlah Lembaga Kemasyarakatan yang Berpartisipasi dalam Forum Musyawarah Perencanaan Pembangunan di Desa			
5	BELANJA DAERAH			
5.1	BELANJA OPERASI			
5.1.02	Belanja Barang dan Jasa	1.300.000	300.000	
Sub Kegiatan	: 7.01.03.2.01.0002 Sinkronisasi Program Kerja dan Kegiatan Pemberdayaan Masyarakat yang Dilakukan oleh Pemerintah dan Swasta di Wilayah Kerja Kecamatan			
Indikator Keluaran	: Jumlah Dokumen Sinkronisasi Program Kerja dan Kegiatan Pemberdayaan Masyarakat yang Dilakukan oleh Pemerintah dan Swasta di Wilayah Kerja Kecamatan			
5	BELANJA DAERAH			
5.1	BELANJA OPERASI			
5.1.02	Belanja Barang dan Jasa	6.000.000	6.000.000	
Sub Kegiatan	: 7.01.03.2.01.0003 Peningkatan Efektifitas Kegiatan Pemberdayaan Masyarakat di Wilayah Kecamatan			
Indikator Keluaran	: Jumlah Laporan Peningkatan Efektivitas Kegiatan Pemberdayaan Masyarakat di Wilayah Kecamatan			
5	BELANJA DAERAH			
5.1	BELANJA OPERASI			
5.1.02	Belanja Barang dan Jasa	3.000.000	37.600.000	
Program	: 7.01.04 PROGRAM KOORDINASI KETENTRAMAN DAN KETERTIBAN UMUM			
Indikator Hasil	: -			
Kegiatan	: 7.01.04.2.01 Koordinasi Upaya Penyelenggaraan Ketenteraman dan Ketertiban Umum			
Indikator Keluaran	: -			
Sub Kegiatan	: 7.01.04.2.01.0001 Sinergitas dengan Kepolisian Negara Republik Indonesia, Tentara Nasional Indonesia dan Instansi Vertikal di Wilayah Kecamatan			
Indikator Keluaran	: Jumlah Laporan Hasil Sinergitas dengan Kepolisian Negara Republik Indonesia, Tentara Nasional Indonesia dan Instansi Vertikal di Wilayah Kecamatan			
5	BELANJA DAERAH			
5.1	BELANJA OPERASI			
5.1.02	Belanja Barang dan Jasa	5.000.000	5.700.000	
Kegiatan	: 7.01.04.2.02 Koordinasi Penerapan dan Penegakan Peraturan Daerah dan Peraturan Kepala Daerah			
Indikator Keluaran	: -			
Sub Kegiatan	: 7.01.04.2.02.0001 Koordinasi/Sinergi dengan Perangkat Daerah yang Tugas dan Fungsinya di Bidang Penegakan Peraturan Perundang-Undangan dan/atau Kepolisian Negara Republik Indonesia			
Indikator Keluaran	: Jumlah Laporan Koordinasi/Sinergi dengan Perangkat Daerah yang Tugas dan Fungsinya di Bidang Penegakan Peraturan Perundang-Undangan dan/atau Kepolisian Negara Republik Indonesia			
5	BELANJA DAERAH			
5.1	BELANJA OPERASI			
5.1.02	Belanja Barang dan Jasa	31.800.000	18.550.000	
Program	: 7.01.05 PROGRAM PENYELENGGARAAN URUSAN PEMERINTAHAN UMUM			
Indikator Hasil	: -			
Kegiatan	: 7.01.05.2.01 Penyelenggaraan Urusan Pemerintahan Umum Sesuai Penugasan Kepala Daerah			
Indikator Keluaran	: -			
Sub Kegiatan	: 7.01.05.2.01.0002 Fasilitasi, Koordinasi dan Pembinaan (Bimtek, Sosialisasi, Konsultasi) Wawasan Kebangsaan dan Ketahanan Nasional			
Indikator Keluaran	: Jumlah Orang yang Mengikuti Fasilitasi, Koordinasi dan Pembinaan (Bimtek, Sosialisasi, Konsultasi) Wawasan Kebangsaan dan Ketahanan Nasional			
5	BELANJA DAERAH			
5.1	BELANJA OPERASI			
5.1.02	Belanja Barang dan Jasa	42.897.600	51.900.000	
Sub Kegiatan	: 7.01.05.2.01.0005 Penanganan Konflik Sosial Sesuai Ketentuan Peraturan Perundang-Undangan			
Indikator Keluaran	: Jumlah Laporan Konflik yang Ditangani Sesuai Ketentuan Peraturan Perundang-Undangan			
Program	: 7.01.06 PROGRAM PEMBINAAN DAN PENGAWASAN PEMERINTAHAN DESA			
Indikator Hasil	: Persentase penyusunan APBDes tepat waktu Persentase penyusunan APBDes tepat waktu			
Kegiatan	: 7.01.06.2.01 Fasilitasi, Rekomendasi dan Koordinasi Pembinaan dan Pengawasan Pemerintahan Desa			
Indikator Keluaran	: Jumlah Desa yang Mengikuti Fasilitaso, Rekomendasi dan Koordinasi Pembinaan dan Pengawasan Pemerintahan Desa Jumlah fasilitasi pembinaan pengawasan pemdes			
Sub Kegiatan	: 7.01.06.2.01.0002 Fasilitasi Administrasi Tata Pemerintahan Desa			
Indikator Keluaran	: Jumlah Dokumen yang Difasilitasi dalam rangka Administrasi Tata Pemerintahan Desa			
5	BELANJA DAERAH			
5.1	BELANJA OPERASI			
5.1.02	Belanja Barang dan Jasa	1.200.000	2.400.000	

KODE REKENING	URAIAN	JUMLAH (Rp)		DASAR HUKUM
		SEBELUM	SESUDAH	
Organisasi	: 7.01.0.00.0.00.05.0000 KECAMATAN GEMUH			
Unit Organisasi	: 7.01.0.00.0.00.05.0000 KECAMATAN GEMUH			
Program	: 7.01.01 PROGRAM PENUNJANG URUSAN PEMERINTAHAN DAERAH KABUPATEN/KOTA			
Indikator Hasil	: Prosentase unit kerja yang terlayani			
Kegiatan	: 7.01.01.2.01 Perencanaan, Penganggaran, dan Evaluasi Kinerja Perangkat Daerah			
Indikator Keluaran	: tersusunnya kegiatan tahun berikutnya			
Sub Kegiatan	: 7.01.01.2.01.0001 Penyusunan Dokumen Perencanaan Perangkat Daerah			
Indikator Keluaran	: Jumlah Dokumen Perencanaan Perangkat Daerah			
5	BELANJA DAERAH			
5.1	BELANJA OPERASI			
5.1.02	Belanja Barang dan Jasa	56.214.000	1.230.000	
Sub Kegiatan	: 7.01.01.2.01.0006 Koordinasi dan Penyusunan Laporan Capaian Kinerja dan Ikhtisar Realisasi Kinerja SKPD			
Indikator Keluaran	: Jumlah Laporan Capaian Kinerja dan Ikhtisar Realisasi Kinerja SKPD dan Laporan Hasil Koordinasi Penyusunan Laporan Capaian Kinerja dan Ikhtisar Realisasi Kinerja SKPD			
5	BELANJA DAERAH			
5.1	BELANJA OPERASI			
5.1.02	Belanja Barang dan Jasa	3.700.000	1.500.000	
Kegiatan	: 7.01.01.2.02 Administrasi Keuangan Perangkat Daerah			
Indikator Keluaran	: terbayarnya gaji ASN			
Sub Kegiatan	: 7.01.01.2.02.0001 Penyediaan Gaji dan Tunjangan ASN			
Indikator Keluaran	: Jumlah Orang yang Menerima Gaji dan Tunjangan ASN			
5	BELANJA DAERAH			
5.1	BELANJA OPERASI			
5.1.01	Belanja Pegawai	3.062.567.719	2.667.437.248	
Kegiatan	: 7.01.01.2.05 Administrasi Kepegawaian Perangkat Daerah			
Indikator Keluaran	: Tercukupinya pakaian dinas beserta kelengkapannya			
Sub Kegiatan	: 7.01.01.2.05.0002 Pengadaan Pakaian Dinas beserta Atribut Kelengkapannya			
Indikator Keluaran	: Jumlah Paket Pakaian Dinas beserta Atribut Kelengkapan			
5	BELANJA DAERAH			
5.1	BELANJA OPERASI			
5.1.02	Belanja Barang dan Jasa	18.300.000	-	
Kegiatan	: 7.01.01.2.06 Administrasi Umum Perangkat Daerah			
Indikator Keluaran	: -			
Sub Kegiatan	: 7.01.01.2.06.0001 Penyediaan Komponen Instalasi Listrik/Penerangan Bangunan Kantor			
Indikator Keluaran	: Jumlah Paket Komponen Instalasi Listrik/Penerangan Bangunan Kantor yang Disediakan			
5	BELANJA DAERAH			
5.1	BELANJA OPERASI			
5.1.02	Belanja Barang dan Jasa	1.704.000	1.244.000	
Sub Kegiatan	: 7.01.01.2.06.0002 Penyediaan Peralatan dan Perlengkapan Kantor			
Indikator Keluaran	: Jumlah Paket Peralatan dan Perlengkapan Kantor yang Disediakan			
5	BELANJA DAERAH			
5.1	BELANJA OPERASI			
5.1.02	Belanja Barang dan Jasa	10.512.400	9.877.000	
5.2	BELANJA MODAL			
5.2.02	Belanja Modal Peralatan dan Mesin	116.584.000	59.097.000	
Sub Kegiatan	: 7.01.01.2.06.0003 Penyediaan Peralatan Rumah Tangga			
Indikator Keluaran	: Jumlah Paket Peralatan Rumah Tangga yang Disediakan			
5	BELANJA DAERAH			
5.1	BELANJA OPERASI			
5.1.02	Belanja Barang dan Jasa	2.602.200	1.334.900	
5.2	BELANJA MODAL			
5.2.02	Belanja Modal Peralatan dan Mesin	2.750.000	-	
Sub Kegiatan	: 7.01.01.2.06.0004 Penyediaan Bahan Logistik Kantor			
Indikator Keluaran	: Jumlah Paket Bahan Logistik Kantor yang Disediakan			
5	BELANJA DAERAH			
5.1	BELANJA OPERASI			
5.1.02	Belanja Barang dan Jasa	77.640.000	40.360.000	
Sub Kegiatan	: 7.01.01.2.06.0005 Penyediaan Barang Cetakan dan Penggandaan			
Indikator Keluaran	: Jumlah Paket Barang Cetakan dan Penggandaan yang Disediakan			
5	BELANJA DAERAH			
5.1	BELANJA OPERASI			
5.1.02	Belanja Barang dan Jasa	6.675.000	3.430.000	
Sub Kegiatan	: 7.01.01.2.06.0006 Penyediaan Bahan Bacaan dan Peraturan Perundang-undangan			
Indikator Keluaran	: Jumlah Dokumen Bahan Bacaan dan Peraturan Perundang-Undangan yang Disediakan			
5	BELANJA DAERAH			
5.1	BELANJA OPERASI			
5.1.02	Belanja Barang dan Jasa	1.800.000	2.400.000	
Sub Kegiatan	: 7.01.01.2.06.0009 Penyelenggaraan Rapat Koordinasi dan Konsultasi SKPD			
Indikator Keluaran	: Jumlah Laporan Penyelenggaraan Rapat Koordinasi dan Konsultasi SKPD			
5	BELANJA DAERAH			
5.1	BELANJA OPERASI			
5.1.02	Belanja Barang dan Jasa	70.642.000	49.750.000	
Sub Kegiatan	: 7.01.01.2.06.0010 Penatausahaan Arsip Dinamis pada SKPD			
Indikator Keluaran	: Jumlah Dokumen Penatausahaan Arsip Dinamis pada SKPD			
5	BELANJA DAERAH			
5.1	BELANJA OPERASI			
5.1.02	Belanja Barang dan Jasa	4.695.000	4.215.000	
Kegiatan	: 7.01.01.2.07 Pengadaan Barang Milik Daerah Penunjang Urusan Pemerintah Daerah			
Indikator Keluaran	: Persentase Terlaksananya pengadaan barang milik daerah			
Sub Kegiatan	: 7.01.01.2.07.0010 Pengadaan Sarana dan Prasarana Gedung Kantor atau Bangunan Lainnya			
Indikator Keluaran	: Jumlah Unit Sarana dan Prasarana Gedung Kantor atau Bangunan Lainnya yang Disediakan			
Kegiatan	: 7.01.01.2.08 Penyediaan Jasa Penunjang Urusan Pemerintahan Daerah			
Indikator Keluaran	: Persentase terpenuhinya jasa penunjang urusan pemerintahan daerah			
Sub Kegiatan	: 7.01.01.2.08.0001 Penyediaan Jasa Surat Menyurat			
Indikator Keluaran	: Jumlah Laporan Penyediaan Jasa Surat Menyurat			
5	BELANJA DAERAH			
5.1	BELANJA OPERASI			
5.1.02	Belanja Barang dan Jasa	2.500.000	2.000.000	
Sub Kegiatan	: 7.01.01.2.08.0002 Penyediaan Jasa Komunikasi, Sumber Daya Air dan Listrik			
Indikator Keluaran	: Jumlah Laporan Penyediaan Jasa Komunikasi, Sumber Daya Air dan Listrik yang Disediakan			
5	BELANJA DAERAH			
5.1	BELANJA OPERASI			

KODE REKENING	URAIAN	JUMLAH (Rp)		DASAR HUKUM
		SEBELUM	SESUDAH	
5.1.02	Belanja Barang dan Jasa	40.575.000	41.375.000	
Sub Kegiatan	: 7.01.01.2.08.0003 Penyediaan Jasa Peralatan dan Perlengkapan Kantor			
Indikator Keluaran	: Jumlah Laporan Penyediaan Jasa Peralatan dan Perlengkapan Kantor yang Disediakan			
5	BELANJA DAERAH			
5.1	BELANJA OPERASI			
5.1.02	Belanja Barang dan Jasa	2.540.000	1.850.000	
Sub Kegiatan	: 7.01.01.2.08.0004 Penyediaan Jasa Pelayanan Umum Kantor			
Indikator Keluaran	: Jumlah Laporan Penyediaan Jasa Pelayanan Umum Kantor yang Disediakan			
5	BELANJA DAERAH			
5.1	BELANJA OPERASI			
5.1.02	Belanja Barang dan Jasa	176.040.000	97.160.000	
Kegiatan	: 7.01.01.2.09 Pemeliharaan Barang Milik Daerah Penunjang Urusan Pemerintahan Daerah			
Indikator Keluaran	: Persentase Terlaksananya Kegiatan Pemeliharaan Barang Milik Daerah Penunjang Urusan Pemerintah Daerah			
Sub Kegiatan	: 7.01.01.2.09.0002 Penyediaan Jasa Pemeliharaan, Biaya Pemeliharaan, Pajak dan Perizinan Kendaraan Dinas Operasional atau Lapangan			
Indikator Keluaran	: Jumlah Kendaraan Dinas Operasional atau Lapangan yang Dipelihara dan dibayarkan Pajak dan Perizinannya			
5	BELANJA DAERAH			
5.1	BELANJA OPERASI			
5.1.02	Belanja Barang dan Jasa	30.000.000	50.000.000	
Sub Kegiatan	: 7.01.01.2.09.0006 Pemeliharaan Peralatan dan Mesin Lainnya			
Indikator Keluaran	: Jumlah Peralatan dan Mesin Lainnya yang Dipelihara			
5	BELANJA DAERAH			
5.1	BELANJA OPERASI			
5.1.02	Belanja Barang dan Jasa	8.200.000	10.150.000	
Sub Kegiatan	: 7.01.01.2.09.0011 Pemeliharaan/Rehabilitasi Sarana dan Prasarana Pendukung Gedung Kantor atau Bangunan Lainnya			
Indikator Keluaran	: Jumlah Sarana dan Prasarana Pendukung Gedung Kantor atau Bangunan Lainnya yang Dipelihara/Direhabilitasi			
5	BELANJA DAERAH			
5.1	BELANJA OPERASI			
5.1.02	Belanja Barang dan Jasa	217.619.000	2.500.000	
5.2	BELANJA MODAL			
5.2.03	Belanja Modal Gedung dan Bangunan	-	215.000.000	
Program	: 7.01.02 PROGRAM PENYELENGGARAAN PEMERINTAHAN DAN PELAYANAN PUBLIK			
Indikator Hasil	: Presentase ketercapaian program pelayanan publik			
Kegiatan	: 7.01.02.2.02 Penyelenggaraan Urusan Pemerintahan yang Tidak Dilaksanakan oleh Unit Kerja Perangkat Daerah yang Ada di Kecamatan			
Indikator Keluaran	: -			
Sub Kegiatan	: 7.01.02.2.02.0003 Peningkatan Efektifitas Pelaksanaan Pelayanan kepada Masyarakat di Wilayah Kecamatan			
Indikator Keluaran	: Jumlah Laporan Peningkatan Efektifitas Pelaksanaan Pelayanan kepada Masyarakat di Wilayah Kecamatan			
5	BELANJA DAERAH			
5.1	BELANJA OPERASI			
5.1.02	Belanja Barang dan Jasa	20.670.000	-	
Kegiatan	: 7.01.02.2.04 Pelaksanaan Urusan Pemerintahan yang Dilimpahkan kepada Camat			
Indikator Keluaran	: -			
Sub Kegiatan	: 7.01.02.2.04.0001 Pelaksanaan Urusan Pemerintahan yang Terkait dengan Pelayanan Perizinan Non Usaha			
Indikator Keluaran	: Jumlah Dokumen Non Perizinan Usaha yang Dilaksanakan			
5	BELANJA DAERAH			
5.1	BELANJA OPERASI			
5.1.02	Belanja Barang dan Jasa	10.480.000	-	
Program	: 7.01.03 PROGRAM PEMBERDAYAAN MASYARAKAT DESA DAN KELURAHAN			
Indikator Hasil	: Presentasi aspirasi masyarakat dalam proses musrenbang			
Kegiatan	: 7.01.03.2.01 Koordinasi Kegiatan Pemberdayaan Desa			
Indikator Keluaran	: Jumlah koordinasi yang dilaksanakan			
Sub Kegiatan	: 7.01.03.2.01.0001 Peningkatan Partisipasi Masyarakat dalam Forum Musyawarah Perencanaan Pembangunan di Desa			
Indikator Keluaran	: Jumlah Lembaga Kemasyarakatan yang Berpartisipasi dalam Forum Musyawarah Perencanaan Pembangunan di Desa			
5	BELANJA DAERAH			
5.1	BELANJA OPERASI			
5.1.02	Belanja Barang dan Jasa	1.400.000	1.400.000	
Sub Kegiatan	: 7.01.03.2.01.0002 Sinkronisasi Program Kerja dan Kegiatan Pemberdayaan Masyarakat yang Dilakukan oleh Pemerintah dan Swasta di Wilayah Kerja Kecamatan			
Indikator Keluaran	: Jumlah Dokumen Sinkronisasi Program Kerja dan Kegiatan Pemberdayaan Masyarakat yang Dilakukan oleh Pemerintah dan Swasta di Wilayah Kerja Kecamatan			
5	BELANJA DAERAH			
5.1	BELANJA OPERASI			
5.1.02	Belanja Barang dan Jasa	33.532.000	9.732.000	
Sub Kegiatan	: 7.01.03.2.01.0003 Peningkatan Efektifitas Kegiatan Pemberdayaan Masyarakat di Wilayah Kecamatan			
Indikator Keluaran	: Jumlah Laporan Peningkatan Efektivitas Kegiatan Pemberdayaan Masyarakat di Wilayah Kecamatan			
5	BELANJA DAERAH			
5.1	BELANJA OPERASI			
5.1.02	Belanja Barang dan Jasa	17.246.800	1.369.800	
Program	: 7.01.04 PROGRAM KOORDINASI KETENTRAMAN DAN KETERTIBAN UMUM			
Indikator Hasil	: Prosentase ganguan keamanan dan ketertiban yang ditangani			
Kegiatan	: 7.01.04.2.01 Koordinasi Upaya Penyelenggaraan Ketenteraman dan Ketertiban Umum			
Indikator Keluaran	: jumlah koordinasi yang dilaksanakan			
Sub Kegiatan	: 7.01.04.2.01.0001 Sinergitas dengan Kepolisian Negara Republik Indonesia, Tentara Nasional Indonesia dan Instansi Vertikal di Wilayah Kecamatan			
Indikator Keluaran	: Jumlah Laporan Hasil Sinergitas dengan Kepolisian Negara Republik Indonesia, Tentara Nasional Indonesia dan Instansi Vertikal di Wilayah Kecamatan			
5	BELANJA DAERAH			
5.1	BELANJA OPERASI			
5.1.02	Belanja Barang dan Jasa	48.800.000	10.000.000	
Kegiatan	: 7.01.04.2.02 Koordinasi Penerapan dan Penegakan Peraturan Daerah dan Peraturan Kepala Daerah			
Indikator Keluaran	: jumlah koordinasi yang dilaksanakan			
Sub Kegiatan	: 7.01.04.2.02.0001 Koordinasi/Sinergi dengan Perangkat Daerah yang Tugas dan Fungsinya di Bidang Penegakan Peraturan Perundang-Undangan dan/atau Kepolisian Negara Republik Indonesia			

KODE REKENING	URAIAN	JUMLAH (Rp)		DASAR HUKUM
		SEBELUM	SESUDAH	
Indikator Keluaran	: Jumlah Laporan Koordinasi/Sinergi dengan Perangkat Daerah yang Tugas dan Fungsinya di Bidang Penegakan Peraturan Perundang-Undangan dan/atau Kepolisian Negara Republik Indonesia			
5	BELANJA DAERAH			
5.1	BELANJA OPERASI			
5.1.02	Belanja Barang dan Jasa	64.762.000	78.980.000	
Program	: 7.01.05 PROGRAM PENYELENGGARAAN URUSAN PEMERINTAHAN UMUM			
Indikator Hasil	: Prosentase tercapainya kegiatan bimtek			
Kegiatan	: 7.01.05.2.01 Penyelenggaraan Urusan Pemerintahan Umum Sesuai Penugasan Kepala Daerah			
Indikator Keluaran	: Prosentase terpenuhinya Koordinasi dan Bimtek			
Sub Kegiatan	: 7.01.05.2.01.0002 Fasilitasi, Koordinasi dan Pembinaan (Bimtek, Sosialisasi, Konsultasi) Wawasan Kebangsaan dan Ketahanan Nasional			
Indikator Keluaran	: Jumlah Orang yang Mengikuti Fasilitasi, Koordinasi dan Pembinaan (Bimtek, Sosialisasi, Konsultasi) Wawasan Kebangsaan dan Ketahanan Nasional			
5	BELANJA DAERAH			
5.1	BELANJA OPERASI			
5.1.02	Belanja Barang dan Jasa	7.786.800	5.450.000	
Program	: 7.01.06 PROGRAM PEMBINAAN DAN PENGAWASAN PEMERINTAHAN DESA			
Indikator Hasil	: Prosentase kasus konflik sosial yang di tangani			
Kegiatan	: 7.01.06.2.01 Fasilitasi, Rekomendasi dan Koordinasi Pembinaan dan Pengawasan Pemerintahan Desa			
Indikator Keluaran	: Jumlah kasus konflik yang ditangani dibagi kasus konflik yang terjadi			
Sub Kegiatan	: 7.01.06.2.01.0002 Fasilitasi Administrasi Tata Pemerintahan Desa			
Indikator Keluaran	: Jumlah Dokumen yang Difasilitasi dalam rangka Administrasi Tata Pemerintahan Desa			
5	BELANJA DAERAH			
5.1	BELANJA OPERASI			
5.1.02	Belanja Barang dan Jasa	17.200.000	2.574.000	
Organisasi	: 7.01.0.00.0.00.06.0000 KECAMATAN CEPIRING			
Unit Organisasi	: 7.01.0.00.0.00.06.0000 KECAMATAN CEPIRING			
Program	: 7.01.01 PROGRAM PENUNJANG URUSAN PEMERINTAHAN DAERAH KABUPATEN/KOTA			
Indikator Hasil	: Persentase ketercapaian penunjang urusan Perangkat Daerah			
Kegiatan	: 7.01.01.2.01 Perencanaan, Penganggaran, dan Evaluasi Kinerja Perangkat Daerah			
Indikator Keluaran	: Jumlah Dokumen Perencanaan, Penganggaran, dan Evaluasi Kinerja Perangkat Daerah undefined			
Sub Kegiatan	: 7.01.01.2.01.0007 Evaluasi Kinerja Perangkat Daerah			
Indikator Keluaran	: Jumlah Laporan Evaluasi Kinerja Perangkat Daerah			
5	BELANJA DAERAH			
5.1	BELANJA OPERASI			
5.1.02	Belanja Barang dan Jasa	8.200.000	8.200.000	
Kegiatan	: 7.01.01.2.02 Administrasi Keuangan Perangkat Daerah			
Indikator Keluaran	: Jumlah Laporan Administrasi Keuangan Perangkat Daerah yang tersusun			
Sub Kegiatan	: 7.01.01.2.02.0001 Penyediaan Gaji dan Tunjangan ASN			
Indikator Keluaran	: Jumlah Orang yang Menerima Gaji dan Tunjangan ASN			
5	BELANJA DAERAH			
5.1	BELANJA OPERASI			
5.1.01	Belanja Pegawai	2.472.018.535	2.321.710.363	
Kegiatan	: 7.01.01.2.06 Administrasi Umum Perangkat Daerah			
Indikator Keluaran	: Prosentase Terpenuhinya Kebutuhan Pelayanan Kantor			
Sub Kegiatan	: 7.01.01.2.06.0001 Penyediaan Komponen Instalasi Listrik/Penerangan Bangunan Kantor			
Indikator Keluaran	: Jumlah Paket Komponen Instalasi Listrik/Penerangan Bangunan Kantor yang Disediakan			
5	BELANJA DAERAH			
5.1	BELANJA OPERASI			
5.1.02	Belanja Barang dan Jasa	7.498.000	7.498.000	
Sub Kegiatan	: 7.01.01.2.06.0002 Penyediaan Peralatan dan Perlengkapan Kantor			
Indikator Keluaran	: Jumlah Paket Peralatan dan Perlengkapan Kantor yang Disediakan			
5	BELANJA DAERAH			
5.1	BELANJA OPERASI			
5.1.02	Belanja Barang dan Jasa	17.098.000	14.400.000	
Sub Kegiatan	: 7.01.01.2.06.0004 Penyediaan Bahan Logistik Kantor			
Indikator Keluaran	: Jumlah Paket Bahan Logistik Kantor yang Disediakan			
5	BELANJA DAERAH			
5.1	BELANJA OPERASI			
5.1.02	Belanja Barang dan Jasa	12.903.000	9.525.000	
Sub Kegiatan	: 7.01.01.2.06.0005 Penyediaan Barang Cetakan dan Penggandaan			
Indikator Keluaran	: Jumlah Paket Barang Cetakan dan Penggandaan yang Disediakan			
5	BELANJA DAERAH			
5.1	BELANJA OPERASI			
5.1.02	Belanja Barang dan Jasa	12.000.000	4.074.000	
Sub Kegiatan	: 7.01.01.2.06.0009 Penyelenggaraan Rapat Koordinasi dan Konsultasi SKPD			
Indikator Keluaran	: Jumlah Laporan Penyelenggaraan Rapat Koordinasi dan Konsultasi SKPD			
5	BELANJA DAERAH			
5.1	BELANJA OPERASI			
5.1.02	Belanja Barang dan Jasa	205.882.001	156.154.475	
Kegiatan	: 7.01.01.2.07 Pengadaan Barang Milik Daerah Penunjang Urusan Pemerintah Daerah			
Indikator Keluaran	: Jumlah Aset Kantor yang tersedia			
Sub Kegiatan	: 7.01.01.2.07.0006 Pengadaan Peralatan dan Mesin Lainnya			
Indikator Keluaran	: Jumlah Unit Peralatan dan Mesin Lainnya yang Disediakan			
5	BELANJA DAERAH			
5.2	BELANJA MODAL			
5.2.02	Belanja Modal Peralatan dan Mesin	47.641.400	9.065.400	
Kegiatan	: 7.01.01.2.08 Penyediaan Jasa Penunjang Urusan Pemerintahan Daerah			
Indikator Keluaran	: Jumlah Jasa Penunjang Urusan Pemerintahan Daerah			
Sub Kegiatan	: 7.01.01.2.08.0001 Penyediaan Jasa Surat Menyurat			
Indikator Keluaran	: Jumlah Laporan Penyediaan Jasa Surat Menyurat			
5	BELANJA DAERAH			
5.1	BELANJA OPERASI			
5.1.02	Belanja Barang dan Jasa	6.000.000	6.000.000	
Sub Kegiatan	: 7.01.01.2.08.0002 Penyediaan Jasa Komunikasi, Sumber Daya Air dan Listrik			
Indikator Keluaran	: Jumlah Laporan Penyediaan Jasa Komunikasi, Sumber Daya Air dan Listrik yang Disediakan			
5	BELANJA DAERAH			
5.1	BELANJA OPERASI			
5.1.02	Belanja Barang dan Jasa	62.561.151	54.560.651	
Sub Kegiatan	: 7.01.01.2.08.0004 Penyediaan Jasa Pelayanan Umum Kantor			
Indikator Keluaran	: Jumlah Laporan Penyediaan Jasa Pelayanan Umum Kantor yang Disediakan			

KODE REKENING	URAIAN	JUMLAH (Rp)		DASAR HUKUM
		SEBELUM	SESUDAH	
5	BELANJA DAERAH			
5.1	BELANJA OPERASI			
5.1.02	Belanja Barang dan Jasa	38.589.000	36.525.000	
Kegiatan	: 7.01.01.2.09 Pemeliharaan Barang Milik Daerah Penunjang Urusan Pemerintahan Daerah			
Indikator Keluaran	: Jumlah Jenis Aset yang Dipelihara			
Sub Kegiatan	: 7.01.01.2.09.0002 Penyediaan Jasa Pemeliharaan, Biaya Pemeliharaan, Pajak dan Perizinan Kendaraan Dinas Operasional atau Lapangan			
Indikator Keluaran	: Jumlah Kendaraan Dinas Operasional atau Lapangan yang Dipelihara dan dibayarkan Pajak dan Perizinannya			
5	BELANJA DAERAH			
5.1	BELANJA OPERASI			
5.1.02	Belanja Barang dan Jasa	96.760.400	51.750.400	
Sub Kegiatan	: 7.01.01.2.09.0009 Pemeliharaan/Rehabilitasi Gedung Kantor dan Bangunan Lainnya			
Indikator Keluaran	: Jumlah Gedung Kantor dan Bangunan Lainnya yang Dipelihara/Direhabilitasi			
5	BELANJA DAERAH			
5.1	BELANJA OPERASI			
5.1.02	Belanja Barang dan Jasa	18.809.900	20.213.526	
Program	: 7.01.02 PROGRAM PENYELENGGARAAN PEMERINTAHAN DAN PELAYANAN PUBLIK			
Indikator Hasil	: Persentase pelimpahan pelaksanaan pelimpahan kewenangan kecamatan			
Kegiatan	: 7.01.02.2.04 Pelaksanaan Urusan Pemerintahan yang Dilimpahkan kepada Camat			
Indikator Keluaran	: Jumlah Peserta Sosialisasi tentang Paten			
Sub Kegiatan	: 7.01.02.2.04.0001 Pelaksanaan Urusan Pemerintahan yang Terkait dengan Pelayanan Perizinan Non Usaha			
Indikator Keluaran	: Jumlah Dokumen Non Perizinan Usaha yang Dilaksanakan			
5	BELANJA DAERAH			
5.1	BELANJA OPERASI			
5.1.02	Belanja Barang dan Jasa	22.550.000	54.770.000	
Program	: 7.01.03 PROGRAM PEMBERDAYAAN MASYARAKAT DESA DAN KELURAHAN			
Indikator Hasil	: Persentase aspirasi masyarakat dalam Musrenbang RKPD			
Kegiatan	: 7.01.03.2.01 Koordinasi Kegiatan Pemberdayaan Desa			
Indikator Keluaran	: Jumlah Koordinasi yang Dilaksanakan			
Sub Kegiatan	: 7.01.03.2.01.0001 Peningkatan Partisipasi Masyarakat dalam Forum Musyawarah Perencanaan Pembangunan di Desa			
Indikator Keluaran	: Jumlah Lembaga Kemasyarakatan yang Berpartisipasi dalam Forum Musyawarah Perencanaan Pembangunan di Desa			
5	BELANJA DAERAH			
5.1	BELANJA OPERASI			
5.1.02	Belanja Barang dan Jasa	5.150.000	5.150.000	
Sub Kegiatan	: 7.01.03.2.01.0003 Peningkatan Efektifitas Kegiatan Pemberdayaan Masyarakat di Wilayah Kecamatan			
Indikator Keluaran	: Jumlah Laporan Peningkatan Efektivitas Kegiatan Pemberdayaan Masyarakat di Wilayah Kecamatan			
5	BELANJA DAERAH			
5.1	BELANJA OPERASI			
5.1.02	Belanja Barang dan Jasa	96.470.000	95.480.000	
Program	: 7.01.04 PROGRAM KOORDINASI KETENTRAMAN DAN KETERTIBAN UMUM			
Indikator Hasil	: Persentase ganguan keamanan dan ketertiban yang ditangani			
Kegiatan	: 7.01.04.2.01 Koordinasi Upaya Penyelenggaraan Ketenteraman dan Ketertiban Umum			
Indikator Keluaran	: Jumlah Koordinasi Keamanan dan Ketertiban di Wilayah Kecamatan			
Sub Kegiatan	: 7.01.04.2.01.0001 Sinergitas dengan Kepolisian Negara Republik Indonesia, Tentara Nasional Indonesia dan Instansi Vertikal di Wilayah Kecamatan			
Indikator Keluaran	: Jumlah Laporan Hasil Sinergitas dengan Kepolisian Negara Republik Indonesia, Tentara Nasional Indonesia dan Instansi Vertikal di Wilayah Kecamatan			
5	BELANJA DAERAH			
5.1	BELANJA OPERASI			
5.1.02	Belanja Barang dan Jasa	23.510.000	150.000	
Kegiatan	: 7.01.04.2.02 Koordinasi Penerapan dan Penegakan Peraturan Daerah dan Peraturan Kepala Daerah			
Indikator Keluaran	: Jumlah Bulan Pembayaran Upah/Honor Petugas Penunjang Perkantoran			
Sub Kegiatan	: 7.01.04.2.02.0001 Koordinasi/Sinergi dengan Perangkat Daerah yang Tugas dan Fungsinya di Bidang Penegakan Peraturan Perundang-Undangan dan/atau Kepolisian Negara Republik Indonesia			
Indikator Keluaran	: Jumlah Laporan Koordinasi/Sinergi dengan Perangkat Daerah yang Tugas dan Fungsinya di Bidang Penegakan Peraturan Perundang-Undangan dan/atau Kepolisian Negara Republik Indonesia			
5	BELANJA DAERAH			
5.1	BELANJA OPERASI			
5.1.02	Belanja Barang dan Jasa	95.400.000	82.250.000	
Program	: 7.01.05 PROGRAM PENYELENGGARAAN URUSAN PEMERINTAHAN UMUM			
Indikator Hasil	: Prosentase kasus konflik sosial yang ditangani			
Kegiatan	: 7.01.05.2.01 Penyelenggaraan Urusan Pemerintahan Umum Sesuai Penugasan Kepala Daerah			
Indikator Keluaran	: Jumlah kegiatan pemerintahan umum yang dilaksanakan			
Sub Kegiatan	: 7.01.05.2.01.0005 Penanganan Konflik Sosial Sesuai Ketentuan Peraturan Perundang-Undangan			
Indikator Keluaran	: Jumlah Laporan Konflik yang Ditangani Sesuai Ketentuan Peraturan Perundang-Undangan			
5	BELANJA DAERAH			
5.1	BELANJA OPERASI			
5.1.02	Belanja Barang dan Jasa	21.650.000	37.470.000	
Program	: 7.01.06 PROGRAM PEMBINAAN DAN PENGAWASAN PEMERINTAHAN DESA			
Indikator Hasil	: Persentase penyusunan APBDes tepat waktu			
Kegiatan	: 7.01.06.2.01 Fasilitasi, Rekomendasi dan Koordinasi Pembinaan dan Pengawasan Pemerintahan Desa			
Indikator Keluaran	: Jumlah Fasilitasi Pembinaan Pengawasan Pemerintahan Desa			
Sub Kegiatan	: 7.01.06.2.01.0002 Fasilitasi Administrasi Tata Pemerintahan Desa			
Indikator Keluaran	: Jumlah Dokumen yang Difasilitasi dalam rangka Administrasi Tata Pemerintahan Desa			
5	BELANJA DAERAH			
5.1	BELANJA OPERASI			
5.1.02	Belanja Barang dan Jasa	23.150.000	54.770.000	
Sub Kegiatan	: 7.01.06.2.01.0003 Fasilitasi Pengelolaan Keuangan Desa dan Pendayagunaan Aset Desa			
Indikator Keluaran	: Jumlah Dokumen yang Difasilitasi dalam rangka Pengelolaan Keuangan Desa dan Pendayagunaan Aset Desa			
5	BELANJA DAERAH			
5.1	BELANJA OPERASI			
5.1.02	Belanja Barang dan Jasa	1.050.000	150.000	

KODE REKENING	URAIAN	JUMLAH (Rp)		DASAR HUKUM
		SEBELUM	SESUDAH	
Organisasi	: 7.01.0.00.0.00.07.0000 KECAMATAN KALIWUNGU			
Unit Organisasi	: 7.01.0.00.0.00.07.0000 KECAMATAN KALIWUNGU			
Program	: 7.01.01 PROGRAM PENUNJANG URUSAN PEMERINTAHAN DAERAH KABUPATEN/KOTA			
Indikator Hasil	: Persentase ketercapaian penunjang urusan Perangkat Daerah			
Kegiatan	: 7.01.01.2.01 Perencanaan, Penganggaran, dan Evaluasi Kinerja Perangkat Daerah			
Indikator Keluaran	: Jumlah Dokumen Perencanaan, penganggaran, dan evaluasi yang tersusun			
Sub Kegiatan	: 7.01.01.2.01.0001 Penyusunan Dokumen Perencanaan Perangkat Daerah			
Indikator Keluaran	: Jumlah Dokumen Perencanaan Perangkat Daerah			
5	BELANJA DAERAH			
5.1	BELANJA OPERASI			
5.1.02	Belanja Barang dan Jasa	3.500.000	500.000	
Sub Kegiatan	: 7.01.01.2.01.0007 Evaluasi Kinerja Perangkat Daerah			
Indikator Keluaran	: Jumlah Laporan Evaluasi Kinerja Perangkat Daerah			
5	BELANJA DAERAH			
5.1	BELANJA OPERASI			
5.1.02	Belanja Barang dan Jasa	4.100.000	500.000	
Kegiatan	: 7.01.01.2.02 Administrasi Keuangan Perangkat Daerah			
Indikator Keluaran	: Jumlah Dokumen Keuangan yang tersusun Jumlah Dokumen Laporan Keuangan yang tersusun			
Sub Kegiatan	: 7.01.01.2.02.0001 Penyediaan Gaji dan Tunjangan ASN			
Indikator Keluaran	: Jumlah Orang yang Menerima Gaji dan Tunjangan ASN			
5	BELANJA DAERAH			
5.1	BELANJA OPERASI			
5.1.01	Belanja Pegawai	2.789.159.296	2.769.514.116	
Kegiatan	: 7.01.01.2.06 Administrasi Umum Perangkat Daerah			
Indikator Keluaran	: Prosentase terpenuhinya kebutuhan pelayanan kantor Prosentase Terpenuhinya Kebutuhan Pelayanan Kantor			
Sub Kegiatan	: 7.01.01.2.06.0001 Penyediaan Komponen Instalasi Listrik/Penerangan Bangunan Kantor			
Indikator Keluaran	: Jumlah Paket Komponen Instalasi Listrik/Penerangan Bangunan Kantor yang Disediakan			
5	BELANJA DAERAH			
5.1	BELANJA OPERASI			
5.1.02	Belanja Barang dan Jasa	6.100.000	2.900.000	
Sub Kegiatan	: 7.01.01.2.06.0002 Penyediaan Peralatan dan Perlengkapan Kantor			
Indikator Keluaran	: Jumlah Paket Peralatan dan Perlengkapan Kantor yang Disediakan			
5	BELANJA DAERAH			
5.1	BELANJA OPERASI			
5.1.02	Belanja Barang dan Jasa	24.022.000	20.962.000	
Sub Kegiatan	: 7.01.01.2.06.0003 Penyediaan Peralatan Rumah Tangga			
Indikator Keluaran	: Jumlah Paket Peralatan Rumah Tangga yang Disediakan			
5	BELANJA DAERAH			
5.1	BELANJA OPERASI			
5.1.02	Belanja Barang dan Jasa	5.467.000	1.267.000	
5.2	BELANJA MODAL			
5.2.02	Belanja Modal Peralatan dan Mesin	14.600.000	7.700.000	
Sub Kegiatan	: 7.01.01.2.06.0005 Penyediaan Barang Cetakan dan Penggandaan			
Indikator Keluaran	: Jumlah Paket Barang Cetakan dan Penggandaan yang Disediakan			
5	BELANJA DAERAH			
5.1	BELANJA OPERASI			
5.1.02	Belanja Barang dan Jasa	12.300.000	16.996.200	
Sub Kegiatan	: 7.01.01.2.06.0009 Penyelenggaraan Rapat Koordinasi dan Konsultasi SKPD			
Indikator Keluaran	: Jumlah Laporan Penyelenggaraan Rapat Koordinasi dan Konsultasi SKPD			
5	BELANJA DAERAH			
5.1	BELANJA OPERASI			
5.1.02	Belanja Barang dan Jasa	165.566.478	173.189.588	
Kegiatan	: 7.01.01.2.07 Pengadaan Barang Milik Daerah Penunjang Urusan Pemerintah Daerah			
Indikator Keluaran	: Jumlah jenis aset yang di pelihara Jumlah Jenis Aset yang di Pelihara			
Sub Kegiatan	: 7.01.01.2.07.0006 Pengadaan Peralatan dan Mesin Lainnya			
Indikator Keluaran	: Jumlah Unit Peralatan dan Mesin Lainnya yang Disediakan			
5	BELANJA DAERAH			
5.1	BELANJA OPERASI			
5.1.02	Belanja Barang dan Jasa	26.000	26.000	
5.2	BELANJA MODAL			
5.2.02	Belanja Modal Peralatan dan Mesin	15.174.000	-	
Kegiatan	: 7.01.01.2.08 Penyediaan Jasa Penunjang Urusan Pemerintahan Daerah			
Indikator Keluaran	: Jumlah Aset yang diadakan			
Sub Kegiatan	: 7.01.01.2.08.0001 Penyediaan Jasa Surat Menyurat			
Indikator Keluaran	: Jumlah Laporan Penyediaan Jasa Surat Menyurat			
5	BELANJA DAERAH			
5.1	BELANJA OPERASI			
5.1.02	Belanja Barang dan Jasa	3.800.000	3.800.000	
Sub Kegiatan	: 7.01.01.2.08.0002 Penyediaan Jasa Komunikasi, Sumber Daya Air dan Listrik			
Indikator Keluaran	: Jumlah Laporan Penyediaan Jasa Komunikasi, Sumber Daya Air dan Listrik yang Disediakan			
5	BELANJA DAERAH			
5.1	BELANJA OPERASI			
5.1.02	Belanja Barang dan Jasa	60.000.000	59.633.800	
Sub Kegiatan	: 7.01.01.2.08.0003 Penyediaan Jasa Peralatan dan Perlengkapan Kantor			
Indikator Keluaran	: Jumlah Laporan Penyediaan Jasa Peralatan dan Perlengkapan Kantor yang Disediakan			
5	BELANJA DAERAH			
5.1	BELANJA OPERASI			
5.1.02	Belanja Barang dan Jasa	75.340.000	56.150.000	
Sub Kegiatan	: 7.01.01.2.08.0004 Penyediaan Jasa Pelayanan Umum Kantor			
Indikator Keluaran	: Jumlah Laporan Penyediaan Jasa Pelayanan Umum Kantor yang Disediakan			
5	BELANJA DAERAH			
5.1	BELANJA OPERASI			
5.1.02	Belanja Barang dan Jasa	80.340.000	55.053.140	
Kegiatan	: 7.01.01.2.09 Pemeliharaan Barang Milik Daerah Penunjang Urusan Pemerintahan Daerah			
Indikator Keluaran	: Jumlah jenis aset yang di pelihara Jumlah Jenis Aset yang di Pelihara			
Sub Kegiatan	: 7.01.01.2.09.0001 Penyediaan Jasa Pemeliharaan, Biaya Pemeliharaan, dan Pajak Kendaraan Perorangan Dinas atau Kendaraan Dinas Jabatan			
Indikator Keluaran	: Jumlah Kendaraan Perorangan Dinas atau Kendaraan Dinas Jabatan yang Dipelihara dan dibayarkan Pajaknya			
5	BELANJA DAERAH			
5.1	BELANJA OPERASI			
5.1.02	Belanja Barang dan Jasa	45.247.000	35.585.000	

KODE REKENING	URAIAN	JUMLAH (Rp)		DASAR HUKUM
		SEBELUM	SESUDAH	
Sub Kegiatan	: 7.01.01.2.09.0006 Pemeliharaan Peralatan dan Mesin Lainnya			
Indikator Keluaran	: Jumlah Peralatan dan Mesin Lainnya yang Dipelihara			
5	BELANJA DAERAH			
5.1	BELANJA OPERASI			
5.1.02	Belanja Barang dan Jasa	16.190.000	9.120.000	
Sub Kegiatan	: 7.01.01.2.09.0009 Pemeliharaan/Rehabilitasi Gedung Kantor dan Bangunan Lainnya			
Indikator Keluaran	: Jumlah Gedung Kantor dan Bangunan Lainnya yang Dipelihara/Direhabilitasi			
5	BELANJA DAERAH			
5.1	BELANJA OPERASI			
5.1.02	Belanja Barang dan Jasa	40.894.800	10.910.800	
Program	: 7.01.02 PROGRAM PENYELENGGARAAN PEMERINTAHAN DAN PELAYANAN PUBLIK			
Indikator Hasil	: Persentase pelimpahan pelaksanaan pelimpahan kewenangan kecamatan Prosentase Ketercapaian Penunjang Urusan Perangkat Daerah			
Kegiatan	: 7.01.02.2.04 Pelaksanaan Urusan Pemerintahan yang Dilimpahkan kepada Camat			
Indikator Keluaran	: Jumlah Kegiatan Urusan pemerintahan yang dilimpahkan Jumlah Kegiatan Urusan Pemerintahan yang di Limpahkan			
Sub Kegiatan	: 7.01.02.2.04.0002 Pelaksanaan Urusan Pemerintahan yang terkait dengan Nonperizinan			
Indikator Keluaran	: Jumlah Laporan Pelaksanaan Nonperizinan pada Urusan Pemerintahan			
5	BELANJA DAERAH			
5.1	BELANJA OPERASI			
5.1.02	Belanja Barang dan Jasa	34.200.000	32.740.000	
Program	: 7.01.03 PROGRAM PEMBERDAYAAN MASYARAKAT DESA DAN KELURAHAN			
Indikator Hasil	: Persentase aspirasi masyarakat dalam Musrenbang RKPD			
Kegiatan	: 7.01.03.2.01 Koordinasi Kegiatan Pemberdayaan Desa			
Indikator Keluaran	: -			
Sub Kegiatan	: 7.01.03.2.01.0001 Peningkatan Partisipasi Masyarakat dalam Forum Musyawarah Perencanaan Pembangunan di Desa			
Indikator Keluaran	: Jumlah Lembaga Kemasyarakatan yang Berpartisipasi dalam Forum Musyawarah Perencanaan Pembangunan di Desa			
5	BELANJA DAERAH			
5.1	BELANJA OPERASI			
5.1.02	Belanja Barang dan Jasa	6.500.000	23.900.000	
Sub Kegiatan	: 7.01.03.2.01.0002 Sinkronisasi Program Kerja dan Kegiatan Pemberdayaan Masyarakat yang Dilakukan oleh Pemerintah dan Swasta di Wilayah Kerja Kecamatan			
Indikator Keluaran	: Jumlah Dokumen Sinkronisasi Program Kerja dan Kegiatan Pemberdayaan Masyarakat yang Dilakukan oleh Pemerintah dan Swasta di Wilayah Kerja Kecamatan			
5	BELANJA DAERAH			
5.1	BELANJA OPERASI			
5.1.02	Belanja Barang dan Jasa	35.200.000	22.428.000	
Sub Kegiatan	: 7.01.03.2.01.0003 Peningkatan Efektifitas Kegiatan Pemberdayaan Masyarakat di Wilayah Kecamatan			
Indikator Keluaran	: Jumlah Laporan Peningkatan Efektivitas Kegiatan Pemberdayaan Masyarakat di Wilayah Kecamatan			
5	BELANJA DAERAH			
5.1	BELANJA OPERASI			
5.1.02	Belanja Barang dan Jasa	32.900.000	27.300.000	
Program	: 7.01.04 PROGRAM KOORDINASI KETENTRAMAN DAN KETERTIBAN UMUM			
Indikator Hasil	: Prosentase Gangguan Keamanan dan Ketertiban yang di Tangani			
Kegiatan	: 7.01.04.2.01 Koordinasi Upaya Penyelenggaraan Ketenteraman dan Ketertiban Umum			
Indikator Keluaran	: Jumlah Koordinasi yang dilaksanakan			
Sub Kegiatan	: 7.01.04.2.01.0001 Sinergitas dengan Kepolisian Negara Republik Indonesia, Tentara Nasional Indonesia dan Instansi Vertikal di Wilayah Kecamatan			
Indikator Keluaran	: Jumlah Laporan Hasil Sinergitas dengan Kepolisian Negara Republik Indonesia, Tentara Nasional Indonesia dan Instansi Vertikal di Wilayah Kecamatan			
5	BELANJA DAERAH			
5.1	BELANJA OPERASI			
5.1.02	Belanja Barang dan Jasa	55.950.000	95.740.000	
Program	: 7.01.05 PROGRAM PENYELENGGARAAN URUSAN PEMERINTAHAN UMUM			
Indikator Hasil	: Persentase kasus konflik sosial yang di tangani			
Kegiatan	: 7.01.05.2.01 Penyelenggaraan Urusan Pemerintahan Umum Sesuai Penugasan Kepala Daerah			
Indikator Keluaran	: Jumlah kegiatan pemerintahan umum yang dilaksanakan			
Sub Kegiatan	: 7.01.05.2.01.0002 Fasilitasi, Koordinasi dan Pembinaan (Bimtek, Sosialisasi, Konsultasi) Wawasan Kebangsaan dan Ketahanan Nasional			
Indikator Keluaran	: Jumlah Orang yang Mengikuti Fasilitasi, Koordinasi dan Pembinaan (Bimtek, Sosialisasi, Konsultasi) Wawasan Kebangsaan dan Ketahanan Nasional			
5	BELANJA DAERAH			
5.1	BELANJA OPERASI			
5.1.02	Belanja Barang dan Jasa	29.800.000	24.300.000	
Sub Kegiatan	: 7.01.05.2.01.0003 Pembinaan Persatuan dan Kesatuan Bangsa			
Indikator Keluaran	: Jumlah Orang yang Mengikuti Pembinaan Persatuan dan Kesatuan Bangsa			
5	BELANJA DAERAH			
5.1	BELANJA OPERASI			
5.1.02	Belanja Barang dan Jasa	20.100.000	20.100.000	
Sub Kegiatan	: 7.01.05.2.01.0004 Pembinaan Kerukunan Antar Suku dan Intra Suku, Umat Beragama, Ras, dan Golongan Lainnya Guna Mewujudkan Stabilitas Keamanan Lokal, Regional, dan Nasional			
Indikator Keluaran	: Jumlah Orang yang Mengikuti Pembinaan Kerukunan Antar Suku dan Intra Suku , Umat Beragama, Ras, dan Golongan Lainnya Guna Mewujudkan Stabilitas Keamanan Lokal, Regional, dan Nasional			
5	BELANJA DAERAH			
5.1	BELANJA OPERASI			
5.1.02	Belanja Barang dan Jasa	17.000.000	22.000.000	
Program	: 7.01.06 PROGRAM PEMBINAAN DAN PENGAWASAN PEMERINTAHAN DESA			
Indikator Hasil	: Persentase penyusunan APBDes tepat waktu			
Kegiatan	: 7.01.06.2.01 Fasilitasi, Rekomendasi dan Koordinasi Pembinaan dan Pengawasan Pemerintahan Desa			
Indikator Keluaran	: Jumlah fasilitasi pembinaan pengawasan pemdes			
Sub Kegiatan	: 7.01.06.2.01.0002 Fasilitasi Administrasi Tata Pemerintahan Desa			
Indikator Keluaran	: Jumlah Dokumen yang Difasilitasi dalam rangka Administrasi Tata Pemerintahan Desa			
5	BELANJA DAERAH			
5.1	BELANJA OPERASI			
5.1.02	Belanja Barang dan Jasa	38.700.000	41.300.000	
Sub Kegiatan	: 7.01.06.2.01.0003 Fasilitasi Pengelolaan Keuangan Desa dan Pendayagunaan Aset Desa			
Indikator Keluaran	: Jumlah Dokumen yang Difasilitasi dalam rangka Pengelolaan Keuangan Desa dan Pendayagunaan Aset Desa			
5	BELANJA DAERAH			

KODE REKENING	URAIAN	JUMLAH (Rp)		DASAR HUKUM
		SEBELUM	SESUDAH	
5.1	BELANJA OPERASI			
5.1.02	Belanja Barang dan Jasa	32.300.000	23.200.000	
Organisasi	: 7.01.0.00.0.00.08.0000 KECAMATAN BRANGSONG			
Unit Organisasi	: 7.01.0.00.0.00.08.0000 KECAMATAN BRANGSONG			
Program	: 7.01.01 PROGRAM PENUNJANG URUSAN PEMERINTAHAN DAERAH KABUPATEN/KOTA			
Indikator Hasil	: Persentase ketercapaian penunjang urusan Perangkat Daerah			
Kegiatan	: 7.01.01.2.02 Administrasi Keuangan Perangkat Daerah			
Indikator Keluaran	: Persentase capaian keuangan Perangkat Daerah			
Sub Kegiatan	: 7.01.01.2.02.0001 Penyediaan Gaji dan Tunjangan ASN			
Indikator Keluaran	: Jumlah Orang yang Menerima Gaji dan Tunjangan ASN			
5	BELANJA DAERAH			
5.1	BELANJA OPERASI			
5.1.01	Belanja Pegawai	2.592.297.354	2.263.280.297	
Kegiatan	: 7.01.01.2.06 Administrasi Umum Perangkat Daerah			
Indikator Keluaran	: Persentase terpenuhinya kebutuhan perlengkapan kantor			
Sub Kegiatan	: 7.01.01.2.06.0001 Penyediaan Komponen Instalasi Listrik/Penerangan Bangunan Kantor			
Indikator Keluaran	: Jumlah Paket Komponen Instalasi Listrik/Penerangan Bangunan Kantor yang Disediakan			
5	BELANJA DAERAH			
5.1	BELANJA OPERASI			
5.1.02	Belanja Barang dan Jasa	4.567.000	4.567.000	
Sub Kegiatan	: 7.01.01.2.06.0002 Penyediaan Peralatan dan Perlengkapan Kantor			
Indikator Keluaran	: Jumlah Paket Peralatan dan Perlengkapan Kantor yang Disediakan			
5	BELANJA DAERAH			
5.1	BELANJA OPERASI			
5.1.02	Belanja Barang dan Jasa	23.256.000	14.712.000	
Sub Kegiatan	: 7.01.01.2.06.0003 Penyediaan Peralatan Rumah Tangga			
Indikator Keluaran	: Jumlah Paket Peralatan Rumah Tangga yang Disediakan			
5	BELANJA DAERAH			
5.1	BELANJA OPERASI			
5.1.02	Belanja Barang dan Jasa	13.243.000	13.243.000	
Sub Kegiatan	: 7.01.01.2.06.0004 Penyediaan Bahan Logistik Kantor			
Indikator Keluaran	: Jumlah Paket Bahan Logistik Kantor yang Disediakan			
5	BELANJA DAERAH			
5.1	BELANJA OPERASI			
5.1.02	Belanja Barang dan Jasa	5.803.000	6.103.000	
Sub Kegiatan	: 7.01.01.2.06.0005 Penyediaan Barang Cetakan dan Penggandaan			
Indikator Keluaran	: Jumlah Paket Barang Cetakan dan Penggandaan yang Disediakan			
5	BELANJA DAERAH			
5.1	BELANJA OPERASI			
5.1.02	Belanja Barang dan Jasa	9.384.000	9.876.000	
Sub Kegiatan	: 7.01.01.2.06.0009 Penyelenggaraan Rapat Koordinasi dan Konsultasi SKPD			
Indikator Keluaran	: Jumlah Laporan Penyelenggaraan Rapat Koordinasi dan Konsultasi SKPD			
5	BELANJA DAERAH			
5.1	BELANJA OPERASI			
5.1.02	Belanja Barang dan Jasa	174.113.001	76.433.001	
Kegiatan	: 7.01.01.2.07 Pengadaan Barang Milik Daerah Penunjang Urusan Pemerintah Daerah			
Indikator Keluaran	: Jumlah pengadaan yang diadakan			
Sub Kegiatan	: 7.01.01.2.07.0006 Pengadaan Peralatan dan Mesin Lainnya			
Indikator Keluaran	: Jumlah Unit Peralatan dan Mesin Lainnya yang Disediakan			
5	BELANJA DAERAH			
5.2	BELANJA MODAL			
5.2.02	Belanja Modal Peralatan dan Mesin	8.550.000	-	
Sub Kegiatan	: 7.01.01.2.07.0010 Pengadaan Sarana dan Prasarana Gedung Kantor atau Bangunan Lainnya			
Indikator Keluaran	: Jumlah Unit Sarana dan Prasarana Gedung Kantor atau Bangunan Lainnya yang Disediakan			
5	BELANJA DAERAH			
5.2	BELANJA MODAL			
5.2.02	Belanja Modal Peralatan dan Mesin	25.500.000	2.000.000	
Kegiatan	: 7.01.01.2.08 Penyediaan Jasa Penunjang Urusan Pemerintahan Daerah			
Indikator Keluaran	: Jumlah Bulan tersedianya jasa kantor			
Sub Kegiatan	: 7.01.01.2.08.0001 Penyediaan Jasa Surat Menyurat			
Indikator Keluaran	: Jumlah Laporan Penyediaan Jasa Surat Menyurat			
5	BELANJA DAERAH			
5.1	BELANJA OPERASI			
5.1.02	Belanja Barang dan Jasa	3.500.000	3.500.000	
Sub Kegiatan	: 7.01.01.2.08.0002 Penyediaan Jasa Komunikasi, Sumber Daya Air dan Listrik			
Indikator Keluaran	: Jumlah Laporan Penyediaan Jasa Komunikasi, Sumber Daya Air dan Listrik yang Disediakan			
5	BELANJA DAERAH			
5.1	BELANJA OPERASI			
5.1.02	Belanja Barang dan Jasa	70.025.000	70.775.000	
Sub Kegiatan	: 7.01.01.2.08.0004 Penyediaan Jasa Pelayanan Umum Kantor			
Indikator Keluaran	: Jumlah Laporan Penyediaan Jasa Pelayanan Umum Kantor yang Disediakan			
5	BELANJA DAERAH			
5.1	BELANJA OPERASI			
5.1.02	Belanja Barang dan Jasa	106.400.000	111.660.000	
Kegiatan	: 7.01.01.2.09 Pemeliharaan Barang Milik Daerah Penunjang Urusan Pemerintahan Daerah			
Indikator Keluaran	: Jumlah aset yang dipelihara			
Sub Kegiatan	: 7.01.01.2.09.0002 Penyediaan Jasa Pemeliharaan, Biaya Pemeliharaan, Pajak dan Perizinan Kendaraan Dinas Operasional atau Lapangan			
Indikator Keluaran	: Jumlah Kendaraan Dinas Operasional atau Lapangan yang Dipelihara dan dibayarkan Pajak dan Perizinannya			
5	BELANJA DAERAH			
5.1	BELANJA OPERASI			
5.1.02	Belanja Barang dan Jasa	19.500.000	19.500.000	
Sub Kegiatan	: 7.01.01.2.09.0006 Pemeliharaan Peralatan dan Mesin Lainnya			
Indikator Keluaran	: Jumlah Peralatan dan Mesin Lainnya yang Dipelihara			
5	BELANJA DAERAH			
5.1	BELANJA OPERASI			
5.1.02	Belanja Barang dan Jasa	5.680.000	5.680.000	
Sub Kegiatan	: 7.01.01.2.09.0009 Pemeliharaan/Rehabilitasi Gedung Kantor dan Bangunan Lainnya			
Indikator Keluaran	: Jumlah Gedung Kantor dan Bangunan Lainnya yang Dipelihara/Direhabilitasi			
5	BELANJA DAERAH			
5.2	BELANJA MODAL			

KODE REKENING	URAIAN	JUMLAH (Rp)		DASAR HUKUM
		SEBELUM	SESUDAH	
5.2.03	Belanja Modal Gedung dan Bangunan	50.000.000	-	
Sub Kegiatan	: 7.01.01.2.09.0010 Pemeliharaan/Rehabilitasi Sarana dan Prasarana Gedung Kantor atau Bangunan Lainnya			
Indikator Keluaran	: Jumlah Sarana dan Prasarana Gedung Kantor atau Bangunan Lainnya yang Dipelihara/Direhabilitasi			
5	BELANJA DAERAH			
5.1	BELANJA OPERASI			
5.1.02	Belanja Barang dan Jasa	6.100.000	6.100.000	
Program	: 7.01.02 PROGRAM PENYELENGGARAAN PEMERINTAHAN DAN PELAYANAN PUBLIK			
Indikator Hasil	: Persentase pelimpahan pelaksanaan pelimpahan kewenangan kecamatan			
Kegiatan	: 7.01.02.2.04 Pelaksanaan Urusan Pemerintahan yang Dilimpahkan kepada Camat			
Indikator Keluaran	: Jumlah kegiatan urusan pemerintahan yang dilimpahkan			
Sub Kegiatan	: 7.01.02.2.04.0001 Pelaksanaan Urusan Pemerintahan yang Terkait dengan Pelayanan Perizinan Non Usaha			
Indikator Keluaran	: Jumlah Dokumen Non Perizinan Usaha yang Dilaksanakan			
5	BELANJA DAERAH			
5.1	BELANJA OPERASI			
5.1.02	Belanja Barang dan Jasa	22.650.000	19.200.000	
Program	: 7.01.03 PROGRAM PEMBERDAYAAN MASYARAKAT DESA DAN KELURAHAN			
Indikator Hasil	: Persentase aspirasi masyarakat dalam Musrenbang RKPD			
Kegiatan	: 7.01.03.2.01 Koordinasi Kegiatan Pemberdayaan Desa			
Indikator Keluaran	: Jumlah koordinasi kegiatan pemberdayaan Desa			
Sub Kegiatan	: 7.01.03.2.01.0001 Peningkatan Partisipasi Masyarakat dalam Forum Musyawarah Perencanaan Pembangunan di Desa			
Indikator Keluaran	: Jumlah Lembaga Kemasyarakatan yang Berpartisipasi dalam Forum Musyawarah Perencanaan Pembangunan di Desa			
5	BELANJA DAERAH			
5.1	BELANJA OPERASI			
5.1.02	Belanja Barang dan Jasa	7.500.000	7.500.000	
Sub Kegiatan	: 7.01.03.2.01.0002 Sinkronisasi Program Kerja dan Kegiatan Pemberdayaan Masyarakat yang Dilakukan oleh Pemerintah dan Swasta di Wilayah Kerja Kecamatan			
Indikator Keluaran	: Jumlah Dokumen Sinkronisasi Program Kerja dan Kegiatan Pemberdayaan Masyarakat yang Dilakukan oleh Pemerintah dan Swasta di Wilayah Kerja Kecamatan			
5	BELANJA DAERAH			
5.1	BELANJA OPERASI			
5.1.02	Belanja Barang dan Jasa	10.034.000	7.934.000	
Sub Kegiatan	: 7.01.03.2.01.0003 Peningkatan Efektifitas Kegiatan Pemberdayaan Masyarakat di Wilayah Kecamatan			
Indikator Keluaran	: Jumlah Laporan Peningkatan Efektivitas Kegiatan Pemberdayaan Masyarakat di Wilayah Kecamatan			
5	BELANJA DAERAH			
5.1	BELANJA OPERASI			
5.1.02	Belanja Barang dan Jasa	30.950.000	18.600.000	
Program	: 7.01.04 PROGRAM KOORDINASI KETENTRAMAN DAN KETERTIBAN UMUM			
Indikator Hasil	: Persentase ganguan keamanan dan ketertiban yang ditangani			
Kegiatan	: 7.01.04.2.01 Koordinasi Upaya Penyelenggaraan Ketenteraman dan Ketertiban Umum			
Indikator Keluaran	: Jumlah koordinasi penyelenggaraan trantibum			
Sub Kegiatan	: 7.01.04.2.01.0001 Sinergitas dengan Kepolisian Negara Republik Indonesia, Tentara Nasional Indonesia dan Instansi Vertikal di Wilayah Kecamatan			
Indikator Keluaran	: Jumlah Laporan Hasil Sinergitas dengan Kepolisian Negara Republik Indonesia, Tentara Nasional Indonesia dan Instansi Vertikal di Wilayah Kecamatan			
5	BELANJA DAERAH			
5.1	BELANJA OPERASI			
5.1.02	Belanja Barang dan Jasa	28.250.000	18.600.000	
Kegiatan	: 7.01.04.2.02 Koordinasi Penerapan dan Penegakan Peraturan Daerah dan Peraturan Kepala Daerah			
Indikator Keluaran	: Jumlah koordinasi penerapan dan penegakan perda			
Sub Kegiatan	: 7.01.04.2.02.0001 Koordinasi/Sinergi dengan Perangkat Daerah yang Tugas dan Fungsinya di Bidang Penegakan Peraturan Perundang-Undangan dan/atau Kepolisian Negara Republik Indonesia			
Indikator Keluaran	: Jumlah Laporan Koordinasi/Sinergi dengan Perangkat Daerah yang Tugas dan Fungsinya di Bidang Penegakan Peraturan Perundang-Undangan dan/atau Kepolisian Negara Republik Indonesia			
5	BELANJA DAERAH			
5.1	BELANJA OPERASI			
5.1.02	Belanja Barang dan Jasa	55.950.000	53.320.000	
Program	: 7.01.05 PROGRAM PENYELENGGARAAN URUSAN PEMERINTAHAN UMUM			
Indikator Hasil	: Persentase kasus konflik sosial yang di tangani			
Kegiatan	: 7.01.05.2.01 Penyelenggaraan Urusan Pemerintahan Umum Sesuai Penugasan Kepala Daerah			
Indikator Keluaran	: Jumlah kegiatan pemerintahan umum yang dilaksanakan			
Sub Kegiatan	: 7.01.05.2.01.0003 Pembinaan Persatuan dan Kesatuan Bangsa			
Indikator Keluaran	: Jumlah Orang yang Mengikuti Pembinaan Persatuan dan Kesatuan Bangsa			
5	BELANJA DAERAH			
5.1	BELANJA OPERASI			
5.1.02	Belanja Barang dan Jasa	41.550.000	19.700.000	
Program	: 7.01.06 PROGRAM PEMBINAAN DAN PENGAWASAN PEMERINTAHAN DESA			
Indikator Hasil	: Persentase penyusunan APBDes tepat waktu			
Kegiatan	: 7.01.06.2.01 Fasilitasi, Rekomendasi dan Koordinasi Pembinaan dan Pengawasan Pemerintahan Desa			
Indikator Keluaran	: Jumlah Fasilitasi Pembinaan pengawasan Pemerintah Desa			
Sub Kegiatan	: 7.01.06.2.01.0001 Fasilitasi Penyusunan Peraturan Desa dan Peraturan Kepala Desa			
Indikator Keluaran	: Jumlah Dokumen yang Difasilitasi dalam rangka Penyusunan Peraturan Desa dan Peraturan Kepala Desa			
5	BELANJA DAERAH			
5.1	BELANJA OPERASI			
5.1.02	Belanja Barang dan Jasa	600.000	600.000	
Sub Kegiatan	: 7.01.06.2.01.0002 Fasilitasi Administrasi Tata Pemerintahan Desa			
Indikator Keluaran	: Jumlah Dokumen yang Difasilitasi dalam rangka Administrasi Tata Pemerintahan Desa			
5	BELANJA DAERAH			
5.1	BELANJA OPERASI			
5.1.02	Belanja Barang dan Jasa	1.200.000	600.000	
Sub Kegiatan	: 7.01.06.2.01.0003 Fasilitasi Pengelolaan Keuangan Desa dan Pendayagunaan Aset Desa			
Indikator Keluaran	: Jumlah Dokumen yang Difasilitasi dalam rangka Pengelolaan Keuangan Desa dan Pendayagunaan Aset Desa			
5	BELANJA DAERAH			

KODE REKENING	URAIAN	JUMLAH (Rp)		DASAR HUKUM
		SEBELUM	SESUDAH	
5.1	BELANJA OPERASI			
5.1.02	Belanja Barang dan Jasa	44.100.000	18.600.000	
Organisasi	: 7.01.0.00.0.00.09.0000 KECAMATAN BOJA			
Unit Organisasi	: 7.01.0.00.0.00.09.0000 KECAMATAN BOJA			
Program	: 7.01.01 PROGRAM PENUNJANG URUSAN PEMERINTAHAN DAERAH KABUPATEN/KOTA			
Indikator Hasil	: -			
Kegiatan	: 7.01.01.2.01 Perencanaan, Penganggaran, dan Evaluasi Kinerja Perangkat Daerah			
Indikator Keluaran	: Jumlah dokumen perencanaan pengganggaran evaluasi yang tersusun			
Sub Kegiatan	: 7.01.01.2.01.0006 Koordinasi dan Penyusunan Laporan Capaian Kinerja dan Ikhtisar Realisasi Kinerja SKPD			
Indikator Keluaran	: Jumlah Laporan Capaian Kinerja dan Ikhtisar Realisasi Kinerja SKPD dan Laporan Hasil Koordinasi Penyusunan Laporan Capaian Kinerja dan Ikhtisar Realisasi Kinerja SKPD			
5	BELANJA DAERAH			
5.1	BELANJA OPERASI			
5.1.02	Belanja Barang dan Jasa	5.000.000	1.250.000	
Kegiatan	: 7.01.01.2.02 Administrasi Keuangan Perangkat Daerah			
Indikator Keluaran	: jumlah dokumen laporan keuangan yang disusun			
Sub Kegiatan	: 7.01.01.2.02.0001 Penyediaan Gaji dan Tunjangan ASN			
Indikator Keluaran	: Jumlah Orang yang Menerima Gaji dan Tunjangan ASN			
5	BELANJA DAERAH			
5.1	BELANJA OPERASI			
5.1.01	Belanja Pegawai	3.010.236.964	2.858.476.890	
Sub Kegiatan	: 7.01.01.2.02.0002 Penyediaan Administrasi Pelaksanaan Tugas ASN			
Indikator Keluaran	: Jumlah Dokumen Hasil Penyediaan Administrasi Pelaksanaan Tugas ASN			
Kegiatan	: 7.01.01.2.05 Administrasi Kepegawaian Perangkat Daerah			
Indikator Keluaran	: jumlah pakaian dinas harian dan emblem/Id card yang diadakan			
Sub Kegiatan	: 7.01.01.2.05.0002 Pengadaan Pakaian Dinas beserta Atribut Kelengkapannya			
Indikator Keluaran	: Jumlah Paket Pakaian Dinas beserta Atribut Kelengkapan			
5	BELANJA DAERAH			
5.1	BELANJA OPERASI			
Kegiatan	: 7.01.01.2.06 Administrasi Umum Perangkat Daerah			
Indikator Keluaran	: Prosentase terpenuhinya kebutuhan pelayanan kantor			
Sub Kegiatan	: 7.01.01.2.06.0001 Penyediaan Komponen Instalasi Listrik/Penerangan Bangunan Kantor			
Indikator Keluaran	: Jumlah Paket Komponen Instalasi Listrik/Penerangan Bangunan Kantor yang Disediakan			
5	BELANJA DAERAH			
5.1	BELANJA OPERASI			
5.1.02	Belanja Barang dan Jasa	2.879.000	2.879.000	
Sub Kegiatan	: 7.01.01.2.06.0002 Penyediaan Peralatan dan Perlengkapan Kantor			
Indikator Keluaran	: Jumlah Paket Peralatan dan Perlengkapan Kantor yang Disediakan			
5	BELANJA DAERAH			
5.1	BELANJA OPERASI			
5.1.02	Belanja Barang dan Jasa	57.252.000	32.187.000	
Sub Kegiatan	: 7.01.01.2.06.0003 Penyediaan Peralatan Rumah Tangga			
Indikator Keluaran	: Jumlah Paket Peralatan Rumah Tangga yang Disediakan			
5	BELANJA DAERAH			
5.1	BELANJA OPERASI			
5.1.02	Belanja Barang dan Jasa	5.200.000	5.200.000	
Sub Kegiatan	: 7.01.01.2.06.0004 Penyediaan Bahan Logistik Kantor			
Indikator Keluaran	: Jumlah Paket Bahan Logistik Kantor yang Disediakan			
5	BELANJA DAERAH			
5.1	BELANJA OPERASI			
5.1.02	Belanja Barang dan Jasa	3.500.000	3.500.000	
Sub Kegiatan	: 7.01.01.2.06.0005 Penyediaan Barang Cetakan dan Penggandaan			
Indikator Keluaran	: Jumlah Paket Barang Cetakan dan Penggandaan yang Disediakan			
5	BELANJA DAERAH			
5.1	BELANJA OPERASI			
5.1.02	Belanja Barang dan Jasa	21.650.000	13.290.000	
Sub Kegiatan	: 7.01.01.2.06.0009 Penyelenggaraan Rapat Koordinasi dan Konsultasi SKPD			
Indikator Keluaran	: Jumlah Laporan Penyelenggaraan Rapat Koordinasi dan Konsultasi SKPD			
5	BELANJA DAERAH			
5.1	BELANJA OPERASI			
5.1.02	Belanja Barang dan Jasa	217.853.201	105.280.201	
Kegiatan	: 7.01.01.2.07 Pengadaan Barang Milik Daerah Penunjang Urusan Pemerintah Daerah			
Indikator Keluaran	: Jumlah aset yang diadakan			
Sub Kegiatan	: 7.01.01.2.07.0005 Pengadaan Mebel			
Indikator Keluaran	: Jumlah Paket Mebel yang Disediakan			
5	BELANJA DAERAH			
5.2	BELANJA MODAL			
Sub Kegiatan	: 7.01.01.2.07.0006 Pengadaan Peralatan dan Mesin Lainnya			
Indikator Keluaran	: Jumlah Unit Peralatan dan Mesin Lainnya yang Disediakan			
5	BELANJA DAERAH			
5.2	BELANJA MODAL			
5.2.02	Belanja Modal Peralatan dan Mesin	48.200.000	-	
Kegiatan	: 7.01.01.2.08 Penyediaan Jasa Penunjang Urusan Pemerintahan Daerah			
Indikator Keluaran	: jumlah bulan tersedianya jasa kantor			
Sub Kegiatan	: 7.01.01.2.08.0001 Penyediaan Jasa Surat Menyurat			
Indikator Keluaran	: Jumlah Laporan Penyediaan Jasa Surat Menyurat			
5	BELANJA DAERAH			
5.1	BELANJA OPERASI			
5.1.02	Belanja Barang dan Jasa	6.000.000	6.000.000	
Sub Kegiatan	: 7.01.01.2.08.0002 Penyediaan Jasa Komunikasi, Sumber Daya Air dan Listrik			
Indikator Keluaran	: Jumlah Laporan Penyediaan Jasa Komunikasi, Sumber Daya Air dan Listrik yang Disediakan			
5	BELANJA DAERAH			
5.1	BELANJA OPERASI			
5.1.02	Belanja Barang dan Jasa	56.300.000	56.300.000	
Sub Kegiatan	: 7.01.01.2.08.0004 Penyediaan Jasa Pelayanan Umum Kantor			
Indikator Keluaran	: Jumlah Laporan Penyediaan Jasa Pelayanan Umum Kantor yang Disediakan			
5	BELANJA DAERAH			
5.1	BELANJA OPERASI			
5.1.02	Belanja Barang dan Jasa	93.250.000	119.630.000	
Kegiatan	: 7.01.01.2.09 Pemeliharaan Barang Milik Daerah Penunjang Urusan Pemerintahan Daerah			
Indikator Keluaran	: Jumlah barang milik daerah yang dipelihara			
Sub Kegiatan	: 7.01.01.2.09.0002 Penyediaan Jasa Pemeliharaan, Biaya Pemeliharaan, Pajak dan Perizinan Kendaraan Dinas Operasional atau Lapangan			

KODE REKENING	URAIAN	JUMLAH (Rp)		DASAR HUKUM
		SEBELUM	SESUDAH	
Indikator Keluaran	: Jumlah Kendaraan Dinas Operasional atau Lapangan yang Dipelihara dan dibayarkan Pajak dan Perizinannya			
5	BELANJA DAERAH			
5.1	BELANJA OPERASI			
5.1.02	Belanja Barang dan Jasa	40.435.800	27.355.800	
Sub Kegiatan	: 7.01.01.2.09.0009 Pemeliharaan/Rehabilitasi Gedung Kantor dan Bangunan Lainnya			
Indikator Keluaran	: Jumlah Gedung Kantor dan Bangunan Lainnya yang Dipelihara/Direhabilitasi			
5	BELANJA DAERAH			
5.1	BELANJA OPERASI			
5.1.02	Belanja Barang dan Jasa	24.929.000	-	
Program	: 7.01.02 PROGRAM PENYELENGGARAAN PEMERINTAHAN DAN PELAYANAN PUBLIK			
Indikator Hasil	: -			
Kegiatan	: 7.01.02.2.04 Pelaksanaan Urusan Pemerintahan yang Dilimpahkan kepada Camat			
Indikator Keluaran	: Jumlah dokumen urusan pemerintahan yang dilimpahkan kepada Camat			
Sub Kegiatan	: 7.01.02.2.04.0001 Pelaksanaan Urusan Pemerintahan yang Terkait dengan Pelayanan Perizinan Non Usaha			
Indikator Keluaran	: Jumlah Dokumen Non Perizinan Usaha yang Dilaksanakan			
5	BELANJA DAERAH			
5.1	BELANJA OPERASI			
5.1.02	Belanja Barang dan Jasa	2.050.000	-	
Sub Kegiatan	: 7.01.02.2.04.0003 Pelaksanaan Urusan Pemerintahan yang Terkait dengan Kewenangan Lain yang Dilimpahkan			
Indikator Keluaran	: Jumlah Laporan Pelaksanaan Kewenangan Lain yang Dilimpahkan			
5	BELANJA DAERAH			
5.1	BELANJA OPERASI			
5.1.02	Belanja Barang dan Jasa	2.500.000	-	
Program	: 7.01.03 PROGRAM PEMBERDAYAAN MASYARAKAT DESA DAN KELURAHAN			
Indikator Hasil	: -			
Kegiatan	: 7.01.03.2.01 Koordinasi Kegiatan Pemberdayaan Desa			
Indikator Keluaran	: jumlah dokumen pelaksanaan kegiatan yang diadakan			
Sub Kegiatan	: 7.01.03.2.01.0001 Peningkatan Partisipasi Masyarakat dalam Forum Musyawarah Perencanaan Pembangunan di Desa			
Indikator Keluaran	: Jumlah Lembaga Kemasyarakatan yang Berpartisipasi dalam Forum Musyawarah Perencanaan Pembangunan di Desa			
5	BELANJA DAERAH			
5.1	BELANJA OPERASI			
5.1.02	Belanja Barang dan Jasa	14.560.000	14.560.000	
Sub Kegiatan	: 7.01.03.2.01.0002 Sinkronisasi Program Kerja dan Kegiatan Pemberdayaan Masyarakat yang Dilakukan oleh Pemerintah dan Swasta di Wilayah Kerja Kecamatan			
Indikator Keluaran	: Jumlah Dokumen Sinkronisasi Program Kerja dan Kegiatan Pemberdayaan Masyarakat yang Dilakukan oleh Pemerintah dan Swasta di Wilayah Kerja Kecamatan			
5	BELANJA DAERAH			
5.1	BELANJA OPERASI			
5.1.02	Belanja Barang dan Jasa	154.120.000	90.400.000	
Sub Kegiatan	: 7.01.03.2.01.0003 Peningkatan Efektifitas Kegiatan Pemberdayaan Masyarakat di Wilayah Kecamatan			
Indikator Keluaran	: Jumlah Laporan Peningkatan Efektivitas Kegiatan Pemberdayaan Masyarakat di Wilayah Kecamatan			
5	BELANJA DAERAH			
5.1	BELANJA OPERASI			
5.1.02	Belanja Barang dan Jasa	20.400.000	11.200.000	
Program	: 7.01.04 PROGRAM KOORDINASI KETENTRAMAN DAN KETERTIBAN UMUM			
Indikator Hasil	: -			
Kegiatan	: 7.01.04.2.01 Koordinasi Upaya Penyelenggaraan Ketenteraman dan Ketertiban Umum			
Indikator Keluaran	: jumlah dokumen pelaksanaan kegiatan yang diadakan			
Sub Kegiatan	: 7.01.04.2.01.0001 Sinergitas dengan Kepolisian Negara Republik Indonesia, Tentara Nasional Indonesia dan Instansi Vertikal di Wilayah Kecamatan			
Indikator Keluaran	: Jumlah Laporan Hasil Sinergitas dengan Kepolisian Negara Republik Indonesia, Tentara Nasional Indonesia dan Instansi Vertikal di Wilayah Kecamatan			
5	BELANJA DAERAH			
5.1	BELANJA OPERASI			
5.1.02	Belanja Barang dan Jasa	49.440.000	-	
Program	: 7.01.05 PROGRAM PENYELENGGARAAN URUSAN PEMERINTAHAN UMUM			
Indikator Hasil	: -			
Kegiatan	: 7.01.05.2.01 Penyelenggaraan Urusan Pemerintahan Umum Sesuai Penugasan Kepala Daerah			
Indikator Keluaran	: Jumlah dokumen kegiatan Pemerintahan Umum yang dilaksanakan			
Sub Kegiatan	: 7.01.05.2.01.0008 Pelaksanaan Tugas Forum Koordinasi Pimpinan di Kecamatan			
Indikator Keluaran	: Jumlah Dokumen Tugas Forum Koordinasi Pimpinan di Kecamatan			
5	BELANJA DAERAH			
5.1	BELANJA OPERASI			
5.1.02	Belanja Barang dan Jasa	11.200.000	-	
Program	: 7.01.06 PROGRAM PEMBINAAN DAN PENGAWASAN PEMERINTAHAN DESA			
Indikator Hasil	: -			
Kegiatan	: 7.01.06.2.01 Fasilitasi, Rekomendasi dan Koordinasi Pembinaan dan Pengawasan Pemerintahan Desa			
Indikator Keluaran	: Jumlah Desa yang di fasilitasi penyusunan Peraturan Desa			
Sub Kegiatan	: 7.01.06.2.01.0001 Fasilitasi Penyusunan Peraturan Desa dan Peraturan Kepala Desa			
Indikator Keluaran	: Jumlah Dokumen yang Difasilitasi dalam rangka Penyusunan Peraturan Desa dan Peraturan Kepala Desa			
5	BELANJA DAERAH			
5.1	BELANJA OPERASI			
5.1.02	Belanja Barang dan Jasa	3.100.000	3.100.000	
Sub Kegiatan	: 7.01.06.2.01.0002 Fasilitasi Administrasi Tata Pemerintahan Desa			
Indikator Keluaran	: Jumlah Dokumen yang Difasilitasi dalam rangka Administrasi Tata Pemerintahan Desa			
5	BELANJA DAERAH			
5.1	BELANJA OPERASI			
5.1.02	Belanja Barang dan Jasa	24.920.000	64.500.000	
Sub Kegiatan	: 7.01.06.2.01.0003 Fasilitasi Pengelolaan Keuangan Desa dan Pendayagunaan Aset Desa			
Indikator Keluaran	: Jumlah Dokumen yang Difasilitasi dalam rangka Pengelolaan Keuangan Desa dan Pendayagunaan Aset Desa			
5	BELANJA DAERAH			
5.1	BELANJA OPERASI			
5.1.02	Belanja Barang dan Jasa	24.920.000	18.820.000	
Sub Kegiatan	: 7.01.06.2.01.0008 Rekomendasi Pengangkatan dan Pemberhentian Perangkat Desa			
Indikator Keluaran	: Jumlah Dokumen Rekomendasi Pengangkatan dan Pemberhentian Perangkat Desa			

KODE REKENING	URAIAN	JUMLAH (Rp)		DASAR HUKUM
		SEBELUM	SESUDAH	
5	BELANJA DAERAH			
5.1	BELANJA OPERASI			
5.1.02	Belanja Barang dan Jasa	3.000.000	-	
Sub Kegiatan	: 7.01.06.2.01.0017 Koordinasi Pendampingan Desa di Wilayahnya			
Indikator Keluaran	: Jumlah Laporan Hasil Koordinasi Pendampingan Desa di Wilayahnya			
5	BELANJA DAERAH			
5.1	BELANJA OPERASI			
5.1.02	Belanja Barang dan Jasa	1.250.000	-	
Organisasi	: 7.01.0.00.0.00.10.0000 KECAMATAN LIMBANGAN			
Unit Organisasi	: 7.01.0.00.0.00.10.0000 KECAMATAN LIMBANGAN			
Program	: 7.01.01 PROGRAM PENUNJANG URUSAN PEMERINTAHAN DAERAH KABUPATEN/KOTA			
Indikator Hasil	: Persentase terpenuhinya pelayanan umum, kepegawaian dan keuangan perangkat daerah Persentase ketercapaian penunjang urusan Perangkat Daerah			
Kegiatan	: 7.01.01.2.01 Perencanaan, Penganggaran, dan Evaluasi Kinerja Perangkat Daerah			
Indikator Keluaran	: Jumlah dokumen perencanaan penganggaran evaluasi yang tersusun			
Sub Kegiatan	: 7.01.01.2.01.0001 Penyusunan Dokumen Perencanaan Perangkat Daerah			
Indikator Keluaran	: Jumlah Dokumen Perencanaan Perangkat Daerah			
5	BELANJA DAERAH			
5.1	BELANJA OPERASI			
5.1.02	Belanja Barang dan Jasa	2.500.000	2.500.000	
Sub Kegiatan	: 7.01.01.2.01.0006 Koordinasi dan Penyusunan Laporan Capaian Kinerja dan Ikhtisar Realisasi Kinerja SKPD			
Indikator Keluaran	: Jumlah Laporan Capaian Kinerja dan Ikhtisar Realisasi Kinerja SKPD dan Laporan Hasil Koordinasi Penyusunan Laporan Capaian Kinerja dan Ikhtisar Realisasi Kinerja SKPD			
5	BELANJA DAERAH			
5.1	BELANJA OPERASI			
5.1.02	Belanja Barang dan Jasa	1.500.000	1.500.000	
Kegiatan	: 7.01.01.2.02 Administrasi Keuangan Perangkat Daerah			
Indikator Keluaran	: Jumlah dokumen laporan keuangan yang tersusun Jumlah ASN yang menerima gaji dan tunjangan			
Sub Kegiatan	: 7.01.01.2.02.0001 Penyediaan Gaji dan Tunjangan ASN			
Indikator Keluaran	: Jumlah Orang yang Menerima Gaji dan Tunjangan ASN			
5	BELANJA DAERAH			
5.1	BELANJA OPERASI			
5.1.01	Belanja Pegawai	2.880.858.657	2.634.930.915	
Kegiatan	: 7.01.01.2.05 Administrasi Kepegawaian Perangkat Daerah			
Indikator Keluaran	: -			
Sub Kegiatan	: 7.01.01.2.05.0002 Pengadaan Pakaian Dinas beserta Atribut Kelengkapannya			
Indikator Keluaran	: Jumlah Paket Pakaian Dinas beserta Atribut Kelengkapan			
5	BELANJA DAERAH			
5.1	BELANJA OPERASI			
Kegiatan	: 7.01.01.2.06 Administrasi Umum Perangkat Daerah			
Indikator Keluaran	: Jumlah laporan dokumen administrasi umum			
Sub Kegiatan	: 7.01.01.2.06.0001 Penyediaan Komponen Instalasi Listrik/Penerangan Bangunan Kantor			
Indikator Keluaran	: Jumlah Paket Komponen Instalasi Listrik/Penerangan Bangunan Kantor yang Disediakan			
5	BELANJA DAERAH			
5.1	BELANJA OPERASI			
5.1.02	Belanja Barang dan Jasa	3.772.000	3.772.000	
Sub Kegiatan	: 7.01.01.2.06.0002 Penyediaan Peralatan dan Perlengkapan Kantor			
Indikator Keluaran	: Jumlah Paket Peralatan dan Perlengkapan Kantor yang Disediakan			
5	BELANJA DAERAH			
5.1	BELANJA OPERASI			
5.1.02	Belanja Barang dan Jasa	21.290.200	22.193.200	
5.2	BELANJA MODAL			
5.2.02	Belanja Modal Peralatan dan Mesin	11.000.000	-	
Sub Kegiatan	: 7.01.01.2.06.0003 Penyediaan Peralatan Rumah Tangga			
Indikator Keluaran	: Jumlah Paket Peralatan Rumah Tangga yang Disediakan			
5	BELANJA DAERAH			
5.1	BELANJA OPERASI			
5.1.02	Belanja Barang dan Jasa	6.489.000	2.989.000	
Sub Kegiatan	: 7.01.01.2.06.0004 Penyediaan Bahan Logistik Kantor			
Indikator Keluaran	: Jumlah Paket Bahan Logistik Kantor yang Disediakan			
5	BELANJA DAERAH			
5.1	BELANJA OPERASI			
5.1.02	Belanja Barang dan Jasa	4.748.000	8.276.000	
Sub Kegiatan	: 7.01.01.2.06.0005 Penyediaan Barang Cetakan dan Penggandaan			
Indikator Keluaran	: Jumlah Paket Barang Cetakan dan Penggandaan yang Disediakan			
5	BELANJA DAERAH			
5.1	BELANJA OPERASI			
5.1.02	Belanja Barang dan Jasa	14.714.400	11.885.400	
Sub Kegiatan	: 7.01.01.2.06.0009 Penyelenggaraan Rapat Koordinasi dan Konsultasi SKPD			
Indikator Keluaran	: Jumlah Laporan Penyelenggaraan Rapat Koordinasi dan Konsultasi SKPD			
5	BELANJA DAERAH			
5.1	BELANJA OPERASI			
5.1.02	Belanja Barang dan Jasa	140.054.000	103.642.000	
Kegiatan	: 7.01.01.2.07 Pengadaan Barang Milik Daerah Penunjang Urusan Pemerintah Daerah			
Indikator Keluaran	: Jumlah Barang milik daerah Penunjang urusan yang tersedia			
Sub Kegiatan	: 7.01.01.2.07.0011 Pengadaan Sarana dan Prasarana Pendukung Gedung Kantor atau Bangunan Lainnya			
Indikator Keluaran	: Jumlah Unit Sarana dan Prasarana Pendukung Gedung Kantor atau Bangunan Lainnya yang Disediakan			
5	BELANJA DAERAH			
5.2	BELANJA MODAL			
5.2.03	Belanja Modal Gedung dan Bangunan	40.000.000	-	
Kegiatan	: 7.01.01.2.08 Penyediaan Jasa Penunjang Urusan Pemerintahan Daerah			
Indikator Keluaran	: Jumlah bulan tersedianya jasa kantor			
Sub Kegiatan	: 7.01.01.2.08.0001 Penyediaan Jasa Surat Menyurat			
Indikator Keluaran	: Jumlah Laporan Penyediaan Jasa Surat Menyurat			
5	BELANJA DAERAH			
5.1	BELANJA OPERASI			
5.1.02	Belanja Barang dan Jasa	5.000.000	5.000.000	
Sub Kegiatan	: 7.01.01.2.08.0002 Penyediaan Jasa Komunikasi, Sumber Daya Air dan Listrik			

KODE REKENING	URAIAN	JUMLAH (Rp)		DASAR HUKUM
		SEBELUM	SESUDAH	
Indikator Keluaran	: Jumlah Laporan Penyediaan Jasa Komunikasi, Sumber Daya Air dan Listrik yang Disediakan			
5	BELANJA DAERAH			
5.1	BELANJA OPERASI			
5.1.02	Belanja Barang dan Jasa	48.000.000	41.735.000	
Sub Kegiatan	: 7.01.01.2.08.0003 Penyediaan Jasa Peralatan dan Perlengkapan Kantor			
Indikator Keluaran	: Jumlah Laporan Penyediaan Jasa Peralatan dan Perlengkapan Kantor yang Disediakan			
5	BELANJA DAERAH			
5.1	BELANJA OPERASI			
5.1.02	Belanja Barang dan Jasa	38.630.000	56.395.000	
Sub Kegiatan	: 7.01.01.2.08.0004 Penyediaan Jasa Pelayanan Umum Kantor			
Indikator Keluaran	: Jumlah Laporan Penyediaan Jasa Pelayanan Umum Kantor yang Disediakan			
5	BELANJA DAERAH			
5.1	BELANJA OPERASI			
5.1.02	Belanja Barang dan Jasa	137.300.000	31.800.000	
Kegiatan	: 7.01.01.2.09 Pemeliharaan Barang Milik Daerah Penunjang Urusan Pemerintahan Daerah			
Indikator Keluaran	: Jumlah gedung kantor yang dipelihara			
Sub Kegiatan	: 7.01.01.2.09.0010 Pemeliharaan/Rehabilitasi Sarana dan Prasarana Gedung Kantor atau Bangunan Lainnya			
Indikator Keluaran	: Jumlah Sarana dan Prasarana Gedung Kantor atau Bangunan Lainnya yang Dipelihara/Direhabilitasi			
5	BELANJA DAERAH			
5.1	BELANJA OPERASI			
5.1.02	Belanja Barang dan Jasa	32.700.000	10.000.000	
Program	: 7.01.02 PROGRAM PENYELENGGARAAN PEMERINTAHAN DAN PELAYANAN PUBLIK			
Indikator Hasil	: Persentase pelimpahan pelaksanaan pelimpahan kewenangan kecamatan Prosentase pelaksanaan pelimpahan kewenangan kecamatan Jumlah dokumen pelayanan yang tercetak			
Kegiatan	: 7.01.02.2.04 Pelaksanaan Urusan Pemerintahan yang Dilimpahkan kepada Camat			
Indikator Keluaran	: Jumlah dokumen pelayanan umum yang dikeluarkan Jumlah dokumen pelayanan yang dikeluarkan			
Sub Kegiatan	: 7.01.02.2.04.0001 Pelaksanaan Urusan Pemerintahan yang Terkait dengan Pelayanan Perizinan Non Usaha			
Indikator Keluaran	: Jumlah Dokumen Non Perizinan Usaha yang Dilaksanakan			
5	BELANJA DAERAH			
5.1	BELANJA OPERASI			
5.1.02	Belanja Barang dan Jasa	25.920.000	14.700.000	
Program	: 7.01.03 PROGRAM PEMBERDAYAAN MASYARAKAT DESA DAN KELURAHAN			
Indikator Hasil	: Persentase aspirasi masyarakat yang diakomodir RKPD Persentase aspirasi masyarakat yang diakomodir dalam RKPD			
Kegiatan	: 7.01.03.2.01 Koordinasi Kegiatan Pemberdayaan Desa			
Indikator Keluaran	: Jumlah laporan peningkatan efektifitas kegiatan pemberdayaan masyarakat di wilayah kecamatan Jumlah laporan kegiatan koordinasi pemberdayaan desa			
Sub Kegiatan	: 7.01.03.2.01.0003 Peningkatan Efektifitas Kegiatan Pemberdayaan Masyarakat di Wilayah Kecamatan			
Indikator Keluaran	: Jumlah Laporan Peningkatan Efektivitas Kegiatan Pemberdayaan Masyarakat di Wilayah Kecamatan			
5	BELANJA DAERAH			
5.1	BELANJA OPERASI			
5.1.02	Belanja Barang dan Jasa	58.827.200	38.151.200	
Kegiatan	: 7.01.03.2.02 Kegiatan Pemberdayaan Kelurahan			
Indikator Keluaran	: Jumlah Laporan kegiatan pemberdayaan desa/kelurahan			
Sub Kegiatan	: 7.01.03.2.02.0003 Pemberdayaan Masyarakat di Kelurahan			
Indikator Keluaran	: Jumlah Pokmas dan Ormas yang Melaksanakan Pemberdayaan Masyarakat di Kelurahan			
5	BELANJA DAERAH			
5.1	BELANJA OPERASI			
Program	: 7.01.04 PROGRAM KOORDINASI KETENTRAMAN DAN KETERTIBAN UMUM			
Indikator Hasil	: Persentase gangguan keamanan dan ketertiban yang ditangani			
Kegiatan	: 7.01.04.2.01 Koordinasi Upaya Penyelenggaraan Ketenteraman dan Ketertiban Umum			
Indikator Keluaran	: Jumlah desa yang dimonitor Jumlah laporan sinergitas dengan Kepolisian Republik Indonesia, Tentara Nasional Indonesia dan Instansi vertikal diwilayah kecamatan Jumlah laporan kegiatan koordinasi upaya penyelenggaraan ketentraman dan ketertiban umum			
Sub Kegiatan	: 7.01.04.2.01.0001 Sinergitas dengan Kepolisian Negara Republik Indonesia, Tentara Nasional Indonesia dan Instansi Vertikal di Wilayah Kecamatan			
Indikator Keluaran	: Jumlah Laporan Hasil Sinergitas dengan Kepolisian Negara Republik Indonesia, Tentara Nasional Indonesia dan Instansi Vertikal di Wilayah Kecamatan			
5	BELANJA DAERAH			
5.1	BELANJA OPERASI			
5.1.02	Belanja Barang dan Jasa	60.850.000	63.600.000	
Sub Kegiatan	: 7.01.04.2.01.0002 Harmonisasi Hubungan dengan Tokoh Agama dan Tokoh Masyarakat			
Indikator Keluaran	: Jumlah Laporan Pelaksanaan Harmonisasi Hubungan dengan Tokoh Agama dan Tokoh Masyarakat			
5	BELANJA DAERAH			
5.1	BELANJA OPERASI			
5.1.02	Belanja Barang dan Jasa	5.300.000	18.050.000	
Kegiatan	: 7.01.04.2.02 Koordinasi Penerapan dan Penegakan Peraturan Daerah dan Peraturan Kepala Daerah			
Indikator Keluaran	: Jumlah Laporan Koordinasi/Sinergi dengan Perangkat Daerah yang Tugas dan Fungsinya di Bidang Penegakan Peraturan Perundang-Undangan dan/atau Kepolisian Negara Republik Indonesia Jumlah koordinasi/sinergi penerapan penegakan peraturan Kepala Daerah			
Sub Kegiatan	: 7.01.04.2.02.0001 Koordinasi/Sinergi dengan Perangkat Daerah yang Tugas dan Fungsinya di Bidang Penegakan Peraturan Perundang-Undangan dan/atau Kepolisian Negara Republik Indonesia			
Indikator Keluaran	: Jumlah Laporan Koordinasi/Sinergi dengan Perangkat Daerah yang Tugas dan Fungsinya di Bidang Penegakan Peraturan Perundang-Undangan dan/atau Kepolisian Negara Republik Indonesia			
5	BELANJA DAERAH			
5.1	BELANJA OPERASI			
5.1.02	Belanja Barang dan Jasa	21.520.000	17.700.000	
Program	: 7.01.06 PROGRAM PEMBINAAN DAN PENGAWASAN PEMERINTAHAN DESA			

KODE REKENING	URAIAN	JUMLAH (Rp)		DASAR HUKUM
		SEBELUM	SESUDAH	
Indikator Hasil	: Persentase penyusunan APBDes yang tepat waktu Persentase Penyusunan APBDes Tepat Waktu			
Kegiatan	: 7.01.06.2.01 Fasilitasi, Rekomendasi dan Koordinasi Pembinaan dan Pengawasan Pemerintahan Desa			
Indikator Keluaran	: Terlaksananya fasilitasi,rekomendasi dan koordinaisi pembinaan ,pengawasan pemerintahan desa Terlaksananya fasilitasi, rekomendasi dan koordinasi pembinaan dan pengawasan pemerintahan desa			
Sub Kegiatan	: 7.01.06.2.01.0001 Fasilitasi Penyusunan Peraturan Desa dan Peraturan Kepala Desa			
Indikator Keluaran	: Jumlah Dokumen yang Difasilitasi dalam rangka Penyusunan Peraturan Desa dan Peraturan Kepala Desa			
5	BELANJA DAERAH			
5.1	BELANJA OPERASI			
5.1.02	Belanja Barang dan Jasa	1.200.000	-	
Sub Kegiatan	: 7.01.06.2.01.0002 Fasilitasi Administrasi Tata Pemerintahan Desa			
Indikator Keluaran	: Jumlah Dokumen yang Difasilitasi dalam rangka Administrasi Tata Pemerintahan Desa			
5	BELANJA DAERAH			
5.1	BELANJA OPERASI			
5.1.02	Belanja Barang dan Jasa	1.200.000	-	
Sub Kegiatan	: 7.01.06.2.01.0003 Fasilitasi Pengelolaan Keuangan Desa dan Pendayagunaan Aset Desa			
Indikator Keluaran	: Jumlah Dokumen yang Difasilitasi dalam rangka Pengelolaan Keuangan Desa dan Pendayagunaan Aset Desa			
5	BELANJA DAERAH			
5.1	BELANJA OPERASI			
5.1.02	Belanja Barang dan Jasa	25.720.000	17.700.000	
Sub Kegiatan	: 7.01.06.2.01.0005 Fasilitasi Pelaksanaan Tugas Kepala Desa dan Perangkat Desa			
Indikator Keluaran	: Jumlah Dokumen Fasilitasi dalam rangka Pelaksanaan Tugas Kepala Desa dan Perangkat Desa			
5	BELANJA DAERAH			
5.1	BELANJA OPERASI			
5.1.02	Belanja Barang dan Jasa	1.200.000	-	
Sub Kegiatan	: 7.01.06.2.01.0006 Fasilitasi Pelaksanaan Pemilihan Kepala Desa			
Indikator Keluaran	: Jumlah Dokumen Fasilitasi dalam rangka Pelaksanaan Pemilihan Kepala Desa			
5	BELANJA DAERAH			
5.1	BELANJA OPERASI			
Sub Kegiatan	: 7.01.06.2.01.0008 Rekomendasi Pengangkatan dan Pemberhentian Perangkat Desa			
Indikator Keluaran	: Jumlah Dokumen Rekomendasi Pengangkatan dan Pemberhentian Perangkat Desa			
5	BELANJA DAERAH			
5.1	BELANJA OPERASI			
5.1.02	Belanja Barang dan Jasa	1.200.000	-	
Sub Kegiatan	: 7.01.06.2.01.0017 Koordinasi Pendampingan Desa di Wilayahnya			
Indikator Keluaran	: Jumlah Laporan Hasil Koordinasi Pendampingan Desa di Wilayahnya			
5	BELANJA DAERAH			
5.1	BELANJA OPERASI			
5.1.02	Belanja Barang dan Jasa	22.720.000	18.350.000	
Organisasi	: 7.01.0.00.0.00.11.0000 KECAMATAN SINGOROJO			
Unit Organisasi	: 7.01.0.00.0.00.11.0000 KECAMATAN SINGOROJO			
Program	: 7.01.01 PROGRAM PENUNJANG URUSAN PEMERINTAHAN DAERAH KABUPATEN/KOTA			
Indikator Hasil	: Persentase ketercapaian penunjang urusan Perangkat Daerah			
Kegiatan	: 7.01.01.2.01 Perencanaan, Penganggaran, dan Evaluasi Kinerja Perangkat Daerah			
Indikator Keluaran	: Presentase ketercapaian perencanaan, penganggaran dan evaluasi kinerja OPD			
Sub Kegiatan	: 7.01.01.2.01.0001 Penyusunan Dokumen Perencanaan Perangkat Daerah			
Indikator Keluaran	: Jumlah Dokumen Perencanaan Perangkat Daerah			
5	BELANJA DAERAH			
5.1	BELANJA OPERASI			
5.1.02	Belanja Barang dan Jasa	5.450.000	1.500.000	
Sub Kegiatan	: 7.01.01.2.01.0006 Koordinasi dan Penyusunan Laporan Capaian Kinerja dan Ikhtisar Realisasi Kinerja SKPD			
Indikator Keluaran	: Jumlah Laporan Capaian Kinerja dan Ikhtisar Realisasi Kinerja SKPD dan Laporan Hasil Koordinasi Penyusunan Laporan Capaian Kinerja dan Ikhtisar Realisasi Kinerja SKPD			
5	BELANJA DAERAH			
5.1	BELANJA OPERASI			
5.1.02	Belanja Barang dan Jasa	840.000	840.000	
Kegiatan	: 7.01.01.2.02 Administrasi Keuangan Perangkat Daerah			
Indikator Keluaran	: Persentase ketercapaian administrasi keuangan perangkat daerah			
Sub Kegiatan	: 7.01.01.2.02.0001 Penyediaan Gaji dan Tunjangan ASN			
Indikator Keluaran	: Jumlah Orang yang Menerima Gaji dan Tunjangan ASN			
5	BELANJA DAERAH			
5.1	BELANJA OPERASI			
5.1.01	Belanja Pegawai	2.582.407.542	2.473.653.214	
Kegiatan	: 7.01.01.2.05 Administrasi Kepegawaian Perangkat Daerah			
Indikator Keluaran	: -			
Sub Kegiatan	: 7.01.01.2.05.0002 Pengadaan Pakaian Dinas beserta Atribut Kelengkapannya			
Indikator Keluaran	: Jumlah Paket Pakaian Dinas beserta Atribut Kelengkapan			
5	BELANJA DAERAH			
5.1	BELANJA OPERASI			
Kegiatan	: 7.01.01.2.06 Administrasi Umum Perangkat Daerah			
Indikator Keluaran	: Prosentase terpenuhinya kebutuhan pelayanan kantor			
Sub Kegiatan	: 7.01.01.2.06.0001 Penyediaan Komponen Instalasi Listrik/Penerangan Bangunan Kantor			
Indikator Keluaran	: Jumlah Paket Komponen Instalasi Listrik/Penerangan Bangunan Kantor yang Disediakan			
5	BELANJA DAERAH			
5.1	BELANJA OPERASI			
5.1.02	Belanja Barang dan Jasa	4.658.500	4.658.500	
Sub Kegiatan	: 7.01.01.2.06.0002 Penyediaan Peralatan dan Perlengkapan Kantor			
Indikator Keluaran	: Jumlah Paket Peralatan dan Perlengkapan Kantor yang Disediakan			
5	BELANJA DAERAH			
5.1	BELANJA OPERASI			
5.1.02	Belanja Barang dan Jasa	25.418.000	20.593.000	
Sub Kegiatan	: 7.01.01.2.06.0004 Penyediaan Bahan Logistik Kantor			
Indikator Keluaran	: Jumlah Paket Bahan Logistik Kantor yang Disediakan			
5	BELANJA DAERAH			
5.1	BELANJA OPERASI			
5.1.02	Belanja Barang dan Jasa	5.220.000	5.220.000	

KODE REKENING	URAIAN	JUMLAH (Rp)		DASAR HUKUM
		SEBELUM	SESUDAH	
Sub Kegiatan	: 7.01.01.2.06.0005 Penyediaan Barang Cetakan dan Penggandaan			
Indikator Keluaran	: Jumlah Paket Barang Cetakan dan Penggandaan yang Disediakan			
5	BELANJA DAERAH			
5.1	BELANJA OPERASI			
5.1.02	Belanja Barang dan Jasa	15.031.750	8.494.000	
Sub Kegiatan	: 7.01.01.2.06.0009 Penyelenggaraan Rapat Koordinasi dan Konsultasi SKPD			
Indikator Keluaran	: Jumlah Laporan Penyelenggaraan Rapat Koordinasi dan Konsultasi SKPD			
5	BELANJA DAERAH			
5.1	BELANJA OPERASI			
5.1.02	Belanja Barang dan Jasa	165.319.201	121.591.227	
Kegiatan	: 7.01.01.2.07 Pengadaan Barang Milik Daerah Penunjang Urusan Pemerintah Daerah			
Indikator Keluaran	: Pengadaan barang milik daerah			
Sub Kegiatan	: 7.01.01.2.07.0006 Pengadaan Peralatan dan Mesin Lainnya			
Indikator Keluaran	: Jumlah Unit Peralatan dan Mesin Lainnya yang Disediakan			
5	BELANJA DAERAH			
5.2	BELANJA MODAL			
5.2.02	Belanja Modal Peralatan dan Mesin	9.046.300	17.500.000	
Sub Kegiatan	: 7.01.01.2.07.0010 Pengadaan Sarana dan Prasarana Gedung Kantor atau Bangunan Lainnya			
Indikator Keluaran	: Jumlah Unit Sarana dan Prasarana Gedung Kantor atau Bangunan Lainnya yang Disediakan			
5	BELANJA DAERAH			
5.2	BELANJA MODAL			
5.2.02	Belanja Modal Peralatan dan Mesin	885.000	-	
Kegiatan	: 7.01.01.2.08 Penyediaan Jasa Penunjang Urusan Pemerintahan Daerah			
Indikator Keluaran	: Jumlah bulan tersedianya jasa kantor			
Sub Kegiatan	: 7.01.01.2.08.0001 Penyediaan Jasa Surat Menyurat			
Indikator Keluaran	: Jumlah Laporan Penyediaan Jasa Surat Menyurat			
5	BELANJA DAERAH			
5.1	BELANJA OPERASI			
5.1.02	Belanja Barang dan Jasa	2.000.000	2.000.000	
Sub Kegiatan	: 7.01.01.2.08.0002 Penyediaan Jasa Komunikasi, Sumber Daya Air dan Listrik			
Indikator Keluaran	: Jumlah Laporan Penyediaan Jasa Komunikasi, Sumber Daya Air dan Listrik yang Disediakan			
5	BELANJA DAERAH			
5.1	BELANJA OPERASI			
5.1.02	Belanja Barang dan Jasa	41.651.851	36.975.000	
Sub Kegiatan	: 7.01.01.2.08.0004 Penyediaan Jasa Pelayanan Umum Kantor			
Indikator Keluaran	: Jumlah Laporan Penyediaan Jasa Pelayanan Umum Kantor yang Disediakan			
5	BELANJA DAERAH			
5.1	BELANJA OPERASI			
5.1.02	Belanja Barang dan Jasa	57.310.800	48.553.800	
Kegiatan	: 7.01.01.2.09 Pemeliharaan Barang Milik Daerah Penunjang Urusan Pemerintahan Daerah			
Indikator Keluaran	: Pemeliharaan barang milik daerah			
Sub Kegiatan	: 7.01.01.2.09.0002 Penyediaan Jasa Pemeliharaan, Biaya Pemeliharaan, Pajak dan Perizinan Kendaraan Dinas Operasional atau Lapangan			
Indikator Keluaran	: Jumlah Kendaraan Dinas Operasional atau Lapangan yang Dipelihara dan dibayarkan Pajak dan Perizinannya			
5	BELANJA DAERAH			
5.1	BELANJA OPERASI			
5.1.02	Belanja Barang dan Jasa	44.404.000	37.036.000	
Sub Kegiatan	: 7.01.01.2.09.0006 Pemeliharaan Peralatan dan Mesin Lainnya			
Indikator Keluaran	: Jumlah Peralatan dan Mesin Lainnya yang Dipelihara			
5	BELANJA DAERAH			
5.1	BELANJA OPERASI			
5.1.02	Belanja Barang dan Jasa	9.940.000	9.940.000	
Sub Kegiatan	: 7.01.01.2.09.0009 Pemeliharaan/Rehabilitasi Gedung Kantor dan Bangunan Lainnya			
Indikator Keluaran	: Jumlah Gedung Kantor dan Bangunan Lainnya yang Dipelihara/Direhabilitasi			
5	BELANJA DAERAH			
5.1	BELANJA OPERASI			
5.1.02	Belanja Barang dan Jasa	24.000.000	11.516.800	
Sub Kegiatan	: 7.01.01.2.09.0010 Pemeliharaan/Rehabilitasi Sarana dan Prasarana Gedung Kantor atau Bangunan Lainnya			
Indikator Keluaran	: Jumlah Sarana dan Prasarana Gedung Kantor atau Bangunan Lainnya yang Dipelihara/Direhabilitasi			
5	BELANJA DAERAH			
5.1	BELANJA OPERASI			
5.1.02	Belanja Barang dan Jasa	6.710.000	6.710.000	
Program	: 7.01.02 PROGRAM PENYELENGGARAAN PEMERINTAHAN DAN PELAYANAN PUBLIK			
Indikator Hasil	: Persentase pelimpahan pelaksanaan pelimpahan kewenangan kecamatan			
Kegiatan	: 7.01.02.2.04 Pelaksanaan Urusan Pemerintahan yang Dilimpahkan kepada Camat			
Indikator Keluaran	: Jumlah kegiatan urusan pemerintahan yang dilimpahkan			
Sub Kegiatan	: 7.01.02.2.04.0002 Pelaksanaan Urusan Pemerintahan yang terkait dengan Nonperizinan			
Indikator Keluaran	: Jumlah Laporan Pelaksanaan Nonperizinan pada Urusan Pemerintahan			
5	BELANJA DAERAH			
5.1	BELANJA OPERASI			
5.1.02	Belanja Barang dan Jasa	21.820.000	37.160.000	
Sub Kegiatan	: 7.01.02.2.04.0003 Pelaksanaan Urusan Pemerintahan yang Terkait dengan Kewenangan Lain yang Dilimpahkan			
Indikator Keluaran	: Jumlah Laporan Pelaksanaan Kewenangan Lain yang Dilimpahkan			
5	BELANJA DAERAH			
5.1	BELANJA OPERASI			
5.1.02	Belanja Barang dan Jasa	9.329.000	4.429.000	
Program	: 7.01.03 PROGRAM PEMBERDAYAAN MASYARAKAT DESA DAN KELURAHAN			
Indikator Hasil	: Persentase aspirasi masyarakat dalam Musrenbang RKPD			
Kegiatan	: 7.01.03.2.01 Koordinasi Kegiatan Pemberdayaan Desa			
Indikator Keluaran	: Jumlah koordinasi kegiatan pemberdayaan masyarakat desa			
Sub Kegiatan	: 7.01.03.2.01.0001 Peningkatan Partisipasi Masyarakat dalam Forum Musyawarah Perencanaan Pembangunan di Desa			
Indikator Keluaran	: Jumlah Lembaga Kemasyarakatan yang Berpartisipasi dalam Forum Musyawarah Perencanaan Pembangunan di Desa			
5	BELANJA DAERAH			
5.1	BELANJA OPERASI			
5.1.02	Belanja Barang dan Jasa	9.800.000	8.200.000	
Sub Kegiatan	: 7.01.03.2.01.0002 Sinkronisasi Program Kerja dan Kegiatan Pemberdayaan Masyarakat yang Dilakukan oleh Pemerintah dan Swasta di Wilayah Kerja Kecamatan			

KODE REKENING	URAIAN	JUMLAH (Rp)		DASAR HUKUM
		SEBELUM	SESUDAH	
Indikator Keluaran	: Jumlah Dokumen Sinkronisasi Program Kerja dan Kegiatan Pemberdayaan Masyarakat yang Dilakukan oleh Pemerintah dan Swasta di Wilayah Kerja Kecamatan			
5	BELANJA DAERAH			
5.1	BELANJA OPERASI			
5.1.02	Belanja Barang dan Jasa	39.549.000	17.234.000	
Sub Kegiatan	: 7.01.03.2.01.0003 Peningkatan Efektifitas Kegiatan Pemberdayaan Masyarakat di Wilayah Kecamatan			
Indikator Keluaran	: Jumlah Laporan Peningkatan Efektivitas Kegiatan Pemberdayaan Masyarakat di Wilayah Kecamatan			
5	BELANJA DAERAH			
5.1	BELANJA OPERASI			
5.1.02	Belanja Barang dan Jasa	51.500.000	37.510.000	
Kegiatan	: 7.01.03.2.03 Pemberdayaan Lembaga Kemasyarakatan Tingkat Kecamatan			
Indikator Keluaran	: Jumlah Desa yang dibina			
Sub Kegiatan	: 7.01.03.2.03.0002 Peningkatan Kapasitas Lembaga Kemasyarakatan			
Indikator Keluaran	: Jumlah Lembaga Kemasyarakatan yang Ditingkatkan Kapasitasnya			
5	BELANJA DAERAH			
5.1	BELANJA OPERASI			
Program	: 7.01.04 PROGRAM KOORDINASI KETENTRAMAN DAN KETERTIBAN UMUM			
Indikator Hasil	: Persentase ganguan keamanan dan ketertiban yang ditangani			
Kegiatan	: 7.01.04.2.02 Koordinasi Penerapan dan Penegakan Peraturan Daerah dan Peraturan Kepala Daerah			
Indikator Keluaran	: Jumlah koordinasi yang dilaksanakan			
Sub Kegiatan	: 7.01.04.2.02.0001 Koordinasi/Sinergi dengan Perangkat Daerah yang Tugas dan Fungsinya di Bidang Penegakan Peraturan Perundang-Undangan dan/atau Kepolisian Negara Republik Indonesia			
Indikator Keluaran	: Jumlah Laporan Koordinasi/Sinergi dengan Perangkat Daerah yang Tugas dan Fungsinya di Bidang Penegakan Peraturan Perundang-Undangan dan/atau Kepolisian Negara Republik Indonesia			
5	BELANJA DAERAH			
5.1	BELANJA OPERASI			
5.1.02	Belanja Barang dan Jasa	57.338.800	75.402.000	
Program	: 7.01.05 PROGRAM PENYELENGGARAAN URUSAN PEMERINTAHAN UMUM			
Indikator Hasil	: Persentase ganguan keamanan dan ketertiban yang ditangani			
Kegiatan	: 7.01.05.2.01 Penyelenggaraan Urusan Pemerintahan Umum Sesuai Penugasan Kepala Daerah			
Indikator Keluaran	: Jumlah Dokumen Tugas Forum Koordinasi Pimpinan di Kecamatan			
Sub Kegiatan	: 7.01.05.2.01.0002 Fasilitasi, Koordinasi dan Pembinaan (Bimtek, Sosialisasi, Konsultasi) Wawasan Kebangsaan dan Ketahanan Nasional			
Indikator Keluaran	: Jumlah Orang yang Mengikuti Fasilitasi, Koordinasi dan Pembinaan (Bimtek, Sosialisasi, Konsultasi) Wawasan Kebangsaan dan Ketahanan Nasional			
5	BELANJA DAERAH			
5.1	BELANJA OPERASI			
5.1.02	Belanja Barang dan Jasa	31.120.000	42.660.000	
Sub Kegiatan	: 7.01.05.2.01.0008 Pelaksanaan Tugas Forum Koordinasi Pimpinan di Kecamatan			
Indikator Keluaran	: Jumlah Dokumen Tugas Forum Koordinasi Pimpinan di Kecamatan			
Program	: 7.01.06 PROGRAM PEMBINAAN DAN PENGAWASAN PEMERINTAHAN DESA			
Indikator Hasil	: Persentase penyusunan APBDes tepat waktu			
Kegiatan	: 7.01.06.2.01 Fasilitasi, Rekomendasi dan Koordinasi Pembinaan dan Pengawasan Pemerintahan Desa			
Indikator Keluaran	: Persentase fasilitasi pembinaan pengawasan pemdes			
Sub Kegiatan	: 7.01.06.2.01.0001 Fasilitasi Penyusunan Peraturan Desa dan Peraturan Kepala Desa			
Indikator Keluaran	: Jumlah Dokumen yang Difasilitasi dalam rangka Penyusunan Peraturan Desa dan Peraturan Kepala Desa			
5	BELANJA DAERAH			
5.1	BELANJA OPERASI			
5.1.02	Belanja Barang dan Jasa	9.479.000	-	
Sub Kegiatan	: 7.01.06.2.01.0002 Fasilitasi Administrasi Tata Pemerintahan Desa			
Indikator Keluaran	: Jumlah Dokumen yang Difasilitasi dalam rangka Administrasi Tata Pemerintahan Desa			
5	BELANJA DAERAH			
5.1	BELANJA OPERASI			
5.1.02	Belanja Barang dan Jasa	52.940.000	37.260.000	
Sub Kegiatan	: 7.01.06.2.01.0003 Fasilitasi Pengelolaan Keuangan Desa dan Pendayagunaan Aset Desa			
Indikator Keluaran	: Jumlah Dokumen yang Difasilitasi dalam rangka Pengelolaan Keuangan Desa dan Pendayagunaan Aset Desa			
5	BELANJA DAERAH			
5.1	BELANJA OPERASI			
5.1.02	Belanja Barang dan Jasa	9.279.000	5.579.000	
Organisasi	: 7.01.0.00.0.00.12.0000 KECAMATAN SUKOREJO			
Unit Organisasi	: 7.01.0.00.0.00.12.0000 KECAMATAN SUKOREJO			
Program	: 7.01.01 PROGRAM PENUNJANG URUSAN PEMERINTAHAN DAERAH KABUPATEN/KOTA			
Indikator Hasil	: Persentase ketercapaian penunjang urusan Perangkat Daerah			
Kegiatan	: 7.01.01.2.02 Administrasi Keuangan Perangkat Daerah			
Indikator Keluaran	: Jumlah dokumen laporan keuangan yang tersusun			
Sub Kegiatan	: 7.01.01.2.02.0001 Penyediaan Gaji dan Tunjangan ASN			
Indikator Keluaran	: Jumlah Orang yang Menerima Gaji dan Tunjangan ASN			
5	BELANJA DAERAH			
5.1	BELANJA OPERASI			
5.1.01	Belanja Pegawai	2.092.492.821	1.909.303.400	
Kegiatan	: 7.01.01.2.06 Administrasi Umum Perangkat Daerah			
Indikator Keluaran	: Prosentase terpenuhinya kebutuhan pelayanan kantor			
Sub Kegiatan	: 7.01.01.2.06.0001 Penyediaan Komponen Instalasi Listrik/Penerangan Bangunan Kantor			
Indikator Keluaran	: Jumlah Paket Komponen Instalasi Listrik/Penerangan Bangunan Kantor yang Disediakan			
5	BELANJA DAERAH			
5.1	BELANJA OPERASI			
5.1.02	Belanja Barang dan Jasa	6.605.300	6.605.300	
Sub Kegiatan	: 7.01.01.2.06.0002 Penyediaan Peralatan dan Perlengkapan Kantor			
Indikator Keluaran	: Jumlah Paket Peralatan dan Perlengkapan Kantor yang Disediakan			
5	BELANJA DAERAH			
5.1	BELANJA OPERASI			
5.1.02	Belanja Barang dan Jasa	27.828.000	23.058.000	
Sub Kegiatan	: 7.01.01.2.06.0004 Penyediaan Bahan Logistik Kantor			
Indikator Keluaran	: Jumlah Paket Bahan Logistik Kantor yang Disediakan			
5	BELANJA DAERAH			

KODE REKENING	URAIAN	JUMLAH (Rp)		DASAR HUKUM
		SEBELUM	SESUDAH	
5.1	BELANJA OPERASI			
5.1.02	Belanja Barang dan Jasa	7.195.000	7.195.000	
Sub Kegiatan	: 7.01.01.2.06.0005 Penyediaan Barang Cetakan dan Penggandaan			
Indikator Keluaran	: Jumlah Paket Barang Cetakan dan Penggandaan yang Disediakan			
5	BELANJA DAERAH			
5.1	BELANJA OPERASI			
5.1.02	Belanja Barang dan Jasa	20.133.000	12.170.200	
Sub Kegiatan	: 7.01.01.2.06.0009 Penyelenggaraan Rapat Koordinasi dan Konsultasi SKPD			
Indikator Keluaran	: Jumlah Laporan Penyelenggaraan Rapat Koordinasi dan Konsultasi SKPD			
5	BELANJA DAERAH			
5.1	BELANJA OPERASI			
5.1.02	Belanja Barang dan Jasa	215.292.485	141.918.418	
Kegiatan	: 7.01.01.2.07 Pengadaan Barang Milik Daerah Penunjang Urusan Pemerintah Daerah			
Indikator Keluaran	: Jumlah aset yang diadakan			
Sub Kegiatan	: 7.01.01.2.07.0006 Pengadaan Peralatan dan Mesin Lainnya			
Indikator Keluaran	: Jumlah Unit Peralatan dan Mesin Lainnya yang Disediakan			
5	BELANJA DAERAH			
5.2	BELANJA MODAL			
5.2.02	Belanja Modal Peralatan dan Mesin	12.000.000	-	
Kegiatan	: 7.01.01.2.08 Penyediaan Jasa Penunjang Urusan Pemerintahan Daerah			
Indikator Keluaran	: Jumlah bulan tersedianya jasa kantor			
Sub Kegiatan	: 7.01.01.2.08.0001 Penyediaan Jasa Surat Menyurat			
Indikator Keluaran	: Jumlah Laporan Penyediaan Jasa Surat Menyurat			
5	BELANJA DAERAH			
5.1	BELANJA OPERASI			
5.1.02	Belanja Barang dan Jasa	6.400.000	6.400.000	
Sub Kegiatan	: 7.01.01.2.08.0002 Penyediaan Jasa Komunikasi, Sumber Daya Air dan Listrik			
Indikator Keluaran	: Jumlah Laporan Penyediaan Jasa Komunikasi, Sumber Daya Air dan Listrik yang Disediakan			
5	BELANJA DAERAH			
5.1	BELANJA OPERASI			
5.1.02	Belanja Barang dan Jasa	23.161.500	22.741.500	
Sub Kegiatan	: 7.01.01.2.08.0004 Penyediaan Jasa Pelayanan Umum Kantor			
Indikator Keluaran	: Jumlah Laporan Penyediaan Jasa Pelayanan Umum Kantor yang Disediakan			
5	BELANJA DAERAH			
5.1	BELANJA OPERASI			
5.1.02	Belanja Barang dan Jasa	49.970.000	76.610.000	
Kegiatan	: 7.01.01.2.09 Pemeliharaan Barang Milik Daerah Penunjang Urusan Pemerintahan Daerah			
Indikator Keluaran	: Jumlah Gedung Kantor dan Bangunan Lainnya yang Dipelihara/Direhabilitasi			
Sub Kegiatan	: 7.01.01.2.09.0002 Penyediaan Jasa Pemeliharaan, Biaya Pemeliharaan, Pajak dan Perizinan Kendaraan Dinas Operasional atau Lapangan			
Indikator Keluaran	: Jumlah Kendaraan Dinas Operasional atau Lapangan yang Dipelihara dan dibayarkan Pajak dan Perizinannya			
5	BELANJA DAERAH			
5.1	BELANJA OPERASI			
5.1.02	Belanja Barang dan Jasa	13.200.000	11.700.000	
Sub Kegiatan	: 7.01.01.2.09.0006 Pemeliharaan Peralatan dan Mesin Lainnya			
Indikator Keluaran	: Jumlah Peralatan dan Mesin Lainnya yang Dipelihara			
5	BELANJA DAERAH			
5.1	BELANJA OPERASI			
5.1.02	Belanja Barang dan Jasa	5.110.000	5.110.000	
Sub Kegiatan	: 7.01.01.2.09.0008 Pemeliharaan Aset Tak Berwujud			
Indikator Keluaran	: Jumlah Aset Tak Berwujud yang Dipelihara			
5	BELANJA DAERAH			
5.1	BELANJA OPERASI			
5.1.02	Belanja Barang dan Jasa	25.000.000	-	
Sub Kegiatan	: 7.01.01.2.09.0009 Pemeliharaan/Rehabilitasi Gedung Kantor dan Bangunan Lainnya			
Indikator Keluaran	: Jumlah Gedung Kantor dan Bangunan Lainnya yang Dipelihara/Direhabilitasi			
5	BELANJA DAERAH			
5.1	BELANJA OPERASI			
5.1.02	Belanja Barang dan Jasa	290.357.950	-	
Program	: 7.01.02 PROGRAM PENYELENGGARAAN PEMERINTAHAN DAN PELAYANAN PUBLIK			
Indikator Hasil	: Prosentase pelaksanaan pelimpahan kewenangan kecamatan			
Kegiatan	: 7.01.02.2.04 Pelaksanaan Urusan Pemerintahan yang Dilimpahkan kepada Camat			
Indikator Keluaran	: Jumlah kegiatan yang dilimpakan ke Kecamatan			
Sub Kegiatan	: 7.01.02.2.04.0001 Pelaksanaan Urusan Pemerintahan yang Terkait dengan Pelayanan Perizinan Non Usaha			
Indikator Keluaran	: Jumlah Dokumen Non Perizinan Usaha yang Dilaksanakan			
5	BELANJA DAERAH			
5.1	BELANJA OPERASI			
5.1.02	Belanja Barang dan Jasa	22.350.000	19.300.000	
Program	: 7.01.03 PROGRAM PEMBERDAYAAN MASYARAKAT DESA DAN KELURAHAN			
Indikator Hasil	: Prosentase koordinasi yang dilaksanakan			
Kegiatan	: 7.01.03.2.01 Koordinasi Kegiatan Pemberdayaan Desa			
Indikator Keluaran	: Jumlah koordinasi yang dilaksanakan			
Sub Kegiatan	: 7.01.03.2.01.0001 Peningkatan Partisipasi Masyarakat dalam Forum Musyawarah Perencanaan Pembangunan di Desa			
Indikator Keluaran	: Jumlah Lembaga Kemasyarakatan yang Berpartisipasi dalam Forum Musyawarah Perencanaan Pembangunan di Desa			
5	BELANJA DAERAH			
5.1	BELANJA OPERASI			
5.1.02	Belanja Barang dan Jasa	400.000	400.000	
Sub Kegiatan	: 7.01.03.2.01.0003 Peningkatan Efektifitas Kegiatan Pemberdayaan Masyarakat di Wilayah Kecamatan			
Indikator Keluaran	: Jumlah Laporan Peningkatan Efektivitas Kegiatan Pemberdayaan Masyarakat di Wilayah Kecamatan			
5	BELANJA DAERAH			
5.1	BELANJA OPERASI			
5.1.02	Belanja Barang dan Jasa	54.520.000	116.848.000	
Program	: 7.01.04 PROGRAM KOORDINASI KETENTRAMAN DAN KETERTIBAN UMUM			
Indikator Hasil	: Persentase ganguan keamanan dan ketertiban yang ditangani			
Kegiatan	: 7.01.04.2.01 Koordinasi Upaya Penyelenggaraan Ketenteraman dan Ketertiban Umum			
Indikator Keluaran	: Jumlah desa yang terjadi gangguan keamanan			
Sub Kegiatan	: 7.01.04.2.01.0001 Sinergitas dengan Kepolisian Negara Republik Indonesia, Tentara Nasional Indonesia dan Instansi Vertikal di Wilayah Kecamatan			
Indikator Keluaran	: Jumlah Laporan Hasil Sinergitas dengan Kepolisian Negara Republik Indonesia, Tentara Nasional Indonesia dan Instansi Vertikal di Wilayah Kecamatan			

KODE REKENING	URAIAN	JUMLAH (Rp)		DASAR HUKUM
		SEBELUM	SESUDAH	
5	BELANJA DAERAH			
5.1	BELANJA OPERASI			
5.1.02	Belanja Barang dan Jasa	22.350.000	38.600.000	
Kegiatan	: 7.01.04.2.02 Koordinasi Penerapan dan Penegakan Peraturan Daerah dan Peraturan Kepala Daerah			
Indikator Keluaran	: Jumlah koordinasi yang dilaksanakan			
Sub Kegiatan	: 7.01.04.2.02.0001 Koordinasi/Sinergi dengan Perangkat Daerah yang Tugas dan Fungsinya di Bidang Penegakan Peraturan Perundang-Undangan dan/atau Kepolisian Negara Republik Indonesia			
Indikator Keluaran	: Jumlah Laporan Koordinasi/Sinergi dengan Perangkat Daerah yang Tugas dan Fungsinya di Bidang Penegakan Peraturan Perundang-Undangan dan/atau Kepolisian Negara Republik Indonesia			
5	BELANJA DAERAH			
5.1	BELANJA OPERASI			
5.1.02	Belanja Barang dan Jasa	55.630.000	94.680.000	
Program	: 7.01.05 PROGRAM PENYELENGGARAAN URUSAN PEMERINTAHAN UMUM			
Indikator Hasil	: Prosentase koordinasi yang dilaksanakan			
Kegiatan	: 7.01.05.2.01 Penyelenggaraan Urusan Pemerintahan Umum Sesuai Penugasan Kepala Daerah			
Indikator Keluaran	: Jumlah koordinasi yang dilaksanakan			
Sub Kegiatan	: 7.01.05.2.01.0001 Pembinaan Wawasan Kebangsaan dan Ketahanan Nasional dalam rangka Memantapkan Pengamalan Pancasila, Pelaksanaan Undang-Undang Dasar Negara Republik Indonesia Tahun 1945, Pelestarian Bhinneka Tunggal Ika serta Pemertahanan dan Pemeliharaan Keutuhan Negara Kesatuan Republik Indonesia			
Indikator Keluaran	: Jumlah Orang yang Mengikuti Pembinaan Wawasan Kebangsaan dan Ketahanan Nasional dalam rangka Memantapkan Pengamalan Pancasila, Pelaksanaan Undang-Undang Dasar Negara Republik Indonesia Tahun 1945, Pelestarian Bhinneka Tunggal Ika serta Pemertahanan dan Pemeliharaan Keutuhan Negara Kesatuan Republik Indonesia			
Program	: 7.01.06 PROGRAM PEMBINAAN DAN PENGAWASAN PEMERINTAHAN DESA			
Indikator Hasil	: Prosentase penyusunan APBDes tepat waktu			
Kegiatan	: 7.01.06.2.01 Fasilitasi, Rekomendasi dan Koordinasi Pembinaan dan Pengawasan Pemerintahan Desa			
Indikator Keluaran	: Jumlah fasilitasi pembinaan pengawasan pemerintah desa			
Sub Kegiatan	: 7.01.06.2.01.0001 Fasilitasi Penyusunan Peraturan Desa dan Peraturan Kepala Desa			
Indikator Keluaran	: Jumlah Dokumen yang Difasilitasi dalam rangka Penyusunan Peraturan Desa dan Peraturan Kepala Desa			
5	BELANJA DAERAH			
5.1	BELANJA OPERASI			
5.1.02	Belanja Barang dan Jasa	22.350.000	38.600.000	
Sub Kegiatan	: 7.01.06.2.01.0002 Fasilitasi Administrasi Tata Pemerintahan Desa			
Indikator Keluaran	: Jumlah Dokumen yang Difasilitasi dalam rangka Administrasi Tata Pemerintahan Desa			
5	BELANJA DAERAH			
5.1	BELANJA OPERASI			
Sub Kegiatan	: 7.01.06.2.01.0003 Fasilitasi Pengelolaan Keuangan Desa dan Pendayagunaan Aset Desa			
Indikator Keluaran	: Jumlah Dokumen yang Difasilitasi dalam rangka Pengelolaan Keuangan Desa dan Pendayagunaan Aset Desa			
5	BELANJA DAERAH			
5.1	BELANJA OPERASI			
5.1.02	Belanja Barang dan Jasa	22.350.000	19.300.000	
Sub Kegiatan	: 7.01.06.2.01.0007 Fasilitasi Pelaksanaan Tugas dan Fungsi Badan Permusyawaratan Desa			
Indikator Keluaran	: Jumlah Dokumen Fasilitasi dalam rangka Pelaksanaan Tugas dan Fungsi Badan Permusyawaratan Desa			
5	BELANJA DAERAH			
5.1	BELANJA OPERASI			
Organisasi	: 7.01.0.00.0.00.13.0000 KECAMATAN PATEAN			
Unit Organisasi	: 7.01.0.00.0.00.13.0000 KECAMATAN PATEAN			
Program	: 7.01.01 PROGRAM PENUNJANG URUSAN PEMERINTAHAN DAERAH KABUPATEN/KOTA			
Indikator Hasil	: Persentase ketercapaian penunjang urusan Perangkat Daerah			
Kegiatan	: 7.01.01.2.01 Perencanaan, Penganggaran, dan Evaluasi Kinerja Perangkat Daerah			
Indikator Keluaran	: Jumlah dokumen Perencanaan, Penganggaran, dan Evaluasi Kinerja Perangkat Daerah			
Sub Kegiatan	: 7.01.01.2.01.0001 Penyusunan Dokumen Perencanaan Perangkat Daerah			
Indikator Keluaran	: Jumlah Dokumen Perencanaan Perangkat Daerah			
5	BELANJA DAERAH			
5.1	BELANJA OPERASI			
5.1.02	Belanja Barang dan Jasa	2.000.000	1.050.000	
Sub Kegiatan	: 7.01.01.2.01.0006 Koordinasi dan Penyusunan Laporan Capaian Kinerja dan Ikhtisar Realisasi Kinerja SKPD			
Indikator Keluaran	: Jumlah Laporan Capaian Kinerja dan Ikhtisar Realisasi Kinerja SKPD dan Laporan Hasil Koordinasi Penyusunan Laporan Capaian Kinerja dan Ikhtisar Realisasi Kinerja SKPD			
5	BELANJA DAERAH			
5.1	BELANJA OPERASI			
5.1.02	Belanja Barang dan Jasa	2.000.000	450.000	
Kegiatan	: 7.01.01.2.02 Administrasi Keuangan Perangkat Daerah			
Indikator Keluaran	: Presentase ketercapaian Administrasi Keuangan Perangkat Daerah Prosentase ketercapaian administrasi keuangan perangkat daerah			
Sub Kegiatan	: 7.01.01.2.02.0001 Penyediaan Gaji dan Tunjangan ASN			
Indikator Keluaran	: Jumlah Orang yang Menerima Gaji dan Tunjangan ASN			
5	BELANJA DAERAH			
5.1	BELANJA OPERASI			
5.1.01	Belanja Pegawai	2.238.314.622	2.236.751.554	
Sub Kegiatan	: 7.01.01.2.02.0005 Koordinasi dan Penyusunan Laporan Keuangan Akhir Tahun SKPD			
Indikator Keluaran	: Jumlah Laporan Keuangan Akhir Tahun SKPD dan Laporan Hasil Koordinasi Penyusunan Laporan Keuangan Akhir Tahun SKPD			
5	BELANJA DAERAH			
5.1	BELANJA OPERASI			
5.1.02	Belanja Barang dan Jasa	3.000.000	450.000	
Sub Kegiatan	: 7.01.01.2.02.0007 Koordinasi dan Penyusunan Laporan Keuangan Bulanan/ Triwulanan/ Semesteran SKPD			
Indikator Keluaran	: Jumlah Laporan Keuangan Bulanan/ Triwulanan/ Semesteran SKPD dan Laporan Koordinasi Penyusunan Laporan Keuangan Bulanan/Triwulanan/Semesteran SKPD			
5	BELANJA DAERAH			
5.1	BELANJA OPERASI			
5.1.02	Belanja Barang dan Jasa	3.000.000	450.000	
Kegiatan	: 7.01.01.2.06 Administrasi Umum Perangkat Daerah			

KODE REKENING	URAIAN	JUMLAH (Rp)		DASAR HUKUM
		SEBELUM	SESUDAH	
Indikator Keluaran	: -			
Sub Kegiatan	: 7.01.01.2.06.0001 Penyediaan Komponen Instalasi Listrik/Penerangan Bangunan Kantor			
Indikator Keluaran	: Jumlah Paket Komponen Instalasi Listrik/Penerangan Bangunan Kantor yang Disediakan			
5	BELANJA DAERAH			
5.1	BELANJA OPERASI			
5.1.02	Belanja Barang dan Jasa	8.650.000	8.650.000	
Sub Kegiatan	: 7.01.01.2.06.0002 Penyediaan Peralatan dan Perlengkapan Kantor			
Indikator Keluaran	: Jumlah Paket Peralatan dan Perlengkapan Kantor yang Disediakan			
5	BELANJA DAERAH			
5.1	BELANJA OPERASI			
5.1.02	Belanja Barang dan Jasa	27.993.500	22.743.500	
Sub Kegiatan	: 7.01.01.2.06.0003 Penyediaan Peralatan Rumah Tangga			
Indikator Keluaran	: Jumlah Paket Peralatan Rumah Tangga yang Disediakan			
5	BELANJA DAERAH			
5.1	BELANJA OPERASI			
5.1.02	Belanja Barang dan Jasa	7.610.000	7.610.000	
Sub Kegiatan	: 7.01.01.2.06.0004 Penyediaan Bahan Logistik Kantor			
Indikator Keluaran	: Jumlah Paket Bahan Logistik Kantor yang Disediakan			
5	BELANJA DAERAH			
5.1	BELANJA OPERASI			
5.1.02	Belanja Barang dan Jasa	7.500.000	11.068.000	
Sub Kegiatan	: 7.01.01.2.06.0005 Penyediaan Barang Cetakan dan Penggandaan			
Indikator Keluaran	: Jumlah Paket Barang Cetakan dan Penggandaan yang Disediakan			
5	BELANJA DAERAH			
5.1	BELANJA OPERASI			
5.1.02	Belanja Barang dan Jasa	26.420.000	23.054.000	
Sub Kegiatan	: 7.01.01.2.06.0009 Penyelenggaraan Rapat Koordinasi dan Konsultasi SKPD			
Indikator Keluaran	: Jumlah Laporan Penyelenggaraan Rapat Koordinasi dan Konsultasi SKPD			
5	BELANJA DAERAH			
5.1	BELANJA OPERASI			
5.1.02	Belanja Barang dan Jasa	154.040.000	127.365.250	
Kegiatan	: 7.01.01.2.07 Pengadaan Barang Milik Daerah Penunjang Urusan Pemerintah Daerah			
Indikator Keluaran	: Jumlah aset yang diadakan			
Sub Kegiatan	: 7.01.01.2.07.0005 Pengadaan Mebel			
Indikator Keluaran	: Jumlah Paket Mebel yang Disediakan			
5	BELANJA DAERAH			
5.2	BELANJA MODAL			
5.2.02	Belanja Modal Peralatan dan Mesin	100.000.000	100.000.000	
Sub Kegiatan	: 7.01.01.2.07.0006 Pengadaan Peralatan dan Mesin Lainnya			
Indikator Keluaran	: Jumlah Unit Peralatan dan Mesin Lainnya yang Disediakan			
5	BELANJA DAERAH			
5.2	BELANJA MODAL			
5.2.02	Belanja Modal Peralatan dan Mesin	6.500.000	-	
Kegiatan	: 7.01.01.2.08 Penyediaan Jasa Penunjang Urusan Pemerintahan Daerah			
Indikator Keluaran	: Jumlah bulan tersedianya jasa kantor			
Sub Kegiatan	: 7.01.01.2.08.0001 Penyediaan Jasa Surat Menyurat			
Indikator Keluaran	: Jumlah Laporan Penyediaan Jasa Surat Menyurat			
5	BELANJA DAERAH			
5.1	BELANJA OPERASI			
5.1.02	Belanja Barang dan Jasa	6.000.000	7.500.000	
Sub Kegiatan	: 7.01.01.2.08.0002 Penyediaan Jasa Komunikasi, Sumber Daya Air dan Listrik			
Indikator Keluaran	: Jumlah Laporan Penyediaan Jasa Komunikasi, Sumber Daya Air dan Listrik yang Disediakan			
5	BELANJA DAERAH			
5.1	BELANJA OPERASI			
5.1.02	Belanja Barang dan Jasa	45.490.000	45.490.000	
Sub Kegiatan	: 7.01.01.2.08.0004 Penyediaan Jasa Pelayanan Umum Kantor			
Indikator Keluaran	: Jumlah Laporan Penyediaan Jasa Pelayanan Umum Kantor yang Disediakan			
5	BELANJA DAERAH			
5.1	BELANJA OPERASI			
5.1.02	Belanja Barang dan Jasa	63.600.000	63.600.000	
Kegiatan	: 7.01.01.2.09 Pemeliharaan Barang Milik Daerah Penunjang Urusan Pemerintahan Daerah			
Indikator Keluaran	: Jumlah Barang Milik Dearah yang terpelihara			
Sub Kegiatan	: 7.01.01.2.09.0001 Penyediaan Jasa Pemeliharaan, Biaya Pemeliharaan, dan Pajak Kendaraan Perorangan Dinas atau Kendaraan Dinas Jabatan			
Indikator Keluaran	: Jumlah Kendaraan Perorangan Dinas atau Kendaraan Dinas Jabatan yang Dipelihara dan dibayarkan Pajaknya			
5	BELANJA DAERAH			
5.1	BELANJA OPERASI			
5.1.02	Belanja Barang dan Jasa	22.418.000	13.342.000	
Sub Kegiatan	: 7.01.01.2.09.0006 Pemeliharaan Peralatan dan Mesin Lainnya			
Indikator Keluaran	: Jumlah Peralatan dan Mesin Lainnya yang Dipelihara			
5	BELANJA DAERAH			
5.1	BELANJA OPERASI			
5.1.02	Belanja Barang dan Jasa	22.160.000	22.160.000	
Sub Kegiatan	: 7.01.01.2.09.0009 Pemeliharaan/Rehabilitasi Gedung Kantor dan Bangunan Lainnya			
Indikator Keluaran	: Jumlah Gedung Kantor dan Bangunan Lainnya yang Dipelihara/Direhabilitasi			
5	BELANJA DAERAH			
5.1	BELANJA OPERASI			
5.1.02	Belanja Barang dan Jasa	217.226.100	10.069.800	
5.2	BELANJA MODAL			
5.2.03	Belanja Modal Gedung dan Bangunan	-	200.000.000	
Program	: 7.01.02 PROGRAM PENYELENGGARAAN PEMERINTAHAN DAN PELAYANAN PUBLIK			
Indikator Hasil	: Persentase ketercapaian penyelenggaraan pemerintahan dan pelayanan publik			
Kegiatan	: 7.01.02.2.01 Koordinasi Penyelenggaraan Kegiatan Pemerintahan di Tingkat Kecamatan			
Indikator Keluaran	: Jumlah Laporan Koordinasi Penyelenggaraan Kegiatan Pemerintahan di Tingkat Kecamatan			
Sub Kegiatan	: 7.01.02.2.01.0001 Koordinasi/Sinergi Perencanaan dan Pelaksanaan Kegiatan Pemerintahan dengan Perangkat Daerah dan Instansi Vertikal Terkait			
Indikator Keluaran	: Jumlah Laporan Koordinasi/Sinergi Perencanaan dan Pelaksanaan Kegiatan Pemerintahan dengan Perangkat Daerah dan Instansi Vertikal Terkait			
5	BELANJA DAERAH			
5.1	BELANJA OPERASI			
5.1.02	Belanja Barang dan Jasa	4.700.000	1.900.000	

KODE REKENING	URAIAN	JUMLAH (Rp)		DASAR HUKUM
		SEBELUM	SESUDAH	
Sub Kegiatan	: 7.01.02.2.01.0002 Peningkatan Efektifitas Kegiatan Pemerintahan di Tingkat Kecamatan			
Indikator Keluaran	: Jumlah Dokumen Peningkatan Efektifitas Kegiatan Pemerintahan di Tingkat Kecamatan			
5	BELANJA DAERAH			
5.1	BELANJA OPERASI			
5.1.02	Belanja Barang dan Jasa	4.700.000	1.900.000	
Kegiatan	: 7.01.02.2.02 Penyelenggaraan Urusan Pemerintahan yang Tidak Dilaksanakan oleh Unit Kerja Perangkat Daerah yang Ada di Kecamatan			
Indikator Keluaran	: Jumlah Laporan Penyelenggaraan Urusan Pemerintahan yang Tidak Dilaksanakan oleh Unit Kerja Perangkat Daerah yang Ada di Kecamatan			
Sub Kegiatan	: 7.01.02.2.02.0003 Peningkatan Efektifitas Pelaksanaan Pelayanan kepada Masyarakat di Wilayah Kecamatan			
Indikator Keluaran	: Jumlah Laporan Peningkatan Efektifitas Pelaksanaan Pelayanan kepada Masyarakat di Wilayah Kecamatan			
5	BELANJA DAERAH			
5.1	BELANJA OPERASI			
5.1.02	Belanja Barang dan Jasa	4.000.000	18.500.000	
Kegiatan	: 7.01.02.2.04 Pelaksanaan Urusan Pemerintahan yang Dilimpahkan kepada Camat			
Indikator Keluaran	: Jumlah Dokumen Pelaksanaan Urusan Pemerintahan yang Dilimpahkan kepada Camat			
Sub Kegiatan	: 7.01.02.2.04.0001 Pelaksanaan Urusan Pemerintahan yang Terkait dengan Pelayanan Perizinan Non Usaha			
Indikator Keluaran	: Jumlah Dokumen Non Perizinan Usaha yang Dilaksanakan			
5	BELANJA DAERAH			
5.1	BELANJA OPERASI			
5.1.02	Belanja Barang dan Jasa	19.900.000	18.500.000	
Sub Kegiatan	: 7.01.02.2.04.0002 Pelaksanaan Urusan Pemerintahan yang terkait dengan Nonperizinan			
Indikator Keluaran	: Jumlah Laporan Pelaksanaan Nonperizinan pada Urusan Pemerintahan			
5	BELANJA DAERAH			
5.1	BELANJA OPERASI			
5.1.02	Belanja Barang dan Jasa	4.000.000	-	
Sub Kegiatan	: 7.01.02.2.04.0003 Pelaksanaan Urusan Pemerintahan yang Terkait dengan Kewenangan Lain yang Dilimpahkan			
Indikator Keluaran	: Jumlah Laporan Pelaksanaan Kewenangan Lain yang Dilimpahkan			
5	BELANJA DAERAH			
5.1	BELANJA OPERASI			
5.1.02	Belanja Barang dan Jasa	5.000.000	100.000	
Program	: 7.01.03 PROGRAM PEMBERDAYAAN MASYARAKAT DESA DAN KELURAHAN			
Indikator Hasil	: Persentase ketercapaian pemberdayaan masyarakat Desa dan kelurahan			
Kegiatan	: 7.01.03.2.01 Koordinasi Kegiatan Pemberdayaan Desa			
Indikator Keluaran	: Jumlah Lembaga Kemasyarakatan yang Berpartisipasi dalam Koordinasi Kegiatan Pemberdayaan Desa			
Sub Kegiatan	: 7.01.03.2.01.0001 Peningkatan Partisipasi Masyarakat dalam Forum Musyawarah Perencanaan Pembangunan di Desa			
Indikator Keluaran	: Jumlah Lembaga Kemasyarakatan yang Berpartisipasi dalam Forum Musyawarah Perencanaan Pembangunan di Desa			
5	BELANJA DAERAH			
5.1	BELANJA OPERASI			
5.1.02	Belanja Barang dan Jasa	10.160.000	7.660.000	
Sub Kegiatan	: 7.01.03.2.01.0002 Sinkronisasi Program Kerja dan Kegiatan Pemberdayaan Masyarakat yang Dilakukan oleh Pemerintah dan Swasta di Wilayah Kerja Kecamatan			
Indikator Keluaran	: Jumlah Dokumen Sinkronisasi Program Kerja dan Kegiatan Pemberdayaan Masyarakat yang Dilakukan oleh Pemerintah dan Swasta di Wilayah Kerja Kecamatan			
5	BELANJA DAERAH			
5.1	BELANJA OPERASI			
5.1.02	Belanja Barang dan Jasa	34.450.000	24.000.000	
Sub Kegiatan	: 7.01.03.2.01.0003 Peningkatan Efektifitas Kegiatan Pemberdayaan Masyarakat di Wilayah Kecamatan			
Indikator Keluaran	: Jumlah Laporan Peningkatan Efektivitas Kegiatan Pemberdayaan Masyarakat di Wilayah Kecamatan			
5	BELANJA DAERAH			
5.1	BELANJA OPERASI			
5.1.02	Belanja Barang dan Jasa	28.450.000	28.400.000	
Program	: 7.01.04 PROGRAM KOORDINASI KETENTRAMAN DAN KETERTIBAN UMUM			
Indikator Hasil	: Prosentase Ketercapaian Program Koordinasi Ketentraman dan Ketertiban Umum			
Kegiatan	: 7.01.04.2.01 Koordinasi Upaya Penyelenggaraan Ketenteraman dan Ketertiban Umum			
Indikator Keluaran	: Jumlah Laporan Koordinasi Upaya Penyelenggaraan Ketenteraman dan Ketertiban Umum			
Sub Kegiatan	: 7.01.04.2.01.0001 Sinergitas dengan Kepolisian Negara Republik Indonesia, Tentara Nasional Indonesia dan Instansi Vertikal di Wilayah Kecamatan			
Indikator Keluaran	: Jumlah Laporan Hasil Sinergitas dengan Kepolisian Negara Republik Indonesia, Tentara Nasional Indonesia dan Instansi Vertikal di Wilayah Kecamatan			
5	BELANJA DAERAH			
5.1	BELANJA OPERASI			
5.1.02	Belanja Barang dan Jasa	6.400.000	1.900.000	
Sub Kegiatan	: 7.01.04.2.01.0002 Harmonisasi Hubungan dengan Tokoh Agama dan Tokoh Masyarakat			
Indikator Keluaran	: Jumlah Laporan Pelaksanaan Harmonisasi Hubungan dengan Tokoh Agama dan Tokoh Masyarakat			
5	BELANJA DAERAH			
5.1	BELANJA OPERASI			
5.1.02	Belanja Barang dan Jasa	19.900.000	18.500.000	
Kegiatan	: 7.01.04.2.02 Koordinasi Penerapan dan Penegakan Peraturan Daerah dan Peraturan Kepala Daerah			
Indikator Keluaran	: -			
Sub Kegiatan	: 7.01.04.2.02.0001 Koordinasi/Sinergi dengan Perangkat Daerah yang Tugas dan Fungsinya di Bidang Penegakan Peraturan Perundang-Undangan dan/atau Kepolisian Negara Republik Indonesia			
Indikator Keluaran	: Jumlah Laporan Koordinasi/Sinergi dengan Perangkat Daerah yang Tugas dan Fungsinya di Bidang Penegakan Peraturan Perundang-Undangan dan/atau Kepolisian Negara Republik Indonesia			
5	BELANJA DAERAH			
5.1	BELANJA OPERASI			
5.1.02	Belanja Barang dan Jasa	63.600.000	76.850.000	
Program	: 7.01.05 PROGRAM PENYELENGGARAAN URUSAN PEMERINTAHAN UMUM			
Indikator Hasil	: Prosentase Ketercapaian Program Penyelenggaraan Urusan Pemerintahan Umum			
Kegiatan	: 7.01.05.2.01 Penyelenggaraan Urusan Pemerintahan Umum Sesuai Penugasan Kepala Daerah			
Indikator Keluaran	: Jumlah Laporan Penyelenggaraan Urusan Pemerintahan Umum Sesuai Penugasan Kepala Daerah			

KODE REKENING	URAIAN	JUMLAH (Rp)		DASAR HUKUM
		SEBELUM	SESUDAH	
Sub Kegiatan	: 7.01.05.2.01.0001 Pembinaan Wawasan Kebangsaan dan Ketahanan Nasional dalam rangka Memantapkan Pengamalan Pancasila, Pelaksanaan Undang-Undang Dasar Negara Republik Indonesia Tahun 1945, Pelestarian Bhinneka Tunggal Ika serta Pemertahanan dan Pemeliharaan Keutuhan Negara Kesatuan Republik Indonesia			
Indikator Keluaran	: Jumlah Orang yang Mengikuti Pembinaan Wawasan Kebangsaan dan Ketahanan Nasional dalam rangka Memantapkan Pengamalan Pancasila, Pelaksanaan Undang-Undang Dasar Negara Republik Indonesia Tahun 1945, Pelestarian Bhinneka Tunggal Ika serta Pemertahanan dan Pemeliharaan Keutuhan Negara Kesatuan Republik Indonesia			
5	BELANJA DAERAH			
5.1	BELANJA OPERASI			
5.1.02	Belanja Barang dan Jasa	26.050.000	20.400.000	
Sub Kegiatan	: 7.01.05.2.01.0005 Penanganan Konflik Sosial Sesuai Ketentuan Peraturan Perundang-Undangan			
Indikator Keluaran	: Jumlah Laporan Konflik yang Ditangani Sesuai Ketentuan Peraturan Perundang-Undangan			
5	BELANJA DAERAH			
5.1	BELANJA OPERASI			
5.1.02	Belanja Barang dan Jasa	1.600.000	18.500.000	
Sub Kegiatan	: 7.01.05.2.01.0008 Pelaksanaan Tugas Forum Koordinasi Pimpinan di Kecamatan			
Indikator Keluaran	: Jumlah Dokumen Tugas Forum Koordinasi Pimpinan di Kecamatan			
5	BELANJA DAERAH			
5.1	BELANJA OPERASI			
5.1.02	Belanja Barang dan Jasa	7.800.000	1.900.000	
Program	: 7.01.06 PROGRAM PEMBINAAN DAN PENGAWASAN PEMERINTAHAN DESA			
Indikator Hasil	: Persentase ketercapaian pembinaan dan pengawasan pemerintah desa			
Kegiatan	: 7.01.06.2.01 Fasilitasi, Rekomendasi dan Koordinasi Pembinaan dan Pengawasan Pemerintahan Desa			
Indikator Keluaran	: Jumlah Dokumen Fasilitasi, Rekomendasi dan Koordinasi Pembinaan dan Pengawasan Pemerintahan Desa			
Sub Kegiatan	: 7.01.06.2.01.0001 Fasilitasi Penyusunan Peraturan Desa dan Peraturan Kepala Desa			
Indikator Keluaran	: Jumlah Dokumen yang Difasilitasi dalam rangka Penyusunan Peraturan Desa dan Peraturan Kepala Desa			
5	BELANJA DAERAH			
5.1	BELANJA OPERASI			
5.1.02	Belanja Barang dan Jasa	5.000.000	100.000	
Sub Kegiatan	: 7.01.06.2.01.0002 Fasilitasi Administrasi Tata Pemerintahan Desa			
Indikator Keluaran	: Jumlah Dokumen yang Difasilitasi dalam rangka Administrasi Tata Pemerintahan Desa			
5	BELANJA DAERAH			
5.1	BELANJA OPERASI			
5.1.02	Belanja Barang dan Jasa	6.400.000	100.000	
Sub Kegiatan	: 7.01.06.2.01.0003 Fasilitasi Pengelolaan Keuangan Desa dan Pendayagunaan Aset Desa			
Indikator Keluaran	: Jumlah Dokumen yang Difasilitasi dalam rangka Pengelolaan Keuangan Desa dan Pendayagunaan Aset Desa			
5	BELANJA DAERAH			
5.1	BELANJA OPERASI			
5.1.02	Belanja Barang dan Jasa	7.800.000	100.000	
Sub Kegiatan	: 7.01.06.2.01.0005 Fasilitasi Pelaksanaan Tugas Kepala Desa dan Perangkat Desa			
Indikator Keluaran	: Jumlah Dokumen Fasilitasi dalam rangka Pelaksanaan Tugas Kepala Desa dan Perangkat Desa			
5	BELANJA DAERAH			
5.1	BELANJA OPERASI			
5.1.02	Belanja Barang dan Jasa	6.400.000	100.000	
Sub Kegiatan	: 7.01.06.2.01.0008 Rekomendasi Pengangkatan dan Pemberhentian Perangkat Desa			
Indikator Keluaran	: Jumlah Dokumen Rekomendasi Pengangkatan dan Pemberhentian Perangkat Desa			
5	BELANJA DAERAH			
5.1	BELANJA OPERASI			
5.1.02	Belanja Barang dan Jasa	7.470.000	-	
Sub Kegiatan	: 7.01.06.2.01.0012 Fasilitasi Pelaksanaan Tugas, Fungsi, dan Kewajiban Lembaga Kemasyarakatan			
Indikator Keluaran	: Jumlah Dokumen Fasilitasi dalam rangka Pelaksanaan Tugas, Fungsi, dan Kewajiban Lembaga Kemasyarakatan			
5	BELANJA DAERAH			
5.1	BELANJA OPERASI			
5.1.02	Belanja Barang dan Jasa	5.000.000	1.900.000	
Sub Kegiatan	: 7.01.06.2.01.0013 Fasilitasi Penyusunan Perencanaan Pembangunan Partisipatif			
Indikator Keluaran	: Jumlah Dokumen Fasilitasi dalam rangka Perencanaan Pembangunan Partisipatif			
5	BELANJA DAERAH			
5.1	BELANJA OPERASI			
5.1.02	Belanja Barang dan Jasa	19.900.000	18.500.000	
Sub Kegiatan	: 7.01.06.2.01.0016 Fasilitasi Penyusunan Program dan Pelaksanaan Pemberdayaan Masyarakat Desa			
Indikator Keluaran	: Jumlah Dokumen Fasilitasi dalam rangka Program dan Pelaksanaan Pemberdayaan Masyarakat Desa			
5	BELANJA DAERAH			
5.1	BELANJA OPERASI			
5.1.02	Belanja Barang dan Jasa	5.300.000	18.500.000	
Organisasi	: 7.01.0.00.0.00.14.0000 KECAMATAN PAGERUYUNG			
Unit Organisasi	: 7.01.0.00.0.00.14.0000 KECAMATAN PAGERUYUNG			
Program	: 7.01.01 PROGRAM PENUNJANG URUSAN PEMERINTAHAN DAERAH KABUPATEN/KOTA			
Indikator Hasil	: Persentase ketercapaian penunjang urusan Perangkat Daerah			
Kegiatan	: 7.01.01.2.01 Perencanaan, Penganggaran, dan Evaluasi Kinerja Perangkat Daerah			
Indikator Keluaran	: Prosentase ketercapaian perencanaan, penganggaran dan evaluasi kinerja perangkat daerah			
Sub Kegiatan	: 7.01.01.2.01.0001 Penyusunan Dokumen Perencanaan Perangkat Daerah			
Indikator Keluaran	: Jumlah Dokumen Perencanaan Perangkat Daerah			
5	BELANJA DAERAH			
5.1	BELANJA OPERASI			
5.1.02	Belanja Barang dan Jasa	2.610.000	1.055.000	
Sub Kegiatan	: 7.01.01.2.01.0006 Koordinasi dan Penyusunan Laporan Capaian Kinerja dan Ikhtisar Realisasi Kinerja SKPD			
Indikator Keluaran	: Jumlah Laporan Capaian Kinerja dan Ikhtisar Realisasi Kinerja SKPD dan Laporan Hasil Koordinasi Penyusunan Laporan Capaian Kinerja dan Ikhtisar Realisasi Kinerja SKPD			
5	BELANJA DAERAH			
5.1	BELANJA OPERASI			
5.1.02	Belanja Barang dan Jasa	4.650.000	2.250.000	

KODE REKENING	URAIAN	JUMLAH (Rp)		DASAR HUKUM
		SEBELUM	SESUDAH	
Kegiatan	: 7.01.01.2.02 Administrasi Keuangan Perangkat Daerah			
Indikator Keluaran	: Jumlah Dokumen Hasil Penyediaan Administrasi Pelaksanaan Tugas ASN			
Sub Kegiatan	: 7.01.01.2.02.0001 Penyediaan Gaji dan Tunjangan ASN			
Indikator Keluaran	: Jumlah Orang yang Menerima Gaji dan Tunjangan ASN			
5	BELANJA DAERAH			
5.1	BELANJA OPERASI			
5.1.01	Belanja Pegawai	2.712.906.208	2.417.934.868	
Sub Kegiatan	: 7.01.01.2.02.0002 Penyediaan Administrasi Pelaksanaan Tugas ASN			
Indikator Keluaran	: Jumlah Dokumen Hasil Penyediaan Administrasi Pelaksanaan Tugas ASN			
Kegiatan	: 7.01.01.2.05 Administrasi Kepegawaian Perangkat Daerah			
Indikator Keluaran	: Jumlah Paket Pakaian Dinas beserta Atribut Kelengkapan			
Sub Kegiatan	: 7.01.01.2.05.0002 Pengadaan Pakaian Dinas beserta Atribut Kelengkapannya			
Indikator Keluaran	: Jumlah Paket Pakaian Dinas beserta Atribut Kelengkapan			
5	BELANJA DAERAH			
5.1	BELANJA OPERASI			
5.1.02	Belanja Barang dan Jasa	6.430.000	6.430.000	
Kegiatan	: 7.01.01.2.06 Administrasi Umum Perangkat Daerah			
Indikator Keluaran	: Jumlah Paket Peralatan Rumah Tangga yang Disediak Jumlah Paket Bahan Logistik Kantor yang Disediakan Jumlah Paket Barang Cetakan dan Penggandaan yang Disediakan Jumlah Paket Peralatan dan Perlengkapan Kantor yang Disediakan			
Sub Kegiatan	: 7.01.01.2.06.0001 Penyediaan Komponen Instalasi Listrik/Penerangan Bangunan Kantor			
Indikator Keluaran	: Jumlah Paket Komponen Instalasi Listrik/Penerangan Bangunan Kantor yang Disediakan			
5	BELANJA DAERAH			
5.1	BELANJA OPERASI			
5.1.02	Belanja Barang dan Jasa	5.105.132	5.105.132	
Sub Kegiatan	: 7.01.01.2.06.0002 Penyediaan Peralatan dan Perlengkapan Kantor			
Indikator Keluaran	: Jumlah Paket Peralatan dan Perlengkapan Kantor yang Disediakan			
5	BELANJA DAERAH			
5.1	BELANJA OPERASI			
5.1.02	Belanja Barang dan Jasa	14.999.200	13.486.200	
Sub Kegiatan	: 7.01.01.2.06.0003 Penyediaan Peralatan Rumah Tangga			
Indikator Keluaran	: Jumlah Paket Peralatan Rumah Tangga yang Disediakan			
5	BELANJA DAERAH			
5.1	BELANJA OPERASI			
5.1.02	Belanja Barang dan Jasa	9.328.000	9.328.000	
Sub Kegiatan	: 7.01.01.2.06.0004 Penyediaan Bahan Logistik Kantor			
Indikator Keluaran	: Jumlah Paket Bahan Logistik Kantor yang Disediakan			
5	BELANJA DAERAH			
5.1	BELANJA OPERASI			
5.1.02	Belanja Barang dan Jasa	65.612.100	49.847.100	
Sub Kegiatan	: 7.01.01.2.06.0005 Penyediaan Barang Cetakan dan Penggandaan			
Indikator Keluaran	: Jumlah Paket Barang Cetakan dan Penggandaan yang Disediakan			
5	BELANJA DAERAH			
5.1	BELANJA OPERASI			
5.1.02	Belanja Barang dan Jasa	15.500.000	10.044.600	
Sub Kegiatan	: 7.01.01.2.06.0009 Penyelenggaraan Rapat Koordinasi dan Konsultasi SKPD			
Indikator Keluaran	: Jumlah Laporan Penyelenggaraan Rapat Koordinasi dan Konsultasi SKPD			
5	BELANJA DAERAH			
5.1	BELANJA OPERASI			
5.1.02	Belanja Barang dan Jasa	67.796.000	69.858.233	
Kegiatan	: 7.01.01.2.07 Pengadaan Barang Milik Daerah Penunjang Urusan Pemerintah Daerah			
Indikator Keluaran	: Jumlah Unit Peralatan dan Mesin Lainnya yang Disediakan			
Sub Kegiatan	: 7.01.01.2.07.0006 Pengadaan Peralatan dan Mesin Lainnya			
Indikator Keluaran	: Jumlah Unit Peralatan dan Mesin Lainnya yang Disediakan			
5	BELANJA DAERAH			
5.2	BELANJA MODAL			
Kegiatan	: 7.01.01.2.08 Penyediaan Jasa Penunjang Urusan Pemerintahan Daerah			
Indikator Keluaran	: Jumlah Laporan Penyediaan Jasa Komunikasi, Sumber Daya Air dan Listrik yang Disediakan Jumlah Laporan Penyediaan Jasa Pelayanan Umum Kantor yang Disediakan Jumlah Laporan Penyediaan Jasa Surat Menyura			
Sub Kegiatan	: 7.01.01.2.08.0001 Penyediaan Jasa Surat Menyurat			
Indikator Keluaran	: Jumlah Laporan Penyediaan Jasa Surat Menyurat			
5	BELANJA DAERAH			
5.1	BELANJA OPERASI			
5.1.02	Belanja Barang dan Jasa	4.000.000	5.000.000	
Sub Kegiatan	: 7.01.01.2.08.0002 Penyediaan Jasa Komunikasi, Sumber Daya Air dan Listrik			
Indikator Keluaran	: Jumlah Laporan Penyediaan Jasa Komunikasi, Sumber Daya Air dan Listrik yang Disediakan			
5	BELANJA DAERAH			
5.1	BELANJA OPERASI			
5.1.02	Belanja Barang dan Jasa	39.700.000	39.700.000	
Sub Kegiatan	: 7.01.01.2.08.0003 Penyediaan Jasa Peralatan dan Perlengkapan Kantor			
Indikator Keluaran	: Jumlah Laporan Penyediaan Jasa Peralatan dan Perlengkapan Kantor yang Disediakan			
5	BELANJA DAERAH			
5.1	BELANJA OPERASI			
5.1.02	Belanja Barang dan Jasa	8.760.000	8.760.000	
Sub Kegiatan	: 7.01.01.2.08.0004 Penyediaan Jasa Pelayanan Umum Kantor			
Indikator Keluaran	: Jumlah Laporan Penyediaan Jasa Pelayanan Umum Kantor yang Disediakan			
5	BELANJA DAERAH			
5.1	BELANJA OPERASI			
5.1.02	Belanja Barang dan Jasa	60.970.000	47.820.000	
Kegiatan	: 7.01.01.2.09 Pemeliharaan Barang Milik Daerah Penunjang Urusan Pemerintahan Daerah			
Indikator Keluaran	: Jumlah Peralatan dan Mesin Lainnya yang Dipelihara Jumlah Gedung Kantor dan Bangunan Lainnya yang Dipelihara/Direhabilitasi			
Sub Kegiatan	: 7.01.01.2.09.0001 Penyediaan Jasa Pemeliharaan, Biaya Pemeliharaan, dan Pajak Kendaraan Perorangan Dinas atau Kendaraan Dinas Jabatan			
Indikator Keluaran	: Jumlah Kendaraan Perorangan Dinas atau Kendaraan Dinas Jabatan yang Dipelihara dan dibayarkan Pajaknya			
5	BELANJA DAERAH			
5.1	BELANJA OPERASI			
5.1.02	Belanja Barang dan Jasa	50.785.000	50.785.000	
Sub Kegiatan	: 7.01.01.2.09.0006 Pemeliharaan Peralatan dan Mesin Lainnya			
Indikator Keluaran	: Jumlah Peralatan dan Mesin Lainnya yang Dipelihara			
5	BELANJA DAERAH			
5.1	BELANJA OPERASI			

KODE REKENING	URAIAN	JUMLAH (Rp)		DASAR HUKUM
		SEBELUM	SESUDAH	
Sub Kegiatan	: 7.01.01.2.09.0009 Pemeliharaan/Rehabilitasi Gedung Kantor dan Bangunan Lainnya			
Indikator Keluaran	: Jumlah Gedung Kantor dan Bangunan Lainnya yang Dipelihara/Direhabilitasi			
5	BELANJA DAERAH			
5.1	BELANJA OPERASI			
Sub Kegiatan	: 7.01.01.2.09.0010 Pemeliharaan/Rehabilitasi Sarana dan Prasarana Gedung Kantor atau Bangunan Lainnya			
Indikator Keluaran	: Jumlah Sarana dan Prasarana Gedung Kantor atau Bangunan Lainnya yang Dipelihara/Direhabilitasi			
5	BELANJA DAERAH			
5.1	BELANJA OPERASI			
5.1.02	Belanja Barang dan Jasa	24.755.100	24.755.100	
Program	: 7.01.02 PROGRAM PENYELENGGARAAN PEMERINTAHAN DAN PELAYANAN PUBLIK			
Indikator Hasil	: Prosentase pelaksanaan pelimpahan kewenangan kecamatan			
Kegiatan	: 7.01.02.2.04 Pelaksanaan Urusan Pemerintahan yang Dilimpahkan kepada Camat			
Indikator Keluaran	: Jumlah kegiatan urusan pemerintahan yang dilimpahkan			
Sub Kegiatan	: 7.01.02.2.04.0003 Pelaksanaan Urusan Pemerintahan yang Terkait dengan Kewenangan Lain yang Dilimpahkan			
Indikator Keluaran	: Jumlah Laporan Pelaksanaan Kewenangan Lain yang Dilimpahkan			
5	BELANJA DAERAH			
5.1	BELANJA OPERASI			
5.1.02	Belanja Barang dan Jasa	19.971.443	10.531.243	
Program	: 7.01.03 PROGRAM PEMBERDAYAAN MASYARAKAT DESA DAN KELURAHAN			
Indikator Hasil	: Prosentase aspirasi masyarakat yang diakomudir dalam musrenbang			
Kegiatan	: 7.01.03.2.01 Koordinasi Kegiatan Pemberdayaan Desa			
Indikator Keluaran	: jumlah koordinasi yang dilaksanakan			
Sub Kegiatan	: 7.01.03.2.01.0001 Peningkatan Partisipasi Masyarakat dalam Forum Musyawarah Perencanaan Pembangunan di Desa			
Indikator Keluaran	: Jumlah Lembaga Kemasyarakatan yang Berpartisipasi dalam Forum Musyawarah Perencanaan Pembangunan di Desa			
5	BELANJA DAERAH			
5.1	BELANJA OPERASI			
5.1.02	Belanja Barang dan Jasa	7.750.000	5.150.000	
Sub Kegiatan	: 7.01.03.2.01.0002 Sinkronisasi Program Kerja dan Kegiatan Pemberdayaan Masyarakat yang Dilakukan oleh Pemerintah dan Swasta di Wilayah Kerja Kecamatan			
Indikator Keluaran	: Jumlah Dokumen Sinkronisasi Program Kerja dan Kegiatan Pemberdayaan Masyarakat yang Dilakukan oleh Pemerintah dan Swasta di Wilayah Kerja Kecamatan			
5	BELANJA DAERAH			
5.1	BELANJA OPERASI			
5.1.02	Belanja Barang dan Jasa	13.356.000	10.856.000	
Sub Kegiatan	: 7.01.03.2.01.0003 Peningkatan Efektifitas Kegiatan Pemberdayaan Masyarakat di Wilayah Kecamatan			
Indikator Keluaran	: Jumlah Laporan Peningkatan Efektivitas Kegiatan Pemberdayaan Masyarakat di Wilayah Kecamatan			
5	BELANJA DAERAH			
5.1	BELANJA OPERASI			
5.1.02	Belanja Barang dan Jasa	23.099.600	32.650.000	
Program	: 7.01.04 PROGRAM KOORDINASI KETENTRAMAN DAN KETERTIBAN UMUM			
Indikator Hasil	: Jumlah Laporan Koordinasi/Sinergi dengan Perangkat Daerah yang Tugas dan Fungsinya di Bidang Penegakan Peraturan Perundang-Undangan dan/atau Kepolisian Negar			
Kegiatan	: 7.01.04.2.01 Koordinasi Upaya Penyelenggaraan Ketenteraman dan Ketertiban Umum			
Indikator Keluaran	: -			
Sub Kegiatan	: 7.01.04.2.01.0001 Sinergitas dengan Kepolisian Negara Republik Indonesia, Tentara Nasional Indonesia dan Instansi Vertikal di Wilayah Kecamatan			
Indikator Keluaran	: Jumlah Laporan Hasil Sinergitas dengan Kepolisian Negara Republik Indonesia, Tentara Nasional Indonesia dan Instansi Vertikal di Wilayah Kecamatan			
5	BELANJA DAERAH			
5.1	BELANJA OPERASI			
5.1.02	Belanja Barang dan Jasa	9.000.000	9.000.000	
Kegiatan	: 7.01.04.2.02 Koordinasi Penerapan dan Penegakan Peraturan Daerah dan Peraturan Kepala Daerah			
Indikator Keluaran	: -			
Sub Kegiatan	: 7.01.04.2.02.0001 Koordinasi/Sinergi dengan Perangkat Daerah yang Tugas dan Fungsinya di Bidang Penegakan Peraturan Perundang-Undangan dan/atau Kepolisian Negara Republik Indonesia			
Indikator Keluaran	: Jumlah Laporan Koordinasi/Sinergi dengan Perangkat Daerah yang Tugas dan Fungsinya di Bidang Penegakan Peraturan Perundang-Undangan dan/atau Kepolisian Negara Republik Indonesia			
5	BELANJA DAERAH			
5.1	BELANJA OPERASI			
5.1.02	Belanja Barang dan Jasa	95.400.000	63.630.000	
Program	: 7.01.05 PROGRAM PENYELENGGARAAN URUSAN PEMERINTAHAN UMUM			
Indikator Hasil	: Jumlah Orang yang Mengikuti Fasilitasi, Koordinasi dan Pembinaan (Bimtek, Sosialisasi, Konsultasi) Wawasan Kebangsaan dan Ketahanan Nasiona			
Kegiatan	: 7.01.05.2.01 Penyelenggaraan Urusan Pemerintahan Umum Sesuai Penugasan Kepala Daerah			
Indikator Keluaran	: -			
Sub Kegiatan	: 7.01.05.2.01.0002 Fasilitasi, Koordinasi dan Pembinaan (Bimtek, Sosialisasi, Konsultasi) Wawasan Kebangsaan dan Ketahanan Nasional			
Indikator Keluaran	: Jumlah Orang yang Mengikuti Fasilitasi, Koordinasi dan Pembinaan (Bimtek, Sosialisasi, Konsultasi) Wawasan Kebangsaan dan Ketahanan Nasional			
5	BELANJA DAERAH			
5.1	BELANJA OPERASI			
5.1.02	Belanja Barang dan Jasa	35.255.000	12.300.000	
Program	: 7.01.06 PROGRAM PEMBINAAN DAN PENGAWASAN PEMERINTAHAN DESA			
Indikator Hasil	: Jumlah Dokumen yang Difasilitasi dalam rangka Penyusunan Peraturan Desa dan Peraturan Kepala Desa			
Kegiatan	: 7.01.06.2.01 Fasilitasi, Rekomendasi dan Koordinasi Pembinaan dan Pengawasan Pemerintahan Desa			
Indikator Keluaran	: Jumlah Laporan yang Difasilitasi dalam rangka Administrasi Tata Pemerintahan Desa			
Sub Kegiatan	: 7.01.06.2.01.0001 Fasilitasi Penyusunan Peraturan Desa dan Peraturan Kepala Desa			
Indikator Keluaran	: Jumlah Dokumen yang Difasilitasi dalam rangka Penyusunan Peraturan Desa dan Peraturan Kepala Desa			
5	BELANJA DAERAH			
5.1	BELANJA OPERASI			
5.1.02	Belanja Barang dan Jasa	3.075.000	1.575.000	

KODE REKENING	URAIAN	JUMLAH (Rp)		DASAR HUKUM
		SEBELUM	SESUDAH	
Sub Kegiatan	: 7.01.06.2.01.0002 Fasilitasi Administrasi Tata Pemerintahan Desa			
Indikator Keluaran	: Jumlah Dokumen yang Difasilitasi dalam rangka Administrasi Tata Pemerintahan Desa			
5	BELANJA DAERAH			
5.1	BELANJA OPERASI			
5.1.02	Belanja Barang dan Jasa	32.405.000	10.600.000	
Sub Kegiatan	: 7.01.06.2.01.0003 Fasilitasi Pengelolaan Keuangan Desa dan Pendayagunaan Aset Desa			
Indikator Keluaran	: Jumlah Dokumen yang Difasilitasi dalam rangka Pengelolaan Keuangan Desa dan Pendayagunaan Aset Desa			
5	BELANJA DAERAH			
5.1	BELANJA OPERASI			
5.1.02	Belanja Barang dan Jasa	5.050.000	1.650.000	
Sub Kegiatan	: 7.01.06.2.01.0008 Rekomendasi Pengangkatan dan Pemberhentian Perangkat Desa			
Indikator Keluaran	: Jumlah Dokumen Rekomendasi Pengangkatan dan Pemberhentian Perangkat Desa			
5	BELANJA DAERAH			
5.1	BELANJA OPERASI			
5.1.02	Belanja Barang dan Jasa	3.500.000	3.000.000	
Sub Kegiatan	: 7.01.06.2.01.0016 Fasilitasi Penyusunan Program dan Pelaksanaan Pemberdayaan Masyarakat Desa			
Indikator Keluaran	: Jumlah Dokumen Fasilitasi dalam rangka Program dan Pelaksanaan Pemberdayaan Masyarakat Desa			
5	BELANJA DAERAH			
5.1	BELANJA OPERASI			
5.1.02	Belanja Barang dan Jasa	10.270.000	5.100.000	
Organisasi	: 7.01.0.00.0.00.15.0000 KECAMATAN PLANTUNGAN			
Unit Organisasi	: 7.01.0.00.0.00.15.0000 KECAMATAN PLANTUNGAN			
Program	: 7.01.01 PROGRAM PENUNJANG URUSAN PEMERINTAHAN DAERAH KABUPATEN/KOTA			
Indikator Hasil	: Persentase ketercapaian penunjang urusan Perangkat Daerah			
Kegiatan	: 7.01.01.2.01 Perencanaan, Penganggaran, dan Evaluasi Kinerja Perangkat Daerah			
Indikator Keluaran	: Jumlah dokumen perencanaan pengganggaran evaluasi kinerja Perangkat Daerah			
Sub Kegiatan	: 7.01.01.2.01.0001 Penyusunan Dokumen Perencanaan Perangkat Daerah			
Indikator Keluaran	: Jumlah Dokumen Perencanaan Perangkat Daerah			
5	BELANJA DAERAH			
5.1	BELANJA OPERASI			
5.1.02	Belanja Barang dan Jasa	500.000	-	
Sub Kegiatan	: 7.01.01.2.01.0006 Koordinasi dan Penyusunan Laporan Capaian Kinerja dan Ikhtisar Realisasi Kinerja SKPD			
Indikator Keluaran	: Jumlah Laporan Capaian Kinerja dan Ikhtisar Realisasi Kinerja SKPD dan Laporan Hasil Koordinasi Penyusunan Laporan Capaian Kinerja dan Ikhtisar Realisasi Kinerja SKPD			
5	BELANJA DAERAH			
5.1	BELANJA OPERASI			
5.1.02	Belanja Barang dan Jasa	140.000	-	
Kegiatan	: 7.01.01.2.02 Administrasi Keuangan Perangkat Daerah			
Indikator Keluaran	: Jumlah dokumen hasil penyediaan administrasi keuangan Perangkat Daerah			
Sub Kegiatan	: 7.01.01.2.02.0001 Penyediaan Gaji dan Tunjangan ASN			
Indikator Keluaran	: Jumlah Orang yang Menerima Gaji dan Tunjangan ASN			
5	BELANJA DAERAH			
5.1	BELANJA OPERASI			
5.1.01	Belanja Pegawai	2.632.217.783	2.250.159.530	
Sub Kegiatan	: 7.01.01.2.02.0002 Penyediaan Administrasi Pelaksanaan Tugas ASN			
Indikator Keluaran	: Jumlah Dokumen Hasil Penyediaan Administrasi Pelaksanaan Tugas ASN			
Kegiatan	: 7.01.01.2.05 Administrasi Kepegawaian Perangkat Daerah			
Indikator Keluaran	: Jumlah dokumen hasil penyediaan administrasi kepegawaian Perangkat Daerah			
Sub Kegiatan	: 7.01.01.2.05.0002 Pengadaan Pakaian Dinas beserta Atribut Kelengkapannya			
Indikator Keluaran	: Jumlah Paket Pakaian Dinas beserta Atribut Kelengkapan			
Kegiatan	: 7.01.01.2.06 Administrasi Umum Perangkat Daerah			
Indikator Keluaran	: Persentase hasil penyediaan administrasi umum Perangkat Daerah			
Sub Kegiatan	: 7.01.01.2.06.0001 Penyediaan Komponen Instalasi Listrik/Penerangan Bangunan Kantor			
Indikator Keluaran	: Jumlah Paket Komponen Instalasi Listrik/Penerangan Bangunan Kantor yang Disediakan			
5	BELANJA DAERAH			
5.1	BELANJA OPERASI			
5.1.02	Belanja Barang dan Jasa	3.523.000	1.989.000	
Sub Kegiatan	: 7.01.01.2.06.0002 Penyediaan Peralatan dan Perlengkapan Kantor			
Indikator Keluaran	: Jumlah Paket Peralatan dan Perlengkapan Kantor yang Disediakan			
5	BELANJA DAERAH			
5.1	BELANJA OPERASI			
5.1.02	Belanja Barang dan Jasa	18.245.300	5.929.650	
Sub Kegiatan	: 7.01.01.2.06.0003 Penyediaan Peralatan Rumah Tangga			
Indikator Keluaran	: Jumlah Paket Peralatan Rumah Tangga yang Disediakan			
5	BELANJA DAERAH			
5.1	BELANJA OPERASI			
5.1.02	Belanja Barang dan Jasa	6.742.400	1.974.800	
Sub Kegiatan	: 7.01.01.2.06.0004 Penyediaan Bahan Logistik Kantor			
Indikator Keluaran	: Jumlah Paket Bahan Logistik Kantor yang Disediakan			
5	BELANJA DAERAH			
5.1	BELANJA OPERASI			
5.1.02	Belanja Barang dan Jasa	8.219.400	3.749.400	
Sub Kegiatan	: 7.01.01.2.06.0005 Penyediaan Barang Cetakan dan Penggandaan			
Indikator Keluaran	: Jumlah Paket Barang Cetakan dan Penggandaan yang Disediakan			
5	BELANJA DAERAH			
5.1	BELANJA OPERASI			
5.1.02	Belanja Barang dan Jasa	15.855.000	4.233.000	
Sub Kegiatan	: 7.01.01.2.06.0009 Penyelenggaraan Rapat Koordinasi dan Konsultasi SKPD			
Indikator Keluaran	: Jumlah Laporan Penyelenggaraan Rapat Koordinasi dan Konsultasi SKPD			
5	BELANJA DAERAH			
5.1	BELANJA OPERASI			
5.1.02	Belanja Barang dan Jasa	187.750.000	93.497.000	
Kegiatan	: 7.01.01.2.07 Pengadaan Barang Milik Daerah Penunjang Urusan Pemerintah Daerah			
Indikator Keluaran	: Persentase Barang Milik Daerah Penunjang urusan Pemda yang tersedia			
Sub Kegiatan	: 7.01.01.2.07.0005 Pengadaan Mebel			
Indikator Keluaran	: Jumlah Paket Mebel yang Disediakan			
Sub Kegiatan	: 7.01.01.2.07.0006 Pengadaan Peralatan dan Mesin Lainnya			
Indikator Keluaran	: Jumlah Unit Peralatan dan Mesin Lainnya yang Disediakan			
5	BELANJA DAERAH			
5.2	BELANJA MODAL			
5.2.02	Belanja Modal Peralatan dan Mesin	5.000.000	-	

KODE REKENING	URAIAN	JUMLAH (Rp)		DASAR HUKUM
		SEBELUM	SESUDAH	
Kegiatan	: 7.01.01.2.08 Penyediaan Jasa Penunjang Urusan Pemerintahan Daerah			
Indikator Keluaran	: Jumlah laporan penyediaan jasa penunjang urusan Pemerintah Daerah			
Sub Kegiatan	: 7.01.01.2.08.0001 Penyediaan Jasa Surat Menyurat			
Indikator Keluaran	: Jumlah Laporan Penyediaan Jasa Surat Menyurat			
5	BELANJA DAERAH			
5.1	BELANJA OPERASI			
5.1.02	Belanja Barang dan Jasa	2.400.000	2.400.000	
Sub Kegiatan	: 7.01.01.2.08.0002 Penyediaan Jasa Komunikasi, Sumber Daya Air dan Listrik			
Indikator Keluaran	: Jumlah Laporan Penyediaan Jasa Komunikasi, Sumber Daya Air dan Listrik yang Disediakan			
5	BELANJA DAERAH			
5.1	BELANJA OPERASI			
5.1.02	Belanja Barang dan Jasa	26.925.000	24.453.500	
Sub Kegiatan	: 7.01.01.2.08.0004 Penyediaan Jasa Pelayanan Umum Kantor			
Indikator Keluaran	: Jumlah Laporan Penyediaan Jasa Pelayanan Umum Kantor yang Disediakan			
5	BELANJA DAERAH			
5.1	BELANJA OPERASI			
5.1.02	Belanja Barang dan Jasa	96.120.000	111.780.000	
Kegiatan	: 7.01.01.2.09 Pemeliharaan Barang Milik Daerah Penunjang Urusan Pemerintahan Daerah			
Indikator Keluaran	: Jumlah barang milik daerah yang dipelihara			
Sub Kegiatan	: 7.01.01.2.09.0001 Penyediaan Jasa Pemeliharaan, Biaya Pemeliharaan, dan Pajak Kendaraan Perorangan Dinas atau Kendaraan Dinas Jabatan			
Indikator Keluaran	: Jumlah Kendaraan Perorangan Dinas atau Kendaraan Dinas Jabatan yang Dipelihara dan dibayarkan Pajaknya			
5	BELANJA DAERAH			
5.1	BELANJA OPERASI			
5.1.02	Belanja Barang dan Jasa	16.980.000	13.480.000	
Sub Kegiatan	: 7.01.01.2.09.0002 Penyediaan Jasa Pemeliharaan, Biaya Pemeliharaan, Pajak dan Perizinan Kendaraan Dinas Operasional atau Lapangan			
Indikator Keluaran	: Jumlah Kendaraan Dinas Operasional atau Lapangan yang Dipelihara dan dibayarkan Pajak dan Perizinannya			
5	BELANJA DAERAH			
5.1	BELANJA OPERASI			
5.1.02	Belanja Barang dan Jasa	4.200.000	4.200.000	
Sub Kegiatan	: 7.01.01.2.09.0009 Pemeliharaan/Rehabilitasi Gedung Kantor dan Bangunan Lainnya			
Indikator Keluaran	: Jumlah Gedung Kantor dan Bangunan Lainnya yang Dipelihara/Direhabilitasi			
5	BELANJA DAERAH			
5.1	BELANJA OPERASI			
5.1.02	Belanja Barang dan Jasa	19.560.000	-	
5.2	BELANJA MODAL			
5.2.03	Belanja Modal Gedung dan Bangunan	250.000.000	300.000.000	
Sub Kegiatan	: 7.01.01.2.09.0010 Pemeliharaan/Rehabilitasi Sarana dan Prasarana Gedung Kantor atau Bangunan Lainnya			
Indikator Keluaran	: Jumlah Sarana dan Prasarana Gedung Kantor atau Bangunan Lainnya yang Dipelihara/Direhabilitasi			
5	BELANJA DAERAH			
5.1	BELANJA OPERASI			
5.1.02	Belanja Barang dan Jasa	1.220.000	1.220.000	
Sub Kegiatan	: 7.01.01.2.09.0011 Pemeliharaan/Rehabilitasi Sarana dan Prasarana Pendukung Gedung Kantor atau Bangunan Lainnya			
Indikator Keluaran	: Jumlah Sarana dan Prasarana Pendukung Gedung Kantor atau Bangunan Lainnya yang Dipelihara/Direhabilitasi			
5	BELANJA DAERAH			
5.1	BELANJA OPERASI			
5.1.02	Belanja Barang dan Jasa	4.990.000	4.990.000	
Program	: 7.01.02 PROGRAM PENYELENGGARAAN PEMERINTAHAN DAN PELAYANAN PUBLIK			
Indikator Hasil	: Persentase pelimpahan pelaksanaan pelimpahan kewenangan kecamatan			
Kegiatan	: 7.01.02.2.04 Pelaksanaan Urusan Pemerintahan yang Dilimpahkan kepada Camat			
Indikator Keluaran	: Jumlah dokumen urusan pemerintahan yang dilimpahkan kepada camat Jumlah Dokumen Non Perizinan Usaha yang Dilaksanakan			
Sub Kegiatan	: 7.01.02.2.04.0001 Pelaksanaan Urusan Pemerintahan yang Terkait dengan Pelayanan Perizinan Non Usaha			
Indikator Keluaran	: Jumlah Dokumen Non Perizinan Usaha yang Dilaksanakan			
5	BELANJA DAERAH			
5.1	BELANJA OPERASI			
5.1.02	Belanja Barang dan Jasa	120.000	-	
Program	: 7.01.03 PROGRAM PEMBERDAYAAN MASYARAKAT DESA DAN KELURAHAN			
Indikator Hasil	: Persentase aspirasi masyarakat dalam Musrenbang RKPD			
Kegiatan	: 7.01.03.2.01 Koordinasi Kegiatan Pemberdayaan Desa			
Indikator Keluaran	: Jumlah laporan hasil koordinasi kegiatan pemberdayaan desa			
Sub Kegiatan	: 7.01.03.2.01.0001 Peningkatan Partisipasi Masyarakat dalam Forum Musyawarah Perencanaan Pembangunan di Desa			
Indikator Keluaran	: Jumlah Lembaga Kemasyarakatan yang Berpartisipasi dalam Forum Musyawarah Perencanaan Pembangunan di Desa			
5	BELANJA DAERAH			
5.1	BELANJA OPERASI			
5.1.02	Belanja Barang dan Jasa	280.000	-	
Sub Kegiatan	: 7.01.03.2.01.0002 Sinkronisasi Program Kerja dan Kegiatan Pemberdayaan Masyarakat yang Dilakukan oleh Pemerintah dan Swasta di Wilayah Kerja Kecamatan			
Indikator Keluaran	: Jumlah Dokumen Sinkronisasi Program Kerja dan Kegiatan Pemberdayaan Masyarakat yang Dilakukan oleh Pemerintah dan Swasta di Wilayah Kerja Kecamatan			
5	BELANJA DAERAH			
5.1	BELANJA OPERASI			
5.1.02	Belanja Barang dan Jasa	10.498.000	4.178.000	
Sub Kegiatan	: 7.01.03.2.01.0003 Peningkatan Efektifitas Kegiatan Pemberdayaan Masyarakat di Wilayah Kecamatan			
Indikator Keluaran	: Jumlah Laporan Peningkatan Efektivitas Kegiatan Pemberdayaan Masyarakat di Wilayah Kecamatan			
5	BELANJA DAERAH			
5.1	BELANJA OPERASI			
5.1.02	Belanja Barang dan Jasa	79.340.000	43.600.000	
Program	: 7.01.04 PROGRAM KOORDINASI KETENTRAMAN DAN KETERTIBAN UMUM			
Indikator Hasil	: -			
Kegiatan	: 7.01.04.2.01 Koordinasi Upaya Penyelenggaraan Ketenteraman dan Ketertiban Umum			
Indikator Keluaran	: Jumlah laporan koordinasi upaya penyelenggaraan ketentraman dan ketertiban umum			
Sub Kegiatan	: 7.01.04.2.01.0001 Sinergitas dengan Kepolisian Negara Republik Indonesia, Tentara Nasional Indonesia dan Instansi Vertikal di Wilayah Kecamatan			

KODE REKENING	URAIAN	JUMLAH (Rp)		DASAR HUKUM
		SEBELUM	SESUDAH	
Indikator Keluaran	: Jumlah Laporan Hasil Sinergitas dengan Kepolisian Negara Republik Indonesia, Tentara Nasional Indonesia dan Instansi Vertikal di Wilayah Kecamatan			
5	BELANJA DAERAH			
5.1	BELANJA OPERASI			
5.1.02	Belanja Barang dan Jasa	7.870.000	7.870.000	
Sub Kegiatan	: 7.01.04.2.01.0002 Harmonisasi Hubungan dengan Tokoh Agama dan Tokoh Masyarakat			
Indikator Keluaran	: Jumlah Laporan Pelaksanaan Harmonisasi Hubungan dengan Tokoh Agama dan Tokoh Masyarakat			
5	BELANJA DAERAH			
5.1	BELANJA OPERASI			
5.1.02	Belanja Barang dan Jasa	5.760.000	5.400.000	
Kegiatan	: 7.01.04.2.02 Koordinasi Penerapan dan Penegakan Peraturan Daerah dan Peraturan Kepala Daerah			
Indikator Keluaran	: Jumlah laporan koordinasi penerapan dan penegakan Peraturan Daerah dan Peraturan Kepala Daerah Jumlah laporan koordinasi penerapan dan penegakan Peraturan Daerah dan Peraturan Kepala Daerah			
Sub Kegiatan	: 7.01.04.2.02.0001 Koordinasi/Sinergi dengan Perangkat Daerah yang Tugas dan Fungsinya di Bidang Penegakan Peraturan Perundang-Undangan dan/atau Kepolisian Negara Republik Indonesia			
Indikator Keluaran	: Jumlah Laporan Koordinasi/Sinergi dengan Perangkat Daerah yang Tugas dan Fungsinya di Bidang Penegakan Peraturan Perundang-Undangan dan/atau Kepolisian Negara Republik Indonesia			
5	BELANJA DAERAH			
5.1	BELANJA OPERASI			
5.1.02	Belanja Barang dan Jasa	48.180.000	87.550.000	
Program	: 7.01.05 PROGRAM PENYELENGGARAAN URUSAN PEMERINTAHAN UMUM			
Indikator Hasil	: -			
Kegiatan	: 7.01.05.2.01 Penyelenggaraan Urusan Pemerintahan Umum Sesuai Penugasan Kepala Daerah			
Indikator Keluaran	: Jumlah dokumen urusan pemerintahan umum sesuai penugasan Kepala Daerah			
Sub Kegiatan	: 7.01.05.2.01.0001 Pembinaan Wawasan Kebangsaan dan Ketahanan Nasional dalam rangka Memantapkan Pengamalan Pancasila, Pelaksanaan Undang-Undang Dasar Negara Republik Indonesia Tahun 1945, Pelestarian Bhinneka Tunggal Ika serta Pemertahanan dan Pemeliharaan Keutuhan Negara Kesatuan Republik Indonesia			
Indikator Keluaran	: Jumlah Orang yang Mengikuti Pembinaan Wawasan Kebangsaan dan Ketahanan Nasional dalam rangka Memantapkan Pengamalan Pancasila, Pelaksanaan Undang-Undang Dasar Negara Republik Indonesia Tahun 1945, Pelestarian Bhinneka Tunggal Ika serta Pemertahanan dan Pemeliharaan Keutuhan Negara Kesatuan Republik Indonesia			
5	BELANJA DAERAH			
5.1	BELANJA OPERASI			
5.1.02	Belanja Barang dan Jasa	51.060.000	37.200.000	
Program	: 7.01.06 PROGRAM PEMBINAAN DAN PENGAWASAN PEMERINTAHAN DESA			
Indikator Hasil	: Persentase penyusunan APBDes tepat waktu			
Kegiatan	: 7.01.06.2.01 Fasilitasi, Rekomendasi dan Koordinasi Pembinaan dan Pengawasan Pemerintahan Desa			
Indikator Keluaran	: Jumlah dokumen fasilitasi, rekomendasi dan hasil koordinasi dalam rangka pembinaan dan pengawasan Pemerintahan Desa			
Sub Kegiatan	: 7.01.06.2.01.0001 Fasilitasi Penyusunan Peraturan Desa dan Peraturan Kepala Desa			
Indikator Keluaran	: Jumlah Dokumen yang Difasilitasi dalam rangka Penyusunan Peraturan Desa dan Peraturan Kepala Desa			
5	BELANJA DAERAH			
5.1	BELANJA OPERASI			
5.1.02	Belanja Barang dan Jasa	240.000	-	
Sub Kegiatan	: 7.01.06.2.01.0003 Fasilitasi Pengelolaan Keuangan Desa dan Pendayagunaan Aset Desa			
Indikator Keluaran	: Jumlah Dokumen yang Difasilitasi dalam rangka Pengelolaan Keuangan Desa dan Pendayagunaan Aset Desa			
5	BELANJA DAERAH			
5.1	BELANJA OPERASI			
5.1.02	Belanja Barang dan Jasa	600.000	-	
Sub Kegiatan	: 7.01.06.2.01.0006 Fasilitasi Pelaksanaan Pemilihan Kepala Desa			
Indikator Keluaran	: Jumlah Dokumen Fasilitasi dalam rangka Pelaksanaan Pemilihan Kepala Desa			
5	BELANJA DAERAH			
5.1	BELANJA OPERASI			
5.1.02	Belanja Barang dan Jasa	120.000	-	
Sub Kegiatan	: 7.01.06.2.01.0012 Fasilitasi Pelaksanaan Tugas, Fungsi, dan Kewajiban Lembaga Kemasyarakatan			
Indikator Keluaran	: Jumlah Dokumen Fasilitasi dalam rangka Pelaksanaan Tugas, Fungsi, dan Kewajiban Lembaga Kemasyarakatan			
5	BELANJA DAERAH			
5.1	BELANJA OPERASI			
5.1.02	Belanja Barang dan Jasa	300.000	-	
Organisasi	: 7.01.0.00.0.00.16.0000 KECAMATAN ROWOSARI			
Unit Organisasi	: 7.01.0.00.0.00.16.0000 KECAMATAN ROWOSARI			
Program	: 7.01.01 PROGRAM PENUNJANG URUSAN PEMERINTAHAN DAERAH KABUPATEN/KOTA			
Indikator Hasil	: -			
Kegiatan	: 7.01.01.2.01 Perencanaan, Penganggaran, dan Evaluasi Kinerja Perangkat Daerah			
Indikator Keluaran	: Jumlah dokumen perencanaan pengganggaran evaluasi yang tersusun			
Sub Kegiatan	: 7.01.01.2.01.0006 Koordinasi dan Penyusunan Laporan Capaian Kinerja dan Ikhtisar Realisasi Kinerja SKPD			
Indikator Keluaran	: Jumlah Laporan Capaian Kinerja dan Ikhtisar Realisasi Kinerja SKPD dan Laporan Hasil Koordinasi Penyusunan Laporan Capaian Kinerja dan Ikhtisar Realisasi Kinerja SKPD			
5	BELANJA DAERAH			
5.1	BELANJA OPERASI			
5.1.02	Belanja Barang dan Jasa	1.583.500	-	
Sub Kegiatan	: 7.01.01.2.01.0007 Evaluasi Kinerja Perangkat Daerah			
Indikator Keluaran	: Jumlah Laporan Evaluasi Kinerja Perangkat Daerah			
Kegiatan	: 7.01.01.2.02 Administrasi Keuangan Perangkat Daerah			
Indikator Keluaran	: Jumlah dokumen laporan keuangan yang tersusun			
Sub Kegiatan	: 7.01.01.2.02.0001 Penyediaan Gaji dan Tunjangan ASN			
Indikator Keluaran	: Jumlah Orang yang Menerima Gaji dan Tunjangan ASN			
5	BELANJA DAERAH			
5.1	BELANJA OPERASI			
5.1.01	Belanja Pegawai	2.811.462.595	2.511.652.849	
Sub Kegiatan	: 7.01.01.2.02.0003 Pelaksanaan Penatausahaan dan Pengujian/Verifikasi Keuangan SKPD			

KODE REKENING	URAIAN	JUMLAH (Rp)		DASAR HUKUM
		SEBELUM	SESUDAH	
Indikator Keluaran	: Jumlah Dokumen Penatausahaan dan Pengujian/Verifikasi Keuangan SKPD			
Kegiatan	: 7.01.01.2.05 Administrasi Kepegawaian Perangkat Daerah			
Indikator Keluaran	: Jumlah pakaian dinas harian dan emblem/ID card yang tersedia			
Sub Kegiatan	: 7.01.01.2.05.0002 Pengadaan Pakaian Dinas beserta Atribut Kelengkapannya			
Indikator Keluaran	: Jumlah Paket Pakaian Dinas beserta Atribut Kelengkapan			
5	BELANJA DAERAH			
5.1	BELANJA OPERASI			
5.1.02	Belanja Barang dan Jasa	1.225.000	-	
Kegiatan	: 7.01.01.2.06 Administrasi Umum Perangkat Daerah			
Indikator Keluaran	: Prosentase terpenuhinya kebutuhan pelayanan kantor			
Sub Kegiatan	: 7.01.01.2.06.0001 Penyediaan Komponen Instalasi Listrik/Penerangan Bangunan Kantor			
Indikator Keluaran	: Jumlah Paket Komponen Instalasi Listrik/Penerangan Bangunan Kantor yang Disediakan			
5	BELANJA DAERAH			
5.1	BELANJA OPERASI			
5.1.02	Belanja Barang dan Jasa	8.367.000	8.367.000	
Sub Kegiatan	: 7.01.01.2.06.0002 Penyediaan Peralatan dan Perlengkapan Kantor			
Indikator Keluaran	: Jumlah Paket Peralatan dan Perlengkapan Kantor yang Disediakan			
5	BELANJA DAERAH			
5.1	BELANJA OPERASI			
5.1.02	Belanja Barang dan Jasa	58.895.000	40.972.750	
Sub Kegiatan	: 7.01.01.2.06.0003 Penyediaan Peralatan Rumah Tangga			
Indikator Keluaran	: Jumlah Paket Peralatan Rumah Tangga yang Disediakan			
5	BELANJA DAERAH			
5.1	BELANJA OPERASI			
5.1.02	Belanja Barang dan Jasa	18.000.000	12.282.000	
Sub Kegiatan	: 7.01.01.2.06.0004 Penyediaan Bahan Logistik Kantor			
Indikator Keluaran	: Jumlah Paket Bahan Logistik Kantor yang Disediakan			
5	BELANJA DAERAH			
5.1	BELANJA OPERASI			
5.1.02	Belanja Barang dan Jasa	56.840.000	50.817.000	
Sub Kegiatan	: 7.01.01.2.06.0005 Penyediaan Barang Cetakan dan Penggandaan			
Indikator Keluaran	: Jumlah Paket Barang Cetakan dan Penggandaan yang Disediakan			
5	BELANJA DAERAH			
5.1	BELANJA OPERASI			
5.1.02	Belanja Barang dan Jasa	17.052.600	15.875.450	
Sub Kegiatan	: 7.01.01.2.06.0006 Penyediaan Bahan Bacaan dan Peraturan Perundang-undangan			
Indikator Keluaran	: Jumlah Dokumen Bahan Bacaan dan Peraturan Perundang-Undangan yang Disediakan			
5	BELANJA DAERAH			
5.1	BELANJA OPERASI			
5.1.02	Belanja Barang dan Jasa	1.800.000	1.800.000	
Sub Kegiatan	: 7.01.01.2.06.0009 Penyelenggaraan Rapat Koordinasi dan Konsultasi SKPD			
Indikator Keluaran	: Jumlah Laporan Penyelenggaraan Rapat Koordinasi dan Konsultasi SKPD			
5	BELANJA DAERAH			
5.1	BELANJA OPERASI			
5.1.02	Belanja Barang dan Jasa	210.363.000	194.386.000	
Sub Kegiatan	: 7.01.01.2.06.0010 Penatausahaan Arsip Dinamis pada SKPD			
Indikator Keluaran	: Jumlah Dokumen Penatausahaan Arsip Dinamis pada SKPD			
5	BELANJA DAERAH			
5.1	BELANJA OPERASI			
5.1.02	Belanja Barang dan Jasa	2.700.000	-	
Kegiatan	: 7.01.01.2.07 Pengadaan Barang Milik Daerah Penunjang Urusan Pemerintah Daerah			
Indikator Keluaran	: Jumlah Aset yang diadakan			
Sub Kegiatan	: 7.01.01.2.07.0005 Pengadaan Mebel			
Indikator Keluaran	: Jumlah Paket Mebel yang Disediakan			
5	BELANJA DAERAH			
5.2	BELANJA MODAL			
5.2.02	Belanja Modal Peralatan dan Mesin	11.000.000	17.000.000	
Sub Kegiatan	: 7.01.01.2.07.0006 Pengadaan Peralatan dan Mesin Lainnya			
Indikator Keluaran	: Jumlah Unit Peralatan dan Mesin Lainnya yang Disediakan			
5	BELANJA DAERAH			
5.2	BELANJA MODAL			
5.2.02	Belanja Modal Peralatan dan Mesin	25.500.000	12.300.000	
Kegiatan	: 7.01.01.2.08 Penyediaan Jasa Penunjang Urusan Pemerintahan Daerah			
Indikator Keluaran	: Jumlah bulan tersedianya jasa kantor			
Sub Kegiatan	: 7.01.01.2.08.0001 Penyediaan Jasa Surat Menyurat			
Indikator Keluaran	: Jumlah Laporan Penyediaan Jasa Surat Menyurat			
5	BELANJA DAERAH			
5.1	BELANJA OPERASI			
5.1.02	Belanja Barang dan Jasa	5.000.000	5.000.000	
Sub Kegiatan	: 7.01.01.2.08.0002 Penyediaan Jasa Komunikasi, Sumber Daya Air dan Listrik			
Indikator Keluaran	: Jumlah Laporan Penyediaan Jasa Komunikasi, Sumber Daya Air dan Listrik yang Disediakan			
5	BELANJA DAERAH			
5.1	BELANJA OPERASI			
5.1.02	Belanja Barang dan Jasa	66.500.000	62.111.000	
Sub Kegiatan	: 7.01.01.2.08.0004 Penyediaan Jasa Pelayanan Umum Kantor			
Indikator Keluaran	: Jumlah Laporan Penyediaan Jasa Pelayanan Umum Kantor yang Disediakan			
5	BELANJA DAERAH			
5.1	BELANJA OPERASI			
5.1.02	Belanja Barang dan Jasa	164.800.000	67.470.000	
Kegiatan	: 7.01.01.2.09 Pemeliharaan Barang Milik Daerah Penunjang Urusan Pemerintahan Daerah			
Indikator Keluaran	: Jumlah jenis aset yang dipelihara			
Sub Kegiatan	: 7.01.01.2.09.0002 Penyediaan Jasa Pemeliharaan, Biaya Pemeliharaan, Pajak dan Perizinan Kendaraan Dinas Operasional atau Lapangan			
Indikator Keluaran	: Jumlah Kendaraan Dinas Operasional atau Lapangan yang Dipelihara dan dibayarkan Pajak dan Perizinannya			
5	BELANJA DAERAH			
5.1	BELANJA OPERASI			
5.1.02	Belanja Barang dan Jasa	30.000.000	22.000.000	
Sub Kegiatan	: 7.01.01.2.09.0006 Pemeliharaan Peralatan dan Mesin Lainnya			
Indikator Keluaran	: Jumlah Peralatan dan Mesin Lainnya yang Dipelihara			
5	BELANJA DAERAH			
5.1	BELANJA OPERASI			
5.1.02	Belanja Barang dan Jasa	19.920.000	15.660.000	
Sub Kegiatan	: 7.01.01.2.09.0009 Pemeliharaan/Rehabilitasi Gedung Kantor dan Bangunan Lainnya			
Indikator Keluaran	: Jumlah Gedung Kantor dan Bangunan Lainnya yang Dipelihara/Direhabilitasi			

KODE REKENING	URAIAN	JUMLAH (Rp)		DASAR HUKUM
		SEBELUM	SESUDAH	
5	BELANJA DAERAH			
5.1	BELANJA OPERASI			
5.1.02	Belanja Barang dan Jasa	14.477.200	-	
Sub Kegiatan	: 7.01.01.2.09.0010 Pemeliharaan/Rehabilitasi Sarana dan Prasarana Gedung Kantor atau Bangunan Lainnya			
Indikator Keluaran	: Jumlah Sarana dan Prasarana Gedung Kantor atau Bangunan Lainnya yang Dipelihara/Direhabilitasi			
5	BELANJA DAERAH			
5.1	BELANJA OPERASI			
5.1.02	Belanja Barang dan Jasa	10.370.000	10.370.000	
Program	: 7.01.02 PROGRAM PENYELENGGARAAN PEMERINTAHAN DAN PELAYANAN PUBLIK			
Indikator Hasil	: Prosentase Pelimpahan pelaksanaan Pelimpahan Kewenangan Kecamatan.			
Kegiatan	: 7.01.02.2.04 Pelaksanaan Urusan Pemerintahan yang Dilimpahkan kepada Camat			
Indikator Keluaran	: Jumlah dokumen Non Perizinan Usaha yang Dilaksanakan			
Sub Kegiatan	: 7.01.02.2.04.0001 Pelaksanaan Urusan Pemerintahan yang Terkait dengan Pelayanan Perizinan Non Usaha			
Indikator Keluaran	: Jumlah Dokumen Non Perizinan Usaha yang Dilaksanakan			
5	BELANJA DAERAH			
5.1	BELANJA OPERASI			
5.1.02	Belanja Barang dan Jasa	16.605.000	13.905.000	
Program	: 7.01.03 PROGRAM PEMBERDAYAAN MASYARAKAT DESA DAN KELURAHAN			
Indikator Hasil	: Prosentase aspirasi masyarakat dalam Musrenbang RKPD			
Kegiatan	: 7.01.03.2.01 Koordinasi Kegiatan Pemberdayaan Desa			
Indikator Keluaran	: jumlah koordinasi yang dilaksanakan			
Sub Kegiatan	: 7.01.03.2.01.0001 Peningkatan Partisipasi Masyarakat dalam Forum Musyawarah Perencanaan Pembangunan di Desa			
Indikator Keluaran	: Jumlah Lembaga Kemasyarakatan yang Berpartisipasi dalam Forum Musyawarah Perencanaan Pembangunan di Desa			
5	BELANJA DAERAH			
5.1	BELANJA OPERASI			
5.1.02	Belanja Barang dan Jasa	4.155.000	3.150.000	
Sub Kegiatan	: 7.01.03.2.01.0003 Peningkatan Efektifitas Kegiatan Pemberdayaan Masyarakat di Wilayah Kecamatan			
Indikator Keluaran	: Jumlah Laporan Peningkatan Efektivitas Kegiatan Pemberdayaan Masyarakat di Wilayah Kecamatan			
5	BELANJA DAERAH			
5.1	BELANJA OPERASI			
5.1.02	Belanja Barang dan Jasa	60.590.000	60.540.000	
Program	: 7.01.04 PROGRAM KOORDINASI KETENTRAMAN DAN KETERTIBAN UMUM			
Indikator Hasil	: Persentase ganguan keamanan dan ketertiban yang ditangani			
Kegiatan	: 7.01.04.2.01 Koordinasi Upaya Penyelenggaraan Ketenteraman dan Ketertiban Umum			
Indikator Keluaran	: jumlah koordinasi yang dilaksanakan			
Sub Kegiatan	: 7.01.04.2.01.0001 Sinergitas dengan Kepolisian Negara Republik Indonesia, Tentara Nasional Indonesia dan Instansi Vertikal di Wilayah Kecamatan			
Indikator Keluaran	: Jumlah Laporan Hasil Sinergitas dengan Kepolisian Negara Republik Indonesia, Tentara Nasional Indonesia dan Instansi Vertikal di Wilayah Kecamatan			
5	BELANJA DAERAH			
5.1	BELANJA OPERASI			
5.1.02	Belanja Barang dan Jasa	15.600.000	11.590.000	
Kegiatan	: 7.01.04.2.02 Koordinasi Penerapan dan Penegakan Peraturan Daerah dan Peraturan Kepala Daerah			
Indikator Keluaran	: jumlah koordinasi yang dilaksanakan			
Sub Kegiatan	: 7.01.04.2.02.0001 Koordinasi/Sinergi dengan Perangkat Daerah yang Tugas dan Fungsinya di Bidang Penegakan Peraturan Perundang-Undangan dan/atau Kepolisian Negara Republik Indonesia			
Indikator Keluaran	: Jumlah Laporan Koordinasi/Sinergi dengan Perangkat Daerah yang Tugas dan Fungsinya di Bidang Penegakan Peraturan Perundang-Undangan dan/atau Kepolisian Negara Republik Indonesia			
5	BELANJA DAERAH			
5.1	BELANJA OPERASI			
5.1.02	Belanja Barang dan Jasa	56.655.000	48.515.000	
Program	: 7.01.05 PROGRAM PENYELENGGARAAN URUSAN PEMERINTAHAN UMUM			
Indikator Hasil	: prosentasi kasus konflik sosial yang di tangani			
Kegiatan	: 7.01.05.2.01 Penyelenggaraan Urusan Pemerintahan Umum Sesuai Penugasan Kepala Daerah			
Indikator Keluaran	: Jumlah Laporan Konflik yang Ditangani Sesuai Ketentuan Perundang - undangan			
Sub Kegiatan	: 7.01.05.2.01.0002 Fasilitasi, Koordinasi dan Pembinaan (Bimtek, Sosialisasi, Konsultasi) Wawasan Kebangsaan dan Ketahanan Nasional			
Indikator Keluaran	: Jumlah Orang yang Mengikuti Fasilitasi, Koordinasi dan Pembinaan (Bimtek, Sosialisasi, Konsultasi) Wawasan Kebangsaan dan Ketahanan Nasional			
5	BELANJA DAERAH			
5.1	BELANJA OPERASI			
5.1.02	Belanja Barang dan Jasa	17.100.000	10.900.000	
Program	: 7.01.06 PROGRAM PEMBINAAN DAN PENGAWASAN PEMERINTAHAN DESA			
Indikator Hasil	: Prosentase penyusunan APBDes tepat waktu			
Kegiatan	: 7.01.06.2.01 Fasilitasi, Rekomendasi dan Koordinasi Pembinaan dan Pengawasan Pemerintahan Desa			
Indikator Keluaran	: Jumlah fasilitasi pembinaan pengawasan pemerintah desa			
Sub Kegiatan	: 7.01.06.2.01.0002 Fasilitasi Administrasi Tata Pemerintahan Desa			
Indikator Keluaran	: Jumlah Dokumen yang Difasilitasi dalam rangka Administrasi Tata Pemerintahan Desa			
5	BELANJA DAERAH			
5.1	BELANJA OPERASI			
5.1.02	Belanja Barang dan Jasa	19.000.000	24.130.000	
Sub Kegiatan	: 7.01.06.2.01.0003 Fasilitasi Pengelolaan Keuangan Desa dan Pendayagunaan Aset Desa			
Indikator Keluaran	: Jumlah Dokumen yang Difasilitasi dalam rangka Pengelolaan Keuangan Desa dan Pendayagunaan Aset Desa			
5	BELANJA DAERAH			
5.1	BELANJA OPERASI			
5.1.02	Belanja Barang dan Jasa	1.100.000	200.000	
Organisasi	: 7.01.0.00.0.00.17.0000 KECAMATAN KANGKUNG			
Unit Organisasi	: 7.01.0.00.0.00.17.0000 KECAMATAN KANGKUNG			
Program	: 7.01.01 PROGRAM PENUNJANG URUSAN PEMERINTAHAN DAERAH KABUPATEN/KOTA			
Indikator Hasil	: Prosentase terlaksananya administrasi keuangan perangkat daerah			
Kegiatan	: 7.01.01.2.02 Administrasi Keuangan Perangkat Daerah			
Indikator Keluaran	: Prosentase terlaksananya administrasi keuangan perangkat daerah			
Sub Kegiatan	: 7.01.01.2.02.0001 Penyediaan Gaji dan Tunjangan ASN			

KODE REKENING	URAIAN	JUMLAH (Rp)		DASAR HUKUM
		SEBELUM	SESUDAH	
Indikator Keluaran	: Jumlah Orang yang Menerima Gaji dan Tunjangan ASN			
5	BELANJA DAERAH			
5.1	BELANJA OPERASI			
5.1.01	Belanja Pegawai	2.794.785.454	2.808.864.290	
Kegiatan	: 7.01.01.2.06 Administrasi Umum Perangkat Daerah			
Indikator Keluaran	: Prosentase terlaksananya administrasi umum perangkat daerah			
Sub Kegiatan	: 7.01.01.2.06.0001 Penyediaan Komponen Instalasi Listrik/Penerangan Bangunan Kantor			
Indikator Keluaran	: Jumlah Paket Komponen Instalasi Listrik/Penerangan Bangunan Kantor yang Disediakan			
5	BELANJA DAERAH			
5.1	BELANJA OPERASI			
5.1.02	Belanja Barang dan Jasa	3.440.000	2.170.000	
Sub Kegiatan	: 7.01.01.2.06.0002 Penyediaan Peralatan dan Perlengkapan Kantor			
Indikator Keluaran	: Jumlah Paket Peralatan dan Perlengkapan Kantor yang Disediakan			
5	BELANJA DAERAH			
5.1	BELANJA OPERASI			
5.1.02	Belanja Barang dan Jasa	30.000.000	18.131.000	
Sub Kegiatan	: 7.01.01.2.06.0004 Penyediaan Bahan Logistik Kantor			
Indikator Keluaran	: Jumlah Paket Bahan Logistik Kantor yang Disediakan			
5	BELANJA DAERAH			
5.1	BELANJA OPERASI			
5.1.02	Belanja Barang dan Jasa	15.000.000	13.980.000	
Sub Kegiatan	: 7.01.01.2.06.0005 Penyediaan Barang Cetakan dan Penggandaan			
Indikator Keluaran	: Jumlah Paket Barang Cetakan dan Penggandaan yang Disediakan			
5	BELANJA DAERAH			
5.1	BELANJA OPERASI			
5.1.02	Belanja Barang dan Jasa	7.000.000	3.673.000	
Sub Kegiatan	: 7.01.01.2.06.0009 Penyelenggaraan Rapat Koordinasi dan Konsultasi SKPD			
Indikator Keluaran	: Jumlah Laporan Penyelenggaraan Rapat Koordinasi dan Konsultasi SKPD			
5	BELANJA DAERAH			
5.1	BELANJA OPERASI			
5.1.02	Belanja Barang dan Jasa	284.836.600	250.144.076	
Kegiatan	: 7.01.01.2.07 Pengadaan Barang Milik Daerah Penunjang Urusan Pemerintah Daerah			
Indikator Keluaran	: Prosenntase terlaksananya Pengadaan Barang Milik Daerah Penunjang Urusan Pemerintah Daerah			
Sub Kegiatan	: 7.01.01.2.07.0006 Pengadaan Peralatan dan Mesin Lainnya			
Indikator Keluaran	: Jumlah Unit Peralatan dan Mesin Lainnya yang Disediakan			
5	BELANJA DAERAH			
5.2	BELANJA MODAL			
5.2.02	Belanja Modal Peralatan dan Mesin	56.790.000	20.000.000	
Kegiatan	: 7.01.01.2.08 Penyediaan Jasa Penunjang Urusan Pemerintahan Daerah			
Indikator Keluaran	: Penyediaan Jasa Penunjang Urusan Pemerintahan Daerah			
Sub Kegiatan	: 7.01.01.2.08.0001 Penyediaan Jasa Surat Menyurat			
Indikator Keluaran	: Jumlah Laporan Penyediaan Jasa Surat Menyurat			
5	BELANJA DAERAH			
5.1	BELANJA OPERASI			
5.1.02	Belanja Barang dan Jasa	5.000.000	2.500.000	
Sub Kegiatan	: 7.01.01.2.08.0002 Penyediaan Jasa Komunikasi, Sumber Daya Air dan Listrik			
Indikator Keluaran	: Jumlah Laporan Penyediaan Jasa Komunikasi, Sumber Daya Air dan Listrik yang Disediakan			
5	BELANJA DAERAH			
5.1	BELANJA OPERASI			
5.1.02	Belanja Barang dan Jasa	103.000.000	103.000.000	
Sub Kegiatan	: 7.01.01.2.08.0004 Penyediaan Jasa Pelayanan Umum Kantor			
Indikator Keluaran	: Jumlah Laporan Penyediaan Jasa Pelayanan Umum Kantor yang Disediakan			
5	BELANJA DAERAH			
5.1	BELANJA OPERASI			
5.1.02	Belanja Barang dan Jasa	33.600.000	18.060.000	
Kegiatan	: 7.01.01.2.09 Pemeliharaan Barang Milik Daerah Penunjang Urusan Pemerintahan Daerah			
Indikator Keluaran	: Prosentase Pemeliharaan Barang Milik Daerah Penunjang Urusan Pemerintahan Daerah			
Sub Kegiatan	: 7.01.01.2.09.0002 Penyediaan Jasa Pemeliharaan, Biaya Pemeliharaan, Pajak dan Perizinan Kendaraan Dinas Operasional atau Lapangan			
Indikator Keluaran	: Jumlah Kendaraan Dinas Operasional atau Lapangan yang Dipelihara dan dibayarkan Pajak dan Perizinannya			
5	BELANJA DAERAH			
5.1	BELANJA OPERASI			
5.1.02	Belanja Barang dan Jasa	30.286.000	30.286.000	
Sub Kegiatan	: 7.01.01.2.09.0009 Pemeliharaan/Rehabilitasi Gedung Kantor dan Bangunan Lainnya			
Indikator Keluaran	: Jumlah Gedung Kantor dan Bangunan Lainnya yang Dipelihara/Direhabilitasi			
5	BELANJA DAERAH			
5.1	BELANJA OPERASI			
5.1.02	Belanja Barang dan Jasa	24.354.136	12.490.560	
Sub Kegiatan	: 7.01.01.2.09.0010 Pemeliharaan/Rehabilitasi Sarana dan Prasarana Gedung Kantor atau Bangunan Lainnya			
Indikator Keluaran	: Jumlah Sarana dan Prasarana Gedung Kantor atau Bangunan Lainnya yang Dipelihara/Direhabilitasi			
5	BELANJA DAERAH			
5.1	BELANJA OPERASI			
5.1.02	Belanja Barang dan Jasa	30.100.000	8.890.000	
Program	: 7.01.02 PROGRAM PENYELENGGARAAN PEMERINTAHAN DAN PELAYANAN PUBLIK			
Indikator Hasil	: prosentase pelimpahan pelaksanaan pelimpahan kewenangan Kecamatan			
Kegiatan	: 7.01.02.2.02 Penyelenggaraan Urusan Pemerintahan yang Tidak Dilaksanakan oleh Unit Kerja Perangkat Daerah yang Ada di Kecamatan			
Indikator Keluaran	: Jumlah Laporan Desa yang di Bina			
Sub Kegiatan	: 7.01.02.2.02.0003 Peningkatan Efektifitas Pelaksanaan Pelayanan kepada Masyarakat di Wilayah Kecamatan			
Indikator Keluaran	: Jumlah Laporan Peningkatan Efektifitas Pelaksanaan Pelayanan kepada Masyarakat di Wilayah Kecamatan			
5	BELANJA DAERAH			
5.1	BELANJA OPERASI			
5.1.02	Belanja Barang dan Jasa	16.828.000	15.686.000	
Program	: 7.01.03 PROGRAM PEMBERDAYAAN MASYARAKAT DESA DAN KELURAHAN			
Indikator Hasil	: Prosentase tercapainya koordinasi kegiatan pemberdayaan Desa			
Kegiatan	: 7.01.03.2.01 Koordinasi Kegiatan Pemberdayaan Desa			
Indikator Keluaran	: Persentase Koordinasi Kegiatan Pemberdayaan Desa			

KODE REKENING	URAIAN	JUMLAH (Rp)		DASAR HUKUM
		SEBELUM	SESUDAH	
Sub Kegiatan	: 7.01.03.2.01.0001 Peningkatan Partisipasi Masyarakat dalam Forum Musyawarah Perencanaan Pembangunan di Desa			
Indikator Keluaran	: Jumlah Lembaga Kemasyarakatan yang Berpartisipasi dalam Forum Musyawarah Perencanaan Pembangunan di Desa			
5	BELANJA DAERAH			
5.1	BELANJA OPERASI			
5.1.02	Belanja Barang dan Jasa	750.000	462.000	
Sub Kegiatan	: 7.01.03.2.01.0003 Peningkatan Efektifitas Kegiatan Pemberdayaan Masyarakat di Wilayah Kecamatan			
Indikator Keluaran	: Jumlah Laporan Peningkatan Efektivitas Kegiatan Pemberdayaan Masyarakat di Wilayah Kecamatan			
5	BELANJA DAERAH			
5.1	BELANJA OPERASI			
5.1.02	Belanja Barang dan Jasa	70.984.000	21.852.000	
Program	: 7.01.04 PROGRAM KOORDINASI KETENTRAMAN DAN KETERTIBAN UMUM			
Indikator Hasil	: Prosentase tercapainya koordinasi Upaya Penyelenggaraan Ketenteraman dan Ketertiban Umum			
Kegiatan	: 7.01.04.2.01 Koordinasi Upaya Penyelenggaraan Ketenteraman dan Ketertiban Umum			
Indikator Keluaran	: Prosentase tercapainya koordinasi Upaya Penyelenggaraan Ketenteraman dan Ketertiban Umum			
Sub Kegiatan	: 7.01.04.2.01.0001 Sinergitas dengan Kepolisian Negara Republik Indonesia, Tentara Nasional Indonesia dan Instansi Vertikal di Wilayah Kecamatan			
Indikator Keluaran	: Jumlah Laporan Hasil Sinergitas dengan Kepolisian Negara Republik Indonesia, Tentara Nasional Indonesia dan Instansi Vertikal di Wilayah Kecamatan			
5	BELANJA DAERAH			
5.1	BELANJA OPERASI			
5.1.02	Belanja Barang dan Jasa	1.500.000	1.500.000	
Kegiatan	: 7.01.04.2.02 Koordinasi Penerapan dan Penegakan Peraturan Daerah dan Peraturan Kepala Daerah			
Indikator Keluaran	: Prosentase Koordinasi Penerapan dan Penegakan Peraturan Daerah dan Peraturan Kepala Daerah yang terlaksana			
Sub Kegiatan	: 7.01.04.2.02.0001 Koordinasi/Sinergi dengan Perangkat Daerah yang Tugas dan Fungsinya di Bidang Penegakan Peraturan Perundang-Undangan dan/atau Kepolisian Negara Republik Indonesia			
Indikator Keluaran	: Jumlah Laporan Koordinasi/Sinergi dengan Perangkat Daerah yang Tugas dan Fungsinya di Bidang Penegakan Peraturan Perundang-Undangan dan/atau Kepolisian Negara Republik Indonesia			
5	BELANJA DAERAH			
5.1	BELANJA OPERASI			
5.1.02	Belanja Barang dan Jasa	95.400.000	79.500.000	
Program	: 7.01.05 PROGRAM PENYELENGGARAAN URUSAN PEMERINTAHAN UMUM			
Indikator Hasil	: prosentase ketercapaian penunjang urusan perangkat daerah			
Kegiatan	: 7.01.05.2.01 Penyelenggaraan Urusan Pemerintahan Umum Sesuai Penugasan Kepala Daerah			
Indikator Keluaran	: Jumlah Penyelenggaraan Urusan Pemerintahan Umum Sesuai Penugasan Kepala Daerah yang diadakan			
Sub Kegiatan	: 7.01.05.2.01.0002 Fasilitasi, Koordinasi dan Pembinaan (Bimtek, Sosialisasi, Konsultasi) Wawasan Kebangsaan dan Ketahanan Nasional			
Indikator Keluaran	: Jumlah Orang yang Mengikuti Fasilitasi, Koordinasi dan Pembinaan (Bimtek, Sosialisasi, Konsultasi) Wawasan Kebangsaan dan Ketahanan Nasional			
5	BELANJA DAERAH			
5.1	BELANJA OPERASI			
5.1.02	Belanja Barang dan Jasa	18.228.000	7.416.000	
Program	: 7.01.06 PROGRAM PEMBINAAN DAN PENGAWASAN PEMERINTAHAN DESA			
Indikator Hasil	: Prosentase terlaksananya Fasilitasi, Rekomendasi dan Koordinasi Pembinaan dan Pengawasan Pemerintahan Desa			
Kegiatan	: 7.01.06.2.01 Fasilitasi, Rekomendasi dan Koordinasi Pembinaan dan Pengawasan Pemerintahan Desa			
Indikator Keluaran	: Prosentase terlaksananya Fasilitasi, Rekomendasi dan Koordinasi Pembinaan dan Pengawasan Pemerintahan Desa			
Sub Kegiatan	: 7.01.06.2.01.0002 Fasilitasi Administrasi Tata Pemerintahan Desa			
Indikator Keluaran	: Jumlah Dokumen yang Difasilitasi dalam rangka Administrasi Tata Pemerintahan Desa			
5	BELANJA DAERAH			
5.1	BELANJA OPERASI			
5.1.02	Belanja Barang dan Jasa	16.828.000	7.616.000	
Sub Kegiatan	: 7.01.06.2.01.0003 Fasilitasi Pengelolaan Keuangan Desa dan Pendayagunaan Aset Desa			
Indikator Keluaran	: Jumlah Dokumen yang Difasilitasi dalam rangka Pengelolaan Keuangan Desa dan Pendayagunaan Aset Desa			
5	BELANJA DAERAH			
5.1	BELANJA OPERASI			
5.1.02	Belanja Barang dan Jasa	1.500.000	1.500.000	
Organisasi	: 7.01.0.00.0.00.18.0000 KECAMATAN RINGINARUM			
Unit Organisasi	: 7.01.0.00.0.00.18.0000 KECAMATAN RINGINARUM			
Program	: 7.01.01 PROGRAM PENUNJANG URUSAN PEMERINTAHAN DAERAH KABUPATEN/KOTA			
Indikator Hasil	: Persentase ketercapaian program urusan pemerintahan daerah			
Kegiatan	: 7.01.01.2.01 Perencanaan, Penganggaran, dan Evaluasi Kinerja Perangkat Daerah			
Indikator Keluaran	: Jumlah dokumen perencanaan anggaran, evaluasi yang tersusun			
Sub Kegiatan	: 7.01.01.2.01.0006 Koordinasi dan Penyusunan Laporan Capaian Kinerja dan Ikhtisar Realisasi Kinerja SKPD			
Indikator Keluaran	: Jumlah Laporan Capaian Kinerja dan Ikhtisar Realisasi Kinerja SKPD dan Laporan Hasil Koordinasi Penyusunan Laporan Capaian Kinerja dan Ikhtisar Realisasi Kinerja SKPD			
5	BELANJA DAERAH			
5.1	BELANJA OPERASI			
5.1.02	Belanja Barang dan Jasa	1.200.000	-	
Kegiatan	: 7.01.01.2.02 Administrasi Keuangan Perangkat Daerah			
Indikator Keluaran	: Jumlah dokumen administrasi keuangan dan pelaporan			
Sub Kegiatan	: 7.01.01.2.02.0001 Penyediaan Gaji dan Tunjangan ASN			
Indikator Keluaran	: Jumlah Orang yang Menerima Gaji dan Tunjangan ASN			
5	BELANJA DAERAH			
5.1	BELANJA OPERASI			
5.1.01	Belanja Pegawai	2.607.924.314	2.258.837.687	
Sub Kegiatan	: 7.01.01.2.02.0005 Koordinasi dan Penyusunan Laporan Keuangan Akhir Tahun SKPD			
Indikator Keluaran	: Jumlah Laporan Keuangan Akhir Tahun SKPD dan Laporan Hasil Koordinasi Penyusunan Laporan Keuangan Akhir Tahun SKPD			
5	BELANJA DAERAH			
5.1	BELANJA OPERASI			

KODE REKENING	URAIAN	JUMLAH (Rp)		DASAR HUKUM
		SEBELUM	SESUDAH	
5.1.02	Belanja Barang dan Jasa	1.200.000	-	
Sub Kegiatan	: 7.01.01.2.02.0007 Koordinasi dan Penyusunan Laporan Keuangan Bulanan/ Triwulanan/ Semesteran SKPD			
Indikator Keluaran	: Jumlah Laporan Keuangan Bulanan/ Triwulanan/ Semesteran SKPD dan Laporan Koordinasi Penyusunan Laporan Keuangan Bulanan/Triwulanan/Semesteran SKPD			
5	BELANJA DAERAH			
5.1	BELANJA OPERASI			
5.1.02	Belanja Barang dan Jasa	1.200.000	-	
Kegiatan	: 7.01.01.2.06 Administrasi Umum Perangkat Daerah			
Indikator Keluaran	: Terpenuhinya kebutuhan kantor			
Sub Kegiatan	: 7.01.01.2.06.0001 Penyediaan Komponen Instalasi Listrik/Penerangan Bangunan Kantor			
Indikator Keluaran	: Jumlah Paket Komponen Instalasi Listrik/Penerangan Bangunan Kantor yang Disediakan			
5	BELANJA DAERAH			
5.1	BELANJA OPERASI			
5.1.02	Belanja Barang dan Jasa	4.000.000	4.000.000	
Sub Kegiatan	: 7.01.01.2.06.0002 Penyediaan Peralatan dan Perlengkapan Kantor			
Indikator Keluaran	: Jumlah Paket Peralatan dan Perlengkapan Kantor yang Disediakan			
5	BELANJA DAERAH			
5.1	BELANJA OPERASI			
5.1.02	Belanja Barang dan Jasa	17.104.000	16.425.000	
Sub Kegiatan	: 7.01.01.2.06.0004 Penyediaan Bahan Logistik Kantor			
Indikator Keluaran	: Jumlah Paket Bahan Logistik Kantor yang Disediakan			
5	BELANJA DAERAH			
5.1	BELANJA OPERASI			
5.1.02	Belanja Barang dan Jasa	6.500.000	6.494.000	
Sub Kegiatan	: 7.01.01.2.06.0005 Penyediaan Barang Cetakan dan Penggandaan			
Indikator Keluaran	: Jumlah Paket Barang Cetakan dan Penggandaan yang Disediakan			
5	BELANJA DAERAH			
5.1	BELANJA OPERASI			
5.1.02	Belanja Barang dan Jasa	8.332.000	6.474.800	
Sub Kegiatan	: 7.01.01.2.06.0009 Penyelenggaraan Rapat Koordinasi dan Konsultasi SKPD			
Indikator Keluaran	: Jumlah Laporan Penyelenggaraan Rapat Koordinasi dan Konsultasi SKPD			
5	BELANJA DAERAH			
5.1	BELANJA OPERASI			
5.1.02	Belanja Barang dan Jasa	133.816.000	60.551.483	
Kegiatan	: 7.01.01.2.08 Penyediaan Jasa Penunjang Urusan Pemerintahan Daerah			
Indikator Keluaran	: Jumlah bulan pemenuhan jasa penunjang			
Sub Kegiatan	: 7.01.01.2.08.0001 Penyediaan Jasa Surat Menyurat			
Indikator Keluaran	: Jumlah Laporan Penyediaan Jasa Surat Menyurat			
5	BELANJA DAERAH			
5.1	BELANJA OPERASI			
5.1.02	Belanja Barang dan Jasa	6.073.200	6.000.000	
Sub Kegiatan	: 7.01.01.2.08.0002 Penyediaan Jasa Komunikasi, Sumber Daya Air dan Listrik			
Indikator Keluaran	: Jumlah Laporan Penyediaan Jasa Komunikasi, Sumber Daya Air dan Listrik yang Disediakan			
5	BELANJA DAERAH			
5.1	BELANJA OPERASI			
5.1.02	Belanja Barang dan Jasa	25.082.000	17.580.000	
Sub Kegiatan	: 7.01.01.2.08.0004 Penyediaan Jasa Pelayanan Umum Kantor			
Indikator Keluaran	: Jumlah Laporan Penyediaan Jasa Pelayanan Umum Kantor yang Disediakan			
5	BELANJA DAERAH			
5.1	BELANJA OPERASI			
5.1.02	Belanja Barang dan Jasa	21.200.000	30.418.000	
Kegiatan	: 7.01.01.2.09 Pemeliharaan Barang Milik Daerah Penunjang Urusan Pemerintahan Daerah			
Indikator Keluaran	: Persentase pemeliharaan barang milik Pemerintah daerah			
Sub Kegiatan	: 7.01.01.2.09.0001 Penyediaan Jasa Pemeliharaan, Biaya Pemeliharaan, dan Pajak Kendaraan Perorangan Dinas atau Kendaraan Dinas Jabatan			
Indikator Keluaran	: Jumlah Kendaraan Perorangan Dinas atau Kendaraan Dinas Jabatan yang Dipelihara dan dibayarkan Pajaknya			
5	BELANJA DAERAH			
5.1	BELANJA OPERASI			
5.1.02	Belanja Barang dan Jasa	23.000.000	18.946.000	
Sub Kegiatan	: 7.01.01.2.09.0002 Penyediaan Jasa Pemeliharaan, Biaya Pemeliharaan, Pajak dan Perizinan Kendaraan Dinas Operasional atau Lapangan			
Indikator Keluaran	: Jumlah Kendaraan Dinas Operasional atau Lapangan yang Dipelihara dan dibayarkan Pajak dan Perizinannya			
5	BELANJA DAERAH			
5.1	BELANJA OPERASI			
5.1.02	Belanja Barang dan Jasa	5.000.000	4.800.000	
Sub Kegiatan	: 7.01.01.2.09.0006 Pemeliharaan Peralatan dan Mesin Lainnya			
Indikator Keluaran	: Jumlah Peralatan dan Mesin Lainnya yang Dipelihara			
5	BELANJA DAERAH			
5.1	BELANJA OPERASI			
5.1.02	Belanja Barang dan Jasa	8.570.000	8.520.000	
Sub Kegiatan	: 7.01.01.2.09.0009 Pemeliharaan/Rehabilitasi Gedung Kantor dan Bangunan Lainnya			
Indikator Keluaran	: Jumlah Gedung Kantor dan Bangunan Lainnya yang Dipelihara/Direhabilitasi			
5	BELANJA DAERAH			
5.1	BELANJA OPERASI			
5.1.02	Belanja Barang dan Jasa	25.710.203	25.703.803	
Program	: 7.01.02 PROGRAM PENYELENGGARAAN PEMERINTAHAN DAN PELAYANAN PUBLIK			
Indikator Hasil	: persentase pelimpahan pelaksanaan kewenangan kecamatan			
Kegiatan	: 7.01.02.2.01 Koordinasi Penyelenggaraan Kegiatan Pemerintahan di Tingkat Kecamatan			
Indikator Keluaran	: Persentase pembayran honor Linmas Kecamatan			
Sub Kegiatan	: 7.01.02.2.01.0002 Peningkatan Efektifitas Kegiatan Pemerintahan di Tingkat Kecamatan			
Indikator Keluaran	: Jumlah Dokumen Peningkatan Efektifitas Kegiatan Pemerintahan di Tingkat Kecamatan			
5	BELANJA DAERAH			
5.1	BELANJA OPERASI			
5.1.02	Belanja Barang dan Jasa	48.020.000	58.540.000	
Kegiatan	: 7.01.02.2.04 Pelaksanaan Urusan Pemerintahan yang Dilimpahkan kepada Camat			
Indikator Keluaran	: persentase kegiatan sosilisai perizinan non usaha			

KODE REKENING	URAIAN	JUMLAH (Rp)		DASAR HUKUM
		SEBELUM	SESUDAH	
Sub Kegiatan	: 7.01.02.2.04.0002 Pelaksanaan Urusan Pemerintahan yang terkait dengan Nonperizinan			
Indikator Keluaran	: Jumlah Laporan Pelaksanaan Nonperizinan pada Urusan Pemerintahan			
5	BELANJA DAERAH			
5.1	BELANJA OPERASI			
5.1.02	Belanja Barang dan Jasa	8.780.000	-	
Program	: 7.01.03 PROGRAM PEMBERDAYAAN MASYARAKAT DESA DAN KELURAHAN			
Indikator Hasil	: Persentase Aspirasi Masyarakat dalam RKPD Prosentase aspirasi masyarakat dalam Musrenbang RKPD			
Kegiatan	: 7.01.03.2.01 Koordinasi Kegiatan Pemberdayaan Desa			
Indikator Keluaran	: Persentase penyussunan APBDes tepat waktu Prosentase aspirasi masyarakat dalam Musrenbang RKPD			
Sub Kegiatan	: 7.01.03.2.01.0001 Peningkatan Partisipasi Masyarakat dalam Forum Musyawarah Perencanaan Pembangunan di Desa			
Indikator Keluaran	: Jumlah Lembaga Kemasyarakatan yang Berpartisipasi dalam Forum Musyawarah Perencanaan Pembangunan di Desa			
5	BELANJA DAERAH			
5.1	BELANJA OPERASI			
5.1.02	Belanja Barang dan Jasa	14.400.000	7.400.000	
Sub Kegiatan	: 7.01.03.2.01.0002 Sinkronisasi Program Kerja dan Kegiatan Pemberdayaan Masyarakat yang Dilakukan oleh Pemerintah dan Swasta di Wilayah Kerja Kecamatan			
Indikator Keluaran	: Jumlah Dokumen Sinkronisasi Program Kerja dan Kegiatan Pemberdayaan Masyarakat yang Dilakukan oleh Pemerintah dan Swasta di Wilayah Kerja Kecamatan			
5	BELANJA DAERAH			
5.1	BELANJA OPERASI			
5.1.02	Belanja Barang dan Jasa	21.240.000	-	
Sub Kegiatan	: 7.01.03.2.01.0003 Peningkatan Efektifitas Kegiatan Pemberdayaan Masyarakat di Wilayah Kecamatan			
Indikator Keluaran	: Jumlah Laporan Peningkatan Efektivitas Kegiatan Pemberdayaan Masyarakat di Wilayah Kecamatan			
5	BELANJA DAERAH			
5.1	BELANJA OPERASI			
5.1.02	Belanja Barang dan Jasa	38.690.000	5.578.000	
Program	: 7.01.04 PROGRAM KOORDINASI KETENTRAMAN DAN KETERTIBAN UMUM			
Indikator Hasil	: Persentase gangguan keamanan yang ditangani			
Kegiatan	: 7.01.04.2.02 Koordinasi Penerapan dan Penegakan Peraturan Daerah dan Peraturan Kepala Daerah			
Indikator Keluaran	: persentase pembayaran honor linmas kecamatan			
Sub Kegiatan	: 7.01.04.2.02.0001 Koordinasi/Sinergi dengan Perangkat Daerah yang Tugas dan Fungsinya di Bidang Penegakan Peraturan Perundang-Undangan dan/atau Kepolisian Negara Republik Indonesia			
Indikator Keluaran	: Jumlah Laporan Koordinasi/Sinergi dengan Perangkat Daerah yang Tugas dan Fungsinya di Bidang Penegakan Peraturan Perundang-Undangan dan/atau Kepolisian Negara Republik Indonesia			
5	BELANJA DAERAH			
5.1	BELANJA OPERASI			
5.1.02	Belanja Barang dan Jasa	48.060.000	95.400.000	
Program	: 7.01.05 PROGRAM PENYELENGGARAAN URUSAN PEMERINTAHAN UMUM			
Indikator Hasil	: Persentase kasus konflik sosial yang ditangani Persentase ketercapaian program urusan pemerintahan			
Kegiatan	: 7.01.05.2.01 Penyelenggaraan Urusan Pemerintahan Umum Sesuai Penugasan Kepala Daerah			
Indikator Keluaran	: Persentase gangguan keamanan yang ditangani Persentase kasus konflik sosial yang ditangani			
Sub Kegiatan	: 7.01.05.2.01.0002 Fasilitasi, Koordinasi dan Pembinaan (Bimtek, Sosialisasi, Konsultasi) Wawasan Kebangsaan dan Ketahanan Nasional			
Indikator Keluaran	: Jumlah Orang yang Mengikuti Fasilitasi, Koordinasi dan Pembinaan (Bimtek, Sosialisasi, Konsultasi) Wawasan Kebangsaan dan Ketahanan Nasional			
5	BELANJA DAERAH			
5.1	BELANJA OPERASI			
5.1.02	Belanja Barang dan Jasa	11.130.000	7.500.000	
Program	: 7.01.06 PROGRAM PEMBINAAN DAN PENGAWASAN PEMERINTAHAN DESA			
Indikator Hasil	: Persentase penyussunan APBDes tepat waktu			
Kegiatan	: 7.01.06.2.01 Fasilitasi, Rekomendasi dan Koordinasi Pembinaan dan Pengawasan Pemerintahan Desa			
Indikator Keluaran	: Jumlah desa yang mendapatkan pembinaan, pengawasan dari Pemerimntahan Kecamatan Persentase penyussunan APBDes tepat waktu			
Sub Kegiatan	: 7.01.06.2.01.0003 Fasilitasi Pengelolaan Keuangan Desa dan Pendayagunaan Aset Desa			
Indikator Keluaran	: Jumlah Dokumen yang Difasilitasi dalam rangka Pengelolaan Keuangan Desa dan Pendayagunaan Aset Desa			
5	BELANJA DAERAH			
5.1	BELANJA OPERASI			
5.1.02	Belanja Barang dan Jasa	16.340.000	3.840.000	
Sub Kegiatan	: 7.01.06.2.01.0005 Fasilitasi Pelaksanaan Tugas Kepala Desa dan Perangkat Desa			
Indikator Keluaran	: Jumlah Dokumen Fasilitasi dalam rangka Pelaksanaan Tugas Kepala Desa dan Perangkat Desa			
5	BELANJA DAERAH			
5.1	BELANJA OPERASI			
5.1.02	Belanja Barang dan Jasa	6.960.000	-	
Sub Kegiatan	: 7.01.06.2.01.0011 Fasilitasi Penyelenggaraan Ketenteraman dan Ketertiban Umum			
Indikator Keluaran	: Jumlah Dokumen Fasilitasi dalam rangka Penyelenggaraan Ketenteraman dan Ketertiban Umum			
5	BELANJA DAERAH			
5.1	BELANJA OPERASI			
5.1.02	Belanja Barang dan Jasa	28.340.000	-	
Organisasi	: 7.01.0.00.0.00.19.0000 KECAMATAN NGAMPEL			
Unit Organisasi	: 7.01.0.00.0.00.19.0000 KECAMATAN NGAMPEL			
Program	: 7.01.01 PROGRAM PENUNJANG URUSAN PEMERINTAHAN DAERAH KABUPATEN/KOTA			
Indikator Hasil	: Persentase ketercapaian penunjang urusan Perangkat Daerah			
Kegiatan	: 7.01.01.2.02 Administrasi Keuangan Perangkat Daerah			
Indikator Keluaran	: Jumlah dokumen laporan keuangan yang tersusun			
Sub Kegiatan	: 7.01.01.2.02.0001 Penyediaan Gaji dan Tunjangan ASN			
Indikator Keluaran	: Jumlah Orang yang Menerima Gaji dan Tunjangan ASN			
5	BELANJA DAERAH			
5.1	BELANJA OPERASI			
5.1.01	Belanja Pegawai	2.480.709.367	2.377.258.471	

KODE REKENING	URAIAN	JUMLAH (Rp)		DASAR HUKUM
		SEBELUM	SESUDAH	
Kegiatan	: 7.01.01.2.05 Administrasi Kepegawaian Perangkat Daerah			
Indikator Keluaran	: Jumlah pakaian dinas harian dan emblem/ID card yang tersedia			
Sub Kegiatan	: 7.01.01.2.05.0002 Pengadaan Pakaian Dinas beserta Atribut Kelengkapannya			
Indikator Keluaran	: Jumlah Paket Pakaian Dinas beserta Atribut Kelengkapan			
5	BELANJA DAERAH			
5.1	BELANJA OPERASI			
Kegiatan	: 7.01.01.2.06 Administrasi Umum Perangkat Daerah			
Indikator Keluaran	: Prosentase terpenuhinya kebutuhan pelayanan kantor			
Sub Kegiatan	: 7.01.01.2.06.0001 Penyediaan Komponen Instalasi Listrik/Penerangan Bangunan Kantor			
Indikator Keluaran	: Jumlah Paket Komponen Instalasi Listrik/Penerangan Bangunan Kantor yang Disediakan			
5	BELANJA DAERAH			
5.1	BELANJA OPERASI			
5.1.02	Belanja Barang dan Jasa	14.914.500	14.914.500	
Sub Kegiatan	: 7.01.01.2.06.0002 Penyediaan Peralatan dan Perlengkapan Kantor			
Indikator Keluaran	: Jumlah Paket Peralatan dan Perlengkapan Kantor yang Disediakan			
5	BELANJA DAERAH			
5.1	BELANJA OPERASI			
5.1.02	Belanja Barang dan Jasa	27.985.000	18.663.300	
Sub Kegiatan	: 7.01.01.2.06.0004 Penyediaan Bahan Logistik Kantor			
Indikator Keluaran	: Jumlah Paket Bahan Logistik Kantor yang Disediakan			
5	BELANJA DAERAH			
5.1	BELANJA OPERASI			
5.1.02	Belanja Barang dan Jasa	19.551.000	19.551.000	
Sub Kegiatan	: 7.01.01.2.06.0005 Penyediaan Barang Cetakan dan Penggandaan			
Indikator Keluaran	: Jumlah Paket Barang Cetakan dan Penggandaan yang Disediakan			
5	BELANJA DAERAH			
5.1	BELANJA OPERASI			
5.1.02	Belanja Barang dan Jasa	8.710.000	4.635.000	
Sub Kegiatan	: 7.01.01.2.06.0006 Penyediaan Bahan Bacaan dan Peraturan Perundang-undangan			
Indikator Keluaran	: Jumlah Dokumen Bahan Bacaan dan Peraturan Perundang-Undangan yang Disediakan			
Sub Kegiatan	: 7.01.01.2.06.0009 Penyelenggaraan Rapat Koordinasi dan Konsultasi SKPD			
Indikator Keluaran	: Jumlah Laporan Penyelenggaraan Rapat Koordinasi dan Konsultasi SKPD			
5	BELANJA DAERAH			
5.1	BELANJA OPERASI			
5.1.02	Belanja Barang dan Jasa	200.018.000	129.864.200	
Sub Kegiatan	: 7.01.01.2.06.0010 Penatausahaan Arsip Dinamis pada SKPD			
Indikator Keluaran	: 0			
5	BELANJA DAERAH			
5.1	BELANJA OPERASI			
5.1.02	Belanja Barang dan Jasa	2.800.000	-	
Kegiatan	: 7.01.01.2.07 Pengadaan Barang Milik Daerah Penunjang Urusan Pemerintah Daerah			
Indikator Keluaran	: Jumlah aset yang diadakan			
Sub Kegiatan	: 7.01.01.2.07.0006 Pengadaan Peralatan dan Mesin Lainnya			
Indikator Keluaran	: Jumlah Unit Peralatan dan Mesin Lainnya yang Disediakan			
5	BELANJA DAERAH			
5.1	BELANJA OPERASI			
5.1.02	Belanja Barang dan Jasa	3.600.000	-	
5.2	BELANJA MODAL			
5.2.02	Belanja Modal Peralatan dan Mesin	25.985.000	-	
Kegiatan	: 7.01.01.2.08 Penyediaan Jasa Penunjang Urusan Pemerintahan Daerah			
Indikator Keluaran	: Jumlah bulan tersedianya jasa kantor			
Sub Kegiatan	: 7.01.01.2.08.0001 Penyediaan Jasa Surat Menyurat			
Indikator Keluaran	: Jumlah Laporan Penyediaan Jasa Surat Menyurat			
5	BELANJA DAERAH			
5.1	BELANJA OPERASI			
5.1.02	Belanja Barang dan Jasa	3.500.000	3.500.000	
Sub Kegiatan	: 7.01.01.2.08.0002 Penyediaan Jasa Komunikasi, Sumber Daya Air dan Listrik			
Indikator Keluaran	: Jumlah Laporan Penyediaan Jasa Komunikasi, Sumber Daya Air dan Listrik yang Disediakan			
5	BELANJA DAERAH			
5.1	BELANJA OPERASI			
5.1.02	Belanja Barang dan Jasa	41.540.000	36.540.000	
Sub Kegiatan	: 7.01.01.2.08.0004 Penyediaan Jasa Pelayanan Umum Kantor			
Indikator Keluaran	: Jumlah Laporan Penyediaan Jasa Pelayanan Umum Kantor yang Disediakan			
5	BELANJA DAERAH			
5.1	BELANJA OPERASI			
5.1.02	Belanja Barang dan Jasa	64.457.000	56.567.000	
Kegiatan	: 7.01.01.2.09 Pemeliharaan Barang Milik Daerah Penunjang Urusan Pemerintahan Daerah			
Indikator Keluaran	: Jumlah jenis aset yang dipelihara			
Sub Kegiatan	: 7.01.01.2.09.0002 Penyediaan Jasa Pemeliharaan, Biaya Pemeliharaan, Pajak dan Perizinan Kendaraan Dinas Operasional atau Lapangan			
Indikator Keluaran	: Jumlah Kendaraan Dinas Operasional atau Lapangan yang Dipelihara dan dibayarkan Pajak dan Perizinannya			
5	BELANJA DAERAH			
5.1	BELANJA OPERASI			
5.1.02	Belanja Barang dan Jasa	36.300.000	38.750.000	
Sub Kegiatan	: 7.01.01.2.09.0005 Pemeliharaan Mebel			
Indikator Keluaran	: Jumlah Mebel yang Dipelihara			
Sub Kegiatan	: 7.01.01.2.09.0006 Pemeliharaan Peralatan dan Mesin Lainnya			
Indikator Keluaran	: Jumlah Peralatan dan Mesin Lainnya yang Dipelihara			
5	BELANJA DAERAH			
5.1	BELANJA OPERASI			
5.1.02	Belanja Barang dan Jasa	12.260.000	12.260.000	
Sub Kegiatan	: 7.01.01.2.09.0009 Pemeliharaan/Rehabilitasi Gedung Kantor dan Bangunan Lainnya			
Indikator Keluaran	: Jumlah Gedung Kantor dan Bangunan Lainnya yang Dipelihara/Direhabilitasi			
5	BELANJA DAERAH			
5.1	BELANJA OPERASI			
5.1.02	Belanja Barang dan Jasa	36.163.070	-	
Program	: 7.01.02 PROGRAM PENYELENGGARAAN PEMERINTAHAN DAN PELAYANAN PUBLIK			
Indikator Hasil	: Prosentase pelimpahan pelaksanaan pelimpahan kewenangan Kecamatan			
Kegiatan	: 7.01.02.2.04 Pelaksanaan Urusan Pemerintahan yang Dilimpahkan kepada Camat			
Indikator Keluaran	: Prosentase pelimpahan pelaksanaan pelimpahan kewenangan Kecamatan			
Sub Kegiatan	: 7.01.02.2.04.0001 Pelaksanaan Urusan Pemerintahan yang Terkait dengan Pelayanan Perizinan Non Usaha			
Indikator Keluaran	: Jumlah Dokumen Non Perizinan Usaha yang Dilaksanakan			

KODE REKENING	URAIAN	JUMLAH (Rp)		DASAR HUKUM
		SEBELUM	SESUDAH	
5	BELANJA DAERAH			
5.1	BELANJA OPERASI			
5.1.02	Belanja Barang dan Jasa	40.920.000	17.760.000	
Program	: 7.01.03 PROGRAM PEMBERDAYAAN MASYARAKAT DESA DAN KELURAHAN			
Indikator Hasil	: Prosentase aspirasi masyarakat dalam musrenbang RKPD			
Kegiatan	: 7.01.03.2.01 Koordinasi Kegiatan Pemberdayaan Desa			
Indikator Keluaran	: Jumlah desa yang melaksanakan musrenbang			
Sub Kegiatan	: 7.01.03.2.01.0001 Peningkatan Partisipasi Masyarakat dalam Forum Musyawarah Perencanaan Pembangunan di Desa			
Indikator Keluaran	: Jumlah Lembaga Kemasyarakatan yang Berpartisipasi dalam Forum Musyawarah Perencanaan Pembangunan di Desa			
5	BELANJA DAERAH			
5.1	BELANJA OPERASI			
5.1.02	Belanja Barang dan Jasa	580.000	580.000	
Sub Kegiatan	: 7.01.03.2.01.0002 Sinkronisasi Program Kerja dan Kegiatan Pemberdayaan Masyarakat yang Dilakukan oleh Pemerintah dan Swasta di Wilayah Kerja Kecamatan			
Indikator Keluaran	: Jumlah Dokumen Sinkronisasi Program Kerja dan Kegiatan Pemberdayaan Masyarakat yang Dilakukan oleh Pemerintah dan Swasta di Wilayah Kerja Kecamatan			
5	BELANJA DAERAH			
5.1	BELANJA OPERASI			
5.1.02	Belanja Barang dan Jasa	11.294.000	11.294.000	
Sub Kegiatan	: 7.01.03.2.01.0003 Peningkatan Efektifitas Kegiatan Pemberdayaan Masyarakat di Wilayah Kecamatan			
Indikator Keluaran	: Jumlah Laporan Peningkatan Efektivitas Kegiatan Pemberdayaan Masyarakat di Wilayah Kecamatan			
5	BELANJA DAERAH			
5.1	BELANJA OPERASI			
5.1.02	Belanja Barang dan Jasa	65.756.000	44.389.500	
Program	: 7.01.04 PROGRAM KOORDINASI KETENTRAMAN DAN KETERTIBAN UMUM			
Indikator Hasil	: Prosentase gangguan keamanan dan ketertiban yang ditangani			
Kegiatan	: 7.01.04.2.01 Koordinasi Upaya Penyelenggaraan Ketenteraman dan Ketertiban Umum			
Indikator Keluaran	: Prosentase ganguan keamanan dan ketertiban yang ditangani			
Sub Kegiatan	: 7.01.04.2.01.0001 Sinergitas dengan Kepolisian Negara Republik Indonesia, Tentara Nasional Indonesia dan Instansi Vertikal di Wilayah Kecamatan			
Indikator Keluaran	: Jumlah Laporan Hasil Sinergitas dengan Kepolisian Negara Republik Indonesia, Tentara Nasional Indonesia dan Instansi Vertikal di Wilayah Kecamatan			
5	BELANJA DAERAH			
5.1	BELANJA OPERASI			
5.1.02	Belanja Barang dan Jasa	68.791.000	40.266.000	
Kegiatan	: 7.01.04.2.02 Koordinasi Penerapan dan Penegakan Peraturan Daerah dan Peraturan Kepala Daerah			
Indikator Keluaran	: Prosentase ganguan keamanan dan ketertiban yang ditangani			
Sub Kegiatan	: 7.01.04.2.02.0001 Koordinasi/Sinergi dengan Perangkat Daerah yang Tugas dan Fungsinya di Bidang Penegakan Peraturan Perundang-Undangan dan/atau Kepolisian Negara Republik Indonesia			
Indikator Keluaran	: Jumlah Laporan Koordinasi/Sinergi dengan Perangkat Daerah yang Tugas dan Fungsinya di Bidang Penegakan Peraturan Perundang-Undangan dan/atau Kepolisian Negara Republik Indonesia			
5	BELANJA DAERAH			
5.1	BELANJA OPERASI			
5.1.02	Belanja Barang dan Jasa	86.590.000	100.050.000	
Program	: 7.01.06 PROGRAM PEMBINAAN DAN PENGAWASAN PEMERINTAHAN DESA			
Indikator Hasil	: Prosentase penyusunan APBDes tepat waktu			
Kegiatan	: 7.01.06.2.01 Fasilitasi, Rekomendasi dan Koordinasi Pembinaan dan Pengawasan Pemerintahan Desa			
Indikator Keluaran	: Prosentase jumlah desa yang tertib administrasi			
Sub Kegiatan	: 7.01.06.2.01.0001 Fasilitasi Penyusunan Peraturan Desa dan Peraturan Kepala Desa			
Indikator Keluaran	: Jumlah Dokumen yang Difasilitasi dalam rangka Penyusunan Peraturan Desa dan Peraturan Kepala Desa			
Sub Kegiatan	: 7.01.06.2.01.0002 Fasilitasi Administrasi Tata Pemerintahan Desa			
Indikator Keluaran	: Jumlah Dokumen yang Difasilitasi dalam rangka Administrasi Tata Pemerintahan Desa			
Sub Kegiatan	: 7.01.06.2.01.0003 Fasilitasi Pengelolaan Keuangan Desa dan Pendayagunaan Aset Desa			
Indikator Keluaran	: Jumlah Dokumen yang Difasilitasi dalam rangka Pengelolaan Keuangan Desa dan Pendayagunaan Aset Desa			
5	BELANJA DAERAH			
5.1	BELANJA OPERASI			
5.1.02	Belanja Barang dan Jasa	5.180.000	18.415.000	
Organisasi	: 7.01.0.00.0.00.20.0000 KECAMATAN KALIWUNGU SELATAN			
Unit Organisasi	: 7.01.0.00.0.00.20.0000 KECAMATAN KALIWUNGU SELATAN			
Program	: 7.01.01 PROGRAM PENUNJANG URUSAN PEMERINTAHAN DAERAH KABUPATEN/KOTA			
Indikator Hasil	: Persentase ketercapaian penunjang urusan Perangkat Daerah			
Kegiatan	: 7.01.01.2.02 Administrasi Keuangan Perangkat Daerah			
Indikator Keluaran	: Jumlah dokumen laporan keuangan yang tersusun			
Sub Kegiatan	: 7.01.01.2.02.0001 Penyediaan Gaji dan Tunjangan ASN			
Indikator Keluaran	: Jumlah Orang yang Menerima Gaji dan Tunjangan ASN			
5	BELANJA DAERAH			
5.1	BELANJA OPERASI			
5.1.01	Belanja Pegawai	2.110.560.034	2.106.818.565	
Sub Kegiatan	: 7.01.01.2.02.0002 Penyediaan Administrasi Pelaksanaan Tugas ASN			
Indikator Keluaran	: Jumlah Dokumen Hasil Penyediaan Administrasi Pelaksanaan Tugas ASN			
Kegiatan	: 7.01.01.2.05 Administrasi Kepegawaian Perangkat Daerah			
Indikator Keluaran	: Jumlah pakaian dinas harian dan emblem/ID card yang tersedia			
Sub Kegiatan	: 7.01.01.2.05.0002 Pengadaan Pakaian Dinas beserta Atribut Kelengkapannya			
Indikator Keluaran	: Jumlah Paket Pakaian Dinas beserta Atribut Kelengkapan			
5	BELANJA DAERAH			
5.1	BELANJA OPERASI			
5.1.02	Belanja Barang dan Jasa	12.000.000	-	
Kegiatan	: 7.01.01.2.06 Administrasi Umum Perangkat Daerah			
Indikator Keluaran	: Prosentase terpenuhinya kebutuhan pelayanan kantor			
Sub Kegiatan	: 7.01.01.2.06.0001 Penyediaan Komponen Instalasi Listrik/Penerangan Bangunan Kantor			
Indikator Keluaran	: Jumlah Paket Komponen Instalasi Listrik/Penerangan Bangunan Kantor yang Disediakan			
5	BELANJA DAERAH			
5.1	BELANJA OPERASI			
5.1.02	Belanja Barang dan Jasa	4.761.000	4.761.000	

KODE REKENING	URAIAN	JUMLAH (Rp)		DASAR HUKUM
		SEBELUM	SESUDAH	
Sub Kegiatan	: 7.01.01.2.06.0002 Penyediaan Peralatan dan Perlengkapan Kantor			
Indikator Keluaran	: Jumlah Paket Peralatan dan Perlengkapan Kantor yang Disediakan			
5	BELANJA DAERAH			
5.1	BELANJA OPERASI			
5.1.02	Belanja Barang dan Jasa	19.975.000	19.735.000	
Sub Kegiatan	: 7.01.01.2.06.0003 Penyediaan Peralatan Rumah Tangga			
Indikator Keluaran	: Jumlah Paket Peralatan Rumah Tangga yang Disediakan			
5	BELANJA DAERAH			
5.1	BELANJA OPERASI			
5.1.02	Belanja Barang dan Jasa	3.000.000	3.000.000	
Sub Kegiatan	: 7.01.01.2.06.0004 Penyediaan Bahan Logistik Kantor			
Indikator Keluaran	: Jumlah Paket Bahan Logistik Kantor yang Disediakan			
5	BELANJA DAERAH			
5.1	BELANJA OPERASI			
5.1.02	Belanja Barang dan Jasa	3.667.000	3.667.000	
Sub Kegiatan	: 7.01.01.2.06.0005 Penyediaan Barang Cetakan dan Penggandaan			
Indikator Keluaran	: Jumlah Paket Barang Cetakan dan Penggandaan yang Disediakan			
5	BELANJA DAERAH			
5.1	BELANJA OPERASI			
5.1.02	Belanja Barang dan Jasa	16.641.900	10.496.950	
Sub Kegiatan	: 7.01.01.2.06.0009 Penyelenggaraan Rapat Koordinasi dan Konsultasi SKPD			
Indikator Keluaran	: Jumlah Laporan Penyelenggaraan Rapat Koordinasi dan Konsultasi SKPD			
5	BELANJA DAERAH			
5.1	BELANJA OPERASI			
5.1.02	Belanja Barang dan Jasa	158.715.550	107.405.550	
Kegiatan	: 7.01.01.2.07 Pengadaan Barang Milik Daerah Penunjang Urusan Pemerintah Daerah			
Indikator Keluaran	:			
Sub Kegiatan	: 7.01.01.2.07.0005 Pengadaan Mebel			
Indikator Keluaran	: Jumlah Paket Mebel yang Disediakan			
Sub Kegiatan	: 7.01.01.2.07.0006 Pengadaan Peralatan dan Mesin Lainnya			
Indikator Keluaran	: Jumlah Unit Peralatan dan Mesin Lainnya yang Disediakan			
5	BELANJA DAERAH			
5.1	BELANJA OPERASI			
5.1.02	Belanja Barang dan Jasa	1.800.000	-	
5.2	BELANJA MODAL			
5.2.02	Belanja Modal Peralatan dan Mesin	234.596.000	-	
Sub Kegiatan	: 7.01.01.2.07.0009 Pengadaan Gedung Kantor atau Bangunan Lainnya			
Indikator Keluaran	: Jumlah Unit Gedung Kantor atau Bangunan Lainnya yang Disediakan			
5	BELANJA DAERAH			
5.1	BELANJA OPERASI			
5.1.02	Belanja Barang dan Jasa	1.800.000	-	
5.2	BELANJA MODAL			
5.2.03	Belanja Modal Gedung dan Bangunan	275.368.750	199.450.000	
Kegiatan	: 7.01.01.2.08 Penyediaan Jasa Penunjang Urusan Pemerintahan Daerah			
Indikator Keluaran	: Jumlah bulan tersedianya jasa kantor			
Sub Kegiatan	: 7.01.01.2.08.0001 Penyediaan Jasa Surat Menyurat			
Indikator Keluaran	: Jumlah Laporan Penyediaan Jasa Surat Menyurat			
5	BELANJA DAERAH			
5.1	BELANJA OPERASI			
5.1.02	Belanja Barang dan Jasa	2.000.000	2.000.000	
Sub Kegiatan	: 7.01.01.2.08.0002 Penyediaan Jasa Komunikasi, Sumber Daya Air dan Listrik			
Indikator Keluaran	: Jumlah Laporan Penyediaan Jasa Komunikasi, Sumber Daya Air dan Listrik yang Disediakan			
5	BELANJA DAERAH			
5.1	BELANJA OPERASI			
5.1.02	Belanja Barang dan Jasa	69.999.000	69.999.000	
Sub Kegiatan	: 7.01.01.2.08.0004 Penyediaan Jasa Pelayanan Umum Kantor			
Indikator Keluaran	: Jumlah Laporan Penyediaan Jasa Pelayanan Umum Kantor yang Disediakan			
5	BELANJA DAERAH			
5.1	BELANJA OPERASI			
5.1.02	Belanja Barang dan Jasa	63.600.000	63.600.000	
Kegiatan	: 7.01.01.2.09 Pemeliharaan Barang Milik Daerah Penunjang Urusan Pemerintahan Daerah			
Indikator Keluaran	:			
Sub Kegiatan	: 7.01.01.2.09.0001 Penyediaan Jasa Pemeliharaan, Biaya Pemeliharaan, dan Pajak Kendaraan Perorangan Dinas atau Kendaraan Dinas Jabatan			
Indikator Keluaran	: Jumlah Kendaraan Perorangan Dinas atau Kendaraan Dinas Jabatan yang Dipelihara dan dibayarkan Pajaknya			
5	BELANJA DAERAH			
5.1	BELANJA OPERASI			
5.1.02	Belanja Barang dan Jasa	25.564.000	25.564.000	
Sub Kegiatan	: 7.01.01.2.09.0002 Penyediaan Jasa Pemeliharaan, Biaya Pemeliharaan, Pajak dan Perizinan Kendaraan Dinas Operasional atau Lapangan			
Indikator Keluaran	: Jumlah Kendaraan Dinas Operasional atau Lapangan yang Dipelihara dan dibayarkan Pajak dan Perizinannya			
5	BELANJA DAERAH			
5.1	BELANJA OPERASI			
5.1.02	Belanja Barang dan Jasa	6.600.000	6.600.000	
Sub Kegiatan	: 7.01.01.2.09.0006 Pemeliharaan Peralatan dan Mesin Lainnya			
Indikator Keluaran	: Jumlah Peralatan dan Mesin Lainnya yang Dipelihara			
5	BELANJA DAERAH			
5.1	BELANJA OPERASI			
5.1.02	Belanja Barang dan Jasa	4.260.000	4.260.000	
Sub Kegiatan	: 7.01.01.2.09.0009 Pemeliharaan/Rehabilitasi Gedung Kantor dan Bangunan Lainnya			
Indikator Keluaran	: Jumlah Gedung Kantor dan Bangunan Lainnya yang Dipelihara/Direhabilitasi			
5	BELANJA DAERAH			
5.1	BELANJA OPERASI			
5.1.02	Belanja Barang dan Jasa	8.881.000	6.487.000	
Sub Kegiatan	: 7.01.01.2.09.0010 Pemeliharaan/Rehabilitasi Sarana dan Prasarana Gedung Kantor atau Bangunan Lainnya			
Indikator Keluaran	: Jumlah Sarana dan Prasarana Gedung Kantor atau Bangunan Lainnya yang Dipelihara/Direhabilitasi			
5	BELANJA DAERAH			
5.1	BELANJA OPERASI			
5.1.02	Belanja Barang dan Jasa	9.100.000	9.100.000	
Program	: 7.01.02 PROGRAM PENYELENGGARAAN PEMERINTAHAN DAN PELAYANAN PUBLIK			
Indikator Hasil	: % aspirasi masyarakat yang diakomudir dalam musrenbang			
Kegiatan	: 7.01.02.2.04 Pelaksanaan Urusan Pemerintahan yang Dilimpahkan kepada Camat			

KODE REKENING	URAIAN	JUMLAH (Rp)		DASAR HUKUM
		SEBELUM	SESUDAH	
Indikator Keluaran	: Jumlah kegiatan urusan pemerintahan yang dilimpahkan			
Sub Kegiatan	: 7.01.02.2.04.0001 Pelaksanaan Urusan Pemerintahan yang Terkait dengan Pelayanan Perizinan Non Usaha			
Indikator Keluaran	: Jumlah Dokumen Non Perizinan Usaha yang Dilaksanakan			
5	BELANJA DAERAH			
5.1	BELANJA OPERASI			
5.1.02	Belanja Barang dan Jasa	51.386.000	81.616.000	
Program	: 7.01.03 PROGRAM PEMBERDAYAAN MASYARAKAT DESA DAN KELURAHAN			
Indikator Hasil	: Jumlah aspirasi masyarakat yang diakomudir dibagi total aspirasi masyarakat			
Kegiatan	: 7.01.03.2.01 Koordinasi Kegiatan Pemberdayaan Desa			
Indikator Keluaran	: Jumlah koordinasi yang dilaksanakan			
Sub Kegiatan	: 7.01.03.2.01.0001 Peningkatan Partisipasi Masyarakat dalam Forum Musyawarah Perencanaan Pembangunan di Desa			
Indikator Keluaran	: Jumlah Lembaga Kemasyarakatan yang Berpartisipasi dalam Forum Musyawarah Perencanaan Pembangunan di Desa			
5	BELANJA DAERAH			
5.1	BELANJA OPERASI			
5.1.02	Belanja Barang dan Jasa	8.450.000	8.450.000	
Sub Kegiatan	: 7.01.03.2.01.0003 Peningkatan Efektifitas Kegiatan Pemberdayaan Masyarakat di Wilayah Kecamatan			
Indikator Keluaran	: Jumlah Laporan Peningkatan Efektivitas Kegiatan Pemberdayaan Masyarakat di Wilayah Kecamatan			
5	BELANJA DAERAH			
5.1	BELANJA OPERASI			
5.1.02	Belanja Barang dan Jasa	96.133.000	142.381.000	
Kegiatan	: 7.01.03.2.03 Pemberdayaan Lembaga Kemasyarakatan Tingkat Kecamatan			
Indikator Keluaran	: Jumlah pembinaan yang dilaksanakan			
Sub Kegiatan	: 7.01.03.2.03.0004 Fasilitasi Pengembangan Usaha Ekonomi Masyarakat			
Indikator Keluaran	: Jumlah Laporan Fasilitasi Pengembangan Usaha Ekonomi Masyarakat			
5	BELANJA DAERAH			
5.1	BELANJA OPERASI			
5.1.02	Belanja Barang dan Jasa	1.460.000	500.000	
Program	: 7.01.04 PROGRAM KOORDINASI KETENTRAMAN DAN KETERTIBAN UMUM			
Indikator Hasil	: -			
Kegiatan	: 7.01.04.2.01 Koordinasi Upaya Penyelenggaraan Ketenteraman dan Ketertiban Umum			
Indikator Keluaran	: Jumlah koordinasi yang dilaksanakan			
Sub Kegiatan	: 7.01.04.2.01.0001 Sinergitas dengan Kepolisian Negara Republik Indonesia, Tentara Nasional Indonesia dan Instansi Vertikal di Wilayah Kecamatan			
Indikator Keluaran	: Jumlah Laporan Hasil Sinergitas dengan Kepolisian Negara Republik Indonesia, Tentara Nasional Indonesia dan Instansi Vertikal di Wilayah Kecamatan			
5	BELANJA DAERAH			
5.1	BELANJA OPERASI			
5.1.02	Belanja Barang dan Jasa	6.970.000	4.800.000	
Kegiatan	: 7.01.04.2.02 Koordinasi Penerapan dan Penegakan Peraturan Daerah dan Peraturan Kepala Daerah			
Indikator Keluaran	: Jumlah koordinasi yang dilaksanakan			
Sub Kegiatan	: 7.01.04.2.02.0001 Koordinasi/Sinergi dengan Perangkat Daerah yang Tugas dan Fungsinya di Bidang Penegakan Peraturan Perundang-Undangan dan/atau Kepolisian Negara Republik Indonesia			
Indikator Keluaran	: Jumlah Laporan Koordinasi/Sinergi dengan Perangkat Daerah yang Tugas dan Fungsinya di Bidang Penegakan Peraturan Perundang-Undangan dan/atau Kepolisian Negara Republik Indonesia			
5	BELANJA DAERAH			
5.1	BELANJA OPERASI			
5.1.02	Belanja Barang dan Jasa	57.310.800	64.507.200	
Program	: 7.01.05 PROGRAM PENYELENGGARAAN URUSAN PEMERINTAHAN UMUM			
Indikator Hasil	: -			
Kegiatan	: 7.01.05.2.01 Penyelenggaraan Urusan Pemerintahan Umum Sesuai Penugasan Kepala Daerah			
Indikator Keluaran	: -			
Sub Kegiatan	: 7.01.05.2.01.0003 Pembinaan Persatuan dan Kesatuan Bangsa			
Indikator Keluaran	: Jumlah Orang yang Mengikuti Pembinaan Persatuan dan Kesatuan Bangsa			
5	BELANJA DAERAH			
5.1	BELANJA OPERASI			
5.1.02	Belanja Barang dan Jasa	21.608.000	40.633.000	
Program	: 7.01.06 PROGRAM PEMBINAAN DAN PENGAWASAN PEMERINTAHAN DESA			
Indikator Hasil	:			
Kegiatan	: 7.01.06.2.01 Fasilitasi, Rekomendasi dan Koordinasi Pembinaan dan Pengawasan Pemerintahan Desa			
Indikator Keluaran	: Desa maju dibagi jumlah seluruh desa dikali seratus persen			
Sub Kegiatan	: 7.01.06.2.01.0001 Fasilitasi Penyusunan Peraturan Desa dan Peraturan Kepala Desa			
Indikator Keluaran	: Jumlah Dokumen yang Difasilitasi dalam rangka Penyusunan Peraturan Desa dan Peraturan Kepala Desa			
5	BELANJA DAERAH			
5.1	BELANJA OPERASI			
5.1.02	Belanja Barang dan Jasa	560.000	200.000	
Sub Kegiatan	: 7.01.06.2.01.0003 Fasilitasi Pengelolaan Keuangan Desa dan Pendayagunaan Aset Desa			
Indikator Keluaran	: Jumlah Dokumen yang Difasilitasi dalam rangka Pengelolaan Keuangan Desa dan Pendayagunaan Aset Desa			
5	BELANJA DAERAH			
5.1	BELANJA OPERASI			
5.1.02	Belanja Barang dan Jasa	2.940.000	100.000	
Sub Kegiatan	: 7.01.06.2.01.0004 Fasilitasi Penerapan dan Penegakan Peraturan Perundang-Undangan			
Indikator Keluaran	: Jumlah Laporan Fasilitasi dalam rangka Penerapan dan Penegakan Peraturan Perundang-Undangan			
5	BELANJA DAERAH			
5.1	BELANJA OPERASI			
5.1.02	Belanja Barang dan Jasa	22.068.000	19.555.000	
Sub Kegiatan	: 7.01.06.2.01.0011 Fasilitasi Penyelenggaraan Ketenteraman dan Ketertiban Umum			
Indikator Keluaran	: Jumlah Dokumen Fasilitasi dalam rangka Penyelenggaraan Ketenteraman dan Ketertiban Umum			
5	BELANJA DAERAH			
5.1	BELANJA OPERASI			
5.1.02	Belanja Barang dan Jasa	2.780.000	100.000	
BELANJA DAERAH				
Urusan Pemerintahan	: 8 UNSUR PEMERINTAHAN UMUM			
Bidang Urusan	: 8.01 KESATUAN BANGSA DAN POLITIK			

KODE REKENING	URAIAN	JUMLAH (Rp)		DASAR HUKUM
		SEBELUM	SESUDAH	
Organisasi	: 8.01.0.00.0.00.01.0000 BADAN KESATUAN BANGSA DAN POLITIK			
Unit Organisasi	: 8.01.0.00.0.00.01.0000 BADAN KESATUAN BANGSA DAN POLITIK			
Program	: 8.01.01 PROGRAM PENUNJANG URUSAN PEMERINTAHAN DAERAH KABUPATEN/KOTA			
Indikator Hasil	: -			
Kegiatan	: 8.01.01.2.01 Perencanaan, Penganggaran, dan Evaluasi Kinerja Perangkat Daerah			
Indikator Keluaran	: Persentase ketercapaian perencanaan, penganggaran dan evaluasi kinerja perangkat daerah			
Sub Kegiatan	: 8.01.01.2.01.0001 Penyusunan Dokumen Perencanaan Perangkat Daerah			
Indikator Keluaran	: Jumlah Dokumen Perencanaan Perangkat Daerah			
Sub Kegiatan	: 8.01.01.2.01.0006 Koordinasi dan Penyusunan Laporan Capaian Kinerja dan Ikhtisar Realisasi Kinerja SKPD			
Indikator Keluaran	: Jumlah Laporan Capaian Kinerja dan Ikhtisar Realisasi Kinerja SKPD dan Laporan Hasil Koordinasi Penyusunan Laporan Capaian Kinerja dan Ikhtisar Realisasi Kinerja SKPD			
Kegiatan	: 8.01.01.2.02 Administrasi Keuangan Perangkat Daerah			
Indikator Keluaran	: Persentase ketercapaian administrasi keuangan Perangkat Daerah			
Sub Kegiatan	: 8.01.01.2.02.0001 Penyediaan Gaji dan Tunjangan ASN			
Indikator Keluaran	: Jumlah Orang yang Menerima Gaji dan Tunjangan ASN			
5	BELANJA DAERAH			
5.1	BELANJA OPERASI			
5.1.01	Belanja Pegawai	3.936.204.786	4.143.993.400	
Kegiatan	: 8.01.01.2.05 Administrasi Kepegawaian Perangkat Daerah			
Indikator Keluaran	: Persentase ketercapaian administrasi kepegawaian perangkat daerah			
Sub Kegiatan	: 8.01.01.2.05.0002 Pengadaan Pakaian Dinas beserta Atribut Kelengkapannya			
Indikator Keluaran	: Jumlah Paket Pakaian Dinas beserta Atribut Kelengkapan			
Kegiatan	: 8.01.01.2.06 Administrasi Umum Perangkat Daerah			
Indikator Keluaran	: Persentase terpenuhinya administrasi umum perangkat daerah			
Sub Kegiatan	: 8.01.01.2.06.0002 Penyediaan Peralatan dan Perlengkapan Kantor			
Indikator Keluaran	: Jumlah Paket Peralatan dan Perlengkapan Kantor yang Disediakan			
5	BELANJA DAERAH			
5.1	BELANJA OPERASI			
5.1.02	Belanja Barang dan Jasa	30.085.000	30.085.000	
Sub Kegiatan	: 8.01.01.2.06.0004 Penyediaan Bahan Logistik Kantor			
Indikator Keluaran	: Jumlah Paket Bahan Logistik Kantor yang Disediakan			
5	BELANJA DAERAH			
5.1	BELANJA OPERASI			
5.1.02	Belanja Barang dan Jasa	30.050.000	30.050.000	
Sub Kegiatan	: 8.01.01.2.06.0005 Penyediaan Barang Cetakan dan Penggandaan			
Indikator Keluaran	: Jumlah Paket Barang Cetakan dan Penggandaan yang Disediakan			
5	BELANJA DAERAH			
5.1	BELANJA OPERASI			
5.1.02	Belanja Barang dan Jasa	17.900.000	17.900.000	
Sub Kegiatan	: 8.01.01.2.06.0006 Penyediaan Bahan Bacaan dan Peraturan Perundang-undangan			
Indikator Keluaran	: Jumlah Dokumen Bahan Bacaan dan Peraturan Perundang-Undangan yang Disediakan			
5	BELANJA DAERAH			
5.1	BELANJA OPERASI			
5.1.02	Belanja Barang dan Jasa	200.000.000	-	
Sub Kegiatan	: 8.01.01.2.06.0009 Penyelenggaraan Rapat Koordinasi dan Konsultasi SKPD			
Indikator Keluaran	: Jumlah Laporan Penyelenggaraan Rapat Koordinasi dan Konsultasi SKPD			
5	BELANJA DAERAH			
5.1	BELANJA OPERASI			
5.1.02	Belanja Barang dan Jasa	524.393.000	1.655.698.000	
Kegiatan	: 8.01.01.2.07 Pengadaan Barang Milik Daerah Penunjang Urusan Pemerintah Daerah			
Indikator Keluaran	: Persentase terpenuhinya pengadaan barang milik daerah			
Sub Kegiatan	: 8.01.01.2.07.0006 Pengadaan Peralatan dan Mesin Lainnya			
Indikator Keluaran	: Jumlah Unit Peralatan dan Mesin Lainnya yang Disediakan			
Kegiatan	: 8.01.01.2.08 Penyediaan Jasa Penunjang Urusan Pemerintahan Daerah			
Indikator Keluaran	: Persentase terpenuhinya penyediaan jasa penunjang urusan pemerintah daerah			
Sub Kegiatan	: 8.01.01.2.08.0001 Penyediaan Jasa Surat Menyurat			
Indikator Keluaran	: Jumlah Laporan Penyediaan Jasa Surat Menyurat			
5	BELANJA DAERAH			
5.1	BELANJA OPERASI			
5.1.02	Belanja Barang dan Jasa	12.000.000	12.000.000	
Sub Kegiatan	: 8.01.01.2.08.0002 Penyediaan Jasa Komunikasi, Sumber Daya Air dan Listrik			
Indikator Keluaran	: Jumlah Laporan Penyediaan Jasa Komunikasi, Sumber Daya Air dan Listrik yang Disediakan			
5	BELANJA DAERAH			
5.1	BELANJA OPERASI			
5.1.02	Belanja Barang dan Jasa	115.445.000	80.970.000	
Sub Kegiatan	: 8.01.01.2.08.0003 Penyediaan Jasa Peralatan dan Perlengkapan Kantor			
Indikator Keluaran	: Jumlah Laporan Penyediaan Jasa Peralatan dan Perlengkapan Kantor yang Disediakan			
5	BELANJA DAERAH			
5.1	BELANJA OPERASI			
5.1.02	Belanja Barang dan Jasa	14.200.000	14.200.000	
Sub Kegiatan	: 8.01.01.2.08.0004 Penyediaan Jasa Pelayanan Umum Kantor			
Indikator Keluaran	: Jumlah Laporan Penyediaan Jasa Pelayanan Umum Kantor yang Disediakan			
5	BELANJA DAERAH			
5.1	BELANJA OPERASI			
5.1.02	Belanja Barang dan Jasa	117.936.000	125.826.000	
Kegiatan	: 8.01.01.2.09 Pemeliharaan Barang Milik Daerah Penunjang Urusan Pemerintahan Daerah			
Indikator Keluaran	: Persentase terpenuhinya pemeliharaan barang milik daerah			
Sub Kegiatan	: 8.01.01.2.09.0001 Penyediaan Jasa Pemeliharaan, Biaya Pemeliharaan, dan Pajak Kendaraan Perorangan Dinas atau Kendaraan Dinas Jabatan			
Indikator Keluaran	: Jumlah Kendaraan Perorangan Dinas atau Kendaraan Dinas Jabatan yang Dipelihara dan dibayarkan Pajaknya			
5	BELANJA DAERAH			
5.1	BELANJA OPERASI			
5.1.02	Belanja Barang dan Jasa	38.400.000	78.400.000	
Sub Kegiatan	: 8.01.01.2.09.0009 Pemeliharaan/Rehabilitasi Gedung Kantor dan Bangunan Lainnya			
Indikator Keluaran	: Jumlah Gedung Kantor dan Bangunan Lainnya yang Dipelihara/Direhabilitasi			
5	BELANJA DAERAH			
5.1	BELANJA OPERASI			
5.1.02	Belanja Barang dan Jasa	20.000.000	20.000.000	
Sub Kegiatan	: 8.01.01.2.09.0010 Pemeliharaan/Rehabilitasi Sarana dan Prasarana Gedung Kantor atau Bangunan Lainnya			
Indikator Keluaran	: Jumlah Sarana dan Prasarana Gedung Kantor atau Bangunan Lainnya yang Dipelihara/Direhabilitasi			
5	BELANJA DAERAH			

KODE REKENING	URAIAN	JUMLAH (Rp)		DASAR HUKUM
		SEBELUM	SESUDAH	
5.1	BELANJA OPERASI			
5.1.02	Belanja Barang dan Jasa	6.370.000	10.920.000	
Program	: 8.01.02 PROGRAM PENGUATAN IDEOLOGI PANCASILA DAN KARAKTER KEBANGSAAN			
Indikator Hasil	: Persentase masyarakat yang paham terhadap ideologi pancasila dan wawasan kebangsaan			
Kegiatan	: 8.01.02.2.01 Perumusan Kebijakan Teknis dan Pemantapan Pelaksanaan Bidang Ideologi Pancasila dan Karakter Kebangsaan			
Indikator Keluaran	: Persentase masyarakat yang paham terhadap Ideologi Wawasan Kebangsaan, Bela Negara, Karakter Bangsa, Pembauran Kebangsaan, Bineka Tunggal Ika dan Sejarah Kebangsaan			
Sub Kegiatan	: 8.01.02.2.01.0003 Pelaksanaan Kebijakan di Bidang Ideologi Wawasan Kebangsaan, Bela Negara, Karakter Bangsa, Pembauran Kebangsaan, Bineka Tunggal Ika dan Sejarah Kebangsaan			
Indikator Keluaran	: Jumlah Orang yang Mengikuti Pelaksanaan Kebijakan di Bidang Ideologi Wawasan Kebangsaan, Bela Negara, Karakter Bangsa, Pembauran Kebangsaan, Bineka Tunggal Ika dan Sejarah Kebangsaan			
5	BELANJA DAERAH			
5.1	BELANJA OPERASI			
5.1.02	Belanja Barang dan Jasa	127.170.000	141.970.000	
5.1.05	Belanja Hibah	200.000.000	100.000.000	
Sub Kegiatan	: 8.01.02.2.01.0007 Pembinaan terhadap aktivitas kepaskibrakaan dan Purnapaskibraka			
Indikator Keluaran	: Laporan Hasil Pembinaan Aktivitas Kepaskibrakaan dan Laporan Hasil Pembinaan Purnapaskibraka			
5	BELANJA DAERAH			
5.1	BELANJA OPERASI			
5.1.02	Belanja Barang dan Jasa	547.000.000	593.580.000	
Program	: 8.01.03 PROGRAM PENINGKATAN PERAN PARTAI POLITIK DAN LEMBAGA PENDIDIKAN MELALUI PENDIDIKAN POLITIK DAN PENGEMBANGAN ETIKA SERTA BUDAYA POLITIK			
Indikator Hasil	: Persentase masyarakat yang paham terhadap politik			
Kegiatan	: 8.01.03.2.01 Perumusan Kebijakan Teknis dan Pemantapan Pelaksanaan Bidang Pendidikan Politik, Etika Budaya Politik, Peningkatan Demokrasi, Fasilitasi Kelembagaan Pemerintahan, Perwakilan dan Partai Politik, Pemilihan Umum/Pemilihan Umum Kepala Daerah, serta Pemantauan Situasi Politik			
Indikator Keluaran	: Persentase masyarakat yang paham dalam pendidikan politik, Pemilihan Umum / Pemilukada, dan pemantauan situasi politik			
Sub Kegiatan	: 8.01.03.2.01.0003 Pelaksanaan Kebijakan di Bidang Pendidikan Politik, Etika Budaya Politik, Peningkatan Demokrasi, Fasilitasi Kelembagaan Pemerintahan, Perwakilan dan Partai Politik, Pemilihan Umum/Pemilihan Umum Kepala Daerah, serta Pemantauan Situasi Politik di Daerah			
Indikator Keluaran	: Jumlah Orang yang Mengikuti Pelaksanaan Kebijakan di Bidang Pendidikan Politik, Etika Budaya Politik, Peningkatan Demokrasi, Fasilitasi Kelembagaan Pemerintahan, Perwakilan dan Partai Politik, Pemilihan Umum/Pemilihan Umum Kepala Daerah, serta Pemantauan Situasi Politik di Daerah			
5	BELANJA DAERAH			
5.1	BELANJA OPERASI			
5.1.02	Belanja Barang dan Jasa	203.400.000	359.580.000	
Sub Kegiatan	: 8.01.03.2.01.0004 Pelaksanaan Koordinasi di Bidang Pendidikan Politik, Etika Budaya Politik, Peningkatan Demokrasi, Fasilitasi Kelembagaan Pemerintahan, Perwakilan dan Partai Politik, Pemilihan Umum/Pemilihan Umum Kepala Daerah, serta Pemantauan Situasi Politik di Daerah			
Indikator Keluaran	: Jumlah Orang yang Mengikuti Koordinasi di Bidang Pendidikan Politik, Etika Budaya Politik, Peningkatan Demokrasi, Fasilitasi Kelembagaan Pemerintahan, Perwakilan dan Partai Politik, Pemilihan Umum/Pemilihan Umum Kepala Daerah, serta Pemantauan Situasi Politik di Daerah			
5	BELANJA DAERAH			
5.1	BELANJA OPERASI			
5.1.02	Belanja Barang dan Jasa	12.300.000	6.900.000	
5.1.05	Belanja Hibah	5.018.112.000	5.018.112.000	
Program	: 8.01.04 PROGRAM PEMBERDAYAAN DAN PENGAWASAN ORGANISASI KEMASYARAKATAN			
Indikator Hasil	: Persentase pengurus dan anggota ormas yang paham terhadap tujuan dan fungsi ormas			
Kegiatan	: 8.01.04.2.01 Perumusan Kebijakan Teknis dan Pemantapan Pelaksanaan Bidang Pemberdayaan dan Pengawasan Organisasi Kemasyarakatan			
Indikator Keluaran	: Persentase pengurus dan anggota ormas yang paham dalam pemberdayaan dan pengawasan ormas			
Sub Kegiatan	: 8.01.04.2.01.0003 Pelaksanaan Kebijakan di Bidang Pendaftaran Ormas, Pemberdayaan Ormas, Evaluasi dan Mediasi Sengketa Ormas, Pengawasan Ormas dan Ormas Asing di Daerah			
Indikator Keluaran	: Jumlah Orang yang Mengikuti Pelaksanaan Kebijakan di Bidang Pendaftaran Ormas, Pemberdayaan Ormas, Evaluasi dan Mediasi Sengketa Ormas, Pengawasan Ormas dan Ormas Asing di Daerah			
5	BELANJA DAERAH			
5.1	BELANJA OPERASI			
5.1.02	Belanja Barang dan Jasa	16.100.000	16.100.000	
Sub Kegiatan	: 8.01.04.2.01.0004 Pelaksanaan Koordinasi di Bidang Pendaftaran Ormas, Pemberdayaan Ormas, Evaluasi dan Mediasi Sengketa Ormas, Pengawasan Ormas dan Ormas Asing di Daerah			
Indikator Keluaran	: Jumlah Orang yang Mengikuti Koordinasi di Bidang Pendaftaran Ormas, Pemberdayaan Ormas, Evaluasi dan Mediasi Sengketa Ormas, Pengawasan Ormas dan Ormas Asing di Daerah			
5	BELANJA DAERAH			
5.1	BELANJA OPERASI			
5.1.02	Belanja Barang dan Jasa	205.956.000	205.956.000	
5.1.05	Belanja Hibah	714.244.000	384.244.000	
Program	: 8.01.05 PROGRAM PEMBINAAN DAN PENGEMBANGAN KETAHANAN EKONOMI, SOSIAL, DAN BUDAYA			
Indikator Hasil	: Persentase masyarakat yang paham terhadap ketahanan bangsa			
Kegiatan	: 8.01.05.2.01 Perumusan Kebijakan Teknis dan Pemantapan Pelaksanaan Bidang Ketahanan Ekonomi, Sosial dan Budaya			
Indikator Keluaran	: Persentase masyarakat yang paham dalam ketahanan ekonomi sosial budaya, pencegahan penyalahgunaan narkotika dan kerukunan umat beragama			
Sub Kegiatan	: 8.01.05.2.01.0003 Pelaksanaan Kebijakan di Bidang Ketahanan Ekonomi, Sosial, Budaya dan Fasilitasi Pencegahan Penyalagunaan Narkotika, Fasilitasi Kerukunan Umat Beragama dan Penghayat Kepercayaan di Daerah			
Indikator Keluaran	: Jumlah Orang yang Mengikuti Pelaksanaan Kebijakan di Bidang Ketahanan Ekonomi, Sosial, Budaya dan Fasilitasi Pencegahan Penyalagunaan Narkotika, Fasilitasi Kerukunan Umat Beragama dan Penghayat Kepercayaan di Daerah			

KODE REKENING	URAIAN	JUMLAH (Rp)		DASAR HUKUM
		SEBELUM	SESUDAH	
5	BELANJA DAERAH			
5.1	BELANJA OPERASI			
5.1.02	Belanja Barang dan Jasa	17.150.000	37.150.000	
5.1.05	Belanja Hibah	1.550.000.000	300.000.000	
Program	: 8.01.06 PROGRAM PENINGKATAN KEWASPADAAN NASIONAL DAN PENINGKATAN KUALITAS DAN FASILITAS PENANGANAN KONFLIK SOSIAL			
Indikator Hasil	: Persentase masyarakat yang paham terhadap kewaspadaaan dan deteksi dini			
Kegiatan	: 8.01.06.2.01 Perumusan Kebijakan Teknis dan Pelaksanaan Pemantapan Kewaspadaan Nasional dan Penanganan Konflik Sosial			
Indikator Keluaran	: Persentase masyarakat yang paham dalam kewaspadaan dan deteksi dini serta penanganan konflik			
Sub Kegiatan	: 8.01.06.2.01.0003 Pelaksanaan Kebijakan di Bidang Kewaspadaan Dini, Kerja Sama Intelijen, Pemantauan Orang Asing, Tenaga Kerja Asing dan Lembaga Asing, Kewaspadaan Perbatasan antar Negara, Fasilitasi Kelembagaan Bidang Kewaspadaan, serta Penanganan Konflik di Daerah			
Indikator Keluaran	: Jumlah Orang yang Mengikuti pelaksanaan Kebijakan di Bidang Kewaspadaan Dini, Kerja Sama Intelijen, Pemantauan Orang Asing, Tenaga Kerja Asing dan Lembaga Asing, Kewaspadaan Perbatasan antar Negara, Fasilitasi Kelembagaan Bidang Kewaspadaan, serta Penanganan Konflik di Daerah			
5	BELANJA DAERAH			
5.1	BELANJA OPERASI			
5.1.02	Belanja Barang dan Jasa	15.950.000	15.950.000	
Sub Kegiatan	: 8.01.06.2.01.0004 Pelaksanaan Koordinasi di Bidang Kewaspadaan Dini, Kerja Sama Intelijen, Pemantauan Orang Asing, Tenaga Kerja Asing dan Lembaga Asing, Kewaspadaan Perbatasan antar Negara, Fasilitasi Kelembagaan Bidang Kewaspadaan, serta Penanganan Konflik di Daerah			
Indikator Keluaran	: Jumlah Orang yang Mengikuti Koordinasi di Bidang Kewaspadaan Dini, Kerja Sama Intelijen, Pemantauan Orang Asing, Tenaga Kerja Asing dan Lembaga Asing, Kewaspadaan Perbatasan antar Negara, Fasilitasi Kelembagaan Bidang Kewaspadaan, serta Penanganan Konflik di Daerah			
5	BELANJA DAERAH			
5.1	BELANJA OPERASI			
5.1.02	Belanja Barang dan Jasa	272.930.000	3.459.316.000	
	PEMBIAYAAN DAERAH			
6	PEMBIAYAAN DAERAH			
6.1	PENERIMAAN PEMBIAYAAN	115.000.000.000	32.121.344.155	
6.1.01	Sisa Lebih Perhitungan Anggaran Tahun Sebelumnya	115.000.000.000	32.121.344.155	
6.2	PENGELUARAN PEMBIAYAAN	4.200.000.000	-	
6.2.02	Penyertaan Modal Daerah	4.200.000.000	-	

BUPATI KENDAL,

DYAH KARTIKA PERMANASARI



BUPATI KENDAL

PEMERINTAH DAERAH KABUPATEN KENDAL

LAMPIRAN : IV

REKAPITULASI BELANJA MENURUT URUSAN PEMERINTAHAN DAERAH, ORGANISASI, PROGRAM, KEGIATAN BESERTA HASIL DAN SUB KEGIATAN BESERTA KELUARAN

PERATURAN DAERAH

KABUPATEN KENDAL

NOMOR : 3 TAHUN 202ㄴㄷ

TANGGAL : 3 OKTOBER 202ㄴㄷ

T E N T A N G

ANGGARAN PENDAPATAN DAN BELANJA DAERAH

TAHUN ANGGARAN 2025

Lampiran IV : Peraturan Daerah
Nomor : 3 Tahun 2025
Tanggal : 3 Oktober 2025

REKAPITULASI BELANJA MENURUT URUSAN PEMERINTAHAN DAERAH, ORGANISASI, PROGRAM, KEGIATAN BESERTA HASIL DAN SUB KEGIATAN BESERTA SUB KELUARAN

KABUPATEN KENDAL

TAHUN ANGGARAN 2025

No	Kode	Urusan / Bidang Urusan / Program / Kegiatan / Sub Kegiatan	Indikator Program / Kegiatan / Sub Kegiatan	Capaian Kinerja Dan Kerangka Pendanaan												
				Target	Pagu Indikatif Belanja (Rp)											
					Operasi		Modal		Tidak Terduga		Transfer		Total		Sumber Dana
					Sebelum	Sesudah	Sebelum	Sesudah	Sebelum	Sesudah	Sebelum	Sesudah	Sebelum	Sesudah	
1	2	3	4	5	6	7	8	9	10	11	12	13	14	15	16
		DINAS PENDIDIKAN DAN KEBUDAYAAN													
	1	URUSAN PEMERINTAHAN WAJIB YANG BERKAITAN DENGAN PELAYANAN DASAR													
	1.01	URUSAN PEMERINTAHAN BIDANG PENDIDIKAN													
	1.01.01	PROGRAM PENUNJANG URUSAN PEMERINTAHAN DAERAH KABUPATEN/KOTA	Persentase ketercapaian penunjang urusan Perangkat Daerah	100 %											
	1.01.01.2.01	Perencanaan, Penganggaran, dan Evaluasi Kinerja Perangkat Daerah	Jumlah dokumen perencanaan dan evaluasi kinerja yang tersusun	9 Dokumen											
1	1.01.01.2.01.0001	Penyusunan Dokumen Perencanaan Perangkat Daerah													
			Jumlah Dokumen Perencanaan Perangkat Daerah	9 Dokumen	722.918.700,00	667.389.290,00	0,00	0,00	0,00	0,00	0,00	0,00	722.918.700,00	667.389.290,00	PENDAPATAN ASLI DAERAH (PAD) PENDAPATAN ASLI DAERAH (PAD)
2	1.01.01.2.01.0006	Koordinasi dan Penyusunan Laporan Capaian Kinerja dan Ikhtisar Realisasi Kinerja SKPD													
			Jumlah Laporan Capaian Kinerja dan Ikhtisar Realisasi Kinerja SKPD dan Laporan Hasil Koordinasi Penyusunan Laporan Capaian Kinerja dan Ikhtisar Realisasi Kinerja SKPD	9 Laporan	46.750.000,00	31.325.000,00	0,00	0,00	0,00	0,00	0,00	0,00	46.750.000,00	31.325.000,00	PENDAPATAN ASLI DAERAH (PAD) PENDAPATAN ASLI DAERAH (PAD)
3	1.01.01.2.01.0007	Evaluasi Kinerja Perangkat Daerah													
			Jumlah Laporan Evaluasi Kinerja Perangkat Daerah	5 Laporan	70.362.300,00	62.411.436,00	0,00	0,00	0,00	0,00	0,00	0,00	70.362.300,00	62.411.436,00	Bantuan Keuangan Khusus dari Pemerintah Daerah Provinsi PENDAPATAN ASLI DAERAH (PAD) PENDAPATAN ASLI DAERAH (PAD)
	1.01.01.2.02	Administrasi Keuangan Perangkat Daerah	Jumlah bulan terbayarnya Gaji dan tunjangan ASN	14 Bulan											
4	1.01.01.2.02.0001	Penyediaan Gaji dan Tunjangan ASN													
			Jumlah Orang yang Menerima Gaji dan Tunjangan ASN	6500 Orang/bulan	649.277.817.242,00	657.501.151.384,00	0,00	0,00	0,00	0,00	0,00	0,00	649.277.817.242,00	657.501.151.384,00	DAK Non Fisik-Tamsil Guru PNSD DAK Non Fisik-TPG PNSD DAU Tambahan Dukungan Pendanaan atas Kebijakan Penggajian Pegawai Pemerintah dengan Perjanjian Kerja DAU yang Ditentukan Penggunaannya Bidang Pendidikan DAK Non Fisik-Tamsil Guru PNSD DAK Non Fisik-TPG PNSD DAU Tambahan Dukungan Pendanaan atas Kebijakan Penggajian Pegawai Pemerintah dengan Perjanjian Kerja DAU yang Ditentukan Penggunaannya Bidang Pendidikan Pendapatan Transfer Pemerintah Pusat
5	1.01.01.2.02.0002	Penyediaan Administrasi Pelaksanaan Tugas ASN													
			Jumlah Dokumen Hasil Penyediaan Administrasi Pelaksanaan Tugas ASN	12 Dokumen	175.000.000,00	159.250.000,00	0,00	0,00	0,00	0,00	0,00	0,00	175.000.000,00	159.250.000,00	PENDAPATAN ASLI DAERAH (PAD) PENDAPATAN ASLI DAERAH (PAD)
6	1.01.01.2.02.0004	Koordinasi dan Pelaksanaan Akuntansi SKPD													
			Jumlah Dokumen Koordinasi dan Pelaksanaan Akuntansi SKPD	12 Dokumen	100.000.000,00	67.390.000,00	0,00	0,00	0,00	0,00	0,00	0,00	100.000.000,00	67.390.000,00	PENDAPATAN ASLI DAERAH (PAD) PENDAPATAN ASLI DAERAH (PAD)

No	Kode	Urusan / Bidang Urusan / Program / Kegiatan / Sub Kegiatan	Indikator Program / Kegiatan / Sub Kegiatan	Capaian Kinerja Dan Kerangka Pendanaan											
				Target	Pagu Indikatif Belanja (Rp)										
					Operasi		Modal		Tidak Terduga		Transfer		Total		Sumber Dana
					Sebelum	Sesudah	Sebelum	Sesudah	Sebelum	Sesudah	Sebelum	Sesudah	Sebelum	Sesudah	
1	2	3	4	5	6	7	8	9	10	11	12	13	14	15	16
7	1.01.01.2.02.0005	Koordinasi dan Penyusunan Laporan Keuangan Akhir Tahun SKPD													
			Jumlah Laporan Keuangan Akhir Tahun SKPD dan Laporan Hasil Koordinasi Penyusunan Laporan Keuangan Akhir Tahun SKPD	10 Laporan	100.000.000,00	36.851.000,00	0,00	0,00	0,00	0,00	0,00	0,00	100.000.000,00	36.851.000,00	PENDAPATAN ASLI DAERAH (PAD) PENDAPATAN ASLI DAERAH (PAD)
8	1.01.01.2.02.0007	Koordinasi dan Penyusunan Laporan Keuangan Bulanan/ Triwulanan/ Semesteran SKPD													
			Jumlah Laporan Keuangan Bulanan/ Triwulanan/ Semesteran SKPD dan Laporan Koordinasi Penyusunan Laporan Keuangan Bulanan/Triwulanan/Semesteran SKPD	10 Laporan	0,00	0,00	0,00	0,00	0,00	0,00	0,00	0,00	0,00	0,00	-
	1.01.01.2.03	Administrasi Barang Milik Daerah pada Perangkat Daerah	Prosentase laporan aset yang tersusun	100 Persen											
9	1.01.01.2.03.0005	Rekonsiliasi dan Penyusunan Laporan Barang Milik Daerah pada SKPD													
			Jumlah Laporan Rekonsiliasi dan Penyusunan Laporan Barang Milik Daerah pada SKPD	5 Laporan	21.100.000,00	6.950.000,00	0,00	0,00	0,00	0,00	0,00	0,00	21.100.000,00	6.950.000,00	PENDAPATAN ASLI DAERAH (PAD) PENDAPATAN ASLI DAERAH (PAD)
10	1.01.01.2.03.0006	Penatausahaan Barang Milik Daerah pada SKPD													
			Jumlah Laporan Penatausahaan Barang Milik Daerah pada SKPD	12 Laporan	0,00	0,00	0,00	0,00	0,00	0,00	0,00	0,00	0,00	0,00	-
	1.01.01.2.05	Administrasi Kepegawaian Perangkat Daerah	Jumlah ASN yang terlayani	5000 Orang											
11	1.01.01.2.05.0002	Pengadaan Pakaian Dinas beserta Atribut Kelengkapannya													
			Jumlah Paket Pakaian Dinas beserta Atribut Kelengkapan	5950 Paket	0,00	0,00	0,00	0,00	0,00	0,00	0,00	0,00	0,00	0,00	-
12	1.01.01.2.05.0010	Sosialisasi Peraturan Perundang-Undangan													
			Jumlah Orang yang Mengikuti Sosialisasi Peraturan Perundang-Undangan	150 Orang	38.768.000,00	12.084.000,00	0,00	0,00	0,00	0,00	0,00	0,00	38.768.000,00	12.084.000,00	PENDAPATAN ASLI DAERAH (PAD) PENDAPATAN ASLI DAERAH (PAD)
	1.01.01.2.06	Administrasi Umum Perangkat Daerah	Jumlah bulan pemenuhan kebutuhan rutin	12 Bulan											
13	1.01.01.2.06.0002	Penyediaan Peralatan dan Perlengkapan Kantor													
			Jumlah Paket Peralatan dan Perlengkapan Kantor yang Disediakan	20 Paket	329.400.000,00	347.841.286,00	0,00	0,00	0,00	0,00	0,00	0,00	329.400.000,00	347.841.286,00	PENDAPATAN ASLI DAERAH (PAD) PENDAPATAN ASLI DAERAH (PAD)
14	1.01.01.2.06.0003	Penyediaan Peralatan Rumah Tangga													
			Jumlah Paket Peralatan Rumah Tangga yang Disediakan	20 Paket	0,00	200.000,00	0,00	170.300.000,00	0,00	0,00	0,00	0,00	0,00	170.500.000,00	- PENDAPATAN ASLI DAERAH (PAD)
15	1.01.01.2.06.0004	Penyediaan Bahan Logistik Kantor													
			Jumlah Paket Bahan Logistik Kantor yang Disediakan	200 Paket	60.000.000,00	73.500.000,00	0,00	0,00	0,00	0,00	0,00	0,00	60.000.000,00	73.500.000,00	PENDAPATAN ASLI DAERAH (PAD) PENDAPATAN ASLI DAERAH (PAD)
16	1.01.01.2.06.0005	Penyediaan Barang Cetakan dan Penggandaan													
			Jumlah Paket Barang Cetakan dan Penggandaan yang Disediakan	12 Paket	55.640.000,00	45.988.000,00	0,00	0,00	0,00	0,00	0,00	0,00	55.640.000,00	45.988.000,00	PENDAPATAN ASLI DAERAH (PAD) PENDAPATAN ASLI DAERAH (PAD)

No	Kode	Urusan / Bidang Urusan / Program / Kegiatan / Sub Kegiatan	Indikator Program / Kegiatan / Sub Kegiatan	Capaian Kinerja Dan Kerangka Pendanaan											
				Target	Pagu Indikatif Belanja (Rp)										
					Operasi		Modal		Tidak Terduga		Transfer		Total		Sumber Dana
					Sebelum	Sesudah	Sebelum	Sesudah	Sebelum	Sesudah	Sebelum	Sesudah	Sebelum	Sesudah	
1	2	3	4	5	6	7	8	9	10	11	12	13	14	15	16
17	1.01.01.2.06.0006	Penyediaan Bahan Bacaan dan Peraturan Perundang-undangan													
			Jumlah Dokumen Bahan Bacaan dan Peraturan Perundang-Undangan yang Disediakan	12 Dokumen	0,00	0,00	0,00	0,00	0,00	0,00	0,00	0,00	0,00	0,00	-
18	1.01.01.2.06.0009	Penyelenggaraan Rapat Koordinasi dan Konsultasi SKPD													
			Jumlah Laporan Penyelenggaraan Rapat Koordinasi dan Konsultasi SKPD	100 Laporan	773.545.000,00	508.948.080,00	0,00	0,00	0,00	0,00	0,00	0,00	773.545.000,00	508.948.080,00	PENDAPATAN ASLI DAERAH (PAD) PENDAPATAN ASLI DAERAH (PAD)
19	1.01.01.2.06.0010	Penatausahaan Arsip Dinamis pada SKPD													
			Jumlah Dokumen Penatausahaan Arsip Dinamis pada SKPD	12 Dokumen	11.760.000,00	10.000,00	0,00	0,00	0,00	0,00	0,00	0,00	11.760.000,00	10.000,00	PENDAPATAN ASLI DAERAH (PAD) PENDAPATAN ASLI DAERAH (PAD)
	1.01.01.2.07	Pengadaan Barang Milik Daerah Penunjang Urusan Pemerintah Daerah	Jumlah sarana dan prasarana yang diadakan	10 Unit											
20	1.01.01.2.07.0006	Pengadaan Peralatan dan Mesin Lainnya													
			Jumlah Unit Peralatan dan Mesin Lainnya yang Disediakan	15 Unit	0,00	1.000.000,00	0,00	231.000.000,00	0,00	0,00	0,00	0,00	0,00	232.000.000,00	- PENDAPATAN ASLI DAERAH (PAD)
	1.01.01.2.08	Penyediaan Jasa Penunjang Urusan Pemerintahan Daerah	Jumlah bulan pemenuhan kebutuhan rutin	12 Bulan											
21	1.01.01.2.08.0001	Penyediaan Jasa Surat Menyurat													
			Jumlah Laporan Penyediaan Jasa Surat Menyurat	6 Laporan	15.000.000,00	21.000.000,00	0,00	0,00	0,00	0,00	0,00	0,00	15.000.000,00	21.000.000,00	PENDAPATAN ASLI DAERAH (PAD) PENDAPATAN ASLI DAERAH (PAD)
22	1.01.01.2.08.0002	Penyediaan Jasa Komunikasi, Sumber Daya Air dan Listrik													
			Jumlah Laporan Penyediaan Jasa Komunikasi, Sumber Daya Air dan Listrik yang Disediakan	12 Laporan	600.000.000,00	669.182.500,00	0,00	0,00	0,00	0,00	0,00	0,00	600.000.000,00	669.182.500,00	PENDAPATAN ASLI DAERAH (PAD) PENDAPATAN ASLI DAERAH (PAD)
23	1.01.01.2.08.0003	Penyediaan Jasa Peralatan dan Perlengkapan Kantor													
			Jumlah Laporan Penyediaan Jasa Peralatan dan Perlengkapan Kantor yang Disediakan	12 Laporan	0,00	115.000.000,00	0,00	0,00	0,00	0,00	0,00	0,00	0,00	115.000.000,00	PENDAPATAN ASLI DAERAH (PAD)
24	1.01.01.2.08.0004	Penyediaan Jasa Pelayanan Umum Kantor													
			Jumlah Laporan Penyediaan Jasa Pelayanan Umum Kantor yang Disediakan	20 Laporan	543.837.400,00	2.420.967.400,00	0,00	0,00	0,00	0,00	0,00	0,00	543.837.400,00	2.420.967.400,00	PENDAPATAN ASLI DAERAH (PAD) PENDAPATAN ASLI DAERAH (PAD)
	1.01.01.2.09	Pemeliharaan Barang Milik Daerah Penunjang Urusan Pemerintahan Daerah	Jumlah unit barang milik daerrah yang terpelihara	188 Unit											
25	1.01.01.2.09.0001	Penyediaan Jasa Pemeliharaan, Biaya Pemeliharaan, dan Pajak Kendaraan Perorangan Dinas atau Kendaraan Dinas Jabatan													
			Jumlah Kendaraan Perorangan Dinas atau Kendaraan Dinas Jabatan yang Dipelihara dan dibayarkan Pajaknya	210 Unit	80.000.000,00	40.000.000,00	0,00	0,00	0,00	0,00	0,00	0,00	80.000.000,00	40.000.000,00	PENDAPATAN ASLI DAERAH (PAD) PENDAPATAN ASLI DAERAH (PAD)
26	1.01.01.2.09.0002	Penyediaan Jasa Pemeliharaan, Biaya Pemeliharaan, Pajak dan Perizinan Kendaraan Dinas Operasional atau Lapangan													
			Jumlah Kendaraan Dinas Operasional atau Lapangan yang Dipelihara dan dibayarkan Pajak dan Perizinannya	10 Unit	101.760.000,00	201.760.000,00	0,00	0,00	0,00	0,00	0,00	0,00	101.760.000,00	201.760.000,00	PENDAPATAN ASLI DAERAH (PAD) PENDAPATAN ASLI DAERAH (PAD)

No	Kode	Urusan / Bidang Urusan / Program / Kegiatan / Sub Kegiatan	Indikator Program / Kegiatan / Sub Kegiatan	Capaian Kinerja Dan Kerangka Pendanaan											
				Target	Pagu Indikatif Belanja (Rp)										
					Operasi		Modal		Tidak Terduga		Transfer		Total		Sumber Dana
					Sebelum	Sesudah	Sebelum	Sesudah	Sebelum	Sesudah	Sebelum	Sesudah	Sebelum	Sesudah	
1	2	3	4	5	6	7	8	9	10	11	12	13	14	15	16
27	1.01.01.2.09.0005	Pemeliharaan Mebel													
			Jumlah Mebel yang Dipelihara	20 Unit	7.000.000,00	7.000.000,00	0,00	0,00	0,00	0,00	0,00	0,00	7.000.000,00	7.000.000,00	PENDAPATAN ASLI DAERAH (PAD) PENDAPATAN ASLI DAERAH (PAD)
28	1.01.01.2.09.0009	Pemeliharaan/Rehabilitasi Gedung Kantor dan Bangunan Lainnya													
			Jumlah Gedung Kantor dan Bangunan Lainnya yang Dipelihara/Direhabilitasi	20 Unit	0,00	40.000.000,00	0,00	0,00	0,00	0,00	0,00	0,00	0,00	40.000.000,00	- PENDAPATAN ASLI DAERAH (PAD)
29	1.01.01.2.09.0010	Pemeliharaan/Rehabilitasi Sarana dan Prasarana Gedung Kantor atau Bangunan Lainnya													
			Jumlah Sarana dan Prasarana Gedung Kantor atau Bangunan Lainnya yang Dipelihara/Direhabilitasi	12 Unit	49.300.000,00	52.305.000,00	182.500.000,00	785.352.500,00	0,00	0,00	0,00	0,00	231.800.000,00	837.657.500,00	PENDAPATAN ASLI DAERAH (PAD) PENDAPATAN ASLI DAERAH (PAD)
	1.01.02	PROGRAM PENGELOLAAN PENDIDIKAN	Angka Partisipasi Kasar (APK) PAUD, Pendidikan Kesetaraan, SD dan SMP	87,7 %											
	1.01.02.2.01	Pengelolaan Pendidikan Sekolah Dasar	Tingkat partisipasi warga usia 7-12 tahun (SPM tingkat SD : jumlah siswa usia 7-12 yang sekolah di SD/APM SD). Tingkat partisipasi warga usia 7-12 tahun yang berpartisipasi dalam pendidikan dasar	100 Persen 100 persen											
30	1.01.02.2.01.0003	Pembangunan Ruang Guru/Kepala Sekolah/TU													
			Jumlah Ruang Guru/Kepala Sekolah/TU yang Telah Dibangun	1 Ruang	0,00	0,00	0,00	0,00	0,00	0,00	0,00	0,00	0,00	0,00	- -
31	1.01.02.2.01.0004	Pembangunan Ruang Unit Kesehatan Sekolah													
			Jumlah Ruang Unit Kesehatan Sekolah yang Telah Dibangun	1 Ruang	0,00	0,00	0,00	0,00	0,00	0,00	0,00	0,00	0,00	0,00	- -
32	1.01.02.2.01.0005	Pembangunan Perpustakaan Sekolah													
			Jumlah Perpustakaan Sekolah yang Telah Dibangun	1 Ruang	0,00	0,00	0,00	0,00	0,00	0,00	0,00	0,00	0,00	0,00	- -
33	1.01.02.2.01.0006	Pembangunan Sarana, Prasarana dan Utilitas Sekolah													
			Jumlah Sarana, Prasarana dan Utilitas Sekolah yang Telah Dibangun	10 Unit	0,00	0,00	0,00	0,00	0,00	0,00	0,00	0,00	0,00	0,00	- -
34	1.01.02.2.01.0009	Rehabilitasi Sedang/Berat Ruang Guru/Kepala Sekolah/TU													
			Jumlah Ruang Guru/Kepala Sekolah/TU yang Telah Direhabilitasi Sedang/Berat	3 Ruang	0,00	0,00	0,00	650.000.000,00	0,00	0,00	0,00	0,00	0,00	650.000.000,00	- DAU yang Ditentukan Penggunaannya Bidang Pendidikan
35	1.01.02.2.01.0014	Pengadaan Mebel Sekolah													
			Jumlah Mebel sekolah yang Tersedia	214 Paket	0,00	0,00	0,00	2.000.000.000,00	0,00	0,00	0,00	0,00	0,00	2.000.000.000,00	- Bantuan Keuangan Khusus dari Pemerintah Daerah Provinsi DAU yang Ditentukan Penggunaannya Bidang Pendidikan
36	1.01.02.2.01.0019	Pemeliharaan Rutin Sarana, Prasarana dan Utilitas Sekolah													
			Jumlah Sarana, Prasarana dan Utilitas Sekolah yang Dilaksanakan Pemeliharaan	2 Unit	0,00	0,00	0,00	440.000.000,00	0,00	0,00	0,00	0,00	0,00	440.000.000,00	- DAU yang Ditentukan Penggunaannya Bidang Pendidikan

No	Kode	Urusan / Bidang Urusan / Program / Kegiatan / Sub Kegiatan	Indikator Program / Kegiatan / Sub Kegiatan	Capaian Kinerja Dan Kerangka Pendanaan											
				Target	Pagu Indikatif Belanja (Rp)										
					Operasi		Modal		Tidak Terduga		Transfer		Total		Sumber Dana
					Sebelum	Sesudah	Sebelum	Sesudah	Sebelum	Sesudah	Sebelum	Sesudah	Sebelum	Sesudah	
1	2	3	4	5	6	7	8	9	10	11	12	13	14	15	16
37	1.01.02.2.01.0025	Pembinaan Minat, Bakat dan Kreativitas Siswa													
			Jumlah Siswa yang Mengikuti Ajang Kompetisi/Lomba Akademik dan Non Akademik	1000 Peserta Didik	539.568.800,00	488.313.600,00	0,00	0,00	0,00	0,00	0,00	0,00	539.568.800,00	488.313.600,00	DAU yang Ditentukan Penggunaannya Bidang Pendidikan DAU yang Ditentukan Penggunaannya Bidang Pendidikan
38	1.01.02.2.01.0027	Pengembangan Karir Pendidik dan Tenaga Kependidikan pada Satuan Pendidikan Sekolah Dasar													
			Jumlah Pendidik dan Tenaga Kependidikan yang Mendapatkan Fasilitasi Kenaikan Pangkat/Golongan, Pemberian Promosi, Peningkatan Kompetensi dan Kualifikasi	300 Orang	668.169.000,00	364.890.000,00	0,00	11.000.000,00	0,00	0,00	0,00	0,00	668.169.000,00	375.890.000,00	DAU yang Ditentukan Penggunaannya Bidang Pendidikan DAU yang Ditentukan Penggunaannya Bidang Pendidikan
39	1.01.02.2.01.0028	Pembinaan Kelembagaan dan Manajemen Sekolah													
			Jumlah Sekolah Dasar yang Dilaksanakan Pembinaan Kelembagaan dan manajemen sekolah	200 Satuan Pendidikan	375.000.000,00	311.680.000,00	0,00	0,00	0,00	0,00	0,00	0,00	375.000.000,00	311.680.000,00	DAU yang Ditentukan Penggunaannya Bidang Pendidikan DAU yang Ditentukan Penggunaannya Bidang Pendidikan
40	1.01.02.2.01.0029	Pengelolaan Dana BOS Sekolah Dasar													
			Jumlah Sekolah Dasar yang Mengelola Dana BOS	681 Satuan Pendidikan	57.374.825.000,00	56.302.379.920,00	15.735.495.000,00	16.634.380.080,00	0,00	0,00	0,00	0,00	73.110.320.000,00	72.936.760.000,00	DAK Non Fisik-BOS Reguler DAK Non Fisik-BOS Reguler
41	1.01.02.2.01.0030	Peningkatan Kapasitas Pengelolaan Dana BOS Sekolah Dasar													
			Jumlah Tenaga Pengelola yang Meningkat Kapasitasnya dalam Pengelolaan Dana BOS Sekolah Dasar	710 Orang	462.178.000,00	480.539.950,00	0,00	0,00	0,00	0,00	0,00	0,00	462.178.000,00	480.539.950,00	DAU yang Ditentukan Penggunaannya Bidang Pendidikan DAU yang Ditentukan Penggunaannya Bidang Pendidikan
42	1.01.02.2.01.0031	Pembangunan Laboratorium Sekolah Dasar													
			Jumlah Ruang Laboratorium Sekolah Dasar yang Telah Dibangun	2 Ruang	0,00	0,00	0,00	0,00	0,00	0,00	0,00	0,00	0,00	0,00	- -
43	1.01.02.2.01.0035	Pembinaan Penggunaan Teknologi, Informasi dan Komunikasi (TIK) untuk Pendidikan													
			Jumlah Orang yang Mendapatkan Pembinaan Penggunaan Teknologi, Informasi dan Komunikasi (TIK) untuk Pendidikan	80 Orang	100.000.000,00	50.447.500,00	0,00	0,00	0,00	0,00	0,00	0,00	100.000.000,00	50.447.500,00	DAU yang Ditentukan Penggunaannya Bidang Pendidikan DAU yang Ditentukan Penggunaannya Bidang Pendidikan
44	1.01.02.2.01.0036	Pengembangan konten digital untuk pendidikan													
			Jumlah konten digital untuk pendidikan yang telah dikembangkan	20 Konten Digital	50.000.000,00	25.915.000,00	0,00	0,00	0,00	0,00	0,00	0,00	50.000.000,00	25.915.000,00	DAU yang Ditentukan Penggunaannya Bidang Pendidikan DAU yang Ditentukan Penggunaannya Bidang Pendidikan
45	1.01.02.2.01.0037	Pelatihan Penggunaan Aplikasi Bidang Pendidikan													
			Jumlah peserta pelatihan penggunaan aplikasi di bidang pendidikan yang dilaksanakan	80 Orang	50.000.000,00	25.915.000,00	0,00	0,00	0,00	0,00	0,00	0,00	50.000.000,00	25.915.000,00	DAU yang Ditentukan Penggunaannya Bidang Pendidikan DAU yang Ditentukan Penggunaannya Bidang Pendidikan
46	1.01.02.2.01.0038	Koordinasi, Perencanaan, Supervisi dan Evaluasi Layanan di Bidang Pendidikan													
			Jumlah Dokumen Hasil Koordinasi, Perencanaan, Supervisi dan Evaluasi Layanan di Bidang Pendidikan	100 Dokumen	343.375.000,00	287.710.000,00	144.000.000,00	144.000.000,00	0,00	0,00	0,00	0,00	487.375.000,00	431.710.000,00	DAU yang Ditentukan Penggunaannya Bidang Pendidikan DAU yang Ditentukan Penggunaannya Bidang Pendidikan

No	Kode	Urusan / Bidang Urusan / Program / Kegiatan / Sub Kegiatan	Indikator Program / Kegiatan / Sub Kegiatan	Capaian Kinerja Dan Kerangka Pendanaan											
				Target	Pagu Indikatif Belanja (Rp)										
					Operasi		Modal		Tidak Terduga		Transfer		Total		Sumber Dana
					Sebelum	Sesudah	Sebelum	Sesudah	Sebelum	Sesudah	Sebelum	Sesudah	Sebelum	Sesudah	
1	2	3	4	5	6	7	8	9	10	11	12	13	14	15	16
47	1.01.02.2.01.0039	Sosialisasi dan Advokasi Kebijakan Bidang Pendidikan													
			Jumlah kegiatan sosialisasi dan advokasi kebijakan di bidang Pendidikan yang dilaksanakan	1 Dokumen	0,00	0,00	0,00	0,00	0,00	0,00	0,00	0,00	0,00	0,00	- -
48	1.01.02.2.01.0041	Fasilitasi Komunitas Belajar Pendidik dan Tenaga Kependidikan													
			Jumlah Komunitas Belajar Pendidik dan Tenaga Pendidik yang terfasilitasi	20 Komunitas	50.000.000,00	25.915.000,00	0,00	0,00	0,00	0,00	0,00	0,00	50.000.000,00	25.915.000,00	DAU yang Ditentukan Penggunaannya Bidang Pendidikan DAU yang Ditentukan Penggunaannya Bidang Pendidikan
49	1.01.02.2.01.0042	Penyediaan infrastruktur TIK													
			Jumlah paket infrastruktur TIK yang tersedia	3 Paket	0,00	0,00	0,00	0,00	0,00	0,00	0,00	0,00	0,00	0,00	- -
50	1.01.02.2.01.0043	Pemberian layanan pendampingan bagi satuan pendidikan untuk pencegahan perundungan, kekerasan, dan intoleransi													
			Jumlah kegiatan pendampingan bagi satuan pendidikan untuk pencegahan perundungan, kekerasan, dan intoleransi	1 Kegiatan	100.000.000,00	51.317.500,00	0,00	0,00	0,00	0,00	0,00	0,00	100.000.000,00	51.317.500,00	DAU yang Ditentukan Penggunaannya Bidang Pendidikan DAU yang Ditentukan Penggunaannya Bidang Pendidikan PENDAPATAN ASLI DAERAH (PAD)
51	1.01.02.2.01.0046	Pengadaan Perlengkapan Peserta Didik													
			Jumlah Perlengkapan Peserta Didik yang Tersedia	25000 Paket	0,00	6.530.000.000,00	0,00	0,00	0,00	0,00	0,00	0,00	0,00	6.530.000.000,00	- DAU yang Ditentukan Penggunaannya Bidang Pendidikan Insentif Fiskal Untuk Penghargaan Kinerja Tahun Sebelumnya
52	1.01.02.2.01.0047	Pembangunan Ruang Kelas Baru													
			Jumlah Ruang Kelas Baru yang Bertambah	1 Ruang	0,00	0,00	0,00	0,00	0,00	0,00	0,00	0,00	0,00	0,00	- -
53	1.01.02.2.01.0048	Rehabilitasi Sedang/Berat Sarana, Prasarana dan Utilitas Sekolah													
			Jumlah Sarana, Prasarana dan Utilitas Sekolah yang Telah Direhabilitasi Sedang/Berat	2 Unit	0,00	0,00	1.510.889.250,00	1.510.889.250,00	0,00	0,00	0,00	0,00	1.510.889.250,00	1.510.889.250,00	DAU yang Ditentukan Penggunaannya Bidang Pendidikan DAU yang Ditentukan Penggunaannya Bidang Pendidikan
54	1.01.02.2.01.0049	Bimbingan Teknis, Pelatihan, dan/atau Magang/PKL untuk Peningkatan Kapasitas Bidang Pendidikan													
			Jumlah Peserta Bimbingan Teknis, Pelatihan, dan/atau Magang/PKL untuk Peningkatan Kapasitas Bidang Pendidikan yang dilaksanakan	80 Orang	50.000.000,00	25.915.000,00	0,00	0,00	0,00	0,00	0,00	0,00	50.000.000,00	25.915.000,00	DAU yang Ditentukan Penggunaannya Bidang Pendidikan DAU yang Ditentukan Penggunaannya Bidang Pendidikan
55	1.01.02.2.01.0050	Penyelenggaraan Proses Belajar Bagi Peserta Didik													
			Jumlah Satuan Pendidikan yang Menyelenggarakan Proses Belajar	568 Satuan Pendidikan	3.063.570.000,00	2.425.694.500,00	0,00	0,00	0,00	0,00	0,00	0,00	3.063.570.000,00	2.425.694.500,00	DAU yang Ditentukan Penggunaannya Bidang Pendidikan DAU yang Ditentukan Penggunaannya Bidang Pendidikan
56	1.01.02.2.01.0051	Rehabilitasi Sedang/Berat Ruang Kelas Sekolah													
			Jumlah Ruang Kelas Sekolah yang Telah Direhabilitasi Sedang/Berat	11 Ruang	0,00	0,00	0,00	1.600.000.000,00	0,00	0,00	0,00	0,00	0,00	1.600.000.000,00	- DAU yang Ditentukan Penggunaannya Bidang Pendidikan
57	1.01.02.2.01.0054	Penyediaan Biaya Personil Peserta Didik Sekolah Dasar													

No	Kode	Urusan / Bidang Urusan / Program / Kegiatan / Sub Kegiatan	Indikator Program / Kegiatan / Sub Kegiatan	Capaian Kinerja Dan Kerangka Pendanaan											
				Target	Pagu Indikatif Belanja (Rp)										
					Operasi		Modal		Tidak Terduga		Transfer		Total		Sumber Dana
					Sebelum	Sesudah	Sebelum	Sesudah	Sebelum	Sesudah	Sebelum	Sesudah	Sebelum	Sesudah	
1	2	3	4	5	6	7	8	9	10	11	12	13	14	15	16
			Jumlah Peserta Didik Sekolah Dasar yang Menerima Biaya Personil Peserta Didik	100 Peserta Didik	25.000.000,00	25.000.000,00	0,00	0,00	0,00	0,00	0,00	0,00	25.000.000,00	25.000.000,00	DAU yang Ditentukan Penggunaannya Bidang Pendidikan DAU yang Ditentukan Penggunaannya Bidang Pendidikan
58	1.01.02.2.01.0055	Pengadaan Alat Praktik dan Peraga Peserta Didik													
			Jumlah Alat Praktik dan Peraga Peserta Didik yang Tersedia	2 Paket	0,00	0,00	519.819.000,00	543.516.400,00	0,00	0,00	0,00	0,00	519.819.000,00	543.516.400,00	DAK Fisik-Bidang Pendidikan-SD DAK Fisik-Bidang Pendidikan-SD
	1.01.02.2.02	Pengelolaan Pendidikan Sekolah Menengah Pertama	"""""Tingkat partisipasi warga negara usia 13-15 tahun yang berpartisipasi dalam pendidikan menengah pertama (SPM yang SMP : jumlah warga negara usia 13 - 15 tahun yang bersekolah SMP/APM SMP)	100 persen 100 Persen											
59	1.01.02.2.02.0005	Pembangunan Perpustakaan Sekolah													
			Jumlah Perpustakaan Sekolah yang Telah Dibangun	1 Ruang	0,00	0,00	0,00	0,00	0,00	0,00	0,00	0,00	0,00	0,00	- -
60	1.01.02.2.02.0006	Pembangunan Laboratorium													
			Jumlah Ruang Laboratorium yang Telah Dibangun	3 Ruang	0,00	0,00	0,00	0,00	0,00	0,00	0,00	0,00	0,00	0,00	DAU yang Ditentukan Penggunaannya Bidang Pendidikan DAU yang Ditentukan Penggunaannya Bidang Pendidikan
61	1.01.02.2.02.0012	Pembangunan Sarana, Prasarana dan Utilitas Sekolah													
			Jumlah Sarana, Prasarana dan Utilitas Sekolah yang Telah Dibangun	10 Unit	0,00	0,00	1.078.750.000,00	1.253.750.000,00	0,00	0,00	0,00	0,00	1.078.750.000,00	1.253.750.000,00	DAU yang Ditentukan Penggunaannya Bidang Pendidikan DAU yang Ditentukan Penggunaannya Bidang Pendidikan
62	1.01.02.2.02.0014	Rehabilitasi Sedang/Berat Ruang Kelas Sekolah													
			Jumlah Ruang kelas sekolah yang Telah Direhabilitasi Sedang/Berat	20 Ruang	0,00	0,00	0,00	0,00	0,00	0,00	0,00	0,00	0,00	0,00	DAK Fisik-Bidang Pendidikan-Reguler-SMP DAK Fisik-Bidang Pendidikan-Reguler-SMP
63	1.01.02.2.02.0018	Rehabilitasi Sedang/Berat Laboratorium													
			Jumlah Laboratorium yang Telah Direhabilitasi Sedang/Berat	3 Ruang	0,00	0,00	369.676.000,00	569.676.000,00	0,00	0,00	0,00	0,00	369.676.000,00	569.676.000,00	DAK Fisik-Bidang Pendidikan-Reguler-SMP DAU yang Ditentukan Penggunaannya Bidang Pendidikan DAK Fisik-Bidang Pendidikan-Reguler-SMP
64	1.01.02.2.02.0024	Rehabilitasi Sedang/Berat Sarana, Prasarana dan Utilitas Sekolah													
			Jumlah Sarana, Prasarana dan Utilitas Sekolah yang Telah Direhabilitasi Sedang/Berat	5 Unit	0,00	0,00	350.250.000,00	350.250.000,00	0,00	0,00	0,00	0,00	350.250.000,00	350.250.000,00	DAU yang Ditentukan Penggunaannya Bidang Pendidikan DAU yang Ditentukan Penggunaannya Bidang Pendidikan
65	1.01.02.2.02.0025	Pengadaan Mebel Sekolah													
			Jumlah Mebel Sekolah yang Tersedia	7 Paket	360.000.000,00	0,00	3.000.000,00	563.000.000,00	0,00	0,00	0,00	0,00	363.000.000,00	563.000.000,00	Bantuan Keuangan Khusus dari Pemerintah Daerah Provinsi DAK Fisik-Bidang Pendidikan-Reguler-SMP DAU yang Ditentukan Penggunaannya Bidang Pendidikan DAK Fisik-Bidang Pendidikan-Reguler-SMP
66	1.01.02.2.02.0030	Pemeliharaan Rutin Sarana, Prasarana dan Utilitas Sekolah													
			Jumlah Sarana, Prasarana dan Utilitas Sekolah yang Dilaksanakan Pemeliharaan	10 Unit	0,00	0,00	0,00	0,00	0,00	0,00	0,00	0,00	0,00	0,00	DAU yang Ditentukan Penggunaannya Bidang Pendidikan DAU yang Ditentukan Penggunaannya Bidang Pendidikan

No	Kode	Urusan / Bidang Urusan / Program / Kegiatan / Sub Kegiatan	Indikator Program / Kegiatan / Sub Kegiatan	Capaian Kinerja Dan Kerangka Pendanaan											
				Target	Pagu Indikatif Belanja (Rp)										
					Operasi		Modal		Tidak Terduga		Transfer		Total		Sumber Dana
					Sebelum	Sesudah	Sebelum	Sesudah	Sebelum	Sesudah	Sebelum	Sesudah	Sebelum	Sesudah	
1	2	3	4	5	6	7	8	9	10	11	12	13	14	15	16
67	1.01.02.2.02.0032	Penyediaan Biaya Personil Peserta Didik Sekolah Menengah Pertama													
			Jumlah Peserta didik Sekolah Menengah Pertama yang Menerima Biaya Personil Peserta Didik	100 Peserta Didik	100.000.000,00	107.537.000,00	0,00	0,00	0,00	0,00	0,00	0,00	100.000.000,00	107.537.000,00	DAU yang Ditentukan Penggunaannya Bidang Pendidikan DAU yang Ditentukan Penggunaannya Bidang Pendidikan
68	1.01.02.2.02.0038	Pembinaan Minat, Bakat dan Kreativitas Siswa													
			Jumlah Siswa yang Mengikuti Ajang Kompetisi/Lomba Akademik dan Non Akademik	100000 Peserta Didik	1.010.947.000,00	868.716.490,00	0,00	0,00	0,00	0,00	0,00	0,00	1.010.947.000,00	868.716.490,00	DAU yang Ditentukan Penggunaannya Bidang Pendidikan DAU yang Ditentukan Penggunaannya Bidang Pendidikan
69	1.01.02.2.02.0040	Pengembangan Karir Pendidik dan Tenaga Kependidikan pada Satuan Pendidikan Sekolah Menengah Pertama													
			Jumlah Pendidik dan Tenaga Kependidikan yang Mendapatkan Fasilitasi Kenaikan Pangkat/Golongan, Pemberian Promosi, Peningkatan Kompetensi dan Kualifikasi	950 Orang	866.357.000,00	355.963.800,00	0,00	0,00	0,00	0,00	0,00	0,00	866.357.000,00	355.963.800,00	DAU yang Ditentukan Penggunaannya Bidang Pendidikan DAU yang Ditentukan Penggunaannya Bidang Pendidikan
70	1.01.02.2.02.0041	Pembinaan Kelembagaan dan Manajemen Sekolah													
			Jumlah Sekolah Menengah Pertama yang Dilaksanakan Pembinaan	114 Satuan Pendidikan	605.000.000,00	472.367.750,00	0,00	0,00	0,00	0,00	0,00	0,00	605.000.000,00	472.367.750,00	DAU yang Ditentukan Penggunaannya Bidang Pendidikan DAU yang Ditentukan Penggunaannya Bidang Pendidikan
71	1.01.02.2.02.0042	Pengelolaan Dana BOS Sekolah Menengah Pertama													
			Jumlah Sekolah Menengah pertama yang Mengelola Dana BOS	108 Satuan Pendidikan	38.291.185.000,00	37.076.840.144,00	3.834.485.000,00	5.222.389.856,00	0,00	0,00	0,00	0,00	42.125.670.000,00	42.299.230.000,00	DAK Non Fisik-BOS Reguler DAK Non Fisik-BOS Reguler
72	1.01.02.2.02.0043	Peningkatan Kapasitas Pengelolaan Dana BOS Sekolah Menengah Pertama													
			Jumlah Tenaga yang Meningkat Kapasitasnya dalam Pengelolaan Dana BOS Sekolah Menengah Pertama	250 Orang	391.432.000,00	302.176.740,00	0,00	0,00	0,00	0,00	0,00	0,00	391.432.000,00	302.176.740,00	DAU yang Ditentukan Penggunaannya Bidang Pendidikan DAU yang Ditentukan Penggunaannya Bidang Pendidikan
73	1.01.02.2.02.0049	Pengembangan konten digital untuk pendidikan													
			Jumlah konten digital untuk pendidikan yang telah dikembangkan	113 Konten Digital	20.000.000,00	11.420.000,00	0,00	0,00	0,00	0,00	0,00	0,00	20.000.000,00	11.420.000,00	DAU yang Ditentukan Penggunaannya Bidang Pendidikan DAU yang Ditentukan Penggunaannya Bidang Pendidikan
74	1.01.02.2.02.0050	Pelatihan Penggunaan Aplikasi Bidang Pendidikan													
			Jumlah peserta pelatihan penggunaan aplikasi di bidang pendidikan yang dilaksanakan	113 Orang	50.000.000,00	50.000.000,00	0,00	0,00	0,00	0,00	0,00	0,00	50.000.000,00	50.000.000,00	DAU yang Ditentukan Penggunaannya Bidang Pendidikan DAU yang Ditentukan Penggunaannya Bidang Pendidikan
75	1.01.02.2.02.0051	Koordinasi, Perencanaan, Supervisi dan Evaluasi Layanan di Bidang Pendidikan													
			Jumlah Dokumen Hasil Koordinasi, Perencanaan, Supervisi dan Evaluasi Layanan di Bidang Pendidikan	114 Dokumen	20.000.000,00	35.952.500,00	0,00	0,00	0,00	0,00	0,00	0,00	20.000.000,00	35.952.500,00	DAU yang Ditentukan Penggunaannya Bidang Pendidikan DAU yang Ditentukan Penggunaannya Bidang Pendidikan
76	1.01.02.2.02.0052	Sosialisasi dan Advokasi Kebijakan Bidang Pendidikan													
			Jumlah kegiatan sosialisasi dan advokasi kebijakan di bidang Pendidikan yang dilaksanakan	113 Dokumen	15.000.000,00	15.000.000,00	0,00	0,00	0,00	0,00	0,00	0,00	15.000.000,00	15.000.000,00	DAU yang Ditentukan Penggunaannya Bidang Pendidikan DAU yang Ditentukan Penggunaannya Bidang Pendidikan

No	Kode	Urusan / Bidang Urusan / Program / Kegiatan / Sub Kegiatan	Indikator Program / Kegiatan / Sub Kegiatan	Capaian Kinerja Dan Kerangka Pendanaan											
				Target	Pagu Indikatif Belanja (Rp)										
					Operasi		Modal		Tidak Terduga		Transfer		Total		Sumber Dana
					Sebelum	Sesudah	Sebelum	Sesudah	Sebelum	Sesudah	Sebelum	Sesudah	Sebelum	Sesudah	
1	2	3	4	5	6	7	8	9	10	11	12	13	14	15	16
77	1.01.02.2.02.0055	Pemberian layanan pendampingan bagi satuan pendidikan untuk pencegahan perundungan, kekerasan, dan intoleransi													
			Jumlah kegiatan pendampingan bagi satuan pendidikan untuk pencegahan perundungan, kekerasan, dan intoleransi	5 Kegiatan	170.000.000,00	119.744.800,00	0,00	0,00	0,00	0,00	0,00	0,00	170.000.000,00	119.744.800,00	DAU yang Ditentukan Penggunaannya Bidang Pendidikan PENDAPATAN ASLI DAERAH (PAD) DAU yang Ditentukan Penggunaannya Bidang Pendidikan
78	1.01.02.2.02.0058	Penyelenggaraan Proses Belajar bagi Peserta Didik													
			Jumlah Peserta Didik yang Mengikuti Proses Belajar	37.172 Satuan Pendidikan	2.084.900.000,00	1.637.129.033,00	0,00	0,00	0,00	0,00	0,00	0,00	2.084.900.000,00	1.637.129.033,00	DAU yang Ditentukan Penggunaannya Bidang Pendidikan PENDAPATAN ASLI DAERAH (PAD) DAU yang Ditentukan Penggunaannya Bidang Pendidikan
79	1.01.02.2.02.0059	Pembangunan Ruang Kelas Baru													
			Jumlah Ruang Kelas Baru yang Bertambah	4 Ruang	0,00	0,00	0,00	0,00	0,00	0,00	0,00	0,00	0,00	0,00	DAK Fisik-Bidang Pendidikan-Reguler-SMP DAK Fisik-Bidang Pendidikan-Reguler-SMP
80	1.01.02.2.02.0061	Perlengkapan Dasar Buku Teks dan Non Teks Peserta Didik													
			Jumlah Buku Teks dan Non Teks yang Diterima Peserta Didik	70 Buku	30.000.000,00	0,00	0,00	0,00	0,00	0,00	0,00	0,00	30.000.000,00	0,00	DAU yang Ditentukan Penggunaannya Bidang Pendidikan DAU yang Ditentukan Penggunaannya Bidang Pendidikan
81	1.01.02.2.02.0062	Pengadaan Perlengkapan Peserta Didik													
			Jumlah Perlengkapan Peserta Didik yang Tersedia	4000 Paket	929.085.000,00	0,00	0,00	0,00	0,00	0,00	0,00	0,00	929.085.000,00	0,00	PENDAPATAN ASLI DAERAH (PAD) PENDAPATAN ASLI DAERAH (PAD)
82	1.01.02.2.02.0064	Rehabilitasi Sedang/Berat Ruang Guru/Kepala Sekolah/TU													
			Jumlah Ruang Guru/Kepala Sekolah/TU yang Telah Direhabilitasi Sedang/Berat	4 Ruang	0,00	0,00	0,00	0,00	0,00	0,00	0,00	0,00	0,00	0,00	DAU yang Ditentukan Penggunaannya Bidang Pendidikan DAU yang Ditentukan Penggunaannya Bidang Pendidikan
83	1.01.02.2.02.0067	Pengadaan Alat Praktik dan Peraga Peserta Didik													
			Jumlah Alat Praktik dan Peraga Peserta Didik yang Tersedia	5 Paket	4.000.000,00	138.938.845,00	224.000.000,00	16.609.559.000,00	0,00	0,00	0,00	0,00	228.000.000,00	16.748.497.845,00	DAK Fisik-Bidang Pendidikan-Reguler-SMP DAU yang Ditentukan Penggunaannya Bidang Pendidikan DAK Fisik-Bidang Pendidikan-Reguler-SMP
	1.01.02.2.03	Pengelolaan Pendidikan Anak Usia Dini (PAUD)	Tingkat partisipasi warga negara usia 5-6 tahun yang berpartisipasi dalam PAUD Tingkat partisipasi warga negara usia 5-6 tahun yang berpartisipasi dalam PAUD (SPM PAUD)	100 Persen 100 Persen											
84	1.01.02.2.03.0002	Pembangunan Sarana, Prasarana dan Utilitas PAUD													
			Jumlah Sarana, Prasarana dan Utilitas PAUD yang Telah Dibangun	13 Unit	37.218.000,00	28.868.000,00	190.000.000,00	190.000.000,00	0,00	0,00	0,00	0,00	227.218.000,00	218.868.000,00	DAU yang Ditentukan Penggunaannya Bidang Pendidikan DAU yang Ditentukan Penggunaannya Bidang Pendidikan
85	1.01.02.2.03.0016	Pengembangan Karir Pendidik dan Tenaga Kependidikan pada Satuan Pendidikan PAUD													

No	Kode	Urusan / Bidang Urusan / Program / Kegiatan / Sub Kegiatan	Indikator Program / Kegiatan / Sub Kegiatan	Capaian Kinerja Dan Kerangka Pendanaan											
				Target	Pagu Indikatif Belanja (Rp)										
					Operasi		Modal		Tidak Terduga		Transfer		Total		Sumber Dana
					Sebelum	Sesudah	Sebelum	Sesudah	Sebelum	Sesudah	Sebelum	Sesudah	Sebelum	Sesudah	
1	2	3	4	5	6	7	8	9	10	11	12	13	14	15	16
			Jumlah Pendidik dan Tenaga Kependidikan yang Mendapatkan Fasilitasi Kenaikan Pangkat/Golongan, Pemberian Promosi, Peningkatan Kompetensi dan Kualifikasi	1638 Orang	345.376.000,00	1.266.576.000,00	0,00	0,00	0,00	0,00	0,00	0,00	345.376.000,00	1.266.576.000,00	DAU yang Ditentukan Penggunaannya Bidang Pendidikan DAU yang Ditentukan Penggunaannya Bidang Pendidikan
86	1.01.02.2.03.0017	Pembinaan Kelembagaan dan Manajemen PAUD													
			Jumlah PAUD yang Dilaksanakan Pembinaan Kelembagaan dan Manajemen	845 Satuan Pendidikan	246.750.000,00	320.016.000,00	0,00	0,00	0,00	0,00	0,00	0,00	246.750.000,00	320.016.000,00	DAU yang Ditentukan Penggunaannya Bidang Pendidikan DAU yang Ditentukan Penggunaannya Bidang Pendidikan
87	1.01.02.2.03.0018	Pengelolaan Dana BOP PAUD													
			Jumlah PAUD yang Mengelola Dana BOP	845 Satuan Pendidikan	20.939.762.500,00	20.964.660.000,00	61.437.500,00	36.540.000,00	0,00	0,00	0,00	0,00	21.001.200.000,00	21.001.200.000,00	DAK Non Fisik-BOP PAUD DAK Non Fisik-BOP PAUD
88	1.01.02.2.03.0019	Peningkatan Kapasitas Pengelolaan Dana BOP PAUD													
			Jumlah Tenaga yang Meningkat Kapasitasnya dalam Pengelolaan Dana BOP PAUD	845 Orang	286.750.000,00	236.871.020,00	0,00	0,00	0,00	0,00	0,00	0,00	286.750.000,00	236.871.020,00	DAU yang Ditentukan Penggunaannya Bidang Pendidikan DAU yang Ditentukan Penggunaannya Bidang Pendidikan
89	1.01.02.2.03.0023	Pengembangan konten digital untuk pendidikan													
			Jumlah konten digital untuk pendidikan yang telah dikembangkan	1 Konten Digital	43.050.000,00	21.927.500,00	0,00	0,00	0,00	0,00	0,00	0,00	43.050.000,00	21.927.500,00	DAU yang Ditentukan Penggunaannya Bidang Pendidikan DAU yang Ditentukan Penggunaannya Bidang Pendidikan
90	1.01.02.2.03.0025	Koordinasi, Perencanaan, Supervisi dan Evaluasi Layanan di Bidang Pendidikan													
			Jumlah Dokumen Hasil Koordinasi, Perencanaan, Supervisi dan Evaluasi Layanan di Bidang Pendidikan	4 Dokumen	50.000.000,00	26.296.000,00	0,00	0,00	0,00	0,00	0,00	0,00	50.000.000,00	26.296.000,00	DAU yang Ditentukan Penggunaannya Bidang Pendidikan DAU yang Ditentukan Penggunaannya Bidang Pendidikan
91	1.01.02.2.03.0026	Sosialisasi dan Advokasi Kebijakan Bidang Pendidikan													
			Jumlah kegiatan sosialisasi dan advokasi kebijakan di bidang Pendidikan yang dilaksanakan	2 Dokumen	320.000.000,00	311.421.000,00	0,00	0,00	0,00	0,00	0,00	0,00	320.000.000,00	311.421.000,00	DAU yang Ditentukan Penggunaannya Bidang Pendidikan DAU yang Ditentukan Penggunaannya Bidang Pendidikan
92	1.01.02.2.03.0030	Pembangunan Ruang Kelas Baru													
			Jumlah Ruang Kelas Baru yang Bertambah	4 Ruang	48.108.000,00	26.249.000,00	674.192.000,00	674.192.000,00	0,00	0,00	0,00	0,00	722.300.000,00	700.441.000,00	DAU yang Ditentukan Penggunaannya Bidang Pendidikan DAU yang Ditentukan Penggunaannya Bidang Pendidikan
93	1.01.02.2.03.0046	Pengadaan Alat Praktik dan Peraga Peserta Didik PAUD													
			Jumlah Alat Praktik dan Peraga Peserta Didik PAUD yang Tersedia	10 Paket	652.934.000,00	505.944.000,00	204.912.000,00	351.902.000,00	0,00	0,00	0,00	0,00	857.846.000,00	857.846.000,00	DAK Fisik-Bidang Pendidikan-Reguler-PAUD DAK Fisik-Bidang Pendidikan-Reguler-PAUD
94	1.01.02.2.03.0049	Rehabilitasi sedang/berat Ruang Guru/Kepala Sekolah/TU													
			Jumlah Ruang Guru/Kepala Sekolah/TU yang Telah Direhabilitasi sedang/berat	13 Ruang	1.900.000,00	950.000,00	398.100.000,00	398.100.000,00	0,00	0,00	0,00	0,00	400.000.000,00	399.050.000,00	DAU yang Ditentukan Penggunaannya Bidang Pendidikan DAU yang Ditentukan Penggunaannya Bidang Pendidikan
	1.01.02.2.04	Pengelolaan Pendidikan Nonformal/Kesetaraan	Jumlah warga anegara usia 7 - 18 tahun yang belum menyelesaiakan pendidikan dasar dan atau menengah, yang berpartisipasi dalam pendidikan kesetaraan.	100 Persen											

No	Kode	Urusan / Bidang Urusan / Program / Kegiatan / Sub Kegiatan	Indikator Program / Kegiatan / Sub Kegiatan	Capaian Kinerja Dan Kerangka Pendanaan											
				Target	Pagu Indikatif Belanja (Rp)										
					Operasi		Modal		Tidak Terduga		Transfer		Total		Sumber Dana
					Sebelum	Sesudah	Sebelum	Sesudah	Sebelum	Sesudah	Sebelum	Sesudah	Sebelum	Sesudah	
1	2	3	4	5	6	7	8	9	10	11	12	13	14	15	16
95	1.01.02.2.04.0014	Penyediaan Pendidik dan Tenaga Kependidikan bagi Satuan Pendidikan Nonformal/Kesetaraan													
			Jumlah Pendidik dan Tenaga Kependidikan yang Tersedia bagi Satuan Pendidikan Nonformal/Kesetaraan	13455 Orang	14.162.760.000,00	14.065.860.200,00	0,00	0,00	0,00	0,00	0,00	0,00	14.162.760.000,00	14.065.860.200,00	DAU yang Ditentukan Penggunaannya Bidang Pendidikan DAU yang Ditentukan Penggunaannya Bidang Pendidikan
96	1.01.02.2.04.0015	Pengembangan Karir Pendidik dan Tenaga Kependidikan pada Satuan Pendidikan Nonformal/Kesetaraan													
			Jumlah Pendidik dan Tenaga Kependidikan yang Mendapatkan Fasilitasi Kenaikan Pangkat/Golongan, Pemberian Promosi, Peningkatan Kompetensi dan Kualifikasi	100 Orang	55.000.000,00	32.100.000,00	0,00	0,00	0,00	0,00	0,00	0,00	55.000.000,00	32.100.000,00	DAU yang Ditentukan Penggunaannya Bidang Pendidikan DAU yang Ditentukan Penggunaannya Bidang Pendidikan
97	1.01.02.2.04.0016	Pembinaan Kelembagaan dan Manajemen Sekolah Nonformal/Kesetaraan													
			Jumlah Sekolah Nonformal/Kesetaraan yang Dilaksanakan Pembinaan Kelembagaan dan Manajemen	63 Satuan Pendidikan	0,00	0,00	0,00	0,00	0,00	0,00	0,00	0,00	0,00	0,00	-
98	1.01.02.2.04.0017	Pengelolaan Dana BOP Sekolah Nonformal/Kesetaraan													
			Jumlah Sekolah Nonformal/Kesetaraan yang Mengelola Dana BOP	21 Satuan Pendidikan	5.238.990.000,00	5.099.615.000,00	0,00	139.375.000,00	0,00	0,00	0,00	0,00	5.238.990.000,00	5.238.990.000,00	DAK Non Fisik-BOP Pendidikan Kesetaraan DAK Non Fisik-BOP Pendidikan Kesetaraan
99	1.01.02.2.04.0018	Peningkatan Kapasitas Pengelolaan Dana BOP Sekolah Nonformal/Kesetaraan													
			Jumlah Tenaga yang Meningkat Kapasitasnya dalam Pengelolaan Dana BOP Sekolah Nonformal/Kesetaraan	13 Orang	75.000.000,00	44.485.000,00	0,00	0,00	0,00	0,00	0,00	0,00	75.000.000,00	44.485.000,00	DAU yang Ditentukan Penggunaannya Bidang Pendidikan DAU yang Ditentukan Penggunaannya Bidang Pendidikan
100	1.01.02.2.04.0027	Koordinasi, Perencanaan, Supervisi dan Evaluasi Layanan di Bidang Pendidikan													
			Jumlah Dokumen Hasil Koordinasi, Perencanaan, Supervisi dan Evaluasi Layanan di Bidang Pendidikan	6 Dokumen	275.000.000,00	93.037.500,00	0,00	0,00	0,00	0,00	0,00	0,00	275.000.000,00	93.037.500,00	DAU yang Ditentukan Penggunaannya Bidang Pendidikan DAU yang Ditentukan Penggunaannya Bidang Pendidikan
101	1.01.02.2.04.0036	Pengadaan Perlengkapan Peserta Didik													
			Jumlah Perlengkapan Peserta Didik yang Tersedia	1 Paket	60.000.000,00	57.795.000,00	0,00	0,00	0,00	0,00	0,00	0,00	60.000.000,00	57.795.000,00	DAU yang Ditentukan Penggunaannya Bidang Pendidikan DAU yang Ditentukan Penggunaannya Bidang Pendidikan
102	1.01.02.2.04.0039	Pembangunan Ruang Kelas Baru													
			Jumlah Ruang Kelas Baru yang Bertambah	1 Ruang	24.867.000,00	17.367.000,00	95.133.000,00	95.133.000,00	0,00	0,00	0,00	0,00	120.000.000,00	112.500.000,00	DAU yang Ditentukan Penggunaannya Bidang Pendidikan DAU yang Ditentukan Penggunaannya Bidang Pendidikan
103	1.01.02.2.04.0046	Penyelenggaraan Proses Belajar bagi Peserta Didik													
			Jumlah Satuan Pendidikan yang Menyelenggarakan Proses Belajar	2565 Peserta Didik	225.900.000,00	176.031.000,00	0,00	0,00	0,00	0,00	0,00	0,00	225.900.000,00	176.031.000,00	DAU yang Ditentukan Penggunaannya Bidang Pendidikan DAU yang Ditentukan Penggunaannya Bidang Pendidikan
104	1.01.02.2.04.0048	Pengadaan Mebel Sekolah													
			Jumlah Mebel Sekolah yang Tersedia	1 Paket	0,00	0,00	0,00	0,00	0,00	0,00	0,00	0,00	0,00	0,00	-

No	Kode	Urusan / Bidang Urusan / Program / Kegiatan / Sub Kegiatan	Indikator Program / Kegiatan / Sub Kegiatan	Capaian Kinerja Dan Kerangka Pendanaan											
				Target	Pagu Indikatif Belanja (Rp)										
					Operasi		Modal		Tidak Terduga		Transfer		Total		Sumber Dana
					Sebelum	Sesudah	Sebelum	Sesudah	Sebelum	Sesudah	Sebelum	Sesudah	Sebelum	Sesudah	
1	2	3	4	5	6	7	8	9	10	11	12	13	14	15	16
105	1.01.02.2.04.0061	Rehabilitasi Sedang/Berat Ruang Kelas Sekolah													
			Jumlah Ruang Kelas Sekolah yang Telah Direhabilitasi Sedang/Berat	2 Ruang	0,00	0,00	100.000.000,00	100.000.000,00	0,00	0,00	0,00	0,00	100.000.000,00	100.000.000,00	DAU yang Ditentukan Penggunaannya Bidang Pendidikan DAU yang Ditentukan Penggunaannya Bidang Pendidikan
	1.01.03	PROGRAM PENGEMBANGAN KURIKULUM	Prosentase Kurikulum muatan lokal yang ditetapkan	13,65 %											
	1.01.03.2.02	Penetapan Kurikulum Muatan Lokal Pendidikan Anak Usia Dini dan Pendidikan Nonformal	umlah kompetensi dasar muatan lokal PAUD yang ditetapkan	1 Dokumen 1 Buah											
106	1.01.03.2.02.0002	Penyusunan Silabus Muatan Lokal Pendidikan Anak Usia Dini dan Pendidikan Nonformal													
			Jumlah Silabus Muatan Lokal Pendidikan Anak Usia Dini dan Pendidikan Nonformal yang Tersusun	1 Dokumen	76.500.000,00	43.190.000,00	0,00	0,00	0,00	0,00	0,00	0,00	76.500.000,00	43.190.000,00	DAU yang Ditentukan Penggunaannya Bidang Pendidikan DAU yang Ditentukan Penggunaannya Bidang Pendidikan
	1.01.04	PROGRAM PENDIDIK DAN TENAGA KEPENDIDIKAN	Prosentase Pendidik Bersertifikat	56.87 %											
	1.01.04.2.01	Pemerataan Kuantitas dan Kualitas Pendidik dan Tenaga Kependidikan bagi Satuan Pendidikan Dasar, PAUD, dan Pendidikan Nonformal/Kesetaraan	Jumlah guru profesional - Jumlah Peserta Diklat Pengawas - Hibah Pendidik dan tenaga Kependidikan Wiyata Bhakti SD dan SMP Swasta - Jumlah Tenaga Pendidik dan Tenaga Kependidikan eks K2 yang diberi upah selama 11 bulan Jumlah pendidik dan tenaga kependidikan yang mengikuti Diklat/Bimtek	824 Orang 824 Orang											
107	1.01.04.2.01.0001	Perhitungan dan Pemetaan Pendidik dan Tenaga Kependidikan Satuan Pendidikan Dasar, PAUD, dan Pendidikan Nonformal/Kesetaraan													
			Jumlah Dokumen Hasil Perhitungan dan Pemetaan Pendidik dan Tenaga Kependidikan Satuan Satuan Pendidikan Dasar, PAUD, dan Pendidikan Nonformal/Kesetaraan	4 Dokumen	170.241.102,00	299.476.551,00	0,00	0,00	0,00	0,00	0,00	0,00	170.241.102,00	299.476.551,00	DAU yang Ditentukan Penggunaannya Bidang Pendidikan DAU yang Ditentukan Penggunaannya Bidang Pendidikan
108	1.01.04.2.01.0002	Penataan Pendistribusian Pendidik dan Tenaga Kependidikan bagi Satuan Pendidikan Dasar, PAUD, dan Pendidikan Nonformal/Kesetaraan													
			Jumlah Laporan Hasil Pelaksanaan Penataan Pendistribusian Pendidik dan Tenaga Kependidikan Satuan Pendidikan Dasar, PAUD, dan Pendidikan Nonformal/Kesetaraan	1 Laporan	10.766.190.000,00	3.571.018.585,00	0,00	0,00	0,00	0,00	0,00	0,00	10.766.190.000,00	3.571.018.585,00	DAU yang Ditentukan Penggunaannya Bidang Pendidikan DAU yang Ditentukan Penggunaannya Bidang Pendidikan
	1.01.05	PROGRAM PENGENDALIAN PERIZINAN PENDIDIKAN	Prosentase Penerbitan Rekomendasi Pendirian PAUD, SD dan SMP	79.00 %											
	1.01.05.2.02	Penerbitan Izin PAUD dan Pendidikan Nonformal yang Diselenggarakan oleh Masyarakat	Prosentase rekomendasi ijin operasional yang dikeluarkan jenjang PAUD	2 Buah											
109	1.01.05.2.02.0001	Penilaian Kelayakan Usul Perizinan PAUD dan Pendidikan Nonformal yang Diselenggarakan oleh Masyarakat													
			Jumlah Dokumen Hasil Penilaian Kelayakan Usul Perizinan PAUD dan Pendidikan Nonformal yang Diselenggarakan oleh Masyarakat	10 Dokumen	15.000.000,00	36.032.500,00	0,00	0,00	0,00	0,00	0,00	0,00	15.000.000,00	36.032.500,00	DAU yang Ditentukan Penggunaannya Bidang Pendidikan DAU yang Ditentukan Penggunaannya Bidang Pendidikan

No	Kode	Urusan / Bidang Urusan / Program / Kegiatan / Sub Kegiatan	Indikator Program / Kegiatan / Sub Kegiatan	Capaian Kinerja Dan Kerangka Pendanaan												
				Target	Pagu Indikatif Belanja (Rp)											
					Operasi		Modal		Tidak Terduga		Transfer		Total		Sumber Dana	
					Sebelum	Sesudah	Sebelum	Sesudah	Sebelum	Sesudah	Sebelum	Sesudah	Sebelum	Sesudah		
1	2	3	4	5	6	7	8	9	10	11	12	13	14	15	16	
	2	URUSAN PEMERINTAHAN WAJIB YANG TIDAK BERKAITAN DENGAN PELAYANAN DASAR														
	2.22	URUSAN PEMERINTAHAN BIDANG KEBUDAYAAN														
	2.22.01	PROGRAM PENUNJANG URUSAN PEMERINTAHAN DAERAH KABUPATEN/KOTA	Persentase ketercapaian penunjang urusan Perangkat Daerah	100 %												
	2.22.01.2.08	Penyediaan Jasa Penunjang Urusan Pemerintahan Daerah	Jumlah bulan pemenuhan kebutuhan rutin	12 Bulan												
110	2.22.01.2.08.0003	Penyediaan Jasa Peralatan dan Perlengkapan Kantor														
			Jumlah Laporan Penyediaan Jasa Peralatan dan Perlengkapan Kantor yang Disediakan	12 Laporan	115.000.000,00	0,00	0,00	0,00	0,00	0,00	0,00	0,00	115.000.000,00	0,00	PENDAPATAN ASLI DAERAH (PAD)	
	2.22.02	PROGRAM PENGEMBANGAN KEBUDAYAAN	Prosentase kebudayaan yang dikembangkan (penyebarluasan, pengkajian, penayaan keberagaman)	100 persen												
	2.22.02.2.01	Pengelolaan Kebudayaan yang Masyarakat Pelakunya dalam Daerah Kabupaten/Kota	Jumlah pembinaan kesenian yang masyarakat pelakunya dalam daerah kabupaten	20 Kelompok												
111	2.22.02.2.01.0001	Pelindungan, Pengembangan, Pemanfaatan Objek Pemajuan Kebudayaan														
			Jumlah Objek Pemajuan Kebudayaan yang Dilakukan Pelindungan, Pengembangan, Pemanfaatan	3 Objek	235.000.000,00	201.330.000,00	0,00	0,00	0,00	0,00	0,00	0,00	235.000.000,00	201.330.000,00	DAU yang Ditentukan Penggunaannya Bidang Pendidikan DAU yang Ditentukan Penggunaannya Bidang Pendidikan	
112	2.22.02.2.01.0002	Pembinaan Sumber Daya Manusia, Lembaga, dan Pranata Kebudayaan														
			Jumlah Peserta Pembinaan Sumber Daya Manusia, Lembaga, dan Pranata Kebudayaan	1000 Orang	826.750.000,00	634.631.500,00	0,00	0,00	0,00	0,00	0,00	0,00	826.750.000,00	634.631.500,00	DAU yang Ditentukan Penggunaannya Bidang Pendidikan DBH Cukai Hasil Tembakau (CHT) DAU yang Ditentukan Penggunaannya Bidang Pendidikan DBH Cukai Hasil Tembakau (CHT)	
	2.22.02.2.02	Pelestarian Kesenian Tradisional yang Masyarakat Pelakunya dalam Daerah Kabupaten/Kota	Prosentase tradisional yang masyarakat pelakunya dalam daerah kabupaten yang dilestarikan	100 Persen												
113	2.22.02.2.02.0001	Pelindungan, Pengembangan, Pemanfaatan Objek Pemajuan Tradisi Budaya														
			Jumlah Objek Pemajuan Tradisi Budaya yang Dilakukan Pelindungan, Pengembangan dan Pemanfaatan	6 Objek	545.000.000,00	437.822.500,00	0,00	0,00	0,00	0,00	0,00	0,00	545.000.000,00	437.822.500,00	DAU yang Ditentukan Penggunaannya Bidang Pendidikan DAU yang Ditentukan Penggunaannya Bidang Pendidikan	
114	2.22.02.2.02.0003	Pemberian Penghargaan kepada Pihak yang Berprestasi atau Berkontribusi Luar Biasa Sesuai dengan Prestasi dan Kontribusinya dalam Pemajuan Kebudayaan														
			Jumlah Orang/Lembaga yang Diberi Penghargaan untuk Mereka yang Berjasa dalam Pemajuan Kebudayaan	75 Sertifikat	871.750.000,00	954.679.500,00	0,00	0,00	0,00	0,00	0,00	0,00	871.750.000,00	954.679.500,00	DAU yang Ditentukan Penggunaannya Bidang Pendidikan DAU yang Ditentukan Penggunaannya Bidang Pendidikan	
	2.22.03	PROGRAM PENGEMBANGAN KESENIAN TRADISIONAL	Prosentase kesenian tradisional yang dikembangkan	100.00 %												
	2.22.03.2.01	Pembinaan Kesenian yang Masyarakat Pelakunya dalam Daerah Kabupaten/Kota	Jumlah pembinaan keseniaan yang masyarakat pelakunya dalam daerah kabupaten	3 Kegiatan												
115	2.22.03.2.01.0001	Peningkatan Pendidikan dan Pelatihan Sumber Daya Manusia Kesenian Tradisional														

No	Kode	Urusan / Bidang Urusan / Program / Kegiatan / Sub Kegiatan	Indikator Program / Kegiatan / Sub Kegiatan	Capaian Kinerja Dan Kerangka Pendanaan											
				Target	Pagu Indikatif Belanja (Rp)										
					Operasi		Modal		Tidak Terduga		Transfer		Total		Sumber Dana
					Sebelum	Sesudah	Sebelum	Sesudah	Sebelum	Sesudah	Sebelum	Sesudah	Sebelum	Sesudah	
1	2	3	4	5	6	7	8	9	10	11	12	13	14	15	16
			Jumlah Sumber Daya Manusia Kesenian Tradisional yang Mendapat Pendidikan dan Pelatihan (Ditingkatkan Kompetensinya)	100 Orang	100.000.000,00	66.280.000,00	0,00	0,00	0,00	0,00	0,00	0,00	100.000.000,00	66.280.000,00	DAU yang Ditentukan Penggunaannya Bidang Pendidikan DAU yang Ditentukan Penggunaannya Bidang Pendidikan
116	2.22.03.2.01.0003	Peningkatan Kapasitas Tata Kelola Lembaga Kesenian Tradisional													
			Jumlah Lembaga Kesenian Tradisional yang Ditingkatkan Kapasitasnya	20 Lembaga	110.000.000,00	89.145.000,00	0,00	0,00	0,00	0,00	0,00	0,00	110.000.000,00	89.145.000,00	DAU yang Ditentukan Penggunaannya Bidang Pendidikan DAU yang Ditentukan Penggunaannya Bidang Pendidikan
	2.22.04	PROGRAM PEMBINAAN SEJARAH	Prosentase Penyelenggaraan kegiatan museum yang melibatkan masyarakat dibagi Jumlah Penyelenggaraan kegiatan museum yang melibatkan masyarakat yang direncanakan dikalikan 100.	100 Persen											
	2.22.04.2.01	Pembinaan Sejarah Lokal dalam 1 (Satu) Daerah Kabupaten/Kota	Jumlah tim ahli cagar budaya	5 Orang											
117	2.22.04.2.01.0001	Pemberdayaan Sumber Daya Manusia dan Lembaga Sejarah Lokal Kabupaten/Kota													
			Jumlah Sumber Daya Manusia dan Lembaga Sejarah Lokal Provinsi yang Diberdayakan	1000 Orang	792.000.000,00	888.086.000,00	0,00	0,00	0,00	0,00	0,00	0,00	792.000.000,00	888.086.000,00	DAU yang Ditentukan Penggunaannya Bidang Pendidikan PENDAPATAN ASLI DAERAH (PAD) DAU yang Ditentukan Penggunaannya Bidang Pendidikan PENDAPATAN ASLI DAERAH (PAD)
	2.22.05	PROGRAM PELESTARIAN DAN PENGELOLAAN CAGAR BUDAYA	Prosentase cagar budaya yang dilestarikan (pendaftaran, pengjasian, penetapan, pencatatan, pemeringkatan, penghapusan)	100 Persen											
	2.22.05.2.02	Pengelolaan Cagar Budaya Peringkat Kabupaten/Kota	Prosentase rekomendasi ijin penetapan cagar budaya yang di lindungi	100 Persen											
118	2.22.05.2.02.0001	Pelindungan Cagar Budaya													
			Jumlah Objek Cagar Budaya yang Dilindungi	4 Objek	406.750.000,00	161.428.500,00	0,00	0,00	0,00	0,00	0,00	0,00	406.750.000,00	161.428.500,00	DAU yang Ditentukan Penggunaannya Bidang Pendidikan DAU yang Ditentukan Penggunaannya Bidang Pendidikan
119	2.22.05.2.02.0003	Pemanfaatan Cagar Budaya													
			Jumlah Objek Cagar Budaya yang Dimanfaatkan	4 Objek	300.000.000,00	292.221.000,00	0,00	0,00	0,00	0,00	0,00	0,00	300.000.000,00	292.221.000,00	DAU yang Ditentukan Penggunaannya Bidang Pendidikan DAU yang Ditentukan Penggunaannya Bidang Pendidikan
	2.22.06	PROGRAM PENGELOLAAN PERMUSEUMAN	Prosentase Penyelenggaraan kegiatan museum yang melibatkan masyarakat	100 Persen											
	2.22.06.2.01	Pengelolaan Museum Kabupaten/Kota	Jumlah kegiatan museum yang melibatkan masyarakat	2 Kegiatan											
120	2.22.06.2.01.0001	Pelindungan, Pengembangan, dan Pemanfataan Koleksi Secara Terpadu													
			Jumlah Koleksi Museum yang Dilakukan Pelindungan, Pengembangan, dan Pemanfataan Koleksi Secara Terpadu	3 Unit	49.500.000,00	36.860.000,00	0,00	0,00	0,00	0,00	0,00	0,00	49.500.000,00	36.860.000,00	DAU yang Ditentukan Penggunaannya Bidang Pendidikan PENDAPATAN ASLI DAERAH (PAD) DAU yang Ditentukan Penggunaannya Bidang Pendidikan
		DINAS KESEHATAN													
	1	URUSAN PEMERINTAHAN WAJIB YANG BERKAITAN DENGAN PELAYANAN DASAR													
	1.02	URUSAN PEMERINTAHAN BIDANG KESEHATAN													

No	Kode	Urusan / Bidang Urusan / Program / Kegiatan / Sub Kegiatan	Indikator Program / Kegiatan / Sub Kegiatan	Capaian Kinerja Dan Kerangka Pendanaan											
				Target	Pagu Indikatif Belanja (Rp)										
					Operasi		Modal		Tidak Terduga		Transfer		Total		Sumber Dana
					Sebelum	Sesudah	Sebelum	Sesudah	Sebelum	Sesudah	Sebelum	Sesudah	Sebelum	Sesudah	
1	2	3	4	5	6	7	8	9	10	11	12	13	14	15	16
	1.02.01	PROGRAM PENUNJANG URUSAN PEMERINTAHAN DAERAH KABUPATEN/KOTA	Persentase ketercapaian penunjang urusan Perangkat Daerah	100 %											
	1.02.01.2.01	Perencanaan, Penganggaran, dan Evaluasi Kinerja Perangkat Daerah	'Jumlah dokumen perencanaan dan evaluasi kinerja yang tersusun	5 Dokumen											
121	1.02.01.2.01.0001	Penyusunan Dokumen Perencanaan Perangkat Daerah													
			Jumlah Dokumen Perencanaan Perangkat Daerah	5 Dokumen	137.534.000,00	50.000.000,00	0,00	0,00	0,00	0,00	0,00	0,00	137.534.000,00	50.000.000,00	Dana Alokasi Umum (DAU) Dana Alokasi Umum (DAU)
	1.02.01.2.02	Administrasi Keuangan Perangkat Daerah	jumlah dokumen keuangan yang disusun	12 Dokumen											
122	1.02.01.2.02.0001	Penyediaan Gaji dan Tunjangan ASN													
			Jumlah Orang yang Menerima Gaji dan Tunjangan ASN	14 Orang/bulan	198.415.737.130,00	208.429.818.663,00	0,00	0,00	0,00	0,00	0,00	0,00	198.415.737.130,00	208.429.818.663,00	Dana Alokasi Umum (DAU) DAU Tambahan Dukungan Pendanaan atas Kebijakan Penggajian Pegawai Pemerintah dengan Perjanjian Kerja DAU yang Ditentukan Penggunaannya Bidang Kesehatan Dana Alokasi Umum (DAU) DAU Tambahan Dukungan Pendanaan atas Kebijakan Penggajian Pegawai Pemerintah dengan Perjanjian Kerja DAU yang Ditentukan Penggunaannya Bidang Kesehatan
123	1.02.01.2.02.0005	Koordinasi dan Penyusunan Laporan Keuangan Akhir Tahun SKPD													
			Jumlah Laporan Keuangan Akhir Tahun SKPD dan Laporan Hasil Koordinasi Penyusunan Laporan Keuangan Akhir Tahun SKPD	1 Laporan	20.000.000,00	464.000,00	0,00	0,00	0,00	0,00	0,00	0,00	20.000.000,00	464.000,00	Dana Alokasi Umum (DAU) Dana Alokasi Umum (DAU)
	1.02.01.2.03	Administrasi Barang Milik Daerah pada Perangkat Daerah	Jumlah Dokumen Penuyusunan Administrasi Barang	1 Dokumen											
124	1.02.01.2.03.0005	Rekonsiliasi dan Penyusunan Laporan Barang Milik Daerah pada SKPD													
			Jumlah Laporan Rekonsiliasi dan Penyusunan Laporan Barang Milik Daerah pada SKPD	7 Laporan	12.430.000,00	0,00	0,00	0,00	0,00	0,00	0,00	0,00	12.430.000,00	0,00	Dana Alokasi Umum (DAU) Dana Alokasi Umum (DAU)
	1.02.01.2.05	Administrasi Kepegawaian Perangkat Daerah	Jumlah ASN yang terlayani	90 orang											
125	1.02.01.2.05.0002	Pengadaan Pakaian Dinas beserta Atribut Kelengkapannya													
			Jumlah Paket Pakaian Dinas beserta Atribut Kelengkapan	1 Paket	0,00	0,00	0,00	0,00	0,00	0,00	0,00	0,00	0,00	0,00	-
126	1.02.01.2.05.0004	Koordinasi dan Pelaksanaan Sistem Informasi Kepegawaian													
			Jumlah Dokumen Hasil Koordinasi dan Pelaksanaaan Sistem Informasi Kepegawaian	0 Dokumen	0,00	0,00	0,00	0,00	0,00	0,00	0,00	0,00	0,00	0,00	-
	1.02.01.2.06	Administrasi Umum Perangkat Daerah	Jumlah layannan administrasi umum yang difasilitasi	12 Bulan											
127	1.02.01.2.06.0001	Penyediaan Komponen Instalasi Listrik/Penerangan Bangunan Kantor													
			Jumlah Paket Komponen Instalasi Listrik/Penerangan Bangunan Kantor yang Disediakan	0 Paket	10.000.000,00	9.890.000,00	0,00	0,00	0,00	0,00	0,00	0,00	10.000.000,00	9.890.000,00	Dana Alokasi Umum (DAU) Dana Alokasi Umum (DAU)

No	Kode	Urusan / Bidang Urusan / Program / Kegiatan / Sub Kegiatan	Indikator Program / Kegiatan / Sub Kegiatan	Capaian Kinerja Dan Kerangka Pendanaan											
				Target	Pagu Indikatif Belanja (Rp)										
					Operasi		Modal		Tidak Terduga		Transfer		Total		Sumber Dana
					Sebelum	Sesudah	Sebelum	Sesudah	Sebelum	Sesudah	Sebelum	Sesudah	Sebelum	Sesudah	
1	2	3	4	5	6	7	8	9	10	11	12	13	14	15	16
128	1.02.01.2.06.0002	Penyediaan Peralatan dan Perlengkapan Kantor													
			Jumlah Paket Peralatan dan Perlengkapan Kantor yang Disediakan	0 Paket	49.500.000,00	49.500.000,00	0,00	0,00	0,00	0,00	0,00	0,00	49.500.000,00	49.500.000,00	Dana Alokasi Umum (DAU) Dana Alokasi Umum (DAU)
129	1.02.01.2.06.0003	Penyediaan Peralatan Rumah Tangga													
			Jumlah Paket Peralatan Rumah Tangga yang Disediakan	2 Dokumen Paket	3.728.000,00	0,00	0,00	0,00	0,00	0,00	0,00	0,00	3.728.000,00	0,00	Dana Alokasi Umum (DAU) Dana Alokasi Umum (DAU)
130	1.02.01.2.06.0005	Penyediaan Barang Cetakan dan Penggandaan													
			Jumlah Paket Barang Cetakan dan Penggandaan yang Disediakan	0 Paket	25.000.000,00	25.000.000,00	0,00	0,00	0,00	0,00	0,00	0,00	25.000.000,00	25.000.000,00	Dana Alokasi Umum (DAU) Dana Alokasi Umum (DAU)
131	1.02.01.2.06.0008	Fasilitasi Kunjungan Tamu													
			Jumlah Laporan Fasilitasi Kunjungan Tamu	12 Laporan	0,00	0,00	0,00	0,00	0,00	0,00	0,00	0,00	0,00	0,00	-
132	1.02.01.2.06.0009	Penyelenggaraan Rapat Koordinasi dan Konsultasi SKPD													
			Jumlah Laporan Penyelenggaraan Rapat Koordinasi dan Konsultasi SKPD	12 Laporan	330.000.000,00	117.059.000,00	0,00	0,00	0,00	0,00	0,00	0,00	330.000.000,00	117.059.000,00	Dana Alokasi Umum (DAU) Dana Alokasi Umum (DAU)
133	1.02.01.2.06.0010	Penatausahaan Arsip Dinamis pada SKPD													
			Jumlah Dokumen Penatausahaan Arsip Dinamis pada SKPD	0 Dokumen	0,00	0,00	0,00	0,00	0,00	0,00	0,00	0,00	0,00	0,00	-
	1.02.01.2.07	Pengadaan Barang Milik Daerah Penunjang Urusan Pemerintah Daerah	Jumlah sarana prasarana yang diadakan	30 Unit											
134	1.02.01.2.07.0011	Pengadaan Sarana dan Prasarana Pendukung Gedung Kantor atau Bangunan Lainnya													
			Jumlah Unit Sarana dan Prasarana Pendukung Gedung Kantor atau Bangunan Lainnya yang Disediakan	4 Dokumen Unit	0,00	0,00	0,00	0,00	0,00	0,00	0,00	0,00	0,00	0,00	- -
	1.02.01.2.08	Penyediaan Jasa Penunjang Urusan Pemerintahan Daerah	Jumlah jasa penundjang urusan pemerintah daerah yang difasilitas	4 Unit											
135	1.02.01.2.08.0001	Penyediaan Jasa Surat Menyurat													
			Jumlah Laporan Penyediaan Jasa Surat Menyurat	12 Laporan	5.000.000,00	1.275.000,00	0,00	0,00	0,00	0,00	0,00	0,00	5.000.000,00	1.275.000,00	Dana Alokasi Umum (DAU) Dana Alokasi Umum (DAU)
136	1.02.01.2.08.0002	Penyediaan Jasa Komunikasi, Sumber Daya Air dan Listrik													
			Jumlah Laporan Penyediaan Jasa Komunikasi, Sumber Daya Air dan Listrik yang Disediakan	12 Laporan	650.000.000,00	649.990.000,00	0,00	0,00	0,00	0,00	0,00	0,00	650.000.000,00	649.990.000,00	Dana Alokasi Umum (DAU) Dana Alokasi Umum (DAU)
137	1.02.01.2.08.0004	Penyediaan Jasa Pelayanan Umum Kantor													
			Jumlah Laporan Penyediaan Jasa Pelayanan Umum Kantor yang Disediakan	0 Laporan	669.693.000,00	858.960.000,00	0,00	63.100.000,00	0,00	0,00	0,00	0,00	669.693.000,00	922.060.000,00	Dana Alokasi Umum (DAU) Dana Alokasi Umum (DAU) PENDAPATAN ASLI DAERAH (PAD)
	1.02.01.2.09	Pemeliharaan Barang Milik Daerah Penunjang Urusan Pemerintahan Daerah	Jumlah Dokumen Barang Milik Daerah yang terpelihara	1 Dokumen											
138	1.02.01.2.09.0001	Penyediaan Jasa Pemeliharaan, Biaya Pemeliharaan, dan Pajak Kendaraan Perorangan Dinas atau Kendaraan Dinas Jabatan													

No	Kode	Urusan / Bidang Urusan / Program / Kegiatan / Sub Kegiatan	Indikator Program / Kegiatan / Sub Kegiatan	Capaian Kinerja Dan Kerangka Pendanaan											
				Target	Pagu Indikatif Belanja (Rp)										
					Operasi		Modal		Tidak Terduga		Transfer		Total		Sumber Dana
					Sebelum	Sesudah	Sebelum	Sesudah	Sebelum	Sesudah	Sebelum	Sesudah	Sebelum	Sesudah	
1	2	3	4	5	6	7	8	9	10	11	12	13	14	15	16
			Jumlah Kendaraan Perorangan Dinas atau Kendaraan Dinas Jabatan yang Dipelihara dan dibayarkan Pajaknya	21 Unit	132.488.000,00	140.688.000,00	0,00	0,00	0,00	0,00	0,00	0,00	132.488.000,00	140.688.000,00	Dana Alokasi Umum (DAU) Dana Alokasi Umum (DAU)
139	1.02.01.2.09.0006	Pemeliharaan Peralatan dan Mesin Lainnya													
			Jumlah Peralatan dan Mesin Lainnya yang Dipelihara	36 Unit	44.090.000,00	30.140.000,00	0,00	0,00	0,00	0,00	0,00	0,00	44.090.000,00	30.140.000,00	Dana Alokasi Umum (DAU) Dana Alokasi Umum (DAU)
140	1.02.01.2.09.0009	Pemeliharaan/Rehabilitasi Gedung Kantor dan Bangunan Lainnya													
			Jumlah Gedung Kantor dan Bangunan Lainnya yang Dipelihara/Direhabilitasi	6 Dokumen Unit	10.000.000,00	5.000.000,00	5.000.000,00	0,00	0,00	0,00	0,00	0,00	15.000.000,00	5.000.000,00	Dana Alokasi Umum (DAU) Dana Alokasi Umum (DAU)
	1.02.02	PROGRAM PEMENUHAN UPAYA KESEHATAN PERORANGAN DAN UPAYA KESEHATAN MASYARAKAT	Rata rata capain SPM	100 %											
	1.02.02.2.01	Penyediaan Fasilitas Pelayanan Kesehatan untuk UKM dan UKP Kewenangan Daerah Kabupaten/Kota	Jumlah Fasilitas pelayanan kesehatan yang di fasilitasi	37 Unit											
141	1.02.02.2.01.0002	Pembangunan Puskesmas													
			Jumlah Pusat Kesehatan Masyarakat (Puskesmas) yang Dibangun	3 Unit	0,00	0,00	13.507.000.000,00	6.500.000.000,00	0,00	0,00	0,00	0,00	13.507.000.000,00	6.500.000.000,00	Bantuan Keuangan Khusus dari Pemerintah Daerah Provinsi DAU yang Ditentukan Penggunaannya Bidang Kesehatan DBH Cukai Hasil Tembakau (CHT) Bantuan Keuangan Khusus dari Pemerintah Daerah Provinsi DAU yang Ditentukan Penggunaannya Bidang Kesehatan DBH Cukai Hasil Tembakau (CHT) Insentif Fiskal Untuk Penghargaan Kinerja Tahun Sebelumnya
142	1.02.02.2.01.0003	Pembangunan Fasilitas Kesehatan Lainnya													
			Jumlah Fasilitas Kesehatan Lainnya yang Dibangun	1 Unit	0,00	0,00	11.294.525.000,00	11.287.525.000,00	0,00	0,00	0,00	0,00	11.294.525.000,00	11.287.525.000,00	DAK Fisik-Bidang Kesehatan dan KB-Reguler-Pelayanan Kesehatan Dasar DAU yang Ditentukan Penggunaannya Bidang Kesehatan DAK Fisik-Bidang Kesehatan dan KB-Reguler-Pelayanan Kesehatan Dasar DAU yang Ditentukan Penggunaannya Bidang Kesehatan
143	1.02.02.2.01.0006	Pengembangan Puskesmas													
			Jumlah Puskesmas yang Ditingkatkan Sarana, Prasarana, Alat Kesehatan dan SDM agar Sesuai Standar	3 Unit	0,00	201.480.000,00	2.347.500.000,00	2.344.000.000,00	0,00	0,00	0,00	0,00	2.347.500.000,00	2.545.480.000,00	DAK Fisik-Bidang Kesehatan dan KB-Reguler-Pelayanan Kesehatan Dasar DAU yang Ditentukan Penggunaannya Bidang Kesehatan DAK Fisik-Bidang Kesehatan dan KB-Reguler-Pelayanan Kesehatan Dasar DAU yang Ditentukan Penggunaannya Bidang Kesehatan DBH Cukai Hasil Tembakau (CHT) PENDAPATAN ASLI DAERAH (PAD)
144	1.02.02.2.01.0014	Pengadaan Alat Kesehatan/Alat Penunjang Medik Fasilitas Pelayanan Kesehatan													
			Jumlah Alat Kesehatan/Alat Penunjang Medik Fasilitas Pelayanan Kesehatan yang Disediakan	185 Unit	0,00	0,00	15.655.200.000,00	1.310.000.000,00	0,00	0,00	0,00	0,00	15.655.200.000,00	1.310.000.000,00	DAU yang Ditentukan Penggunaannya Bidang Kesehatan DBH Cukai Hasil Tembakau (CHT) Insentif Fiskal Untuk Penghargaan Kinerja Tahun Sebelumnya PENDAPATAN ASLI DAERAH (PAD) DAU yang Ditentukan Penggunaannya Bidang Kesehatan DBH Cukai Hasil Tembakau (CHT) PENDAPATAN ASLI DAERAH (PAD)

No	Kode	Urusan / Bidang Urusan / Program / Kegiatan / Sub Kegiatan	Indikator Program / Kegiatan / Sub Kegiatan	Capaian Kinerja Dan Kerangka Pendanaan											
				Target	Pagu Indikatif Belanja (Rp)										
					Operasi		Modal		Tidak Terduga		Transfer		Total		Sumber Dana
					Sebelum	Sesudah	Sebelum	Sesudah	Sebelum	Sesudah	Sebelum	Sesudah	Sebelum	Sesudah	
1	2	3	4	5	6	7	8	9	10	11	12	13	14	15	16
145	1.02.02.2.01.0015	Pengadaan dan Pemeliharaan Alat Kalibrasi													
			Jumlah Penyediaan dan Pemeliharaan Alat Uji dan Kalibrasi Pada Unit Pemeliharaan Fasilitas Kesehatan Regional/Regional Maintainance Center	648 Unit	241.528.332,00	169.377.332,00	0,00	0,00	0,00	0,00	0,00	0,00	241.528.332,00	169.377.332,00	DAU yang Ditentukan Penggunaannya Bidang Kesehatan DAU yang Ditentukan Penggunaannya Bidang Kesehatan
146	1.02.02.2.01.0020	Pemeliharaan Rutin dan Berkala Alat Kesehatan/Alat Penunjang Medik Fasilitas Pelayanan Kesehatan													
			Jumlah Alat Kesehatan/Alat Penunjang Medik Fasilitas Layanan Kesehatan yang Terpelihara Sesuai Standar	164 Unit	175.370.000,00	67.529.200,00	0,00	0,00	0,00	0,00	0,00	0,00	175.370.000,00	67.529.200,00	DAU yang Ditentukan Penggunaannya Bidang Kesehatan DAU yang Ditentukan Penggunaannya Bidang Kesehatan
147	1.02.02.2.01.0023	Pengadaan Obat, Bahan Habis Pakai, Bahan Medis Habis Pakai,, Vaksin, Makanan dan Minuman di Fasilitas Kesehatan													
			Jumlah Obat, Bahan Habis Pakai, Bahan Medis Habis Pakai, Vaksin, Makanan dan Minuman di Fasilitas Kesehatan yang disediakan	5 Paket	10.254.979.852,00	9.666.543.163,00	0,00	0,00	0,00	0,00	0,00	0,00	10.254.979.852,00	9.666.543.163,00	DAK Non Fisik-Dana BOK-BOK Dinas-BOK Kabupaten/Kota DAU yang Ditentukan Penggunaannya Bidang Kesehatan DAK Non Fisik-Dana BOK-BOK Dinas-BOK Kabupaten/Kota DAU yang Ditentukan Penggunaannya Bidang Kesehatan
148	1.02.02.2.01.0024	Pengelolaan Pelayanan Kesehatan Dasar Melalui Pendekatan Keluarga													
			Jumlah Keluarga yang Sudah Dikunjungi dan Diintervensi Masalah Kesehatannya oleh Tenaga Kesehatan Puskesmas	71425 Keluarga	12.570.000,00	0,00	0,00	0,00	0,00	0,00	0,00	0,00	12.570.000,00	0,00	Dana Alokasi Umum (DAU) Dana Alokasi Umum (DAU)
149	1.02.02.2.01.0026	Distribusi Alat Kesehatan, Obat, Bahan Habis Pakai, Bahan Medis Habis Pakai, Vaksin, Makanan dan Minuman ke Fasilitas Kesehatan													
			Jumlah distribusi Alat Kesehatan, Obat, Bahan Habis Pakai, Bahan Medis Habis Pakai, Vaksin, Makanan ke Fasilitas Kesehatan	360 Paket	467.060.000,00	165.700.000,00	0,00	0,00	0,00	0,00	0,00	0,00	467.060.000,00	165.700.000,00	DAU yang Ditentukan Penggunaannya Bidang Kesehatan DAU yang Ditentukan Penggunaannya Bidang Kesehatan
	1.02.02.2.02	Penyediaan Layanan Kesehatan untuk UKM dan UKP Rujukan Tingkat Daerah Kabupaten/Kota	Jumlah Layanan kesehatan yang disediaakan	34 Unit											
150	1.02.02.2.02.0001	Pengelolaan Pelayanan Kesehatan Ibu Hamil													
			Jumlah Ibu Hamil yang Mendapatkan Pelayanan Kesehatan Sesuai Standar	16000 Orang	87.285.000,00	62.640.000,00	0,00	0,00	0,00	0,00	0,00	0,00	87.285.000,00	62.640.000,00	Dana Alokasi Umum (DAU) DAU yang Ditentukan Penggunaannya Bidang Kesehatan Dana Alokasi Umum (DAU) DAU yang Ditentukan Penggunaannya Bidang Kesehatan
151	1.02.02.2.02.0002	Pengelolaan Pelayanan Kesehatan Ibu Bersalin													
			Jumlah Ibu Bersalin yang Mendapatkan Pelayanan Kesehatan Sesuai Standar	18718 Orang	342.662.000,00	262.317.000,00	0,00	0,00	0,00	0,00	0,00	0,00	342.662.000,00	262.317.000,00	DAK Non Fisik-Dana BOK-BOK Dinas-BOK Kabupaten/Kota DAU yang Ditentukan Penggunaannya Bidang Kesehatan DAK Non Fisik-Dana BOK-BOK Dinas-BOK Kabupaten/Kota DAU yang Ditentukan Penggunaannya Bidang Kesehatan
152	1.02.02.2.02.0003	Pengelolaan Pelayanan Kesehatan Bayi Baru Lahir													

No	Kode	Urusan / Bidang Urusan / Program / Kegiatan / Sub Kegiatan	Indikator Program / Kegiatan / Sub Kegiatan	Capaian Kinerja Dan Kerangka Pendanaan											
				Target	Pagu Indikatif Belanja (Rp)										
					Operasi		Modal		Tidak Terduga		Transfer		Total		Sumber Dana
					Sebelum	Sesudah	Sebelum	Sesudah	Sebelum	Sesudah	Sebelum	Sesudah	Sebelum	Sesudah	
1	2	3	4	5	6	7	8	9	10	11	12	13	14	15	16
			Jumlah Bayi Baru Lahir yang Mendapatkan Pelayanan Kesehatan Sesuai Standar	15500 Orang	524.846.000,00	502.990.800,00	0,00	0,00	0,00	0,00	0,00	0,00	524.846.000,00	502.990.800,00	DAU yang Ditentukan Penggunaannya Bidang Kesehatan DAU yang Ditentukan Penggunaannya Bidang Kesehatan
153	1.02.02.2.02.0004	Pengelolaan Pelayanan Kesehatan Balita													
			Jumlah Balita yang Mendapatkan Pelayanan Kesehatan Sesuai Standar	82424 Orang	90.985.000,00	66.000.000,00	0,00	0,00	0,00	0,00	0,00	0,00	90.985.000,00	66.000.000,00	DAU yang Ditentukan Penggunaannya Bidang Kesehatan DAU yang Ditentukan Penggunaannya Bidang Kesehatan
154	1.02.02.2.02.0005	Pengelolaan Pelayanan Kesehatan pada Usia Pendidikan Dasar													
			Jumlah Anak Usia Pendidikan Dasar yang Mendapatkan Pelayanan Kesehatan Sesuai Standar	135481 Orang	29.680.000,00	5.970.000,00	0,00	0,00	0,00	0,00	0,00	0,00	29.680.000,00	5.970.000,00	DAU yang Ditentukan Penggunaannya Bidang Kesehatan DAU yang Ditentukan Penggunaannya Bidang Kesehatan
155	1.02.02.2.02.0006	Pengelolaan Pelayanan Kesehatan pada Usia Produktif													
			Jumlah Penduduk Usia Produktif yang Mendapatkan Pelayanan Kesehatan Sesuai Standar	703463 Orang	73.630.000,00	24.460.000,00	0,00	0,00	0,00	0,00	0,00	0,00	73.630.000,00	24.460.000,00	DAU yang Ditentukan Penggunaannya Bidang Kesehatan DAU yang Ditentukan Penggunaannya Bidang Kesehatan
156	1.02.02.2.02.0007	Pengelolaan Pelayanan Kesehatan pada Usia Lanjut													
			Jumlah Penduduk Usia Lanjut yang Mendapatkan Pelayanan Kesehatan Sesuai Standar	153778 Orang	49.368.000,00	10.950.000,00	0,00	0,00	0,00	0,00	0,00	0,00	49.368.000,00	10.950.000,00	DAK Non Fisik-Dana BOK-BOK Dinas-BOK Kabupaten/Kota DAU yang Ditentukan Penggunaannya Bidang Kesehatan DAK Non Fisik-Dana BOK-BOK Dinas-BOK Kabupaten/Kota DAU yang Ditentukan Penggunaannya Bidang Kesehatan
157	1.02.02.2.02.0008	Pengelolaan Pelayanan Kesehatan Penderita Hipertensi													
			Jumlah Penderita Hipertensi yang Mendapatkan Pelayanan Kesehatan Sesuai Standar	324953 Orang	16.600.000,00	8.510.000,00	0,00	0,00	0,00	0,00	0,00	0,00	16.600.000,00	8.510.000,00	DAU yang Ditentukan Penggunaannya Bidang Kesehatan DAU yang Ditentukan Penggunaannya Bidang Kesehatan
158	1.02.02.2.02.0009	Pengelolaan Pelayanan Kesehatan Penderita Diabetes Melitus													
			Jumlah Penderita Diabetes Melitus yang Mendapatkan Pelayanan Kesehatan Sesuai Standar	20310 Orang	7.610.000,00	7.325.000,00	0,00	0,00	0,00	0,00	0,00	0,00	7.610.000,00	7.325.000,00	DAU yang Ditentukan Penggunaannya Bidang Kesehatan DAU yang Ditentukan Penggunaannya Bidang Kesehatan
159	1.02.02.2.02.0010	Pengelolaan Pelayanan Kesehatan Orang dengan Gangguan Jiwa Berat													
			Jumlah Orang yang Mendapatkan Pelayanan Kesehatan Orang dengan Gangguan Jiwa Berat Sesuai Standar	2710 Orang	89.945.000,00	18.435.000,00	0,00	0,00	0,00	0,00	0,00	0,00	89.945.000,00	18.435.000,00	DAU yang Ditentukan Penggunaannya Bidang Kesehatan PENDAPATAN ASLI DAERAH (PAD) DAU yang Ditentukan Penggunaannya Bidang Kesehatan PENDAPATAN ASLI DAERAH (PAD)
160	1.02.02.2.02.0011	Pengelolaan Pelayanan Kesehatan Orang Terduga Tuberkulosis													
			Jumlah Orang Terduga Menderita Tuberkulosis yang Mendapatkan Pelayanan Sesuai Standar	11999 Orang	55.025.000,00	34.150.000,00	0,00	0,00	0,00	0,00	0,00	0,00	55.025.000,00	34.150.000,00	DAU yang Ditentukan Penggunaannya Bidang Kesehatan DAU yang Ditentukan Penggunaannya Bidang Kesehatan
161	1.02.02.2.02.0012	Pengelolaan Pelayanan Kesehatan Orang dengan Risiko Terinfeksi HIV													

No	Kode	Urusan / Bidang Urusan / Program / Kegiatan / Sub Kegiatan	Indikator Program / Kegiatan / Sub Kegiatan	Capaian Kinerja Dan Kerangka Pendanaan											
				Target	Pagu Indikatif Belanja (Rp)										
					Operasi		Modal		Tidak Terduga		Transfer		Total		Sumber Dana
					Sebelum	Sesudah	Sebelum	Sesudah	Sebelum	Sesudah	Sebelum	Sesudah	Sebelum	Sesudah	
1	2	3	4	5	6	7	8	9	10	11	12	13	14	15	16
			Jumlah Orang Terduga Menderita HIV yang Mendapatkan Pelayanan Sesuai Standar	22646 Orang	61.755.000,00	35.455.000,00	0,00	0,00	0,00	0,00	0,00	0,00	61.755.000,00	35.455.000,00	DAU yang Ditentukan Penggunaannya Bidang Kesehatan DAU yang Ditentukan Penggunaannya Bidang Kesehatan
162	1.02.02.2.02.0014	Pengelolaan Pelayanan Kesehatan bagi Penduduk Terdampak Krisis Kesehatan Akibat Bencana dan/atau Berpotensi Bencana													
			Jumlah Dokumen Hasil Pengelolaan Pelayanan Kesehatan bagi Penduduk Terdampak Krisis Kesehatan Akibat Bencana dan/atau Berpotensi Bencana Sesuai Standar	1 Dokumen	19.460.000,00	19.460.000,00	0,00	0,00	0,00	0,00	0,00	0,00	19.460.000,00	19.460.000,00	DAU yang Ditentukan Penggunaannya Bidang Kesehatan DAU yang Ditentukan Penggunaannya Bidang Kesehatan
163	1.02.02.2.02.0015	Pengelolaan Pelayanan Kesehatan Gizi Masyarakat													
			Jumlah Dokumen Hasil Pengelolaan Pelayanan Kesehatan Gizi Masyarakat	4 Dokumen Dokumen	87.990.000,00	3.037.420.325,00	0,00	0,00	0,00	0,00	0,00	0,00	87.990.000,00	3.037.420.325,00	Dana Alokasi Umum (DAU) DAU yang Ditentukan Penggunaannya Bidang Kesehatan Sisa Lebih Perhitungan Anggaran Tahun Sebelumnya Dana Alokasi Umum (DAU) DAU yang Ditentukan Penggunaannya Bidang Kesehatan
164	1.02.02.2.02.0016	Pengelolaan Pelayanan Kesehatan Kerja dan Olahraga													
			Jumlah Dokumen Hasil Pengelolaan Pelayanan Kesehatan Kerja dan Olahraga	2 Dokumen	71.776.000,00	61.088.500,00	0,00	0,00	0,00	0,00	0,00	0,00	71.776.000,00	61.088.500,00	DAK Non Fisik-BOKKB-BOK DAU yang Ditentukan Penggunaannya Bidang Kesehatan PENDAPATAN ASLI DAERAH (PAD) DAK Non Fisik-BOKKB-BOK DAU yang Ditentukan Penggunaannya Bidang Kesehatan PENDAPATAN ASLI DAERAH (PAD)
165	1.02.02.2.02.0017	Pengelolaan Pelayanan Kesehatan Lingkungan													
			Jumlah Dokumen Hasil Pengelolaan Pelayanan Kesehatan Lingkungan	5 Dokumen	298.750.000,00	187.423.000,00	0,00	0,00	0,00	0,00	0,00	0,00	298.750.000,00	187.423.000,00	Dana Alokasi Umum (DAU) DAU yang Ditentukan Penggunaannya Bidang Kesehatan Dana Alokasi Umum (DAU) DAU yang Ditentukan Penggunaannya Bidang Kesehatan
166	1.02.02.2.02.0018	Pengelolaan Pelayanan Promosi Kesehatan													
			Jumlah Dokumen Hasil Pengelolaan Pelayanan Promosi Kesehatan	5 Dokumen	809.505.000,00	798.875.000,00	0,00	0,00	0,00	0,00	0,00	0,00	809.505.000,00	798.875.000,00	DAK Non Fisik-Dana BOK-BOK Dinas-BOK Kabupaten/Kota DAU yang Ditentukan Penggunaannya Bidang Kesehatan DAK Non Fisik-Dana BOK-BOK Dinas-BOK Kabupaten/Kota DAU yang Ditentukan Penggunaannya Bidang Kesehatan
167	1.02.02.2.02.0019	Pengelolaan Pelayanan Kesehatan Tradisional, Akupuntur, Asuhan Mandiri, dan Tradisional Lainnya													
			Jumlah Dokumen Hasil Pengelolaan Pelayanan Kesehatan Tradisional, Akupuntur, Asuhan Mandiri dan Tradisional Lainnya	4 Dokumen	224.550.000,00	105.681.436,00	0,00	0,00	0,00	0,00	0,00	0,00	224.550.000,00	105.681.436,00	DAU yang Ditentukan Penggunaannya Bidang Kesehatan DAU yang Ditentukan Penggunaannya Bidang Kesehatan
168	1.02.02.2.02.0020	Pengelolaan Surveilans Kesehatan													
			Jumlah Dokumen Hasil Pengelolaan Surveilans Kesehatan	1 Dokumen	30.848.000,00	30.848.000,00	0,00	0,00	0,00	0,00	0,00	0,00	30.848.000,00	30.848.000,00	DAK Non Fisik-Dana BOK-BOK Dinas-BOK Kabupaten/Kota DAU yang Ditentukan Penggunaannya Bidang Kesehatan DAK Non Fisik-Dana BOK-BOK Dinas-BOK Kabupaten/Kota DAU yang Ditentukan Penggunaannya Bidang Kesehatan

No	Kode	Urusan / Bidang Urusan / Program / Kegiatan / Sub Kegiatan	Indikator Program / Kegiatan / Sub Kegiatan	Capaian Kinerja Dan Kerangka Pendanaan											
				Target	Pagu Indikatif Belanja (Rp)										
					Operasi		Modal		Tidak Terduga		Transfer		Total		Sumber Dana
					Sebelum	Sesudah	Sebelum	Sesudah	Sebelum	Sesudah	Sebelum	Sesudah	Sebelum	Sesudah	
1	2	3	4	5	6	7	8	9	10	11	12	13	14	15	16
169	1.02.02.2.02.0022	Pengelolaan Pelayanan Kesehatan Jiwa dan NAPZA													
			Jumlah Penyalahguna NAPZA yang Mendapatkan Pelayanan Kesehatan	846233 Orang	3.180.000,00	3.180.000,00	0,00	0,00	0,00	0,00	0,00	0,00	3.180.000,00	3.180.000,00	DAU yang Ditentukan Penggunaannya Bidang Kesehatan DAU yang Ditentukan Penggunaannya Bidang Kesehatan
170	1.02.02.2.02.0024	Pengelolaan Upaya Pengurangan Risiko Krisis Kesehatan dan Pasca Krisis Kesehatan													
			Jumlah Dokumen Hasil Pengelolaan Upaya Pengurangan Risiko Krisis Kesehatan dan Pasca Krisis Kesehatan	4 Dokumen	16.090.000,00	0,00	0,00	0,00	0,00	0,00	0,00	0,00	16.090.000,00	0,00	PENDAPATAN ASLI DAERAH (PAD) PENDAPATAN ASLI DAERAH (PAD)
171	1.02.02.2.02.0025	Pelayanan Kesehatan Penyakit Menular dan Tidak Menular													
			Jumlah Dokumen Hasil Pelayanan Kesehatan Penyakit Menular dan Tidak Menular	11 Dokumen	445.487.000,00	494.092.000,00	0,00	0,00	0,00	0,00	0,00	0,00	445.487.000,00	494.092.000,00	Dana Alokasi Umum (DAU) DAU yang Ditentukan Penggunaannya Bidang Kesehatan Dana Alokasi Umum (DAU) DAU yang Ditentukan Penggunaannya Bidang Kesehatan
172	1.02.02.2.02.0026	Pengelolaan Jaminan Kesehatan Masyarakat													
			Jumlah Dokumen Hasil Pengelolaan Jaminan Kesehatan Masyarakat	2 Dokumen	58.684.707.200,00	65.358.284.233,00	0,00	0,00	0,00	0,00	0,00	0,00	58.684.707.200,00	65.358.284.233,00	Dana Alokasi Umum (DAU) DAU yang Ditentukan Penggunaannya Bidang Kesehatan DBH Cukai Hasil Tembakau (CHT) Pajak Rokok PENDAPATAN ASLI DAERAH (PAD) Sisa Lebih Perhitungan Anggaran Tahun Sebelumnya Dana Alokasi Umum (DAU) DAU yang Ditentukan Penggunaannya Bidang Kesehatan DBH Cukai Hasil Tembakau (CHT) PENDAPATAN ASLI DAERAH (PAD) Pendapatan Bagi Hasil Pajak Rokok
173	1.02.02.2.02.0028	Pengambilan dan Pengiriman Spesimen Penyakit Potensial KLB ke Laboratorium Rujukan/Nasional													
			Jumlah Spesimen Penyakit Potensial Kejadian Luar Biasa (KLB) ke Laboratorium Rujukan/Nasional yang Didistribusikan	14 Paket	309.423.000,00	309.423.000,00	0,00	0,00	0,00	0,00	0,00	0,00	309.423.000,00	309.423.000,00	DAK Non Fisik-Dana BOK-BOK Dinas-BOK Kabupaten/Kota DAU yang Ditentukan Penggunaannya Bidang Kesehatan DAK Non Fisik-Dana BOK-BOK Dinas-BOK Kabupaten/Kota DAU yang Ditentukan Penggunaannya Bidang Kesehatan
174	1.02.02.2.02.0029	Penyelenggaraan Kabupaten/Kota Sehat													
			Jumlah Dokumen Hasil Penyelenggaraan Kabupaten/Kota Sehat	9 Dokumen	70.760.000,00	32.165.000,00	0,00	0,00	0,00	0,00	0,00	0,00	70.760.000,00	32.165.000,00	DAU yang Ditentukan Penggunaannya Bidang Kesehatan DAU yang Ditentukan Penggunaannya Bidang Kesehatan
175	1.02.02.2.02.0030	Penyediaan Telemedicine di Fasilitas Pelayanan Kesehatan													
			Jumlah Fasilitas Pelayanan Kesehatan (Fasyankes) yang Melayani Konsultasi Jarak Jauh antar Fasyankes Melalui Pelayanan Telemedicine untuk Mendapatkan Akses Pelayanan Kesehatan yang Berkualitas	18 Unit	0,00	0,00	0,00	0,00	0,00	0,00	0,00	0,00	0,00	0,00	- -
176	1.02.02.2.02.0033	Operasional Pelayanan Puskesmas													
			Jumlah Dokumen Operasional Pelayanan Puskesmas	30 Dokumen	889.164.500,00	629.071.100,00	0,00	0,00	0,00	0,00	0,00	0,00	889.164.500,00	629.071.100,00	Dana Alokasi Umum (DAU) DAU yang Ditentukan Penggunaannya Bidang Kesehatan Dana Alokasi Umum (DAU) DAU yang Ditentukan Penggunaannya Bidang Kesehatan

No	Kode	Urusan / Bidang Urusan / Program / Kegiatan / Sub Kegiatan	Indikator Program / Kegiatan / Sub Kegiatan	Capaian Kinerja Dan Kerangka Pendanaan											
				Target	Pagu Indikatif Belanja (Rp)										
					Operasi		Modal		Tidak Terduga		Transfer		Total		Sumber Dana
					Sebelum	Sesudah	Sebelum	Sesudah	Sebelum	Sesudah	Sebelum	Sesudah	Sebelum	Sesudah	
1	2	3	4	5	6	7	8	9	10	11	12	13	14	15	16
177	1.02.02.2.02.0034	Operasional Pelayanan Fasilitas Kesehatan Lainnya													
			Jumlah Dokumen Operasional Pelayanan Fasilitas Kesehatan Lainnya	15 Dokumen	107.142.902,00	98.753.402,00	14.649.000,00	0,00	0,00	0,00	0,00	0,00	121.791.902,00	98.753.402,00	DAK Non Fisik-BOKKB-BOK Dana Alokasi Umum (DAU) DAU yang Ditentukan Penggunaannya Bidang Kesehatan DAK Non Fisik-BOKKB-BOK Dana Alokasi Umum (DAU) DAU yang Ditentukan Penggunaannya Bidang Kesehatan
178	1.02.02.2.02.0036	Investigasi Awal Kejadian Tidak Diharapkan (Kejadian Ikutan Pasca Imunisasi dan Pemberian Obat Massal)													
			Jumlah Laporan Hasil Investigasi Awal Kejadian Tidak Diharapkan (Kejadian Ikutan Pasca Imunisasi dan Pemberian Obat Massal)	1 Laporan	12.585.000,00	12.585.000,00	0,00	0,00	0,00	0,00	0,00	0,00	12.585.000,00	12.585.000,00	DAU yang Ditentukan Penggunaannya Bidang Kesehatan DAU yang Ditentukan Penggunaannya Bidang Kesehatan
179	1.02.02.2.02.0038	Penyediaan dan Pengelolaan Sistem Penanganan Gawat Darurat Terpadu (SPGDT)													
			Jumlah Public Safety Center (PSC 119) Tersediaan, Terkelolaan dan Terintegrasi Dengan Rumah Sakit Dalam Satu Sistem Penanganan Gawat Darurat Terpadu (SPGDT)	1 Unit	165.600.000,00	245.600.000,00	0,00	0,00	0,00	0,00	0,00	0,00	165.600.000,00	245.600.000,00	DAU yang Ditentukan Penggunaannya Bidang Kesehatan DAU yang Ditentukan Penggunaannya Bidang Kesehatan PENDAPATAN ASLI DAERAH (PAD)
180	1.02.02.2.02.0040	Pengelolaan pelayanan kesehatan orang dengan Tuberkulosis													
			Jumlah orang dengan Tuberkulosis yang mendapatkan pelayanan kesehatan sesuai standar	2469 Orang	34.797.000,00	31.672.000,00	0,00	0,00	0,00	0,00	0,00	0,00	34.797.000,00	31.672.000,00	Dana Alokasi Umum (DAU) DAU yang Ditentukan Penggunaannya Bidang Kesehatan Dana Alokasi Umum (DAU) DAU yang Ditentukan Penggunaannya Bidang Kesehatan
181	1.02.02.2.02.0041	Pengelolaan pelayanan kesehatan orang dengan HIV (ODHIV)													
			Jumlah orang dengan HIV (ODHIV) yang mendapatkan pelayanan kesehatan sesuai standar	170 Orang	34.560.000,00	21.631.000,00	0,00	0,00	0,00	0,00	0,00	0,00	34.560.000,00	21.631.000,00	DAU yang Ditentukan Penggunaannya Bidang Kesehatan DAU yang Ditentukan Penggunaannya Bidang Kesehatan
182	1.02.02.2.02.0042	Pengelolaan pelayanan kesehatan Malaria													
			Jumlah orang yang mendapatkan pelayanan kesehatan malaria	15 Orang	6.760.000,00	6.050.000,00	0,00	0,00	0,00	0,00	0,00	0,00	6.760.000,00	6.050.000,00	DAU yang Ditentukan Penggunaannya Bidang Kesehatan DAU yang Ditentukan Penggunaannya Bidang Kesehatan
183	1.02.02.2.02.0045	Koordinasi dan Sinkronisasi Penerapan SPM Bidang Kesehatan Kabupaten/Kota													
			Jumlah dokumen hasil Koordinasi dan Sinkronisasi Penerapan SPM Bidang Kesehatan Kabupaten/Kota	1 Dokumen Dokumen	0,00	0,00	0,00	0,00	0,00	0,00	0,00	0,00	0,00	0,00	- -
184	1.02.02.2.02.0046	Pengelolaan upaya kesehatan Ibu dan Anak													
			Jumlah dokumen hasil pengelolaan upaya kesehatan ibu dan anak	30 Puskesmas Dokumen	487.030.000,00	487.030.000,00	0,00	0,00	0,00	0,00	0,00	0,00	487.030.000,00	487.030.000,00	DAK Non Fisik-Dana BOK-BOK Dinas-BOK Kabupaten/Kota DAK Non Fisik-Dana BOK-BOK Dinas-BOK Kabupaten/Kota
	1.02.02.2.03	Penyelenggaraan Sistem Informasi Kesehatan Secara Terintegrasi	Jumlah SIK yang terintegrasi	1 Unit											
185	1.02.02.2.03.0002	Pengelolaan Sistem Informasi Kesehatan													

No	Kode	Urusan / Bidang Urusan / Program / Kegiatan / Sub Kegiatan	Indikator Program / Kegiatan / Sub Kegiatan	Capaian Kinerja Dan Kerangka Pendanaan											
				Target	Pagu Indikatif Belanja (Rp)										
					Operasi		Modal		Tidak Terduga		Transfer		Total		Sumber Dana
					Sebelum	Sesudah	Sebelum	Sesudah	Sebelum	Sesudah	Sebelum	Sesudah	Sebelum	Sesudah	
1	2	3	4	5	6	7	8	9	10	11	12	13	14	15	16
			Jumlah Dokumen Hasil Pengelolaan Sistem Informasi Kesehatan	1 Dokumen Dokumen	304.012.000,00	270.737.000,00	105.000.000,00	93.000.000,00	0,00	0,00	0,00	0,00	409.012.000,00	363.737.000,00	DAK Non Fisik-BOKKB-BOK DAU yang Ditentukan Penggunaannya Bidang Kesehatan DAK Non Fisik-BOKKB-BOK DAU yang Ditentukan Penggunaannya Bidang Kesehatan
	1.02.02.2.04	Penerbitan Izin Rumah Sakit Kelas C, D dan Fasilitas Pelayanan Kesehatan Tingkat Daerah Kabupaten/Kota	jumlah rumah sakit daerah tipe C dan D yang dibina	7 Unit											
186	1.02.02.2.04.0003	Peningkatan Mutu Pelayanan Fasilitas Kesehatan													
			Jumlah Fasilitas Kesehatan yang Dilakukan Pengukuran Indikator Nasional Mutu (INM) Pelayanan kesehatan	36 Unit	20.000.000,00	20.000.000,00	0,00	0,00	0,00	0,00	0,00	0,00	20.000.000,00	20.000.000,00	DBH Cukai Hasil Tembakau (CHT) DBH Cukai Hasil Tembakau (CHT)
187	1.02.02.2.04.0004	Penyiapan Perumusan dan Pelaksanaan Pelayanan Kesehatan Rujukan													
			Jumlah Dokumen Hasil Penyiapan Perumusan dan Pelaksanaan Pelayanan Kesehatan Rujukan	1 Dokumen	35.000.000,00	35.000.000,00	0,00	0,00	0,00	0,00	0,00	0,00	35.000.000,00	35.000.000,00	DAU yang Ditentukan Penggunaannya Bidang Kesehatan DAU yang Ditentukan Penggunaannya Bidang Kesehatan
	1.02.03	PROGRAM PENINGKATAN KAPASITAS SUMBER DAYA MANUSIA KESEHATAN	-	-											
	1.02.03.2.02	Perencanaan Kebutuhan dan Pendayagunaan Sumber Daya Manusia Kesehatan untuk UKP dan UKM di Wilayah Kabupaten/Kota	Jumlah dokumen Perencanaan Sumber Daya Manusia Kesehatan	1 Dokumen											
188	1.02.03.2.02.0002	Pemenuhan Kebutuhan Sumber Daya Manusia Kesehatan Sesuai Standar													
			Jumlah Sumber Daya Manusia Kesehatan yang Memenuhi Standar di Fasilitas Pelayanan Kesehatan (Fasyankes)	600 Orang	306.690.000,00	104.975.000,00	0,00	0,00	0,00	0,00	0,00	0,00	306.690.000,00	104.975.000,00	DAU yang Ditentukan Penggunaannya Bidang Kesehatan DAU yang Ditentukan Penggunaannya Bidang Kesehatan
189	1.02.03.2.02.0003	Pembinaan dan Pengawasan Sumber Daya Manusia Kesehatan													
			Jumlah Dokumen Hasil Pembinaan dan Pengawasan Sumber Daya Manusia Kesehatan	2 Dokumen	178.370.000,00	178.370.000,00	0,00	0,00	0,00	0,00	0,00	0,00	178.370.000,00	178.370.000,00	DAK Non Fisik-BOKKB-BOK DAK Non Fisik-BOKKB-BOK
	1.02.03.2.03	Pengembangan Mutu dan Peningkatan Kompetensi Teknis Sumber Daya Manusia Kesehatan Tingkat Daerah Kabupaten/Kota	Jumlah tenaga SDM yang meningkat kapasitasnya	80 Orang											
190	1.02.03.2.03.0001	Pengembangan Mutu dan Peningkatan Kompetensi Teknis Sumber Daya Manusia Kesehatan Tingkat Daerah Kabupaten/Kota													
			Jumlah Sumber Daya Manusia Kesehatan Tingkat Daerah Kabupaten/Kota yang Ditingkatkan Mutu dan Kompetensinya	80 Orang	1.321.181.000,00	1.231.289.000,00	0,00	0,00	0,00	0,00	0,00	0,00	1.321.181.000,00	1.231.289.000,00	DAK Non Fisik-Dana BOK-BOK Dinas-BOK Kabupaten/Kota DAU yang Ditentukan Penggunaannya Bidang Kesehatan DAK Non Fisik-Dana BOK-BOK Dinas-BOK Kabupaten/Kota DAU yang Ditentukan Penggunaannya Bidang Kesehatan
	1.02.04	PROGRAM SEDIAAN FARMASI, ALAT KESEHATAN DAN MAKANAN MINUMAN	-	-											
	1.02.04.2.01	Pemberian Izin Apotek, Toko Obat, Toko Alat Kesehatan dan Optikal, Usaha Mikro Obat Tradisional (UMOT)	-	-											

No	Kode	Urusan / Bidang Urusan / Program / Kegiatan / Sub Kegiatan	Indikator Program / Kegiatan / Sub Kegiatan	Capaian Kinerja Dan Kerangka Pendanaan											
				Target	Pagu Indikatif Belanja (Rp)										
					Operasi		Modal		Tidak Terduga		Transfer		Total		Sumber Dana
					Sebelum	Sesudah	Sebelum	Sesudah	Sebelum	Sesudah	Sebelum	Sesudah	Sebelum	Sesudah	
1	2	3	4	5	6	7	8	9	10	11	12	13	14	15	16
191	1.02.04.2.01.0001	Pengendalian dan Pengawasan serta Tindak Lanjut Pengawasan Perizinan Apotek, Toko Obat, Toko Alat Kesehatan, dan Optikal, Usaha Mikro Obat Tradisional (UMOT)													
			Jumlah Dokumen Hasil Pengendalian dan Pengawasan serta Tindak Lanjut Pengawasan Perizinan Apotek, Toko Obat, Toko Alat Kesehatan, dan Optikal, Usaha Mikro Obat Tradisional (UMOT)	80 Dokumen	7.350.000,00	1.092.000,00	0,00	0,00	0,00	0,00	0,00	0,00	7.350.000,00	1.092.000,00	DAK Non Fisik-Dana BOK-BOK Dinas-BOK Kabupaten/Kota DAK Non Fisik-Dana BOK-BOK Dinas-BOK Kabupaten/Kota DAU yang Ditentukan Penggunaannya Bidang Kesehatan
	1.02.04.2.03	Penerbitan Sertifikat Produksi Pangan Industri Rumah Tangga dan Nomor P-IRT sebagai Izin Produksi, untuk Produk Makanan Minuman Tertentu yang Dapat Diproduksi oleh Industri Rumah Tangga	Jumlah sertifikat P-IRT yang diterbitkan	75 Lokasi											
192	1.02.04.2.03.0001	Pengendalian dan Pengawasan serta Tindak Lanjut Pengawasan Sertifikat Produksi Pangan Industri Rumah Tangga dan Nomor P-IRT sebagai Izin Produksi, untuk Produk Makanan Minuman Tertentu yang Dapat Diproduksi oleh Industri Rumah Tangga													
			Jumlah Dokumen Hasil Pengendalian dan Pengawasan serta Tindak Lanjut Pengawasan Sertifikat Produksi Pangan Industri Rumah Tangga dan Nomor P-IRT sebagai Izin Produksi, untuk Produk Makanan Minuman Tertentu yang Dapat Diproduksi oleh Industri Rumah Tangga	100 Dokumen	59.750.000,00	29.000.000,00	0,00	0,00	0,00	0,00	0,00	0,00	59.750.000,00	29.000.000,00	DAK Non Fisik-Dana BOK-BOK Dinas-BOK Kabupaten/Kota Dana Alokasi Umum (DAU) DAU yang Ditentukan Penggunaannya Bidang Kesehatan DAK Non Fisik-Dana BOK-BOK Dinas-BOK Kabupaten/Kota Dana Alokasi Umum (DAU) DAU yang Ditentukan Penggunaannya Bidang Kesehatan
	1.02.04.2.06	Pemeriksaan dan Tindak Lanjut Hasil Pemeriksaan Post Market pada Produksi dan Produk Makanan Minuman Industri Rumah Tangga	Jumlah produk IRTP yang dilakukan pemeriksaan	40 Produk											
193	1.02.04.2.06.0001	Pemeriksaan Post Market pada Produk Makanan-Minuman Industri Rumah Tangga yang Beredar dan Pengawasan serta Tindak Lanjut Pengawasan													
			Jumlah Produk dan Sarana Produksi Makanan-Minuman Industri Rumah Tangga Beredar yang Dilakukan Pemeriksaan Post Market dalam rangka Tindak Lanjut Pengawasan	60 Unit	200.773.000,00	200.218.000,00	0,00	555.000,00	0,00	0,00	0,00	0,00	200.773.000,00	200.773.000,00	DAK Non Fisik-BOKKB-Pengawasan Obat dan Makanan DAK Non Fisik-BOKKB-Pengawasan Obat dan Makanan
	1.02.05	PROGRAM PEMBERDAYAAN MASYARAKAT BIDANG KESEHATAN	Prosentase Rumah Tangga PHBS	88 %											
	1.02.05.2.01	Advokasi, Pemberdayaan, Kemitraan, Peningkatan Peran serta Masyarakat dan Lintas Sektor Tingkat Daerah Kabupaten/Kota	Prosentase desa siaga aktif mandiri	26 Desa											
194	1.02.05.2.01.0001	Peningkatan Upaya Promosi Kesehatan, Advokasi, Kemitraan dan Pemberdayaan Masyarakat													
			Jumlah Dokumen Promosi Kesehatan, Advokasi, Kemitraan dan Pemberdayaan Masyarakat	4 Dokumen	413.069.500,00	149.403.062,00	20.000.000,00	0,00	0,00	0,00	0,00	0,00	433.069.500,00	149.403.062,00	DAK Non Fisik-Dana BOK-BOK Dinas-BOK Kabupaten/Kota Dana Alokasi Umum (DAU) DAK Non Fisik-Dana BOK-BOK Dinas-BOK Kabupaten/Kota Dana Alokasi Umum (DAU) DAU yang Ditentukan Penggunaannya Bidang Kesehatan

No	Kode	Urusan / Bidang Urusan / Program / Kegiatan / Sub Kegiatan	Indikator Program / Kegiatan / Sub Kegiatan	Capaian Kinerja Dan Kerangka Pendanaan											
				Target	Pagu Indikatif Belanja (Rp)										
					Operasi		Modal		Tidak Terduga		Transfer		Total		Sumber Dana
					Sebelum	Sesudah	Sebelum	Sesudah	Sebelum	Sesudah	Sebelum	Sesudah	Sebelum	Sesudah	
1	2	3	4	5	6	7	8	9	10	11	12	13	14	15	16
	1.02.05.2.02	Pelaksanaan Sehat dalam rangka Promotif Preventif Tingkat Daerah Kabupaten/Kota	Jumlah pilar GERMAS yang dilaksanakan	7 Pilar											
195	1.02.05.2.02.0001	Penyelenggaraan Promosi Kesehatan dan Gerakan Hidup Bersih dan Sehat													
			Jumlah Dokumen Hasil Penyelenggaraan Promosi Kesehatan dan Gerakan Hidup Bersih dan Sehat	12 Dokumen	1.506.498.400,00	692.222.400,00	0,00	0,00	0,00	0,00	0,00	0,00	1.506.498.400,00	692.222.400,00	DAU yang Ditentukan Penggunaannya Bidang Kesehatan DAU yang Ditentukan Penggunaannya Bidang Kesehatan
	1.02.05.2.03	Pengembangan dan Pelaksanaan Upaya Kesehatan Bersumber Daya Masyarakat (UKBM) Tingkat Daerah Kabupaten/Kota	Jumlah UKBM yang difasilitasi	3 UKBM											
196	1.02.05.2.03.0001	Bimbingan Teknis dan Supervisi Pengembangan dan Pelaksanaan Upaya Kesehatan Bersumber Daya Masyarakat (UKBM)													
			Jumlah Dokumen Hasil Bimbingan Teknis dan Supervisi Upaya Kesehatan Bersumber Daya Masyarakat (UKBM)	1 Dokumen Dokumen	298.087.000,00	298.087.000,00	0,00	0,00	0,00	0,00	0,00	0,00	298.087.000,00	298.087.000,00	DAK Non Fisik-Dana BOK-BOK Dinas-BOK Kabupaten/Kota DAK Non Fisik-Dana BOK-BOK Dinas-BOK Kabupaten/Kota
		PUSKESMAS PLANTUNGAN													
	1	URUSAN PEMERINTAHAN WAJIB YANG BERKAITAN DENGAN PELAYANAN DASAR													
	1.02	URUSAN PEMERINTAHAN BIDANG KESEHATAN													
	1.02.01	PROGRAM PENUNJANG URUSAN PEMERINTAHAN DAERAH KABUPATEN/KOTA	Persentase ketercapaian penunjang urusan Perangkat Daerah	100 %											
	1.02.01.2.10	Peningkatan Pelayanan BLUD	Jumlah Unit Kerja BLUD	1 Unit Kerja											
197	1.02.01.2.10.0001	Pelayanan dan Penunjang Pelayanan BLUD													
			Jumlah BLUD yang Menyediakan Pelayanan dan Penunjang Pelayanan	1 Unit Kerja	2.203.350.000,00	2.193.537.862,00	196.650.000,00	275.046.000,00	0,00	0,00	0,00	0,00	2.400.000.000,00	2.468.583.862,00	Pendapatan dari BLUD Pendapatan dari BLUD
	1.02.02	PROGRAM PEMENUHAN UPAYA KESEHATAN PERORANGAN DAN UPAYA KESEHATAN MASYARAKAT	Rata rata capain SPM	100 %											
	1.02.02.2.02	Penyediaan Layanan Kesehatan untuk UKM dan UKP Rujukan Tingkat Daerah Kabupaten/Kota	Jumlah Layanan kesehatan yang disediakan	1 Unit Kerja											
198	1.02.02.2.02.0001	Pengelolaan Pelayanan Kesehatan Ibu Hamil													
			Jumlah Ibu Hamil yang Mendapatkan Pelayanan Kesehatan Sesuai Standar	648 Orang	155.100.000,00	155.100.000,00	0,00	0,00	0,00	0,00	0,00	0,00	155.100.000,00	155.100.000,00	DAK Non Fisik-Dana BOK-BOK Puskesmas DAK Non Fisik-Dana BOK-BOK Puskesmas
199	1.02.02.2.02.0002	Pengelolaan Pelayanan Kesehatan Ibu Bersalin													
			Jumlah Ibu Bersalin yang Mendapatkan Pelayanan Kesehatan Sesuai Standar	510 Orang	0,00	0,00	0,00	0,00	0,00	0,00	0,00	0,00	0,00	0,00	DAK Non Fisik-Dana BOK-BOK Puskesmas
200	1.02.02.2.02.0005	Pengelolaan Pelayanan Kesehatan pada Usia Pendidikan Dasar													
			Jumlah Anak Usia Pendidikan Dasar yang Mendapatkan Pelayanan Kesehatan Sesuai Standar	4324 Orang	25.200.000,00	25.200.000,00	0,00	0,00	0,00	0,00	0,00	0,00	25.200.000,00	25.200.000,00	DAK Non Fisik-Dana BOK-BOK Puskesmas DAK Non Fisik-Dana BOK-BOK Puskesmas
201	1.02.02.2.02.0010	Pengelolaan Pelayanan Kesehatan Orang dengan Gangguan Jiwa Berat													

No	Kode	Urusan / Bidang Urusan / Program / Kegiatan / Sub Kegiatan	Indikator Program / Kegiatan / Sub Kegiatan	Capaian Kinerja Dan Kerangka Pendanaan											
				Target	Pagu Indikatif Belanja (Rp)										
					Operasi		Modal		Tidak Terduga		Transfer		Total		Sumber Dana
					Sebelum	Sesudah	Sebelum	Sesudah	Sebelum	Sesudah	Sebelum	Sesudah	Sebelum	Sesudah	
1	2	3	4	5	6	7	8	9	10	11	12	13	14	15	16
			Jumlah Orang yang Mendapatkan Pelayanan Kesehatan Orang dengan Gangguan Jiwa Berat Sesuai Standar	13 Orang	3.900.000,00	3.900.000,00	0,00	0,00	0,00	0,00	0,00	0,00	3.900.000,00	3.900.000,00	DAK Non Fisik-Dana BOK-BOK Puskesmas DAK Non Fisik-Dana BOK-BOK Puskesmas
202	1.02.02.2.02.0011	Pengelolaan Pelayanan Kesehatan Orang Terduga Tuberkulosis													
			Jumlah Orang Terduga Menderita Tuberkulosis yang Mendapatkan Pelayanan Sesuai Standar	175 Orang	16.800.000,00	16.800.000,00	0,00	0,00	0,00	0,00	0,00	0,00	16.800.000,00	16.800.000,00	DAK Non Fisik-Dana BOK-BOK Puskesmas DAK Non Fisik-Dana BOK-BOK Puskesmas
203	1.02.02.2.02.0012	Pengelolaan Pelayanan Kesehatan Orang dengan Risiko Terinfeksi HIV													
			Jumlah Orang Terduga Menderita HIV yang Mendapatkan Pelayanan Sesuai Standar	586 Orang	0,00	0,00	0,00	0,00	0,00	0,00	0,00	0,00	0,00	0,00	DAK Non Fisik-Dana BOK-BOK Puskesmas
204	1.02.02.2.02.0015	Pengelolaan Pelayanan Kesehatan Gizi Masyarakat													
			Jumlah Dokumen Hasil Pengelolaan Pelayanan Kesehatan Gizi Masyarakat	97 Dokumen	296.292.000,00	296.292.000,00	0,00	0,00	0,00	0,00	0,00	0,00	296.292.000,00	296.292.000,00	DAK Non Fisik-Dana BOK-BOK Puskesmas DAK Non Fisik-Dana BOK-BOK Puskesmas
205	1.02.02.2.02.0016	Pengelolaan Pelayanan Kesehatan Kerja dan Olahraga													
			Jumlah Dokumen Hasil Pengelolaan Pelayanan Kesehatan Kerja dan Olahraga	3 Dokumen	600.000,00	600.000,00	0,00	0,00	0,00	0,00	0,00	0,00	600.000,00	600.000,00	DAK Non Fisik-Dana BOK-BOK Puskesmas DAK Non Fisik-Dana BOK-BOK Puskesmas
206	1.02.02.2.02.0017	Pengelolaan Pelayanan Kesehatan Lingkungan													
			Jumlah Dokumen Hasil Pengelolaan Pelayanan Kesehatan Lingkungan	129 Dokumen	18.000.000,00	18.000.000,00	0,00	0,00	0,00	0,00	0,00	0,00	18.000.000,00	18.000.000,00	DAK Non Fisik-Dana BOK-BOK Puskesmas DAK Non Fisik-Dana BOK-BOK Puskesmas
207	1.02.02.2.02.0020	Pengelolaan Surveilans Kesehatan													
			Jumlah Dokumen Hasil Pengelolaan Surveilans Kesehatan	18 Dokumen	18.400.000,00	18.400.000,00	0,00	0,00	0,00	0,00	0,00	0,00	18.400.000,00	18.400.000,00	DAK Non Fisik-Dana BOK-BOK Puskesmas DAK Non Fisik-Dana BOK-BOK Puskesmas
208	1.02.02.2.02.0021	Pengelolaan Pelayanan Kesehatan Orang dengan Masalah Kesehatan Jiwa (ODMK)													
			Jumlah Orang dengan Masalah Kejiwaan (ODMK) yang Mendapatkan Pelayanan Kesehatan	125 Orang	4.350.000,00	4.350.000,00	0,00	0,00	0,00	0,00	0,00	0,00	4.350.000,00	4.350.000,00	DAK Non Fisik-Dana BOK-BOK Puskesmas DAK Non Fisik-Dana BOK-BOK Puskesmas
209	1.02.02.2.02.0025	Pelayanan Kesehatan Penyakit Menular dan Tidak Menular													
			Jumlah Dokumen Hasil Pelayanan Kesehatan Penyakit Menular dan Tidak Menular	82 Dokumen	104.647.000,00	104.647.000,00	0,00	0,00	0,00	0,00	0,00	0,00	104.647.000,00	104.647.000,00	DAK Non Fisik-Dana BOK-BOK Puskesmas DAK Non Fisik-Dana BOK-BOK Puskesmas
210	1.02.02.2.02.0033	Operasional Pelayanan Puskesmas													
			Jumlah Dokumen Operasional Pelayanan Puskesmas	16 Dokumen	248.172.000,00	248.172.000,00	0,00	0,00	0,00	0,00	0,00	0,00	248.172.000,00	248.172.000,00	DAK Non Fisik-Dana BOK-BOK Puskesmas DAK Non Fisik-Dana BOK-BOK Puskesmas
211	1.02.02.2.02.0036	Investigasi Awal Kejadian Tidak Diharapkan (Kejadian Ikutan Pasca Imunisasi dan Pemberian Obat Massal)													

No	Kode	Urusan / Bidang Urusan / Program / Kegiatan / Sub Kegiatan	Indikator Program / Kegiatan / Sub Kegiatan	Capaian Kinerja Dan Kerangka Pendanaan											
				Target	Pagu Indikatif Belanja (Rp)										
					Operasi		Modal		Tidak Terduga		Transfer		Total		Sumber Dana
					Sebelum	Sesudah	Sebelum	Sesudah	Sebelum	Sesudah	Sebelum	Sesudah	Sebelum	Sesudah	
1	2	3	4	5	6	7	8	9	10	11	12	13	14	15	16
			Jumlah Laporan Hasil Investigasi Awal Kejadian Tidak Diharapkan (Kejadian Ikutan Pasca Imunisasi dan Pemberian Obat Massal)	3 Laporan	0,00	0,00	0,00	0,00	0,00	0,00	0,00	0,00	0,00	0,00	DAK Non Fisik-Dana BOK-BOK Puskesmas
212	1.02.02.2.02.0040	Pengelolaan pelayanan kesehatan orang dengan Tuberkulosis													
			Jumlah orang dengan Tuberkulosis yang mendapatkan pelayanan kesehatan sesuai standar	72 Orang	0,00	0,00	0,00	0,00	0,00	0,00	0,00	0,00	0,00	0,00	DAK Non Fisik-Dana BOK-BOK Puskesmas
213	1.02.02.2.02.0041	Pengelolaan pelayanan kesehatan orang dengan HIV (ODHIV)													
			Jumlah orang dengan HIV (ODHIV) yang mendapatkan pelayanan kesehatan sesuai standar	5 Orang	0,00	0,00	0,00	0,00	0,00	0,00	0,00	0,00	0,00	0,00	DAK Non Fisik-Dana BOK-BOK Puskesmas
214	1.02.02.2.02.0042	Pengelolaan pelayanan kesehatan Malaria													
			Jumlah orang yang mendapatkan pelayanan kesehatan malaria	10 Orang	1.000.000,00	1.000.000,00	0,00	0,00	0,00	0,00	0,00	0,00	1.000.000,00	1.000.000,00	DAK Non Fisik-Dana BOK-BOK Puskesmas DAK Non Fisik-Dana BOK-BOK Puskesmas
215	1.02.02.2.02.0044	Pengelolaan Pelayanan Kesehatan Reproduksi													
			Jumlah dokumen hasil pengelolaan pelayanan kesehatan reproduksi	60 Dokumen	3.871.000,00	3.871.000,00	0,00	0,00	0,00	0,00	0,00	0,00	3.871.000,00	3.871.000,00	DAK Non Fisik-Dana BOK-BOK Puskesmas DAK Non Fisik-Dana BOK-BOK Puskesmas
216	1.02.02.2.02.0046	Pengelolaan upaya kesehatan Ibu dan Anak													
			Jumlah dokumen hasil pengelolaan upaya kesehatan ibu dan anak	36 Dokumen	600.000,00	600.000,00	0,00	0,00	0,00	0,00	0,00	0,00	600.000,00	600.000,00	DAK Non Fisik-Dana BOK-BOK Puskesmas DAK Non Fisik-Dana BOK-BOK Puskesmas
217	1.02.02.2.02.0047	Pengelolaan Pelayanan Kelanjutusiaan													
			Jumlah dokumen hasil pengelolaan pelayanan kelanjutusiaan	12 Dokumen	1.200.000,00	1.200.000,00	0,00	0,00	0,00	0,00	0,00	0,00	1.200.000,00	1.200.000,00	DAK Non Fisik-Dana BOK-BOK Puskesmas DAK Non Fisik-Dana BOK-BOK Puskesmas
218	1.02.02.2.02.0048	Pengelolaan Layanan Imunisasi													
			Jumlah Dokumen Hasil Pengelolaan Layanan Imunisasi	323 Dokumen	38.700.000,00	38.700.000,00	0,00	0,00	0,00	0,00	0,00	0,00	38.700.000,00	38.700.000,00	DAK Non Fisik-Dana BOK-BOK Puskesmas DAK Non Fisik-Dana BOK-BOK Puskesmas
	1.02.05	PROGRAM PEMBERDAYAAN MASYARAKAT BIDANG KESEHATAN	Prosentase Rumah Tangga PHBS	88 %											
	1.02.05.2.03	Pengembangan dan Pelaksanaan Upaya Kesehatan Bersumber Daya Masyarakat (UKBM) Tingkat Daerah Kabupaten/Kota	Jumlah UKBM yang difasilitasi	1 Unit											
219	1.02.05.2.03.0001	Bimbingan Teknis dan Supervisi Pengembangan dan Pelaksanaan Upaya Kesehatan Bersumber Daya Masyarakat (UKBM)													
			Jumlah Dokumen Hasil Bimbingan Teknis dan Supervisi Upaya Kesehatan Bersumber Daya Masyarakat (UKBM)	37 Dokumen	13.397.000,00	13.397.000,00	0,00	0,00	0,00	0,00	0,00	0,00	13.397.000,00	13.397.000,00	DAK Non Fisik-Dana BOK-BOK Puskesmas DAK Non Fisik-Dana BOK-BOK Puskesmas
		PUSKESMAS SUKOREJO I													
	1	URUSAN PEMERINTAHAN WAJIB YANG BERKAITAN DENGAN PELAYANAN DASAR													

No	Kode	Urusan / Bidang Urusan / Program / Kegiatan / Sub Kegiatan	Indikator Program / Kegiatan / Sub Kegiatan	Capaian Kinerja Dan Kerangka Pendanaan											
				Target	Pagu Indikatif Belanja (Rp)										
					Operasi		Modal		Tidak Terduga		Transfer		Total		Sumber Dana
					Sebelum	Sesudah	Sebelum	Sesudah	Sebelum	Sesudah	Sebelum	Sesudah	Sebelum	Sesudah	
1	2	3	4	5	6	7	8	9	10	11	12	13	14	15	16
	1.02	URUSAN PEMERINTAHAN BIDANG KESEHATAN													
	1.02.01	PROGRAM PENUNJANG URUSAN PEMERINTAHAN DAERAH KABUPATEN/KOTA	Persentase ketercapaian penunjang urusan Perangkat Daerah	100 %											
	1.02.01.2.10	Peningkatan Pelayanan BLUD	Jumlah Unit Kerja BLUD	1 Unit Kerja											
220	1.02.01.2.10.0001	Pelayanan dan Penunjang Pelayanan BLUD													
			Jumlah BLUD yang Menyediakan Pelayanan dan Penunjang Pelayanan	1 Unit Kerja	3.150.000.000,00	3.187.134.647,00	150.000.000,00	190.000.000,00	0,00	0,00	0,00	0,00	3.300.000.000,00	3.377.134.647,00	Pendapatan dari BLUD Pendapatan dari BLUD
	1.02.02	PROGRAM PEMENUHAN UPAYA KESEHATAN PERORANGAN DAN UPAYA KESEHATAN MASYARAKAT	Rata rata capain SPM	100 %											
	1.02.02.2.02	Penyediaan Layanan Kesehatan untuk UKM dan UKP Rujukan Tingkat Daerah Kabupaten/Kota													
221	1.02.02.2.02.0001	Pengelolaan Pelayanan Kesehatan Ibu Hamil													
			Jumlah Ibu Hamil yang Mendapatkan Pelayanan Kesehatan Sesuai Standar	150 Orang	88.320.000,00	88.320.000,00	0,00	0,00	0,00	0,00	0,00	0,00	88.320.000,00	88.320.000,00	DAK Non Fisik-Dana BOK-BOK Puskesmas DAK Non Fisik-Dana BOK-BOK Puskesmas
222	1.02.02.2.02.0002	Pengelolaan Pelayanan Kesehatan Ibu Bersalin													
			Jumlah Ibu Bersalin yang Mendapatkan Pelayanan Kesehatan Sesuai Standar	0 Orang	0,00	0,00	0,00	0,00	0,00	0,00	0,00	0,00	0,00	0,00	DAK Non Fisik-Dana BOK-BOK Puskesmas
223	1.02.02.2.02.0005	Pengelolaan Pelayanan Kesehatan pada Usia Pendidikan Dasar													
			Jumlah Anak Usia Pendidikan Dasar yang Mendapatkan Pelayanan Kesehatan Sesuai Standar	6218 Orang	24.600.000,00	24.600.000,00	0,00	0,00	0,00	0,00	0,00	0,00	24.600.000,00	24.600.000,00	DAK Non Fisik-Dana BOK-BOK Puskesmas DAK Non Fisik-Dana BOK-BOK Puskesmas
224	1.02.02.2.02.0006	Pengelolaan Pelayanan Kesehatan pada Usia Produktif													
			Jumlah Penduduk Usia Produktif yang Mendapatkan Pelayanan Kesehatan Sesuai Standar	4 Orang	0,00	0,00	0,00	0,00	0,00	0,00	0,00	0,00	0,00	0,00	-
225	1.02.02.2.02.0010	Pengelolaan Pelayanan Kesehatan Orang dengan Gangguan Jiwa Berat													
			Jumlah Orang yang Mendapatkan Pelayanan Kesehatan Orang dengan Gangguan Jiwa Berat Sesuai Standar	180 Orang	6.000.000,00	6.000.000,00	0,00	0,00	0,00	0,00	0,00	0,00	6.000.000,00	6.000.000,00	DAK Non Fisik-Dana BOK-BOK Puskesmas DAK Non Fisik-Dana BOK-BOK Puskesmas
226	1.02.02.2.02.0011	Pengelolaan Pelayanan Kesehatan Orang Terduga Tuberkulosis													
			Jumlah Orang Terduga Menderita Tuberkulosis yang Mendapatkan Pelayanan Sesuai Standar	15 Orang	8.700.000,00	8.700.000,00	0,00	0,00	0,00	0,00	0,00	0,00	8.700.000,00	8.700.000,00	DAK Non Fisik-Dana BOK-BOK Puskesmas DAK Non Fisik-Dana BOK-BOK Puskesmas
227	1.02.02.2.02.0012	Pengelolaan Pelayanan Kesehatan Orang dengan Risiko Terinfeksi HIV													
			Jumlah Orang Terduga Menderita HIV yang Mendapatkan Pelayanan Sesuai Standar	10 Orang	0,00	0,00	0,00	0,00	0,00	0,00	0,00	0,00	0,00	0,00	DAK Non Fisik-Dana BOK-BOK Puskesmas
228	1.02.02.2.02.0015	Pengelolaan Pelayanan Kesehatan Gizi Masyarakat													

No	Kode	Urusan / Bidang Urusan / Program / Kegiatan / Sub Kegiatan	Indikator Program / Kegiatan / Sub Kegiatan	Capaian Kinerja Dan Kerangka Pendanaan											
				Target	Pagu Indikatif Belanja (Rp)										
					Operasi		Modal		Tidak Terduga		Transfer		Total		Sumber Dana
					Sebelum	Sesudah	Sebelum	Sesudah	Sebelum	Sesudah	Sebelum	Sesudah	Sebelum	Sesudah	
1	2	3	4	5	6	7	8	9	10	11	12	13	14	15	16
			Jumlah Dokumen Hasil Pengelolaan Pelayanan Kesehatan Gizi Masyarakat	125 Dokumen	314.448.000,00	314.448.000,00	0,00	0,00	0,00	0,00	0,00	0,00	314.448.000,00	314.448.000,00	DAK Non Fisik-Dana BOK-BOK Puskesmas DAK Non Fisik-Dana BOK-BOK Puskesmas
229	1.02.02.2.02.0016	Pengelolaan Pelayanan Kesehatan Kerja dan Olahraga													
			Jumlah Dokumen Hasil Pengelolaan Pelayanan Kesehatan Kerja dan Olahraga	0 Dokumen	1.500.000,00	1.500.000,00	0,00	0,00	0,00	0,00	0,00	0,00	1.500.000,00	1.500.000,00	DAK Non Fisik-Dana BOK-BOK Puskesmas DAK Non Fisik-Dana BOK-BOK Puskesmas
230	1.02.02.2.02.0017	Pengelolaan Pelayanan Kesehatan Lingkungan													
			Jumlah Dokumen Hasil Pengelolaan Pelayanan Kesehatan Lingkungan	10 Dokumen	12.400.000,00	12.400.000,00	0,00	0,00	0,00	0,00	0,00	0,00	12.400.000,00	12.400.000,00	DAK Non Fisik-Dana BOK-BOK Puskesmas DAK Non Fisik-Dana BOK-BOK Puskesmas
231	1.02.02.2.02.0020	Pengelolaan Surveilans Kesehatan													
			Jumlah Dokumen Hasil Pengelolaan Surveilans Kesehatan	15 Dokumen	34.500.000,00	34.500.000,00	0,00	0,00	0,00	0,00	0,00	0,00	34.500.000,00	34.500.000,00	DAK Non Fisik-Dana BOK-BOK Puskesmas DAK Non Fisik-Dana BOK-BOK Puskesmas
232	1.02.02.2.02.0021	Pengelolaan Pelayanan Kesehatan Orang dengan Masalah Kesehatan Jiwa (ODMK)													
			Jumlah Orang dengan Masalah Kejiwaan (ODMK) yang Mendapatkan Pelayanan Kesehatan	500 Orang	13.000.000,00	13.000.000,00	0,00	0,00	0,00	0,00	0,00	0,00	13.000.000,00	13.000.000,00	DAK Non Fisik-Dana BOK-BOK Puskesmas DAK Non Fisik-Dana BOK-BOK Puskesmas
233	1.02.02.2.02.0025	Pelayanan Kesehatan Penyakit Menular dan Tidak Menular													
			Jumlah Dokumen Hasil Pelayanan Kesehatan Penyakit Menular dan Tidak Menular	120 Dokumen	84.601.000,00	84.601.000,00	0,00	0,00	0,00	0,00	0,00	0,00	84.601.000,00	84.601.000,00	DAK Non Fisik-Dana BOK-BOK Puskesmas DAK Non Fisik-Dana BOK-BOK Puskesmas
234	1.02.02.2.02.0033	Operasional Pelayanan Puskesmas													
			Jumlah Dokumen Operasional Pelayanan Puskesmas	12 Dokumen	220.055.000,00	220.055.000,00	0,00	0,00	0,00	0,00	0,00	0,00	220.055.000,00	220.055.000,00	DAK Non Fisik-Dana BOK-BOK Puskesmas DAK Non Fisik-Dana BOK-BOK Puskesmas
235	1.02.02.2.02.0036	Investigasi Awal Kejadian Tidak Diharapkan (Kejadian Ikutan Pasca Imunisasi dan Pemberian Obat Massal)													
			Jumlah Laporan Hasil Investigasi Awal Kejadian Tidak Diharapkan (Kejadian Ikutan Pasca Imunisasi dan Pemberian Obat Massal)	5 Laporan	0,00	0,00	0,00	0,00	0,00	0,00	0,00	0,00	0,00	0,00	DAK Non Fisik-Dana BOK-BOK Puskesmas
236	1.02.02.2.02.0040	Pengelolaan pelayanan kesehatan orang dengan Tuberkulosis													
			Jumlah orang dengan Tuberkulosis yang mendapatkan pelayanan kesehatan sesuai standar	30 Orang	0,00	0,00	0,00	0,00	0,00	0,00	0,00	0,00	0,00	0,00	DAK Non Fisik-Dana BOK-BOK Puskesmas
237	1.02.02.2.02.0041	Pengelolaan pelayanan kesehatan orang dengan HIV (ODHIV)													
			Jumlah orang dengan HIV (ODHIV) yang mendapatkan pelayanan kesehatan sesuai standar	10 Orang	0,00	0,00	0,00	0,00	0,00	0,00	0,00	0,00	0,00	0,00	DAK Non Fisik-Dana BOK-BOK Puskesmas
238	1.02.02.2.02.0042	Pengelolaan pelayanan kesehatan Malaria													

No	Kode	Urusan / Bidang Urusan / Program / Kegiatan / Sub Kegiatan	Indikator Program / Kegiatan / Sub Kegiatan	Capaian Kinerja Dan Kerangka Pendanaan											
				Target	Pagu Indikatif Belanja (Rp)										
					Operasi		Modal		Tidak Terduga		Transfer		Total		Sumber Dana
					Sebelum	Sesudah	Sebelum	Sesudah	Sebelum	Sesudah	Sebelum	Sesudah	Sebelum	Sesudah	
1	2	3	4	5	6	7	8	9	10	11	12	13	14	15	16
			Jumlah orang yang mendapatkan pelayanan kesehatan malaria	0 Orang	0,00	0,00	0,00	0,00	0,00	0,00	0,00	0,00	0,00	0,00	-
239	1.02.02.2.02.0044	Pengelolaan Pelayanan Kesehatan Reproduksi													
			Jumlah dokumen hasil pengelolaan pelayanan kesehatan reproduksi	40 Dokumen	6.631.000,00	6.631.000,00	0,00	0,00	0,00	0,00	0,00	0,00	6.631.000,00	6.631.000,00	DAK Non Fisik-Dana BOK-BOK Puskesmas DAK Non Fisik-Dana BOK-BOK Puskesmas
240	1.02.02.2.02.0046	Pengelolaan upaya kesehatan Ibu dan Anak													
			Jumlah dokumen hasil pengelolaan upaya kesehatan ibu dan anak	10 Dokumen	1.500.000,00	1.500.000,00	0,00	0,00	0,00	0,00	0,00	0,00	1.500.000,00	1.500.000,00	DAK Non Fisik-Dana BOK-BOK Puskesmas DAK Non Fisik-Dana BOK-BOK Puskesmas
241	1.02.02.2.02.0047	Pengelolaan Pelayanan Kelanjutusiaan													
			Jumlah dokumen hasil pengelolaan pelayanan kelanjutusiaan	1 Dokumen	4.500.000,00	4.500.000,00	0,00	0,00	0,00	0,00	0,00	0,00	4.500.000,00	4.500.000,00	DAK Non Fisik-Dana BOK-BOK Puskesmas DAK Non Fisik-Dana BOK-BOK Puskesmas
242	1.02.02.2.02.0048	Pengelolaan Layanan Imunisasi													
			Jumlah Dokumen Hasil Pengelolaan Layanan Imunisasi	2 Dokumen	45.000.000,00	45.000.000,00	0,00	0,00	0,00	0,00	0,00	0,00	45.000.000,00	45.000.000,00	DAK Non Fisik-Dana BOK-BOK Puskesmas DAK Non Fisik-Dana BOK-BOK Puskesmas
	1.02.05	PROGRAM PEMBERDAYAAN MASYARAKAT BIDANG KESEHATAN	Prosentase Rumah Tangga PHBS	88 %											
	1.02.05.2.03	Pengembangan dan Pelaksanaan Upaya Kesehatan Bersumber Daya Masyarakat (UKBM) Tingkat Daerah Kabupaten/Kota	Jumlah UKBM yang difasilitasi	1 Unit											
243	1.02.05.2.03.0001	Bimbingan Teknis dan Supervisi Pengembangan dan Pelaksanaan Upaya Kesehatan Bersumber Daya Masyarakat (UKBM)													
			Jumlah Dokumen Hasil Bimbingan Teknis dan Supervisi Upaya Kesehatan Bersumber Daya Masyarakat (UKBM)	44 Dokumen	25.085.000,00	25.085.000,00	0,00	0,00	0,00	0,00	0,00	0,00	25.085.000,00	25.085.000,00	DAK Non Fisik-Dana BOK-BOK Puskesmas DAK Non Fisik-Dana BOK-BOK Puskesmas
		PUSKESMAS SUKOREJO II													
	1	URUSAN PEMERINTAHAN WAJIB YANG BERKAITAN DENGAN PELAYANAN DASAR													
	1.02	URUSAN PEMERINTAHAN BIDANG KESEHATAN													
	1.02.01	PROGRAM PENUNJANG URUSAN PEMERINTAHAN DAERAH KABUPATEN/KOTA	Persentase ketercapaian penunjang urusan Perangkat Daerah	100 %											
	1.02.01.2.10	Peningkatan Pelayanan BLUD	Jumlah Unit Kerja BLUD	1 Unit Kerja											
244	1.02.01.2.10.0001	Pelayanan dan Penunjang Pelayanan BLUD													
			Jumlah BLUD yang Menyediakan Pelayanan dan Penunjang Pelayanan	1 Unit Kerja	1.511.000.000,00	1.508.255.717,00	139.000.000,00	162.521.500,00	0,00	0,00	0,00	0,00	1.650.000.000,00	1.670.777.217,00	Pendapatan dari BLUD Pendapatan dari BLUD
	1.02.02	PROGRAM PEMENUHAN UPAYA KESEHATAN PERORANGAN DAN UPAYA KESEHATAN MASYARAKAT	Rata rata capain SPM	100 %											
	1.02.02.2.02	Penyediaan Layanan Kesehatan untuk UKM dan UKP Rujukan Tingkat Daerah Kabupaten/Kota	Jumlah Layanan kesehatan yang disediakan	1 Unit											

No	Kode	Urusan / Bidang Urusan / Program / Kegiatan / Sub Kegiatan	Indikator Program / Kegiatan / Sub Kegiatan	Capaian Kinerja Dan Kerangka Pendanaan											
				Target	Pagu Indikatif Belanja (Rp)										
					Operasi		Modal		Tidak Terduga		Transfer		Total		Sumber Dana
					Sebelum	Sesudah	Sebelum	Sesudah	Sebelum	Sesudah	Sebelum	Sesudah	Sebelum	Sesudah	
1	2	3	4	5	6	7	8	9	10	11	12	13	14	15	16
245	1.02.02.2.02.0001	Pengelolaan Pelayanan Kesehatan Ibu Hamil													
			Jumlah Ibu Hamil yang Mendapatkan Pelayanan Kesehatan Sesuai Standar	1 Orang	77.000.000,00	77.000.000,00	0,00	0,00	0,00	0,00	0,00	0,00	77.000.000,00	77.000.000,00	DAK Non Fisik-Dana BOK-BOK Puskesmas DAK Non Fisik-Dana BOK-BOK Puskesmas
246	1.02.02.2.02.0005	Pengelolaan Pelayanan Kesehatan pada Usia Pendidikan Dasar													
			Jumlah Anak Usia Pendidikan Dasar yang Mendapatkan Pelayanan Kesehatan Sesuai Standar	2301 Orang	26.100.000,00	26.100.000,00	0,00	0,00	0,00	0,00	0,00	0,00	26.100.000,00	26.100.000,00	DAK Non Fisik-Dana BOK-BOK Puskesmas DAK Non Fisik-Dana BOK-BOK Puskesmas
247	1.02.02.2.02.0006	Pengelolaan Pelayanan Kesehatan pada Usia Produktif													
			Jumlah Penduduk Usia Produktif yang Mendapatkan Pelayanan Kesehatan Sesuai Standar	12 Orang	0,00	0,00	0,00	0,00	0,00	0,00	0,00	0,00	0,00	0,00	- -
248	1.02.02.2.02.0010	Pengelolaan Pelayanan Kesehatan Orang dengan Gangguan Jiwa Berat													
			Jumlah Orang yang Mendapatkan Pelayanan Kesehatan Orang dengan Gangguan Jiwa Berat Sesuai Standar	22 Orang	5.500.000,00	5.500.000,00	0,00	0,00	0,00	0,00	0,00	0,00	5.500.000,00	5.500.000,00	DAK Non Fisik-Dana BOK-BOK Puskesmas DAK Non Fisik-Dana BOK-BOK Puskesmas
249	1.02.02.2.02.0011	Pengelolaan Pelayanan Kesehatan Orang Terduga Tuberkulosis													
			Jumlah Orang Terduga Menderita Tuberkulosis yang Mendapatkan Pelayanan Sesuai Standar	50 Orang	10.400.000,00	10.400.000,00	0,00	0,00	0,00	0,00	0,00	0,00	10.400.000,00	10.400.000,00	DAK Non Fisik-Dana BOK-BOK Puskesmas DAK Non Fisik-Dana BOK-BOK Puskesmas
250	1.02.02.2.02.0015	Pengelolaan Pelayanan Kesehatan Gizi Masyarakat													
			Jumlah Dokumen Hasil Pengelolaan Pelayanan Kesehatan Gizi Masyarakat	400 Dokumen	214.019.000,00	214.019.000,00	0,00	0,00	0,00	0,00	0,00	0,00	214.019.000,00	214.019.000,00	DAK Non Fisik-Dana BOK-BOK Puskesmas DAK Non Fisik-Dana BOK-BOK Puskesmas
251	1.02.02.2.02.0016	Pengelolaan Pelayanan Kesehatan Kerja dan Olahraga													
			Jumlah Dokumen Hasil Pengelolaan Pelayanan Kesehatan Kerja dan Olahraga	12 Dokumen	550.000,00	550.000,00	0,00	0,00	0,00	0,00	0,00	0,00	550.000,00	550.000,00	DAK Non Fisik-Dana BOK-BOK Puskesmas DAK Non Fisik-Dana BOK-BOK Puskesmas
252	1.02.02.2.02.0017	Pengelolaan Pelayanan Kesehatan Lingkungan													
			Jumlah Dokumen Hasil Pengelolaan Pelayanan Kesehatan Lingkungan	5 Dokumen	6.700.000,00	6.700.000,00	0,00	0,00	0,00	0,00	0,00	0,00	6.700.000,00	6.700.000,00	DAK Non Fisik-Dana BOK-BOK Puskesmas DAK Non Fisik-Dana BOK-BOK Puskesmas
253	1.02.02.2.02.0020	Pengelolaan Surveilans Kesehatan													
			Jumlah Dokumen Hasil Pengelolaan Surveilans Kesehatan	5 Dokumen	4.200.000,00	4.200.000,00	0,00	0,00	0,00	0,00	0,00	0,00	4.200.000,00	4.200.000,00	DAK Non Fisik-Dana BOK-BOK Puskesmas DAK Non Fisik-Dana BOK-BOK Puskesmas
254	1.02.02.2.02.0021	Pengelolaan Pelayanan Kesehatan Orang dengan Masalah Kesehatan Jiwa (ODMK)													
			Jumlah Orang dengan Masalah Kejiwaan (ODMK) yang Mendapatkan Pelayanan Kesehatan	12 Orang	4.400.000,00	4.400.000,00	0,00	0,00	0,00	0,00	0,00	0,00	4.400.000,00	4.400.000,00	DAK Non Fisik-Dana BOK-BOK Puskesmas DAK Non Fisik-Dana BOK-BOK Puskesmas

No	Kode	Urusan / Bidang Urusan / Program / Kegiatan / Sub Kegiatan	Indikator Program / Kegiatan / Sub Kegiatan	Capaian Kinerja Dan Kerangka Pendanaan											
				Target	Pagu Indikatif Belanja (Rp)										
					Operasi		Modal		Tidak Terduga		Transfer		Total		Sumber Dana
					Sebelum	Sesudah	Sebelum	Sesudah	Sebelum	Sesudah	Sebelum	Sesudah	Sebelum	Sesudah	
1	2	3	4	5	6	7	8	9	10	11	12	13	14	15	16
255	1.02.02.2.02.0025	Pelayanan Kesehatan Penyakit Menular dan Tidak Menular													
			Jumlah Dokumen Hasil Pelayanan Kesehatan Penyakit Menular dan Tidak Menular	5 Dokumen	96.660.000,00	96.660.000,00	0,00	0,00	0,00	0,00	0,00	0,00	96.660.000,00	96.660.000,00	DAK Non Fisik-Dana BOK-BOK Puskesmas DAK Non Fisik-Dana BOK-BOK Puskesmas
256	1.02.02.2.02.0033	Operasional Pelayanan Puskesmas													
			Jumlah Dokumen Operasional Pelayanan Puskesmas	12 Dokumen	194.142.000,00	194.142.000,00	0,00	0,00	0,00	0,00	0,00	0,00	194.142.000,00	194.142.000,00	DAK Non Fisik-Dana BOK-BOK Puskesmas DAK Non Fisik-Dana BOK-BOK Puskesmas
257	1.02.02.2.02.0042	Pengelolaan pelayanan kesehatan Malaria													
			Jumlah orang yang mendapatkan pelayanan kesehatan malaria	5 Orang	200.000,00	200.000,00	0,00	0,00	0,00	0,00	0,00	0,00	200.000,00	200.000,00	DAK Non Fisik-Dana BOK-BOK Puskesmas DAK Non Fisik-Dana BOK-BOK Puskesmas
258	1.02.02.2.02.0044	Pengelolaan Pelayanan Kesehatan Reproduksi													
			Jumlah dokumen hasil pengelolaan pelayanan kesehatan reproduksi	5 Dokumen	30.590.000,00	30.590.000,00	0,00	0,00	0,00	0,00	0,00	0,00	30.590.000,00	30.590.000,00	DAK Non Fisik-Dana BOK-BOK Puskesmas DAK Non Fisik-Dana BOK-BOK Puskesmas
259	1.02.02.2.02.0046	Pengelolaan upaya kesehatan Ibu dan Anak													
			Jumlah dokumen hasil pengelolaan upaya kesehatan ibu dan anak	5 Dokumen	1.200.000,00	1.200.000,00	0,00	0,00	0,00	0,00	0,00	0,00	1.200.000,00	1.200.000,00	DAK Non Fisik-Dana BOK-BOK Puskesmas DAK Non Fisik-Dana BOK-BOK Puskesmas
260	1.02.02.2.02.0047	Pengelolaan Pelayanan Kelanjutusiaan													
			Jumlah dokumen hasil pengelolaan pelayanan kelanjutusiaan	12 Dokumen	8.800.000,00	8.800.000,00	0,00	0,00	0,00	0,00	0,00	0,00	8.800.000,00	8.800.000,00	DAK Non Fisik-Dana BOK-BOK Puskesmas DAK Non Fisik-Dana BOK-BOK Puskesmas
261	1.02.02.2.02.0048	Pengelolaan Layanan Imunisasi													
			Jumlah Dokumen Hasil Pengelolaan Layanan Imunisasi	12 Dokumen	30.000.000,00	30.000.000,00	0,00	0,00	0,00	0,00	0,00	0,00	30.000.000,00	30.000.000,00	DAK Non Fisik-Dana BOK-BOK Puskesmas DAK Non Fisik-Dana BOK-BOK Puskesmas
	1.02.05	PROGRAM PEMBERDAYAAN MASYARAKAT BIDANG KESEHATAN	Prosentase Rumah Tangga PHBS	88 %											
	1.02.05.2.03	Pengembangan dan Pelaksanaan Upaya Kesehatan Bersumber Daya Masyarakat (UKBM) Tingkat Daerah Kabupaten/Kota													
262	1.02.05.2.03.0001	Bimbingan Teknis dan Supervisi Pengembangan dan Pelaksanaan Upaya Kesehatan Bersumber Daya Masyarakat (UKBM)													
			Jumlah Dokumen Hasil Bimbingan Teknis dan Supervisi Upaya Kesehatan Bersumber Daya Masyarakat (UKBM)	5 Dokumen	2.210.000,00	2.210.000,00	0,00	0,00	0,00	0,00	0,00	0,00	2.210.000,00	2.210.000,00	DAK Non Fisik-Dana BOK-BOK Puskesmas DAK Non Fisik-Dana BOK-BOK Puskesmas
		PUSKESMAS PAGERUYUNG													
	1	URUSAN PEMERINTAHAN WAJIB YANG BERKAITAN DENGAN PELAYANAN DASAR													
	1.02	URUSAN PEMERINTAHAN BIDANG KESEHATAN													
	1.02.01	PROGRAM PENUNJANG URUSAN PEMERINTAHAN DAERAH KABUPATEN/KOTA	-	-											

No	Kode	Urusan / Bidang Urusan / Program / Kegiatan / Sub Kegiatan	Indikator Program / Kegiatan / Sub Kegiatan	Capaian Kinerja Dan Kerangka Pendanaan											
				Target	Pagu Indikatif Belanja (Rp)										
					Operasi		Modal		Tidak Terduga		Transfer		Total		Sumber Dana
					Sebelum	Sesudah	Sebelum	Sesudah	Sebelum	Sesudah	Sebelum	Sesudah	Sebelum	Sesudah	
1	2	3	4	5	6	7	8	9	10	11	12	13	14	15	16
	1.02.01.2.10	Peningkatan Pelayanan BLUD	Jumlah Unit Kerja BLUD	1 Unit Kerja											
263	1.02.01.2.10.0001	Pelayanan dan Penunjang Pelayanan BLUD													
			Jumlah BLUD yang Menyediakan Pelayanan dan Penunjang Pelayanan	1 Unit Kerja	2.345.026.711,00	2.195.402.092,00	165.335.709,00	213.167.170,00	0,00	0,00	0,00	0,00	2.510.362.420,00	2.408.569.262,00	Pendapatan dari BLUD Pendapatan dari BLUD
	1.02.02	PROGRAM PEMENUHAN UPAYA KESEHATAN PERORANGAN DAN UPAYA KESEHATAN MASYARAKAT	Rata rata capain SPM	100 %											
	1.02.02.2.02	Penyediaan Layanan Kesehatan untuk UKM dan UKP Rujukan Tingkat Daerah Kabupaten/Kota													
264	1.02.02.2.02.0001	Pengelolaan Pelayanan Kesehatan Ibu Hamil													
			Jumlah Ibu Hamil yang Mendapatkan Pelayanan Kesehatan Sesuai Standar	280 Orang	112.112.000,00	112.112.000,00	0,00	0,00	0,00	0,00	0,00	0,00	112.112.000,00	112.112.000,00	DAK Non Fisik-Dana BOK-BOK Puskesmas DAK Non Fisik-Dana BOK-BOK Puskesmas
265	1.02.02.2.02.0005	Pengelolaan Pelayanan Kesehatan pada Usia Pendidikan Dasar													
			Jumlah Anak Usia Pendidikan Dasar yang Mendapatkan Pelayanan Kesehatan Sesuai Standar	1146 Orang	24.000.000,00	24.000.000,00	0,00	0,00	0,00	0,00	0,00	0,00	24.000.000,00	24.000.000,00	DAK Non Fisik-Dana BOK-BOK Puskesmas DAK Non Fisik-Dana BOK-BOK Puskesmas
266	1.02.02.2.02.0010	Pengelolaan Pelayanan Kesehatan Orang dengan Gangguan Jiwa Berat													
			Jumlah Orang yang Mendapatkan Pelayanan Kesehatan Orang dengan Gangguan Jiwa Berat Sesuai Standar	126 Orang	12.600.000,00	12.600.000,00	0,00	0,00	0,00	0,00	0,00	0,00	12.600.000,00	12.600.000,00	DAK Non Fisik-Dana BOK-BOK Puskesmas DAK Non Fisik-Dana BOK-BOK Puskesmas
267	1.02.02.2.02.0011	Pengelolaan Pelayanan Kesehatan Orang Terduga Tuberkulosis													
			Jumlah Orang Terduga Menderita Tuberkulosis yang Mendapatkan Pelayanan Sesuai Standar	413 Orang	16.500.000,00	16.500.000,00	0,00	0,00	0,00	0,00	0,00	0,00	16.500.000,00	16.500.000,00	DAK Non Fisik-Dana BOK-BOK Puskesmas DAK Non Fisik-Dana BOK-BOK Puskesmas
268	1.02.02.2.02.0015	Pengelolaan Pelayanan Kesehatan Gizi Masyarakat													
			Jumlah Dokumen Hasil Pengelolaan Pelayanan Kesehatan Gizi Masyarakat	12 Dokumen	331.842.000,00	331.842.000,00	0,00	0,00	0,00	0,00	0,00	0,00	331.842.000,00	331.842.000,00	DAK Non Fisik-Dana BOK-BOK Puskesmas DAK Non Fisik-Dana BOK-BOK Puskesmas
269	1.02.02.2.02.0016	Pengelolaan Pelayanan Kesehatan Kerja dan Olahraga													
			Jumlah Dokumen Hasil Pengelolaan Pelayanan Kesehatan Kerja dan Olahraga	3 Dokumen	700.000,00	700.000,00	0,00	0,00	0,00	0,00	0,00	0,00	700.000,00	700.000,00	DAK Non Fisik-Dana BOK-BOK Puskesmas DAK Non Fisik-Dana BOK-BOK Puskesmas
270	1.02.02.2.02.0017	Pengelolaan Pelayanan Kesehatan Lingkungan													
			Jumlah Dokumen Hasil Pengelolaan Pelayanan Kesehatan Lingkungan	12 Dokumen	20.500.000,00	20.500.000,00	0,00	0,00	0,00	0,00	0,00	0,00	20.500.000,00	20.500.000,00	DAK Non Fisik-Dana BOK-BOK Puskesmas DAK Non Fisik-Dana BOK-BOK Puskesmas
271	1.02.02.2.02.0020	Pengelolaan Surveilans Kesehatan													
			Jumlah Dokumen Hasil Pengelolaan Surveilans Kesehatan	12 Dokumen	8.090.000,00	8.090.000,00	0,00	0,00	0,00	0,00	0,00	0,00	8.090.000,00	8.090.000,00	DAK Non Fisik-Dana BOK-BOK Puskesmas DAK Non Fisik-Dana BOK-BOK Puskesmas

No	Kode	Urusan / Bidang Urusan / Program / Kegiatan / Sub Kegiatan	Indikator Program / Kegiatan / Sub Kegiatan	Capaian Kinerja Dan Kerangka Pendanaan											
				Target	Pagu Indikatif Belanja (Rp)										
					Operasi		Modal		Tidak Terduga		Transfer		Total		Sumber Dana
					Sebelum	Sesudah	Sebelum	Sesudah	Sebelum	Sesudah	Sebelum	Sesudah	Sebelum	Sesudah	
1	2	3	4	5	6	7	8	9	10	11	12	13	14	15	16
272	1.02.02.2.02.0021	Pengelolaan Pelayanan Kesehatan Orang dengan Masalah Kesehatan Jiwa (ODMK)													
			Jumlah Orang dengan Masalah Kejiwaan (ODMK) yang Mendapatkan Pelayanan Kesehatan	120 Orang	5.200.000,00	5.200.000,00	0,00	0,00	0,00	0,00	0,00	0,00	5.200.000,00	5.200.000,00	DAK Non Fisik-Dana BOK-BOK Puskesmas DAK Non Fisik-Dana BOK-BOK Puskesmas
273	1.02.02.2.02.0025	Pelayanan Kesehatan Penyakit Menular dan Tidak Menular													
			0	0 0	108.157.000,00	108.157.000,00	0,00	0,00	0,00	0,00	0,00	0,00	108.157.000,00	108.157.000,00	DAK Non Fisik-Dana BOK-BOK Puskesmas DAK Non Fisik-Dana BOK-BOK Puskesmas
274	1.02.02.2.02.0033	Operasional Pelayanan Puskesmas													
			Jumlah Dokumen Operasional Pelayanan Puskesmas	12 Dokumen	258.396.000,00	258.396.000,00	0,00	0,00	0,00	0,00	0,00	0,00	258.396.000,00	258.396.000,00	DAK Non Fisik-Dana BOK-BOK Puskesmas DAK Non Fisik-Dana BOK-BOK Puskesmas
275	1.02.02.2.02.0042	Pengelolaan pelayanan kesehatan Malaria													
			Jumlah orang yang mendapatkan pelayanan kesehatan malaria	1 Orang	100.000,00	100.000,00	0,00	0,00	0,00	0,00	0,00	0,00	100.000,00	100.000,00	DAK Non Fisik-Dana BOK-BOK Puskesmas DAK Non Fisik-Dana BOK-BOK Puskesmas
276	1.02.02.2.02.0044	Pengelolaan Pelayanan Kesehatan Reproduksi													
			Jumlah dokumen hasil pengelolaan pelayanan kesehatan reproduksi	12 Dokumen	2.459.000,00	2.459.000,00	0,00	0,00	0,00	0,00	0,00	0,00	2.459.000,00	2.459.000,00	DAK Non Fisik-Dana BOK-BOK Puskesmas DAK Non Fisik-Dana BOK-BOK Puskesmas
277	1.02.02.2.02.0046	Pengelolaan upaya kesehatan Ibu dan Anak													
			Jumlah dokumen hasil pengelolaan upaya kesehatan ibu dan anak	12 Dokumen	500.000,00	500.000,00	0,00	0,00	0,00	0,00	0,00	0,00	500.000,00	500.000,00	DAK Non Fisik-Dana BOK-BOK Puskesmas DAK Non Fisik-Dana BOK-BOK Puskesmas
278	1.02.02.2.02.0047	Pengelolaan Pelayanan Kelanjutusiaan													
			Jumlah dokumen hasil pengelolaan pelayanan kelanjutusiaan	12 Dokumen	1.800.000,00	1.800.000,00	0,00	0,00	0,00	0,00	0,00	0,00	1.800.000,00	1.800.000,00	DAK Non Fisik-Dana BOK-BOK Puskesmas DAK Non Fisik-Dana BOK-BOK Puskesmas
279	1.02.02.2.02.0048	Pengelolaan Layanan Imunisasi													
			Jumlah Dokumen Hasil Pengelolaan Layanan Imunisasi	10 Dokumen	44.200.000,00	44.200.000,00	0,00	0,00	0,00	0,00	0,00	0,00	44.200.000,00	44.200.000,00	DAK Non Fisik-Dana BOK-BOK Puskesmas DAK Non Fisik-Dana BOK-BOK Puskesmas
	1.02.05	PROGRAM PEMBERDAYAAN MASYARAKAT BIDANG KESEHATAN	Prosentase Rumah Tangga PHBS	88 %											
	1.02.05.2.03	Pengembangan dan Pelaksanaan Upaya Kesehatan Bersumber Daya Masyarakat (UKBM) Tingkat Daerah Kabupaten/Kota	Jumlah UKBM yang difasilitasi	1 Unit											
280	1.02.05.2.03.0001	Bimbingan Teknis dan Supervisi Pengembangan dan Pelaksanaan Upaya Kesehatan Bersumber Daya Masyarakat (UKBM)													
			Jumlah Dokumen Hasil Bimbingan Teknis dan Supervisi Upaya Kesehatan Bersumber Daya Masyarakat (UKBM)	2 Dokumen	3.073.000,00	3.073.000,00	0,00	0,00	0,00	0,00	0,00	0,00	3.073.000,00	3.073.000,00	DAK Non Fisik-Dana BOK-BOK Puskesmas DAK Non Fisik-Dana BOK-BOK Puskesmas
		PUSKESMAS PATEAN													

No	Kode	Urusan / Bidang Urusan / Program / Kegiatan / Sub Kegiatan	Indikator Program / Kegiatan / Sub Kegiatan	Capaian Kinerja Dan Kerangka Pendanaan											
				Target	Pagu Indikatif Belanja (Rp)										
					Operasi		Modal		Tidak Terduga		Transfer		Total		Sumber Dana
					Sebelum	Sesudah	Sebelum	Sesudah	Sebelum	Sesudah	Sebelum	Sesudah	Sebelum	Sesudah	
1	2	3	4	5	6	7	8	9	10	11	12	13	14	15	16
	1	URUSAN PEMERINTAHAN WAJIB YANG BERKAITAN DENGAN PELAYANAN DASAR													
	1.02	URUSAN PEMERINTAHAN BIDANG KESEHATAN													
	1.02.01	PROGRAM PENUNJANG URUSAN PEMERINTAHAN DAERAH KABUPATEN/KOTA	Persentase ketercapaian penunjang urusan Perangkat Daerah	100 %											
	1.02.01.2.10	Peningkatan Pelayanan BLUD													
281	1.02.01.2.10.0001	Pelayanan dan Penunjang Pelayanan BLUD													
			Jumlah BLUD yang Menyediakan Pelayanan dan Penunjang Pelayanan	1 Unit Kerja	3.669.800.000,00	3.924.006.435,00	130.200.000,00	151.200.000,00	0,00	0,00	0,00	0,00	3.800.000.000,00	4.075.206.435,00	Pendapatan dari BLUD Pendapatan dari BLUD
	1.02.02	PROGRAM PEMENUHAN UPAYA KESEHATAN PERORANGAN DAN UPAYA KESEHATAN MASYARAKAT	Rata rata capain SPM	100 %											
	1.02.02.2.02	Penyediaan Layanan Kesehatan untuk UKM dan UKP Rujukan Tingkat Daerah Kabupaten/Kota	Jumlah Fasilitas Pelayanan kesehatan yang difasilitasi	1 Unit											
282	1.02.02.2.02.0001	Pengelolaan Pelayanan Kesehatan Ibu Hamil													
			Jumlah Ibu Hamil yang Mendapatkan Pelayanan Kesehatan Sesuai Standar	638 Orang	135.604.000,00	135.604.000,00	0,00	0,00	0,00	0,00	0,00	0,00	135.604.000,00	135.604.000,00	DAK Non Fisik-Dana BOK-BOK Puskesmas DAK Non Fisik-Dana BOK-BOK Puskesmas
283	1.02.02.2.02.0005	Pengelolaan Pelayanan Kesehatan pada Usia Pendidikan Dasar													
			Jumlah Anak Usia Pendidikan Dasar yang Mendapatkan Pelayanan Kesehatan Sesuai Standar	6985 Orang	41.850.000,00	41.850.000,00	0,00	0,00	0,00	0,00	0,00	0,00	41.850.000,00	41.850.000,00	DAK Non Fisik-Dana BOK-BOK Puskesmas DAK Non Fisik-Dana BOK-BOK Puskesmas
284	1.02.02.2.02.0010	Pengelolaan Pelayanan Kesehatan Orang dengan Gangguan Jiwa Berat													
			Jumlah Orang yang Mendapatkan Pelayanan Kesehatan Orang dengan Gangguan Jiwa Berat Sesuai Standar	34 Orang	10.200.000,00	10.200.000,00	0,00	0,00	0,00	0,00	0,00	0,00	10.200.000,00	10.200.000,00	DAK Non Fisik-Dana BOK-BOK Puskesmas DAK Non Fisik-Dana BOK-BOK Puskesmas
285	1.02.02.2.02.0011	Pengelolaan Pelayanan Kesehatan Orang Terduga Tuberkulosis													
			Jumlah Orang Terduga Menderita Tuberkulosis yang Mendapatkan Pelayanan Sesuai Standar	248 Orang	20.400.000,00	20.400.000,00	0,00	0,00	0,00	0,00	0,00	0,00	20.400.000,00	20.400.000,00	DAK Non Fisik-Dana BOK-BOK Puskesmas DAK Non Fisik-Dana BOK-BOK Puskesmas
286	1.02.02.2.02.0015	Pengelolaan Pelayanan Kesehatan Gizi Masyarakat													
			Jumlah Dokumen Hasil Pengelolaan Pelayanan Kesehatan Gizi Masyarakat	6 Dokumen	419.858.000,00	419.858.000,00	0,00	0,00	0,00	0,00	0,00	0,00	419.858.000,00	419.858.000,00	DAK Non Fisik-Dana BOK-BOK Puskesmas DAK Non Fisik-Dana BOK-BOK Puskesmas
287	1.02.02.2.02.0016	Pengelolaan Pelayanan Kesehatan Kerja dan Olahraga													
			Jumlah Dokumen Hasil Pengelolaan Pelayanan Kesehatan Kerja dan Olahraga	3 Dokumen	1.400.000,00	1.400.000,00	0,00	0,00	0,00	0,00	0,00	0,00	1.400.000,00	1.400.000,00	DAK Non Fisik-Dana BOK-BOK Puskesmas DAK Non Fisik-Dana BOK-BOK Puskesmas
288	1.02.02.2.02.0017	Pengelolaan Pelayanan Kesehatan Lingkungan													
			Jumlah Dokumen Hasil Pengelolaan Pelayanan Kesehatan Lingkungan	5 Dokumen	34.000.000,00	34.000.000,00	0,00	0,00	0,00	0,00	0,00	0,00	34.000.000,00	34.000.000,00	DAK Non Fisik-Dana BOK-BOK Puskesmas DAK Non Fisik-Dana BOK-BOK Puskesmas

No	Kode	Urusan / Bidang Urusan / Program / Kegiatan / Sub Kegiatan	Indikator Program / Kegiatan / Sub Kegiatan	Capaian Kinerja Dan Kerangka Pendanaan											
				Target	Pagu Indikatif Belanja (Rp)										
					Operasi		Modal		Tidak Terduga		Transfer		Total		Sumber Dana
					Sebelum	Sesudah	Sebelum	Sesudah	Sebelum	Sesudah	Sebelum	Sesudah	Sebelum	Sesudah	
1	2	3	4	5	6	7	8	9	10	11	12	13	14	15	16
289	1.02.02.2.02.0020	Pengelolaan Surveilans Kesehatan													
			Jumlah Dokumen Hasil Pengelolaan Surveilans Kesehatan	6 Dokumen	24.680.000,00	24.680.000,00	0,00	0,00	0,00	0,00	0,00	0,00	24.680.000,00	24.680.000,00	DAK Non Fisik-Dana BOK-BOK Puskesmas DAK Non Fisik-Dana BOK-BOK Puskesmas
290	1.02.02.2.02.0021	Pengelolaan Pelayanan Kesehatan Orang dengan Masalah Kesehatan Jiwa (ODMK)													
			Jumlah Orang dengan Masalah Kejiwaan (ODMK) yang Mendapatkan Pelayanan Kesehatan	1750 Orang	20.300.000,00	20.300.000,00	0,00	0,00	0,00	0,00	0,00	0,00	20.300.000,00	20.300.000,00	DAK Non Fisik-Dana BOK-BOK Puskesmas DAK Non Fisik-Dana BOK-BOK Puskesmas
291	1.02.02.2.02.0025	Pelayanan Kesehatan Penyakit Menular dan Tidak Menular													
			Jumlah Dokumen Hasil Pelayanan Kesehatan Penyakit Menular dan Tidak Menular	31 Dokumen	125.601.000,00	125.601.000,00	0,00	0,00	0,00	0,00	0,00	0,00	125.601.000,00	125.601.000,00	DAK Non Fisik-Dana BOK-BOK Puskesmas DAK Non Fisik-Dana BOK-BOK Puskesmas
292	1.02.02.2.02.0033	Operasional Pelayanan Puskesmas													
			Jumlah Dokumen Operasional Pelayanan Puskesmas	6 Dokumen	319.756.000,00	319.756.000,00	0,00	0,00	0,00	0,00	0,00	0,00	319.756.000,00	319.756.000,00	DAK Non Fisik-Dana BOK-BOK Puskesmas DAK Non Fisik-Dana BOK-BOK Puskesmas
293	1.02.02.2.02.0042	Pengelolaan pelayanan kesehatan Malaria													
			Jumlah orang yang mendapatkan pelayanan kesehatan malaria	2 Orang	100.000,00	100.000,00	0,00	0,00	0,00	0,00	0,00	0,00	100.000,00	100.000,00	DAK Non Fisik-Dana BOK-BOK Puskesmas DAK Non Fisik-Dana BOK-BOK Puskesmas
294	1.02.02.2.02.0044	Pengelolaan Pelayanan Kesehatan Reproduksi													
			Jumlah dokumen hasil pengelolaan pelayanan kesehatan reproduksi	4 Dokumen	2.717.000,00	2.717.000,00	0,00	0,00	0,00	0,00	0,00	0,00	2.717.000,00	2.717.000,00	DAK Non Fisik-Dana BOK-BOK Puskesmas DAK Non Fisik-Dana BOK-BOK Puskesmas
295	1.02.02.2.02.0046	Pengelolaan upaya kesehatan Ibu dan Anak													
			Jumlah dokumen hasil pengelolaan upaya kesehatan ibu dan anak	3 Dokumen	1.950.000,00	1.950.000,00	0,00	0,00	0,00	0,00	0,00	0,00	1.950.000,00	1.950.000,00	DAK Non Fisik-Dana BOK-BOK Puskesmas DAK Non Fisik-Dana BOK-BOK Puskesmas
296	1.02.02.2.02.0047	Pengelolaan Pelayanan Kelanjutusiaan													
			Jumlah dokumen hasil pengelolaan pelayanan kelanjutusiaan	12 Dokumen	10.500.000,00	10.500.000,00	0,00	0,00	0,00	0,00	0,00	0,00	10.500.000,00	10.500.000,00	DAK Non Fisik-Dana BOK-BOK Puskesmas DAK Non Fisik-Dana BOK-BOK Puskesmas
297	1.02.02.2.02.0048	Pengelolaan Layanan Imunisasi													
			Jumlah Dokumen Hasil Pengelolaan Layanan Imunisasi	529 Dokumen	54.500.000,00	54.500.000,00	0,00	0,00	0,00	0,00	0,00	0,00	54.500.000,00	54.500.000,00	DAK Non Fisik-Dana BOK-BOK Puskesmas DAK Non Fisik-Dana BOK-BOK Puskesmas
	1.02.05	PROGRAM PEMBERDAYAAN MASYARAKAT BIDANG KESEHATAN	Prosentase Rumah Tangga PHBS	88 %											
	1.02.05.2.03	Pengembangan dan Pelaksanaan Upaya Kesehatan Bersumber Daya Masyarakat (UKBM) Tingkat Daerah Kabupaten/Kota	Jumlah UKBM yang difasilitasi	1 Unit											

No	Kode	Urusan / Bidang Urusan / Program / Kegiatan / Sub Kegiatan	Indikator Program / Kegiatan / Sub Kegiatan	Capaian Kinerja Dan Kerangka Pendanaan											
				Target	Pagu Indikatif Belanja (Rp)										
					Operasi		Modal		Tidak Terduga		Transfer		Total		Sumber Dana
					Sebelum	Sesudah	Sebelum	Sesudah	Sebelum	Sesudah	Sebelum	Sesudah	Sebelum	Sesudah	
1	2	3	4	5	6	7	8	9	10	11	12	13	14	15	16
298	1.02.05.2.03.0001	Bimbingan Teknis dan Supervisi Pengembangan dan Pelaksanaan Upaya Kesehatan Bersumber Daya Masyarakat (UKBM)													
			Jumlah Dokumen Hasil Bimbingan Teknis dan Supervisi Upaya Kesehatan Bersumber Daya Masyarakat (UKBM)	6 Dokumen	23.760.000,00	23.760.000,00	0,00	0,00	0,00	0,00	0,00	0,00	23.760.000,00	23.760.000,00	DAK Non Fisik-Dana BOK-BOK Puskesmas DAK Non Fisik-Dana BOK-BOK Puskesmas
		PUSKESMAS SINGOROJO I													
	1	URUSAN PEMERINTAHAN WAJIB YANG BERKAITAN DENGAN PELAYANAN DASAR													
	1.02	URUSAN PEMERINTAHAN BIDANG KESEHATAN													
	1.02.01	PROGRAM PENUNJANG URUSAN PEMERINTAHAN DAERAH KABUPATEN/KOTA	Persentase ketercapaian penunjang urusan Perangkat Daerah	100 %											
	1.02.01.2.10	Peningkatan Pelayanan BLUD	Jumlah Unit Kerja BLUD	1 Unit Kerja											
299	1.02.01.2.10.0001	Pelayanan dan Penunjang Pelayanan BLUD													
			Jumlah BLUD yang Menyediakan Pelayanan dan Penunjang Pelayanan	1 Unit Kerja	1.784.655.600,00	1.780.609.093,00	120.000.000,00	189.500.000,00	0,00	0,00	0,00	0,00	1.904.655.600,00	1.970.109.093,00	Pendapatan dari BLUD Pendapatan dari BLUD
	1.02.02	PROGRAM PEMENUHAN UPAYA KESEHATAN PERORANGAN DAN UPAYA KESEHATAN MASYARAKAT	Rata rata capain SPM	100 %											
	1.02.02.2.02	Penyediaan Layanan Kesehatan untuk UKM dan UKP Rujukan Tingkat Daerah Kabupaten/Kota													
300	1.02.02.2.02.0001	Pengelolaan Pelayanan Kesehatan Ibu Hamil													
			Jumlah Ibu Hamil yang Mendapatkan Pelayanan Kesehatan Sesuai Standar	439 Orang	41.688.000,00	41.688.000,00	0,00	0,00	0,00	0,00	0,00	0,00	41.688.000,00	41.688.000,00	DAK Non Fisik-Dana BOK-BOK Puskesmas DAK Non Fisik-Dana BOK-BOK Puskesmas
301	1.02.02.2.02.0002	Pengelolaan Pelayanan Kesehatan Ibu Bersalin													
			Jumlah Ibu Bersalin yang Mendapatkan Pelayanan Kesehatan Sesuai Standar	419 Orang	0,00	0,00	0,00	0,00	0,00	0,00	0,00	0,00	0,00	0,00	DAK Non Fisik-Dana BOK-BOK Puskesmas
302	1.02.02.2.02.0005	Pengelolaan Pelayanan Kesehatan pada Usia Pendidikan Dasar													
			Jumlah Anak Usia Pendidikan Dasar yang Mendapatkan Pelayanan Kesehatan Sesuai Standar	881 Orang	24.750.000,00	24.750.000,00	0,00	0,00	0,00	0,00	0,00	0,00	24.750.000,00	24.750.000,00	DAK Non Fisik-Dana BOK-BOK Puskesmas DAK Non Fisik-Dana BOK-BOK Puskesmas
303	1.02.02.2.02.0010	Pengelolaan Pelayanan Kesehatan Orang dengan Gangguan Jiwa Berat													
			Jumlah Orang yang Mendapatkan Pelayanan Kesehatan Orang dengan Gangguan Jiwa Berat Sesuai Standar	10 Orang	11.400.000,00	11.400.000,00	0,00	0,00	0,00	0,00	0,00	0,00	11.400.000,00	11.400.000,00	DAK Non Fisik-Dana BOK-BOK Puskesmas DAK Non Fisik-Dana BOK-BOK Puskesmas
304	1.02.02.2.02.0011	Pengelolaan Pelayanan Kesehatan Orang Terduga Tuberkulosis													
			Jumlah Orang Terduga Menderita Tuberkulosis yang Mendapatkan Pelayanan Sesuai Standar	372 Orang	9.250.000,00	9.250.000,00	0,00	0,00	0,00	0,00	0,00	0,00	9.250.000,00	9.250.000,00	DAK Non Fisik-Dana BOK-BOK Puskesmas DAK Non Fisik-Dana BOK-BOK Puskesmas
305	1.02.02.2.02.0012	Pengelolaan Pelayanan Kesehatan Orang dengan Risiko Terinfeksi HIV													

No	Kode	Urusan / Bidang Urusan / Program / Kegiatan / Sub Kegiatan	Indikator Program / Kegiatan / Sub Kegiatan	Capaian Kinerja Dan Kerangka Pendanaan											
				Target	Pagu Indikatif Belanja (Rp)										
					Operasi		Modal		Tidak Terduga		Transfer		Total		Sumber Dana
					Sebelum	Sesudah	Sebelum	Sesudah	Sebelum	Sesudah	Sebelum	Sesudah	Sebelum	Sesudah	
1	2	3	4	5	6	7	8	9	10	11	12	13	14	15	16
			Jumlah Orang Terduga Menderita HIV yang Mendapatkan Pelayanan Sesuai Standar	543 Orang	0,00	0,00	0,00	0,00	0,00	0,00	0,00	0,00	0,00	0,00	DAK Non Fisik-Dana BOK-BOK Puskesmas
306	1.02.02.2.02.0015	Pengelolaan Pelayanan Kesehatan Gizi Masyarakat													
			Jumlah Dokumen Hasil Pengelolaan Pelayanan Kesehatan Gizi Masyarakat	12 Dokumen	393.392.000,00	393.392.000,00	0,00	0,00	0,00	0,00	0,00	0,00	393.392.000,00	393.392.000,00	DAK Non Fisik-Dana BOK-BOK Puskesmas DAK Non Fisik-Dana BOK-BOK Puskesmas
307	1.02.02.2.02.0016	Pengelolaan Pelayanan Kesehatan Kerja dan Olahraga													
			Jumlah Dokumen Hasil Pengelolaan Pelayanan Kesehatan Kerja dan Olahraga	1 Dokumen	750.000,00	750.000,00	0,00	0,00	0,00	0,00	0,00	0,00	750.000,00	750.000,00	DAK Non Fisik-Dana BOK-BOK Puskesmas DAK Non Fisik-Dana BOK-BOK Puskesmas
308	1.02.02.2.02.0017	Pengelolaan Pelayanan Kesehatan Lingkungan													
			Jumlah Dokumen Hasil Pengelolaan Pelayanan Kesehatan Lingkungan	12 Dokumen	12.900.000,00	12.900.000,00	0,00	0,00	0,00	0,00	0,00	0,00	12.900.000,00	12.900.000,00	DAK Non Fisik-Dana BOK-BOK Puskesmas DAK Non Fisik-Dana BOK-BOK Puskesmas
309	1.02.02.2.02.0020	Pengelolaan Surveilans Kesehatan													
			Jumlah Dokumen Hasil Pengelolaan Surveilans Kesehatan	12 Dokumen	11.150.000,00	11.150.000,00	0,00	0,00	0,00	0,00	0,00	0,00	11.150.000,00	11.150.000,00	DAK Non Fisik-Dana BOK-BOK Puskesmas DAK Non Fisik-Dana BOK-BOK Puskesmas
310	1.02.02.2.02.0025	Pelayanan Kesehatan Penyakit Menular dan Tidak Menular													
			Jumlah Dokumen Hasil Pelayanan Kesehatan Penyakit Menular dan Tidak Menular	12 Dokumen	105.747.000,00	105.747.000,00	0,00	0,00	0,00	0,00	0,00	0,00	105.747.000,00	105.747.000,00	DAK Non Fisik-Dana BOK-BOK Puskesmas DAK Non Fisik-Dana BOK-BOK Puskesmas
311	1.02.02.2.02.0033	Operasional Pelayanan Puskesmas													
			Jumlah Dokumen Operasional Pelayanan Puskesmas	12 Dokumen	245.392.000,00	245.392.000,00	0,00	0,00	0,00	0,00	0,00	0,00	245.392.000,00	245.392.000,00	DAK Non Fisik-Dana BOK-BOK Puskesmas DAK Non Fisik-Dana BOK-BOK Puskesmas
312	1.02.02.2.02.0036	Investigasi Awal Kejadian Tidak Diharapkan (Kejadian Ikutan Pasca Imunisasi dan Pemberian Obat Massal)													
			Jumlah Laporan Hasil Investigasi Awal Kejadian Tidak Diharapkan (Kejadian Ikutan Pasca Imunisasi dan Pemberian Obat Massal)	12 Laporan	0,00	0,00	0,00	0,00	0,00	0,00	0,00	0,00	0,00	0,00	DAK Non Fisik-Dana BOK-BOK Puskesmas
313	1.02.02.2.02.0040	Pengelolaan pelayanan kesehatan orang dengan Tuberkulosis													
			Jumlah orang dengan Tuberkulosis yang mendapatkan pelayanan kesehatan sesuai standar	372 Orang	0,00	0,00	0,00	0,00	0,00	0,00	0,00	0,00	0,00	0,00	DAK Non Fisik-Dana BOK-BOK Puskesmas
314	1.02.02.2.02.0041	Pengelolaan pelayanan kesehatan orang dengan HIV (ODHIV)													
			Jumlah orang dengan HIV (ODHIV) yang mendapatkan pelayanan kesehatan sesuai standar	543 Orang	0,00	0,00	0,00	0,00	0,00	0,00	0,00	0,00	0,00	0,00	DAK Non Fisik-Dana BOK-BOK Puskesmas
315	1.02.02.2.02.0044	Pengelolaan Pelayanan Kesehatan Reproduksi													

No	Kode	Urusan / Bidang Urusan / Program / Kegiatan / Sub Kegiatan	Indikator Program / Kegiatan / Sub Kegiatan	Capaian Kinerja Dan Kerangka Pendanaan											
				Target	Pagu Indikatif Belanja (Rp)										
					Operasi		Modal		Tidak Terduga		Transfer		Total		Sumber Dana
					Sebelum	Sesudah	Sebelum	Sesudah	Sebelum	Sesudah	Sebelum	Sesudah	Sebelum	Sesudah	
1	2	3	4	5	6	7	8	9	10	11	12	13	14	15	16
			Jumlah dokumen hasil pengelolaan pelayanan kesehatan reproduksi	12 Dokumen	3.033.000,00	3.033.000,00	0,00	0,00	0,00	0,00	0,00	0,00	3.033.000,00	3.033.000,00	DAK Non Fisik-Dana BOK-BOK Puskesmas DAK Non Fisik-Dana BOK-BOK Puskesmas
316	1.02.02.2.02.0046	Pengelolaan upaya kesehatan Ibu dan Anak													
			Jumlah dokumen hasil pengelolaan upaya kesehatan ibu dan anak	12 Dokumen	2.000.000,00	2.000.000,00	0,00	0,00	0,00	0,00	0,00	0,00	2.000.000,00	2.000.000,00	DAK Non Fisik-Dana BOK-BOK Puskesmas DAK Non Fisik-Dana BOK-BOK Puskesmas
317	1.02.02.2.02.0047	Pengelolaan Pelayanan Kelanjutusiaan													
			Jumlah dokumen hasil pengelolaan pelayanan kelanjutusiaan	1 Dokumen	14.400.000,00	14.400.000,00	0,00	0,00	0,00	0,00	0,00	0,00	14.400.000,00	14.400.000,00	DAK Non Fisik-Dana BOK-BOK Puskesmas DAK Non Fisik-Dana BOK-BOK Puskesmas
318	1.02.02.2.02.0048	Pengelolaan Layanan Imunisasi													
			Jumlah Dokumen Hasil Pengelolaan Layanan Imunisasi	1 Dokumen	58.500.000,00	58.500.000,00	0,00	0,00	0,00	0,00	0,00	0,00	58.500.000,00	58.500.000,00	DAK Non Fisik-Dana BOK-BOK Puskesmas DAK Non Fisik-Dana BOK-BOK Puskesmas
	1.02.05	PROGRAM PEMBERDAYAAN MASYARAKAT BIDANG KESEHATAN	Prosentase Rumah Tangga PHBS	88 %											
	1.02.05.2.03	Pengembangan dan Pelaksanaan Upaya Kesehatan Bersumber Daya Masyarakat (UKBM) Tingkat Daerah Kabupaten/Kota	Jumlah UKBM yang difasilitasi	1 Unit											
319	1.02.05.2.03.0001	Bimbingan Teknis dan Supervisi Pengembangan dan Pelaksanaan Upaya Kesehatan Bersumber Daya Masyarakat (UKBM)													
			Jumlah Dokumen Hasil Bimbingan Teknis dan Supervisi Upaya Kesehatan Bersumber Daya Masyarakat (UKBM)	12 Dokumen	15.877.000,00	15.877.000,00	0,00	0,00	0,00	0,00	0,00	0,00	15.877.000,00	15.877.000,00	DAK Non Fisik-Dana BOK-BOK Puskesmas DAK Non Fisik-Dana BOK-BOK Puskesmas
		PUSKESMAS SINGOROJO II													
	1	URUSAN PEMERINTAHAN WAJIB YANG BERKAITAN DENGAN PELAYANAN DASAR													
	1.02	URUSAN PEMERINTAHAN BIDANG KESEHATAN													
	1.02.01	PROGRAM PENUNJANG URUSAN PEMERINTAHAN DAERAH KABUPATEN/KOTA	Persentase ketercapaian penunjang urusan Perangkat Daerah	100 %											
	1.02.01.2.10	Peningkatan Pelayanan BLUD	Jumlah Unit Kerja BLUD	1 Unit Kerja											
320	1.02.01.2.10.0001	Pelayanan dan Penunjang Pelayanan BLUD													
			Jumlah BLUD yang Menyediakan Pelayanan dan Penunjang Pelayanan	1 Unit Kerja	1.194.583.728,00	1.194.583.728,00	91.860.000,00	108.754.943,00	0,00	0,00	0,00	0,00	1.286.443.728,00	1.303.338.671,00	Pendapatan dari BLUD Pendapatan dari BLUD
	1.02.02	PROGRAM PEMENUHAN UPAYA KESEHATAN PERORANGAN DAN UPAYA KESEHATAN MASYARAKAT	Rata rata capain SPM	100 %											
	1.02.02.2.02	Penyediaan Layanan Kesehatan untuk UKM dan UKP Rujukan Tingkat Daerah Kabupaten/Kota	Jumlah Layanan kesehatan yang disediakan	1 Unit											
321	1.02.02.2.02.0001	Pengelolaan Pelayanan Kesehatan Ibu Hamil													
			Jumlah Ibu Hamil yang Mendapatkan Pelayanan Kesehatan Sesuai Standar	329 Orang	48.280.000,00	48.280.000,00	0,00	0,00	0,00	0,00	0,00	0,00	48.280.000,00	48.280.000,00	DAK Non Fisik-Dana BOK-BOK Puskesmas DAK Non Fisik-Dana BOK-BOK Puskesmas

No	Kode	Urusan / Bidang Urusan / Program / Kegiatan / Sub Kegiatan	Indikator Program / Kegiatan / Sub Kegiatan	Capaian Kinerja Dan Kerangka Pendanaan											
				Target	Pagu Indikatif Belanja (Rp)										
					Operasi		Modal		Tidak Terduga		Transfer		Total		Sumber Dana
					Sebelum	Sesudah	Sebelum	Sesudah	Sebelum	Sesudah	Sebelum	Sesudah	Sebelum	Sesudah	
1	2	3	4	5	6	7	8	9	10	11	12	13	14	15	16
322	1.02.02.2.02.0002	Pengelolaan Pelayanan Kesehatan Ibu Bersalin													
			Jumlah Ibu Bersalin yang Mendapatkan Pelayanan Kesehatan Sesuai Standar	299 Orang	0,00	0,00	0,00	0,00	0,00	0,00	0,00	0,00	0,00	0,00	-
323	1.02.02.2.02.0005	Pengelolaan Pelayanan Kesehatan pada Usia Pendidikan Dasar													
			Jumlah Anak Usia Pendidikan Dasar yang Mendapatkan Pelayanan Kesehatan Sesuai Standar	2642 Orang	9.000.000,00	9.000.000,00	0,00	0,00	0,00	0,00	0,00	0,00	9.000.000,00	9.000.000,00	DAK Non Fisik-Dana BOK-BOK Puskesmas DAK Non Fisik-Dana BOK-BOK Puskesmas
324	1.02.02.2.02.0006	Pengelolaan Pelayanan Kesehatan pada Usia Produktif													
			Jumlah Penduduk Usia Produktif yang Mendapatkan Pelayanan Kesehatan Sesuai Standar	5 Orang	0,00	0,00	0,00	0,00	0,00	0,00	0,00	0,00	0,00	0,00	-
325	1.02.02.2.02.0010	Pengelolaan Pelayanan Kesehatan Orang dengan Gangguan Jiwa Berat													
			Jumlah Orang yang Mendapatkan Pelayanan Kesehatan Orang dengan Gangguan Jiwa Berat Sesuai Standar	55 Orang	4.500.000,00	4.500.000,00	0,00	0,00	0,00	0,00	0,00	0,00	4.500.000,00	4.500.000,00	DAK Non Fisik-Dana BOK-BOK Puskesmas DAK Non Fisik-Dana BOK-BOK Puskesmas
326	1.02.02.2.02.0011	Pengelolaan Pelayanan Kesehatan Orang Terduga Tuberkulosis													
			Jumlah Orang Terduga Menderita Tuberkulosis yang Mendapatkan Pelayanan Sesuai Standar	237 Orang	10.700.000,00	10.700.000,00	0,00	0,00	0,00	0,00	0,00	0,00	10.700.000,00	10.700.000,00	DAK Non Fisik-Dana BOK-BOK Puskesmas DAK Non Fisik-Dana BOK-BOK Puskesmas
327	1.02.02.2.02.0012	Pengelolaan Pelayanan Kesehatan Orang dengan Risiko Terinfeksi HIV													
			Jumlah Orang Terduga Menderita HIV yang Mendapatkan Pelayanan Sesuai Standar	360 Orang	0,00	0,00	0,00	0,00	0,00	0,00	0,00	0,00	0,00	0,00	-
328	1.02.02.2.02.0015	Pengelolaan Pelayanan Kesehatan Gizi Masyarakat													
			Jumlah Dokumen Hasil Pengelolaan Pelayanan Kesehatan Gizi Masyarakat	9 Dokumen	224.232.000,00	224.232.000,00	0,00	0,00	0,00	0,00	0,00	0,00	224.232.000,00	224.232.000,00	DAK Non Fisik-Dana BOK-BOK Puskesmas DAK Non Fisik-Dana BOK-BOK Puskesmas
329	1.02.02.2.02.0016	Pengelolaan Pelayanan Kesehatan Kerja dan Olahraga													
			Jumlah Dokumen Hasil Pengelolaan Pelayanan Kesehatan Kerja dan Olahraga	3 Dokumen	1.750.000,00	1.750.000,00	0,00	0,00	0,00	0,00	0,00	0,00	1.750.000,00	1.750.000,00	DAK Non Fisik-Dana BOK-BOK Puskesmas DAK Non Fisik-Dana BOK-BOK Puskesmas
330	1.02.02.2.02.0017	Pengelolaan Pelayanan Kesehatan Lingkungan													
			Jumlah Dokumen Hasil Pengelolaan Pelayanan Kesehatan Lingkungan	5 Dokumen	6.300.000,00	6.300.000,00	0,00	0,00	0,00	0,00	0,00	0,00	6.300.000,00	6.300.000,00	DAK Non Fisik-Dana BOK-BOK Puskesmas DAK Non Fisik-Dana BOK-BOK Puskesmas
331	1.02.02.2.02.0020	Pengelolaan Surveilans Kesehatan													
			Jumlah Dokumen Hasil Pengelolaan Surveilans Kesehatan	5 Dokumen	19.080.200,00	19.080.200,00	0,00	0,00	0,00	0,00	0,00	0,00	19.080.200,00	19.080.200,00	DAK Non Fisik-Dana BOK-BOK Puskesmas DAK Non Fisik-Dana BOK-BOK Puskesmas
332	1.02.02.2.02.0021	Pengelolaan Pelayanan Kesehatan Orang dengan Masalah Kesehatan Jiwa (ODMK)													

No	Kode	Urusan / Bidang Urusan / Program / Kegiatan / Sub Kegiatan	Indikator Program / Kegiatan / Sub Kegiatan	Capaian Kinerja Dan Kerangka Pendanaan											
				Target	Pagu Indikatif Belanja (Rp)										
					Operasi		Modal		Tidak Terduga		Transfer		Total		Sumber Dana
					Sebelum	Sesudah	Sebelum	Sesudah	Sebelum	Sesudah	Sebelum	Sesudah	Sebelum	Sesudah	
1	2	3	4	5	6	7	8	9	10	11	12	13	14	15	16
			Jumlah Orang dengan Masalah Kejiwaan (ODMK) yang Mendapatkan Pelayanan Kesehatan	55 Orang	10.100.000,00	10.100.000,00	0,00	0,00	0,00	0,00	0,00	0,00	10.100.000,00	10.100.000,00	DAK Non Fisik-Dana BOK-BOK Puskesmas DAK Non Fisik-Dana BOK-BOK Puskesmas
333	1.02.02.2.02.0025	Pelayanan Kesehatan Penyakit Menular dan Tidak Menular													
			Jumlah Dokumen Hasil Pelayanan Kesehatan Penyakit Menular dan Tidak Menular	5 Dokumen	70.386.800,00	70.386.800,00	0,00	0,00	0,00	0,00	0,00	0,00	70.386.800,00	70.386.800,00	DAK Non Fisik-Dana BOK-BOK Puskesmas DAK Non Fisik-Dana BOK-BOK Puskesmas
334	1.02.02.2.02.0033	Operasional Pelayanan Puskesmas													
			Jumlah Dokumen Operasional Pelayanan Puskesmas	2 Dokumen	153.650.200,00	153.650.200,00	0,00	0,00	0,00	0,00	0,00	0,00	153.650.200,00	153.650.200,00	DAK Non Fisik-Dana BOK-BOK Puskesmas DAK Non Fisik-Dana BOK-BOK Puskesmas
335	1.02.02.2.02.0036	Investigasi Awal Kejadian Tidak Diharapkan (Kejadian Ikutan Pasca Imunisasi dan Pemberian Obat Massal)													
			Jumlah Laporan Hasil Investigasi Awal Kejadian Tidak Diharapkan (Kejadian Ikutan Pasca Imunisasi dan Pemberian Obat Massal)	5 Laporan	0,00	0,00	0,00	0,00	0,00	0,00	0,00	0,00	0,00	0,00	-
336	1.02.02.2.02.0040	Pengelolaan pelayanan kesehatan orang dengan Tuberkulosis													
			Jumlah orang dengan Tuberkulosis yang mendapatkan pelayanan kesehatan sesuai standar	44 Orang	0,00	0,00	0,00	0,00	0,00	0,00	0,00	0,00	0,00	0,00	-
337	1.02.02.2.02.0041	Pengelolaan pelayanan kesehatan orang dengan HIV (ODHIV)													
			Jumlah orang dengan HIV (ODHIV) yang mendapatkan pelayanan kesehatan sesuai standar	360 Orang	0,00	0,00	0,00	0,00	0,00	0,00	0,00	0,00	0,00	0,00	-
338	1.02.02.2.02.0042	Pengelolaan pelayanan kesehatan Malaria													
			Jumlah orang yang mendapatkan pelayanan kesehatan malaria	5 Orang	200.000,00	200.000,00	0,00	0,00	0,00	0,00	0,00	0,00	200.000,00	200.000,00	DAK Non Fisik-Dana BOK-BOK Puskesmas DAK Non Fisik-Dana BOK-BOK Puskesmas
339	1.02.02.2.02.0044	Pengelolaan Pelayanan Kesehatan Reproduksi													
			Jumlah dokumen hasil pengelolaan pelayanan kesehatan reproduksi	5 Dokumen	2.820.000,00	2.820.000,00	0,00	0,00	0,00	0,00	0,00	0,00	2.820.000,00	2.820.000,00	DAK Non Fisik-Dana BOK-BOK Puskesmas DAK Non Fisik-Dana BOK-BOK Puskesmas
340	1.02.02.2.02.0046	Pengelolaan upaya kesehatan Ibu dan Anak													
			Jumlah dokumen hasil pengelolaan upaya kesehatan ibu dan anak	5 Dokumen	450.000,00	450.000,00	0,00	0,00	0,00	0,00	0,00	0,00	450.000,00	450.000,00	DAK Non Fisik-Dana BOK-BOK Puskesmas DAK Non Fisik-Dana BOK-BOK Puskesmas
341	1.02.02.2.02.0047	Pengelolaan Pelayanan Kelanjutusiaan													
			Jumlah dokumen hasil pengelolaan pelayanan kelanjutusiaan	1 Dokumen	5.500.000,00	5.500.000,00	0,00	0,00	0,00	0,00	0,00	0,00	5.500.000,00	5.500.000,00	DAK Non Fisik-Dana BOK-BOK Puskesmas DAK Non Fisik-Dana BOK-BOK Puskesmas
342	1.02.02.2.02.0048	Pengelolaan Layanan Imunisasi													

No	Kode	Urusan / Bidang Urusan / Program / Kegiatan / Sub Kegiatan	Indikator Program / Kegiatan / Sub Kegiatan	Capaian Kinerja Dan Kerangka Pendanaan											
				Target	Pagu Indikatif Belanja (Rp)										
					Operasi		Modal		Tidak Terduga		Transfer		Total		Sumber Dana
					Sebelum	Sesudah	Sebelum	Sesudah	Sebelum	Sesudah	Sebelum	Sesudah	Sebelum	Sesudah	
1	2	3	4	5	6	7	8	9	10	11	12	13	14	15	16
			Jumlah Dokumen Hasil Pengelolaan Layanan Imunisasi	12 Dokumen	16.800.000,00	16.800.000,00	0,00	0,00	0,00	0,00	0,00	0,00	16.800.000,00	16.800.000,00	DAK Non Fisik-Dana BOK-BOK Puskesmas DAK Non Fisik-Dana BOK-BOK Puskesmas
	1.02.02.2.03	Penyelenggaraan Sistem Informasi Kesehatan Secara Terintegrasi	Jumlah SIK yang terintegrasi	1 Unit											
343	1.02.02.2.03.0002	Pengelolaan Sistem Informasi Kesehatan													
			Jumlah Dokumen Hasil Pengelolaan Sistem Informasi Kesehatan	1 Dokumen	0,00	0,00	0,00	0,00	0,00	0,00	0,00	0,00	0,00	0,00	-
	1.02.05	PROGRAM PEMBERDAYAAN MASYARAKAT BIDANG KESEHATAN	Prosentase Rumah Tangga PHBS	88 %											
	1.02.05.2.03	Pengembangan dan Pelaksanaan Upaya Kesehatan Bersumber Daya Masyarakat (UKBM) Tingkat Daerah Kabupaten/Kota	Jumlah UKBM yang difasilitasi	1 Unit											
344	1.02.05.2.03.0001	Bimbingan Teknis dan Supervisi Pengembangan dan Pelaksanaan Upaya Kesehatan Bersumber Daya Masyarakat (UKBM)													
			Jumlah Dokumen Hasil Bimbingan Teknis dan Supervisi Upaya Kesehatan Bersumber Daya Masyarakat (UKBM)	5 Dokumen	10.142.800,00	10.142.800,00	0,00	0,00	0,00	0,00	0,00	0,00	10.142.800,00	10.142.800,00	DAK Non Fisik-Dana BOK-BOK Puskesmas DAK Non Fisik-Dana BOK-BOK Puskesmas
		PUSKESMAS LIMBANGAN													
	1	URUSAN PEMERINTAHAN WAJIB YANG BERKAITAN DENGAN PELAYANAN DASAR													
	1.02	URUSAN PEMERINTAHAN BIDANG KESEHATAN													
	1.02.01	PROGRAM PENUNJANG URUSAN PEMERINTAHAN DAERAH KABUPATEN/KOTA	Persentase ketercapaian penunjang urusan Perangkat Daerah	100 %											
	1.02.01.2.10	Peningkatan Pelayanan BLUD													
345	1.02.01.2.10.0001	Pelayanan dan Penunjang Pelayanan BLUD													
			Jumlah BLUD yang Menyediakan Pelayanan dan Penunjang Pelayanan	12 Unit Kerja	2.925.950.640,00	3.000.950.640,00	119.600.000,00	324.926.544,00	0,00	0,00	0,00	0,00	3.045.550.640,00	3.325.877.184,00	Pendapatan dari BLUD Pendapatan dari BLUD
	1.02.02	PROGRAM PEMENUHAN UPAYA KESEHATAN PERORANGAN DAN UPAYA KESEHATAN MASYARAKAT	Rata rata capain SPM	100 %											
	1.02.02.2.02	Penyediaan Layanan Kesehatan untuk UKM dan UKP Rujukan Tingkat Daerah Kabupaten/Kota													
346	1.02.02.2.02.0001	Pengelolaan Pelayanan Kesehatan Ibu Hamil													
			Jumlah Ibu Hamil yang Mendapatkan Pelayanan Kesehatan Sesuai Standar	620 Orang	117.180.000,00	117.180.000,00	0,00	0,00	0,00	0,00	0,00	0,00	117.180.000,00	117.180.000,00	DAK Non Fisik-Dana BOK-BOK Puskesmas DAK Non Fisik-Dana BOK-BOK Puskesmas
347	1.02.02.2.02.0002	Pengelolaan Pelayanan Kesehatan Ibu Bersalin													
			Jumlah Ibu Bersalin yang Mendapatkan Pelayanan Kesehatan Sesuai Standar	624 Orang	0,00	0,00	0,00	0,00	0,00	0,00	0,00	0,00	0,00	0,00	-
348	1.02.02.2.02.0005	Pengelolaan Pelayanan Kesehatan pada Usia Pendidikan Dasar													

No	Kode	Urusan / Bidang Urusan / Program / Kegiatan / Sub Kegiatan	Indikator Program / Kegiatan / Sub Kegiatan	Capaian Kinerja Dan Kerangka Pendanaan											
				Target	Pagu Indikatif Belanja (Rp)										
					Operasi		Modal		Tidak Terduga		Transfer		Total		Sumber Dana
					Sebelum	Sesudah	Sebelum	Sesudah	Sebelum	Sesudah	Sebelum	Sesudah	Sebelum	Sesudah	
1	2	3	4	5	6	7	8	9	10	11	12	13	14	15	16
			Jumlah Anak Usia Pendidikan Dasar yang Mendapatkan Pelayanan Kesehatan Sesuai Standar	1216 Orang	29.600.000,00	29.600.000,00	0,00	0,00	0,00	0,00	0,00	0,00	29.600.000,00	29.600.000,00	DAK Non Fisik-Dana BOK-BOK Puskesmas DAK Non Fisik-Dana BOK-BOK Puskesmas
349	1.02.02.2.02.0010	Pengelolaan Pelayanan Kesehatan Orang dengan Gangguan Jiwa Berat													
			Jumlah Orang yang Mendapatkan Pelayanan Kesehatan Orang dengan Gangguan Jiwa Berat Sesuai Standar	10 Orang	6.400.000,00	6.400.000,00	0,00	0,00	0,00	0,00	0,00	0,00	6.400.000,00	6.400.000,00	DAK Non Fisik-Dana BOK-BOK Puskesmas DAK Non Fisik-Dana BOK-BOK Puskesmas
350	1.02.02.2.02.0011	Pengelolaan Pelayanan Kesehatan Orang Terduga Tuberkulosis													
			Jumlah Orang Terduga Menderita Tuberkulosis yang Mendapatkan Pelayanan Sesuai Standar	80 Orang	3.800.000,00	3.800.000,00	0,00	0,00	0,00	0,00	0,00	0,00	3.800.000,00	3.800.000,00	DAK Non Fisik-Dana BOK-BOK Puskesmas DAK Non Fisik-Dana BOK-BOK Puskesmas
351	1.02.02.2.02.0012	Pengelolaan Pelayanan Kesehatan Orang dengan Risiko Terinfeksi HIV													
			Jumlah Orang Terduga Menderita HIV yang Mendapatkan Pelayanan Sesuai Standar	705 Orang	0,00	0,00	0,00	0,00	0,00	0,00	0,00	0,00	0,00	0,00	-
352	1.02.02.2.02.0015	Pengelolaan Pelayanan Kesehatan Gizi Masyarakat													
			Jumlah Dokumen Hasil Pengelolaan Pelayanan Kesehatan Gizi Masyarakat	8 Dokumen	368.078.000,00	368.078.000,00	0,00	0,00	0,00	0,00	0,00	0,00	368.078.000,00	368.078.000,00	DAK Non Fisik-Dana BOK-BOK Puskesmas DAK Non Fisik-Dana BOK-BOK Puskesmas
353	1.02.02.2.02.0016	Pengelolaan Pelayanan Kesehatan Kerja dan Olahraga													
			Jumlah Dokumen Hasil Pengelolaan Pelayanan Kesehatan Kerja dan Olahraga	6 Dokumen	600.000,00	600.000,00	0,00	0,00	0,00	0,00	0,00	0,00	600.000,00	600.000,00	DAK Non Fisik-Dana BOK-BOK Puskesmas DAK Non Fisik-Dana BOK-BOK Puskesmas
354	1.02.02.2.02.0017	Pengelolaan Pelayanan Kesehatan Lingkungan													
			Jumlah Dokumen Hasil Pengelolaan Pelayanan Kesehatan Lingkungan	8 Dokumen	15.500.000,00	15.500.000,00	0,00	0,00	0,00	0,00	0,00	0,00	15.500.000,00	15.500.000,00	DAK Non Fisik-Dana BOK-BOK Puskesmas DAK Non Fisik-Dana BOK-BOK Puskesmas
355	1.02.02.2.02.0020	Pengelolaan Surveilans Kesehatan													
			Jumlah Dokumen Hasil Pengelolaan Surveilans Kesehatan	10 Dokumen	14.650.000,00	14.650.000,00	0,00	0,00	0,00	0,00	0,00	0,00	14.650.000,00	14.650.000,00	DAK Non Fisik-Dana BOK-BOK Puskesmas DAK Non Fisik-Dana BOK-BOK Puskesmas
356	1.02.02.2.02.0021	Pengelolaan Pelayanan Kesehatan Orang dengan Masalah Kesehatan Jiwa (ODMK)													
			Jumlah Orang dengan Masalah Kejiwaan (ODMK) yang Mendapatkan Pelayanan Kesehatan	10 Orang	5.000.000,00	5.000.000,00	0,00	0,00	0,00	0,00	0,00	0,00	5.000.000,00	5.000.000,00	DAK Non Fisik-Dana BOK-BOK Puskesmas DAK Non Fisik-Dana BOK-BOK Puskesmas
357	1.02.02.2.02.0025	Pelayanan Kesehatan Penyakit Menular dan Tidak Menular													
			Jumlah Dokumen Hasil Pelayanan Kesehatan Penyakit Menular dan Tidak Menular	25 Dokumen	146.691.000,00	146.691.000,00	0,00	0,00	0,00	0,00	0,00	0,00	146.691.000,00	146.691.000,00	DAK Non Fisik-Dana BOK-BOK Puskesmas DAK Non Fisik-Dana BOK-BOK Puskesmas
358	1.02.02.2.02.0033	Operasional Pelayanan Puskesmas													

No	Kode	Urusan / Bidang Urusan / Program / Kegiatan / Sub Kegiatan	Indikator Program / Kegiatan / Sub Kegiatan	Capaian Kinerja Dan Kerangka Pendanaan											
				Target	Pagu Indikatif Belanja (Rp)										
					Operasi		Modal		Tidak Terduga		Transfer		Total		Sumber Dana
					Sebelum	Sesudah	Sebelum	Sesudah	Sebelum	Sesudah	Sebelum	Sesudah	Sebelum	Sesudah	
1	2	3	4	5	6	7	8	9	10	11	12	13	14	15	16
			Jumlah Dokumen Operasional Pelayanan Puskesmas	2 Dokumen	278.036.000,00	278.036.000,00	0,00	0,00	0,00	0,00	0,00	0,00	278.036.000,00	278.036.000,00	DAK Non Fisik-Dana BOK-BOK Puskesmas DAK Non Fisik-Dana BOK-BOK Puskesmas
359	1.02.02.2.02.0036	Investigasi Awal Kejadian Tidak Diharapkan (Kejadian Ikutan Pasca Imunisasi dan Pemberian Obat Massal)													
			Jumlah Laporan Hasil Investigasi Awal Kejadian Tidak Diharapkan (Kejadian Ikutan Pasca Imunisasi dan Pemberian Obat Massal)	2 Laporan	0,00	0,00	0,00	0,00	0,00	0,00	0,00	0,00	0,00	0,00	-
360	1.02.02.2.02.0040	Pengelolaan pelayanan kesehatan orang dengan Tuberkulosis													
			Jumlah orang dengan Tuberkulosis yang mendapatkan pelayanan kesehatan sesuai standar	75 Orang	0,00	0,00	0,00	0,00	0,00	0,00	0,00	0,00	0,00	0,00	-
361	1.02.02.2.02.0041	Pengelolaan pelayanan kesehatan orang dengan HIV (ODHIV)													
			Jumlah orang dengan HIV (ODHIV) yang mendapatkan pelayanan kesehatan sesuai standar	750 Orang	0,00	0,00	0,00	0,00	0,00	0,00	0,00	0,00	0,00	0,00	-
362	1.02.02.2.02.0044	Pengelolaan Pelayanan Kesehatan Reproduksi													
			Jumlah dokumen hasil pengelolaan pelayanan kesehatan reproduksi	23481 Dokumen	22.681.000,00	22.681.000,00	0,00	0,00	0,00	0,00	0,00	0,00	22.681.000,00	22.681.000,00	DAK Non Fisik-Dana BOK-BOK Puskesmas DAK Non Fisik-Dana BOK-BOK Puskesmas
363	1.02.02.2.02.0046	Pengelolaan upaya kesehatan Ibu dan Anak													
			Jumlah dokumen hasil pengelolaan upaya kesehatan ibu dan anak	2552 Dokumen	1.500.000,00	1.500.000,00	0,00	0,00	0,00	0,00	0,00	0,00	1.500.000,00	1.500.000,00	DAK Non Fisik-Dana BOK-BOK Puskesmas DAK Non Fisik-Dana BOK-BOK Puskesmas
364	1.02.02.2.02.0047	Pengelolaan Pelayanan Kelanjutusiaan													
			Jumlah dokumen hasil pengelolaan pelayanan kelanjutusiaan	5 Dokumen	1.800.000,00	1.800.000,00	0,00	0,00	0,00	0,00	0,00	0,00	1.800.000,00	1.800.000,00	DAK Non Fisik-Dana BOK-BOK Puskesmas DAK Non Fisik-Dana BOK-BOK Puskesmas
365	1.02.02.2.02.0048	Pengelolaan Layanan Imunisasi													
			Jumlah Dokumen Hasil Pengelolaan Layanan Imunisasi	12 Dokumen	41.600.000,00	41.600.000,00	0,00	0,00	0,00	0,00	0,00	0,00	41.600.000,00	41.600.000,00	DAK Non Fisik-Dana BOK-BOK Puskesmas DAK Non Fisik-Dana BOK-BOK Puskesmas
	1.02.02.2.03	Penyelenggaraan Sistem Informasi Kesehatan Secara Terintegrasi													
366	1.02.02.2.03.0002	Pengelolaan Sistem Informasi Kesehatan													
			Jumlah Dokumen Hasil Pengelolaan Sistem Informasi Kesehatan	12 Dokumen	0,00	0,00	0,00	0,00	0,00	0,00	0,00	0,00	0,00	0,00	-
	1.02.05	PROGRAM PEMBERDAYAAN MASYARAKAT BIDANG KESEHATAN	Prosentase Rumah Tangga PHBS	88 %											
	1.02.05.2.03	Pengembangan dan Pelaksanaan Upaya Kesehatan Bersumber Daya Masyarakat (UKBM) Tingkat Daerah Kabupaten/Kota													

No	Kode	Urusan / Bidang Urusan / Program / Kegiatan / Sub Kegiatan	Indikator Program / Kegiatan / Sub Kegiatan	Capaian Kinerja Dan Kerangka Pendanaan											
				Target	Pagu Indikatif Belanja (Rp)										
					Operasi		Modal		Tidak Terduga		Transfer		Total		Sumber Dana
					Sebelum	Sesudah	Sebelum	Sesudah	Sebelum	Sesudah	Sebelum	Sesudah	Sebelum	Sesudah	
1	2	3	4	5	6	7	8	9	10	11	12	13	14	15	16
367	1.02.05.2.03.0001	Bimbingan Teknis dan Supervisi Pengembangan dan Pelaksanaan Upaya Kesehatan Bersumber Daya Masyarakat (UKBM)													
			Jumlah Dokumen Hasil Bimbingan Teknis dan Supervisi Upaya Kesehatan Bersumber Daya Masyarakat (UKBM)	12 Dokumen	15.892.000,00	15.892.000,00	0,00	0,00	0,00	0,00	0,00	0,00	15.892.000,00	15.892.000,00	DAK Non Fisik-Dana BOK-BOK Puskesmas DAK Non Fisik-Dana BOK-BOK Puskesmas
		PUSKESMAS BRANGSONG I													
	1	URUSAN PEMERINTAHAN WAJIB YANG BERKAITAN DENGAN PELAYANAN DASAR													
	1.02	URUSAN PEMERINTAHAN BIDANG KESEHATAN													
	1.02.01	PROGRAM PENUNJANG URUSAN PEMERINTAHAN DAERAH KABUPATEN/KOTA	Persentase ketercapaian penunjang urusan Perangkat Daerah	100 %											
	1.02.01.2.10	Peningkatan Pelayanan BLUD	Jumlah Unit Kerja BLUD	1 Unit Kerja											
368	1.02.01.2.10.0001	Pelayanan dan Penunjang Pelayanan BLUD													
			Jumlah BLUD yang Menyediakan Pelayanan dan Penunjang Pelayanan	1 Unit Kerja	1.517.391.731,00	1.541.806.665,00	134.940.764,00	134.940.764,00	0,00	0,00	0,00	0,00	1.652.332.495,00	1.676.747.429,00	Pendapatan dari BLUD Pendapatan dari BLUD
	1.02.02	PROGRAM PEMENUHAN UPAYA KESEHATAN PERORANGAN DAN UPAYA KESEHATAN MASYARAKAT	Rata rata capain SPM	100 %											
	1.02.02.2.02	Penyediaan Layanan Kesehatan untuk UKM dan UKP Rujukan Tingkat Daerah Kabupaten/Kota	Jumlah Fasilitas Pelayanan kesehatan yang difasilitasi	1 Unit											
369	1.02.02.2.02.0001	Pengelolaan Pelayanan Kesehatan Ibu Hamil													
			Jumlah Ibu Hamil yang Mendapatkan Pelayanan Kesehatan Sesuai Standar	475 Orang	50.120.000,00	50.120.000,00	0,00	0,00	0,00	0,00	0,00	0,00	50.120.000,00	50.120.000,00	DAK Non Fisik-Dana BOK-BOK Puskesmas DAK Non Fisik-Dana BOK-BOK Puskesmas
370	1.02.02.2.02.0002	Pengelolaan Pelayanan Kesehatan Ibu Bersalin													
			Jumlah Ibu Bersalin yang Mendapatkan Pelayanan Kesehatan Sesuai Standar	464 Orang	0,00	0,00	0,00	0,00	0,00	0,00	0,00	0,00	0,00	0,00	DAK Non Fisik-Dana BOK-BOK Puskesmas
371	1.02.02.2.02.0005	Pengelolaan Pelayanan Kesehatan pada Usia Pendidikan Dasar													
			Jumlah Anak Usia Pendidikan Dasar yang Mendapatkan Pelayanan Kesehatan Sesuai Standar	5875 Orang	27.000.000,00	27.000.000,00	0,00	0,00	0,00	0,00	0,00	0,00	27.000.000,00	27.000.000,00	DAK Non Fisik-Dana BOK-BOK Puskesmas DAK Non Fisik-Dana BOK-BOK Puskesmas
372	1.02.02.2.02.0006	Pengelolaan Pelayanan Kesehatan pada Usia Produktif													
			Jumlah Penduduk Usia Produktif yang Mendapatkan Pelayanan Kesehatan Sesuai Standar	3 Orang	0,00	0,00	0,00	0,00	0,00	0,00	0,00	0,00	0,00	0,00	DAK Non Fisik-Dana BOK-BOK Puskesmas
373	1.02.02.2.02.0010	Pengelolaan Pelayanan Kesehatan Orang dengan Gangguan Jiwa Berat													
			Jumlah Orang yang Mendapatkan Pelayanan Kesehatan Orang dengan Gangguan Jiwa Berat Sesuai Standar	6 Orang	1.800.000,00	1.800.000,00	0,00	0,00	0,00	0,00	0,00	0,00	1.800.000,00	1.800.000,00	DAK Non Fisik-Dana BOK-BOK Puskesmas DAK Non Fisik-Dana BOK-BOK Puskesmas
374	1.02.02.2.02.0011	Pengelolaan Pelayanan Kesehatan Orang Terduga Tuberkulosis													

No	Kode	Urusan / Bidang Urusan / Program / Kegiatan / Sub Kegiatan	Indikator Program / Kegiatan / Sub Kegiatan	Capaian Kinerja Dan Kerangka Pendanaan											
				Target	Pagu Indikatif Belanja (Rp)										
					Operasi		Modal		Tidak Terduga		Transfer		Total		Sumber Dana
					Sebelum	Sesudah	Sebelum	Sesudah	Sebelum	Sesudah	Sebelum	Sesudah	Sebelum	Sesudah	
1	2	3	4	5	6	7	8	9	10	11	12	13	14	15	16
			Jumlah Orang Terduga Menderita Tuberkulosis yang Mendapatkan Pelayanan Sesuai Standar	12 Orang	7.000.000,00	7.000.000,00	0,00	0,00	0,00	0,00	0,00	0,00	7.000.000,00	7.000.000,00	DAK Non Fisik-Dana BOK-BOK Puskesmas DAK Non Fisik-Dana BOK-BOK Puskesmas
375	1.02.02.2.02.0012	Pengelolaan Pelayanan Kesehatan Orang dengan Risiko Terinfeksi HIV													
			Jumlah Orang Terduga Menderita HIV yang Mendapatkan Pelayanan Sesuai Standar	12 Orang	0,00	0,00	0,00	0,00	0,00	0,00	0,00	0,00	0,00	0,00	DAK Non Fisik-Dana BOK-BOK Puskesmas
376	1.02.02.2.02.0015	Pengelolaan Pelayanan Kesehatan Gizi Masyarakat													
			Jumlah Dokumen Hasil Pengelolaan Pelayanan Kesehatan Gizi Masyarakat	7 Dokumen	243.075.000,00	243.075.000,00	0,00	0,00	0,00	0,00	0,00	0,00	243.075.000,00	243.075.000,00	DAK Non Fisik-Dana BOK-BOK Puskesmas DAK Non Fisik-Dana BOK-BOK Puskesmas
377	1.02.02.2.02.0016	Pengelolaan Pelayanan Kesehatan Kerja dan Olahraga													
			Jumlah Dokumen Hasil Pengelolaan Pelayanan Kesehatan Kerja dan Olahraga	3 Dokumen	750.000,00	750.000,00	0,00	0,00	0,00	0,00	0,00	0,00	750.000,00	750.000,00	DAK Non Fisik-Dana BOK-BOK Puskesmas DAK Non Fisik-Dana BOK-BOK Puskesmas
378	1.02.02.2.02.0017	Pengelolaan Pelayanan Kesehatan Lingkungan													
			Jumlah Dokumen Hasil Pengelolaan Pelayanan Kesehatan Lingkungan	6 Dokumen	8.300.000,00	8.300.000,00	0,00	0,00	0,00	0,00	0,00	0,00	8.300.000,00	8.300.000,00	DAK Non Fisik-Dana BOK-BOK Puskesmas DAK Non Fisik-Dana BOK-BOK Puskesmas
379	1.02.02.2.02.0020	Pengelolaan Surveilans Kesehatan													
			Jumlah Dokumen Hasil Pengelolaan Surveilans Kesehatan	4 Dokumen	16.800.000,00	16.800.000,00	0,00	0,00	0,00	0,00	0,00	0,00	16.800.000,00	16.800.000,00	DAK Non Fisik-Dana BOK-BOK Puskesmas DAK Non Fisik-Dana BOK-BOK Puskesmas
380	1.02.02.2.02.0021	Pengelolaan Pelayanan Kesehatan Orang dengan Masalah Kesehatan Jiwa (ODMK)													
			Jumlah Orang dengan Masalah Kejiwaan (ODMK) yang Mendapatkan Pelayanan Kesehatan	35 Orang	7.000.000,00	7.000.000,00	0,00	0,00	0,00	0,00	0,00	0,00	7.000.000,00	7.000.000,00	DAK Non Fisik-Dana BOK-BOK Puskesmas DAK Non Fisik-Dana BOK-BOK Puskesmas
381	1.02.02.2.02.0025	Pelayanan Kesehatan Penyakit Menular dan Tidak Menular													
			Jumlah Dokumen Hasil Pelayanan Kesehatan Penyakit Menular dan Tidak Menular	27 Dokumen	80.814.000,00	80.814.000,00	0,00	0,00	0,00	0,00	0,00	0,00	80.814.000,00	80.814.000,00	DAK Non Fisik-Dana BOK-BOK Puskesmas DAK Non Fisik-Dana BOK-BOK Puskesmas
382	1.02.02.2.02.0033	Operasional Pelayanan Puskesmas													
			Jumlah Dokumen Operasional Pelayanan Puskesmas	12 Dokumen	171.297.000,00	171.297.000,00	0,00	0,00	0,00	0,00	0,00	0,00	171.297.000,00	171.297.000,00	DAK Non Fisik-Dana BOK-BOK Puskesmas DAK Non Fisik-Dana BOK-BOK Puskesmas
383	1.02.02.2.02.0036	Investigasi Awal Kejadian Tidak Diharapkan (Kejadian Ikutan Pasca Imunisasi dan Pemberian Obat Massal)													
			Jumlah Laporan Hasil Investigasi Awal Kejadian Tidak Diharapkan (Kejadian Ikutan Pasca Imunisasi dan Pemberian Obat Massal)	3 Laporan	0,00	0,00	0,00	0,00	0,00	0,00	0,00	0,00	0,00	0,00	DAK Non Fisik-Dana BOK-BOK Puskesmas
384	1.02.02.2.02.0040	Pengelolaan pelayanan kesehatan orang dengan Tuberkulosis													

No	Kode	Urusan / Bidang Urusan / Program / Kegiatan / Sub Kegiatan	Indikator Program / Kegiatan / Sub Kegiatan	Capaian Kinerja Dan Kerangka Pendanaan											
				Target	Pagu Indikatif Belanja (Rp)										
					Operasi		Modal		Tidak Terduga		Transfer		Total		Sumber Dana
					Sebelum	Sesudah	Sebelum	Sesudah	Sebelum	Sesudah	Sebelum	Sesudah	Sebelum	Sesudah	
1	2	3	4	5	6	7	8	9	10	11	12	13	14	15	16
			Jumlah orang dengan Tuberkulosis yang mendapatkan pelayanan kesehatan sesuai standar	12 Orang	0,00	0,00	0,00	0,00	0,00	0,00	0,00	0,00	0,00	0,00	DAK Non Fisik-Dana BOK-BOK Puskesmas
385	1.02.02.2.02.0041	Pengelolaan pelayanan kesehatan orang dengan HIV (ODHIV)													
			Jumlah orang dengan HIV (ODHIV) yang mendapatkan pelayanan kesehatan sesuai standar	14 Orang	0,00	0,00	0,00	0,00	0,00	0,00	0,00	0,00	0,00	0,00	DAK Non Fisik-Dana BOK-BOK Puskesmas
386	1.02.02.2.02.0044	Pengelolaan Pelayanan Kesehatan Reproduksi													
			Jumlah dokumen hasil pengelolaan pelayanan kesehatan reproduksi	7 Dokumen	4.900.000,00	4.900.000,00	0,00	0,00	0,00	0,00	0,00	0,00	4.900.000,00	4.900.000,00	DAK Non Fisik-Dana BOK-BOK Puskesmas DAK Non Fisik-Dana BOK-BOK Puskesmas
387	1.02.02.2.02.0046	Pengelolaan upaya kesehatan Ibu dan Anak													
			Jumlah dokumen hasil pengelolaan upaya kesehatan ibu dan anak	2 Dokumen	800.000,00	800.000,00	0,00	0,00	0,00	0,00	0,00	0,00	800.000,00	800.000,00	DAK Non Fisik-Dana BOK-BOK Puskesmas DAK Non Fisik-Dana BOK-BOK Puskesmas
388	1.02.02.2.02.0047	Pengelolaan Pelayanan Kelanjutusiaan													
			Jumlah dokumen hasil pengelolaan pelayanan kelanjutusiaan	12 Dokumen	1.800.000,00	1.800.000,00	0,00	0,00	0,00	0,00	0,00	0,00	1.800.000,00	1.800.000,00	DAK Non Fisik-Dana BOK-BOK Puskesmas DAK Non Fisik-Dana BOK-BOK Puskesmas
389	1.02.02.2.02.0048	Pengelolaan Layanan Imunisasi													
			Jumlah Dokumen Hasil Pengelolaan Layanan Imunisasi	13 Dokumen	22.900.000,00	22.900.000,00	0,00	0,00	0,00	0,00	0,00	0,00	22.900.000,00	22.900.000,00	DAK Non Fisik-Dana BOK-BOK Puskesmas DAK Non Fisik-Dana BOK-BOK Puskesmas
	1.02.05	PROGRAM PEMBERDAYAAN MASYARAKAT BIDANG KESEHATAN	Prosentase Rumah Tangga PHBS	88 %											
	1.02.05.2.03	Pengembangan dan Pelaksanaan Upaya Kesehatan Bersumber Daya Masyarakat (UKBM) Tingkat Daerah Kabupaten/Kota													
390	1.02.05.2.03.0001	Bimbingan Teknis dan Supervisi Pengembangan dan Pelaksanaan Upaya Kesehatan Bersumber Daya Masyarakat (UKBM)													
			Jumlah Dokumen Hasil Bimbingan Teknis dan Supervisi Upaya Kesehatan Bersumber Daya Masyarakat (UKBM)	1 Dokumen	8.925.000,00	8.925.000,00	0,00	0,00	0,00	0,00	0,00	0,00	8.925.000,00	8.925.000,00	DAK Non Fisik-Dana BOK-BOK Puskesmas DAK Non Fisik-Dana BOK-BOK Puskesmas
		PUSKESMAS BRANGSONG II													
	1	URUSAN PEMERINTAHAN WAJIB YANG BERKAITAN DENGAN PELAYANAN DASAR													
	1.02	URUSAN PEMERINTAHAN BIDANG KESEHATAN													
	1.02.01	PROGRAM PENUNJANG URUSAN PEMERINTAHAN DAERAH KABUPATEN/KOTA	Persentase ketercapaian penunjang urusan Perangkat Daerah	100 %											
	1.02.01.2.10	Peningkatan Pelayanan BLUD													
391	1.02.01.2.10.0001	Pelayanan dan Penunjang Pelayanan BLUD													
			Jumlah BLUD yang Menyediakan Pelayanan dan Penunjang Pelayanan	1 Unit Kerja	2.028.063.522,00	2.493.697.165,00	111.378.800,00	183.450.174,00	0,00	0,00	0,00	0,00	2.139.442.322,00	2.677.147.339,00	Pendapatan dari BLUD Pendapatan dari BLUD

No	Kode	Urusan / Bidang Urusan / Program / Kegiatan / Sub Kegiatan	Indikator Program / Kegiatan / Sub Kegiatan	Capaian Kinerja Dan Kerangka Pendanaan											
				Target	Pagu Indikatif Belanja (Rp)										
					Operasi		Modal		Tidak Terduga		Transfer		Total		Sumber Dana
					Sebelum	Sesudah	Sebelum	Sesudah	Sebelum	Sesudah	Sebelum	Sesudah	Sebelum	Sesudah	
1	2	3	4	5	6	7	8	9	10	11	12	13	14	15	16
	1.02.02	PROGRAM PEMENUHAN UPAYA KESEHATAN PERORANGAN DAN UPAYA KESEHATAN MASYARAKAT	Rata rata capain SPM	100 %											
	1.02.02.2.02	Penyediaan Layanan Kesehatan untuk UKM dan UKP Rujukan Tingkat Daerah Kabupaten/Kota													
392	1.02.02.2.02.0001	Pengelolaan Pelayanan Kesehatan Ibu Hamil													
			Jumlah Ibu Hamil yang Mendapatkan Pelayanan Kesehatan Sesuai Standar	420 Orang	57.000.000,00	57.000.000,00	0,00	0,00	0,00	0,00	0,00	0,00	57.000.000,00	57.000.000,00	DAK Non Fisik-Dana BOK-BOK Puskesmas DAK Non Fisik-Dana BOK-BOK Puskesmas
393	1.02.02.2.02.0002	Pengelolaan Pelayanan Kesehatan Ibu Bersalin													
			Jumlah Ibu Bersalin yang Mendapatkan Pelayanan Kesehatan Sesuai Standar	420 Orang	0,00	0,00	0,00	0,00	0,00	0,00	0,00	0,00	0,00	0,00	DAK Non Fisik-Dana BOK-BOK Puskesmas
394	1.02.02.2.02.0005	Pengelolaan Pelayanan Kesehatan pada Usia Pendidikan Dasar													
			Jumlah Anak Usia Pendidikan Dasar yang Mendapatkan Pelayanan Kesehatan Sesuai Standar	1720 Orang	18.000.000,00	18.000.000,00	0,00	0,00	0,00	0,00	0,00	0,00	18.000.000,00	18.000.000,00	DAK Non Fisik-Dana BOK-BOK Puskesmas DAK Non Fisik-Dana BOK-BOK Puskesmas
395	1.02.02.2.02.0006	Pengelolaan Pelayanan Kesehatan pada Usia Produktif													
			Jumlah Penduduk Usia Produktif yang Mendapatkan Pelayanan Kesehatan Sesuai Standar	10 Orang	0,00	0,00	0,00	0,00	0,00	0,00	0,00	0,00	0,00	0,00	-
396	1.02.02.2.02.0010	Pengelolaan Pelayanan Kesehatan Orang dengan Gangguan Jiwa Berat													
			Jumlah Orang yang Mendapatkan Pelayanan Kesehatan Orang dengan Gangguan Jiwa Berat Sesuai Standar	86 Orang	5.000.000,00	5.000.000,00	0,00	0,00	0,00	0,00	0,00	0,00	5.000.000,00	5.000.000,00	DAK Non Fisik-Dana BOK-BOK Puskesmas DAK Non Fisik-Dana BOK-BOK Puskesmas
397	1.02.02.2.02.0011	Pengelolaan Pelayanan Kesehatan Orang Terduga Tuberkulosis													
			Jumlah Orang Terduga Menderita Tuberkulosis yang Mendapatkan Pelayanan Sesuai Standar	300 Orang	10.000.000,00	10.000.000,00	0,00	0,00	0,00	0,00	0,00	0,00	10.000.000,00	10.000.000,00	DAK Non Fisik-Dana BOK-BOK Puskesmas DAK Non Fisik-Dana BOK-BOK Puskesmas
398	1.02.02.2.02.0015	Pengelolaan Pelayanan Kesehatan Gizi Masyarakat													
			Jumlah Dokumen Hasil Pengelolaan Pelayanan Kesehatan Gizi Masyarakat	12 Dokumen	215.482.000,00	215.482.000,00	0,00	0,00	0,00	0,00	0,00	0,00	215.482.000,00	215.482.000,00	DAK Non Fisik-Dana BOK-BOK Puskesmas DAK Non Fisik-Dana BOK-BOK Puskesmas
399	1.02.02.2.02.0016	Pengelolaan Pelayanan Kesehatan Kerja dan Olahraga													
			Jumlah Dokumen Hasil Pengelolaan Pelayanan Kesehatan Kerja dan Olahraga	2 Dokumen	500.000,00	500.000,00	0,00	0,00	0,00	0,00	0,00	0,00	500.000,00	500.000,00	DAK Non Fisik-Dana BOK-BOK Puskesmas DAK Non Fisik-Dana BOK-BOK Puskesmas
400	1.02.02.2.02.0017	Pengelolaan Pelayanan Kesehatan Lingkungan													
			Jumlah Dokumen Hasil Pengelolaan Pelayanan Kesehatan Lingkungan	12 Dokumen	14.300.000,00	14.300.000,00	0,00	0,00	0,00	0,00	0,00	0,00	14.300.000,00	14.300.000,00	DAK Non Fisik-Dana BOK-BOK Puskesmas DAK Non Fisik-Dana BOK-BOK Puskesmas
401	1.02.02.2.02.0020	Pengelolaan Surveilans Kesehatan													

No	Kode	Urusan / Bidang Urusan / Program / Kegiatan / Sub Kegiatan	Indikator Program / Kegiatan / Sub Kegiatan	Capaian Kinerja Dan Kerangka Pendanaan											
				Target	Pagu Indikatif Belanja (Rp)										
					Operasi		Modal		Tidak Terduga		Transfer		Total		Sumber Dana
					Sebelum	Sesudah	Sebelum	Sesudah	Sebelum	Sesudah	Sebelum	Sesudah	Sebelum	Sesudah	
1	2	3	4	5	6	7	8	9	10	11	12	13	14	15	16
			Jumlah Dokumen Hasil Pengelolaan Surveilans Kesehatan	12 Dokumen	6.150.000,00	6.150.000,00	0,00	0,00	0,00	0,00	0,00	0,00	6.150.000,00	6.150.000,00	DAK Non Fisik-Dana BOK-BOK Puskesmas DAK Non Fisik-Dana BOK-BOK Puskesmas
402	1.02.02.2.02.0021	Pengelolaan Pelayanan Kesehatan Orang dengan Masalah Kesehatan Jiwa (ODMK)													
			Jumlah Orang dengan Masalah Kejiwaan (ODMK) yang Mendapatkan Pelayanan Kesehatan	150 Orang	5.300.000,00	5.300.000,00	0,00	0,00	0,00	0,00	0,00	0,00	5.300.000,00	5.300.000,00	DAK Non Fisik-Dana BOK-BOK Puskesmas DAK Non Fisik-Dana BOK-BOK Puskesmas
403	1.02.02.2.02.0025	Pelayanan Kesehatan Penyakit Menular dan Tidak Menular													
			Jumlah Dokumen Hasil Pelayanan Kesehatan Penyakit Menular dan Tidak Menular	12 Dokumen	75.217.000,00	75.217.000,00	0,00	0,00	0,00	0,00	0,00	0,00	75.217.000,00	75.217.000,00	DAK Non Fisik-Dana BOK-BOK Puskesmas DAK Non Fisik-Dana BOK-BOK Puskesmas
404	1.02.02.2.02.0033	Operasional Pelayanan Puskesmas													
			Jumlah Dokumen Operasional Pelayanan Puskesmas	12 Dokumen	155.234.000,00	155.234.000,00	0,00	0,00	0,00	0,00	0,00	0,00	155.234.000,00	155.234.000,00	DAK Non Fisik-Dana BOK-BOK Puskesmas DAK Non Fisik-Dana BOK-BOK Puskesmas
405	1.02.02.2.02.0036	Investigasi Awal Kejadian Tidak Diharapkan (Kejadian Ikutan Pasca Imunisasi dan Pemberian Obat Massal)													
			Jumlah Laporan Hasil Investigasi Awal Kejadian Tidak Diharapkan (Kejadian Ikutan Pasca Imunisasi dan Pemberian Obat Massal)	5 Laporan	0,00	0,00	0,00	0,00	0,00	0,00	0,00	0,00	0,00	0,00	DAK Non Fisik-Dana BOK-BOK Puskesmas
406	1.02.02.2.02.0040	Pengelolaan pelayanan kesehatan orang dengan Tuberkulosis													
			Jumlah orang dengan Tuberkulosis yang mendapatkan pelayanan kesehatan sesuai standar	252 Orang	0,00	0,00	0,00	0,00	0,00	0,00	0,00	0,00	0,00	0,00	DAK Non Fisik-Dana BOK-BOK Puskesmas
407	1.02.02.2.02.0041	Pengelolaan pelayanan kesehatan orang dengan HIV (ODHIV)													
			Jumlah orang dengan HIV (ODHIV) yang mendapatkan pelayanan kesehatan sesuai standar	33 Orang	0,00	0,00	0,00	0,00	0,00	0,00	0,00	0,00	0,00	0,00	DAK Non Fisik-Dana BOK-BOK Puskesmas
408	1.02.02.2.02.0044	Pengelolaan Pelayanan Kesehatan Reproduksi													
			Jumlah dokumen hasil pengelolaan pelayanan kesehatan reproduksi	12 Dokumen	2.450.000,00	2.450.000,00	0,00	0,00	0,00	0,00	0,00	0,00	2.450.000,00	2.450.000,00	DAK Non Fisik-Dana BOK-BOK Puskesmas DAK Non Fisik-Dana BOK-BOK Puskesmas
409	1.02.02.2.02.0046	Pengelolaan upaya kesehatan Ibu dan Anak													
			Jumlah dokumen hasil pengelolaan upaya kesehatan ibu dan anak	12 Dokumen	1.400.000,00	1.400.000,00	0,00	0,00	0,00	0,00	0,00	0,00	1.400.000,00	1.400.000,00	DAK Non Fisik-Dana BOK-BOK Puskesmas DAK Non Fisik-Dana BOK-BOK Puskesmas
410	1.02.02.2.02.0047	Pengelolaan Pelayanan Kelanjutusiaan													
			Jumlah dokumen hasil pengelolaan pelayanan kelanjutusiaan	1 Dokumen	1.800.000,00	1.800.000,00	0,00	0,00	0,00	0,00	0,00	0,00	1.800.000,00	1.800.000,00	DAK Non Fisik-Dana BOK-BOK Puskesmas DAK Non Fisik-Dana BOK-BOK Puskesmas
411	1.02.02.2.02.0048	Pengelolaan Layanan Imunisasi													

No	Kode	Urusan / Bidang Urusan / Program / Kegiatan / Sub Kegiatan	Indikator Program / Kegiatan / Sub Kegiatan	Capaian Kinerja Dan Kerangka Pendanaan											
				Target	Pagu Indikatif Belanja (Rp)										
					Operasi		Modal		Tidak Terduga		Transfer		Total		Sumber Dana
					Sebelum	Sesudah	Sebelum	Sesudah	Sebelum	Sesudah	Sebelum	Sesudah	Sebelum	Sesudah	
1	2	3	4	5	6	7	8	9	10	11	12	13	14	15	16
			Jumlah Dokumen Hasil Pengelolaan Layanan Imunisasi	8 Dokumen	17.800.000,00	17.800.000,00	0,00	0,00	0,00	0,00	0,00	0,00	17.800.000,00	17.800.000,00	DAK Non Fisik-Dana BOK-BOK Puskesmas DAK Non Fisik-Dana BOK-BOK Puskesmas
	1.02.05	PROGRAM PEMBERDAYAAN MASYARAKAT BIDANG KESEHATAN	Prosentase Rumah Tangga PHBS	88 %											
	1.02.05.2.03	Pengembangan dan Pelaksanaan Upaya Kesehatan Bersumber Daya Masyarakat (UKBM) Tingkat Daerah Kabupaten/Kota													
412	1.02.05.2.03.0001	Bimbingan Teknis dan Supervisi Pengembangan dan Pelaksanaan Upaya Kesehatan Bersumber Daya Masyarakat (UKBM)													
			Jumlah Dokumen Hasil Bimbingan Teknis dan Supervisi Upaya Kesehatan Bersumber Daya Masyarakat (UKBM)	12 Dokumen	8.259.000,00	8.259.000,00	0,00	0,00	0,00	0,00	0,00	0,00	8.259.000,00	8.259.000,00	DAK Non Fisik-Dana BOK-BOK Puskesmas DAK Non Fisik-Dana BOK-BOK Puskesmas
		PUSKESMAS PEGANDON													
	1	URUSAN PEMERINTAHAN WAJIB YANG BERKAITAN DENGAN PELAYANAN DASAR													
	1.02	URUSAN PEMERINTAHAN BIDANG KESEHATAN													
	1.02.01	PROGRAM PENUNJANG URUSAN PEMERINTAHAN DAERAH KABUPATEN/KOTA	Persentase ketercapaian penunjang urusan Perangkat Daerah	100 %											
	1.02.01.2.10	Peningkatan Pelayanan BLUD	Jumlah Unit Kerja BLUD	1 Unit Kerja											
413	1.02.01.2.10.0001	Pelayanan dan Penunjang Pelayanan BLUD													
			Jumlah BLUD yang Menyediakan Pelayanan dan Penunjang Pelayanan	1 Unit Kerja	3.165.750.000,00	3.317.070.552,00	294.250.000,00	495.000.000,00	0,00	0,00	0,00	0,00	3.460.000.000,00	3.812.070.552,00	Pendapatan dari BLUD Pendapatan dari BLUD
	1.02.02	PROGRAM PEMENUHAN UPAYA KESEHATAN PERORANGAN DAN UPAYA KESEHATAN MASYARAKAT	Rata rata capain SPM	100 %											
	1.02.02.2.02	Penyediaan Layanan Kesehatan untuk UKM dan UKP Rujukan Tingkat Daerah Kabupaten/Kota	Jumlah Layanan kesehatan yang disediakan	1 Unit											
414	1.02.02.2.02.0001	Pengelolaan Pelayanan Kesehatan Ibu Hamil													
			Jumlah Ibu Hamil yang Mendapatkan Pelayanan Kesehatan Sesuai Standar	670 Orang	111.360.000,00	111.360.000,00	0,00	0,00	0,00	0,00	0,00	0,00	111.360.000,00	111.360.000,00	DAK Non Fisik-Dana BOK-BOK Puskesmas DAK Non Fisik-Dana BOK-BOK Puskesmas
415	1.02.02.2.02.0002	Pengelolaan Pelayanan Kesehatan Ibu Bersalin													
			Jumlah Ibu Bersalin yang Mendapatkan Pelayanan Kesehatan Sesuai Standar	70 Orang	0,00	0,00	0,00	0,00	0,00	0,00	0,00	0,00	0,00	0,00	-
416	1.02.02.2.02.0005	Pengelolaan Pelayanan Kesehatan pada Usia Pendidikan Dasar													
			Jumlah Anak Usia Pendidikan Dasar yang Mendapatkan Pelayanan Kesehatan Sesuai Standar	3500 Orang	29.250.000,00	29.250.000,00	0,00	0,00	0,00	0,00	0,00	0,00	29.250.000,00	29.250.000,00	DAK Non Fisik-Dana BOK-BOK Puskesmas DAK Non Fisik-Dana BOK-BOK Puskesmas
417	1.02.02.2.02.0006	Pengelolaan Pelayanan Kesehatan pada Usia Produktif													
			Jumlah Penduduk Usia Produktif yang Mendapatkan Pelayanan Kesehatan Sesuai Standar	20 Orang	0,00	0,00	0,00	0,00	0,00	0,00	0,00	0,00	0,00	0,00	-

No	Kode	Urusan / Bidang Urusan / Program / Kegiatan / Sub Kegiatan	Indikator Program / Kegiatan / Sub Kegiatan	Capaian Kinerja Dan Kerangka Pendanaan											
				Target	Pagu Indikatif Belanja (Rp)										
					Operasi		Modal		Tidak Terduga		Transfer		Total		Sumber Dana
					Sebelum	Sesudah	Sebelum	Sesudah	Sebelum	Sesudah	Sebelum	Sesudah	Sebelum	Sesudah	
1	2	3	4	5	6	7	8	9	10	11	12	13	14	15	16
418	1.02.02.2.02.0010	Pengelolaan Pelayanan Kesehatan Orang dengan Gangguan Jiwa Berat													
			Jumlah Orang yang Mendapatkan Pelayanan Kesehatan Orang dengan Gangguan Jiwa Berat Sesuai Standar	150 Orang	15.900.000,00	15.900.000,00	0,00	0,00	0,00	0,00	0,00	0,00	15.900.000,00	15.900.000,00	DAK Non Fisik-Dana BOK-BOK Puskesmas DAK Non Fisik-Dana BOK-BOK Puskesmas
419	1.02.02.2.02.0011	Pengelolaan Pelayanan Kesehatan Orang Terduga Tuberkulosis													
			Jumlah Orang Terduga Menderita Tuberkulosis yang Mendapatkan Pelayanan Sesuai Standar	125 Orang	8.200.000,00	8.200.000,00	0,00	0,00	0,00	0,00	0,00	0,00	8.200.000,00	8.200.000,00	DAK Non Fisik-Dana BOK-BOK Puskesmas DAK Non Fisik-Dana BOK-BOK Puskesmas
420	1.02.02.2.02.0015	Pengelolaan Pelayanan Kesehatan Gizi Masyarakat													
			Jumlah Dokumen Hasil Pengelolaan Pelayanan Kesehatan Gizi Masyarakat	20 Dokumen	308.892.000,00	308.892.000,00	0,00	0,00	0,00	0,00	0,00	0,00	308.892.000,00	308.892.000,00	DAK Non Fisik-Dana BOK-BOK Puskesmas DAK Non Fisik-Dana BOK-BOK Puskesmas
421	1.02.02.2.02.0016	Pengelolaan Pelayanan Kesehatan Kerja dan Olahraga													
			Jumlah Dokumen Hasil Pengelolaan Pelayanan Kesehatan Kerja dan Olahraga	12 Dokumen	750.000,00	750.000,00	0,00	0,00	0,00	0,00	0,00	0,00	750.000,00	750.000,00	DAK Non Fisik-Dana BOK-BOK Puskesmas DAK Non Fisik-Dana BOK-BOK Puskesmas
422	1.02.02.2.02.0017	Pengelolaan Pelayanan Kesehatan Lingkungan													
			Jumlah Dokumen Hasil Pengelolaan Pelayanan Kesehatan Lingkungan	10 Dokumen	8.400.000,00	8.400.000,00	0,00	0,00	0,00	0,00	0,00	0,00	8.400.000,00	8.400.000,00	DAK Non Fisik-Dana BOK-BOK Puskesmas DAK Non Fisik-Dana BOK-BOK Puskesmas
423	1.02.02.2.02.0020	Pengelolaan Surveilans Kesehatan													
			Jumlah Dokumen Hasil Pengelolaan Surveilans Kesehatan	30 Dokumen	26.400.000,00	26.400.000,00	0,00	0,00	0,00	0,00	0,00	0,00	26.400.000,00	26.400.000,00	DAK Non Fisik-Dana BOK-BOK Puskesmas DAK Non Fisik-Dana BOK-BOK Puskesmas
424	1.02.02.2.02.0021	Pengelolaan Pelayanan Kesehatan Orang dengan Masalah Kesehatan Jiwa (ODMK)													
			Jumlah Orang dengan Masalah Kejiwaan (ODMK) yang Mendapatkan Pelayanan Kesehatan	167 Orang	20.000.000,00	20.000.000,00	0,00	0,00	0,00	0,00	0,00	0,00	20.000.000,00	20.000.000,00	DAK Non Fisik-Dana BOK-BOK Puskesmas DAK Non Fisik-Dana BOK-BOK Puskesmas
425	1.02.02.2.02.0025	Pelayanan Kesehatan Penyakit Menular dan Tidak Menular													
			Jumlah Dokumen Hasil Pelayanan Kesehatan Penyakit Menular dan Tidak Menular	12 Dokumen	94.847.000,00	94.847.000,00	0,00	0,00	0,00	0,00	0,00	0,00	94.847.000,00	94.847.000,00	DAK Non Fisik-Dana BOK-BOK Puskesmas DAK Non Fisik-Dana BOK-BOK Puskesmas
426	1.02.02.2.02.0033	Operasional Pelayanan Puskesmas													
			Jumlah Dokumen Operasional Pelayanan Puskesmas	12 Dokumen	244.339.000,00	244.339.000,00	0,00	0,00	0,00	0,00	0,00	0,00	244.339.000,00	244.339.000,00	DAK Non Fisik-Dana BOK-BOK Puskesmas DAK Non Fisik-Dana BOK-BOK Puskesmas
427	1.02.02.2.02.0036	Investigasi Awal Kejadian Tidak Diharapkan (Kejadian Ikutan Pasca Imunisasi dan Pemberian Obat Massal)													
			Jumlah Laporan Hasil Investigasi Awal Kejadian Tidak Diharapkan (Kejadian Ikutan Pasca Imunisasi dan Pemberian Obat Massal)	20 Laporan	0,00	0,00	0,00	0,00	0,00	0,00	0,00	0,00	0,00	0,00	-

No	Kode	Urusan / Bidang Urusan / Program / Kegiatan / Sub Kegiatan	Indikator Program / Kegiatan / Sub Kegiatan	Capaian Kinerja Dan Kerangka Pendanaan											
				Target	Pagu Indikatif Belanja (Rp)										
					Operasi		Modal		Tidak Terduga		Transfer		Total		Sumber Dana
					Sebelum	Sesudah	Sebelum	Sesudah	Sebelum	Sesudah	Sebelum	Sesudah	Sebelum	Sesudah	
1	2	3	4	5	6	7	8	9	10	11	12	13	14	15	16
428	1.02.02.2.02.0040	Pengelolaan pelayanan kesehatan orang dengan Tuberkulosis													
			Jumlah orang dengan Tuberkulosis yang mendapatkan pelayanan kesehatan sesuai standar	100 Orang	0,00	0,00	0,00	0,00	0,00	0,00	0,00	0,00	0,00	0,00	-
429	1.02.02.2.02.0041	Pengelolaan pelayanan kesehatan orang dengan HIV (ODHIV)													
			Jumlah orang dengan HIV (ODHIV) yang mendapatkan pelayanan kesehatan sesuai standar	20 Orang	0,00	0,00	0,00	0,00	0,00	0,00	0,00	0,00	0,00	0,00	-
430	1.02.02.2.02.0042	Pengelolaan pelayanan kesehatan Malaria													
			Jumlah orang yang mendapatkan pelayanan kesehatan malaria	12 Orang	300.000,00	300.000,00	0,00	0,00	0,00	0,00	0,00	0,00	300.000,00	300.000,00	DAK Non Fisik-Dana BOK-BOK Puskesmas DAK Non Fisik-Dana BOK-BOK Puskesmas
431	1.02.02.2.02.0044	Pengelolaan Pelayanan Kesehatan Reproduksi													
			Jumlah dokumen hasil pengelolaan pelayanan kesehatan reproduksi	10 Dokumen	2.461.000,00	2.461.000,00	0,00	0,00	0,00	0,00	0,00	0,00	2.461.000,00	2.461.000,00	DAK Non Fisik-Dana BOK-BOK Puskesmas DAK Non Fisik-Dana BOK-BOK Puskesmas
432	1.02.02.2.02.0046	Pengelolaan upaya kesehatan Ibu dan Anak													
			Jumlah dokumen hasil pengelolaan upaya kesehatan ibu dan anak	50 Dokumen	800.000,00	800.000,00	0,00	0,00	0,00	0,00	0,00	0,00	800.000,00	800.000,00	DAK Non Fisik-Dana BOK-BOK Puskesmas DAK Non Fisik-Dana BOK-BOK Puskesmas
433	1.02.02.2.02.0047	Pengelolaan Pelayanan Kelanjutusiaan													
			Jumlah dokumen hasil pengelolaan pelayanan kelanjutusiaan	12 Dokumen	1.800.000,00	1.800.000,00	0,00	0,00	0,00	0,00	0,00	0,00	1.800.000,00	1.800.000,00	DAK Non Fisik-Dana BOK-BOK Puskesmas DAK Non Fisik-Dana BOK-BOK Puskesmas
434	1.02.02.2.02.0048	Pengelolaan Layanan Imunisasi													
			Jumlah Dokumen Hasil Pengelolaan Layanan Imunisasi	12 Dokumen	59.400.000,00	59.400.000,00	0,00	0,00	0,00	0,00	0,00	0,00	59.400.000,00	59.400.000,00	DAK Non Fisik-Dana BOK-BOK Puskesmas DAK Non Fisik-Dana BOK-BOK Puskesmas
	1.02.02.2.03	Penyelenggaraan Sistem Informasi Kesehatan Secara Terintegrasi													
435	1.02.02.2.03.0002	Pengelolaan Sistem Informasi Kesehatan													
			Jumlah Dokumen Hasil Pengelolaan Sistem Informasi Kesehatan	1 Dokumen	0,00	0,00	0,00	0,00	0,00	0,00	0,00	0,00	0,00	0,00	-
	1.02.05	PROGRAM PEMBERDAYAAN MASYARAKAT BIDANG KESEHATAN	Prosentase Rumah Tangga PHBS	88 %											
	1.02.05.2.03	Pengembangan dan Pelaksanaan Upaya Kesehatan Bersumber Daya Masyarakat (UKBM) Tingkat Daerah Kabupaten/Kota	Jumlah UKBM yang difasilitasi	1 Unit											
436	1.02.05.2.03.0001	Bimbingan Teknis dan Supervisi Pengembangan dan Pelaksanaan Upaya Kesehatan Bersumber Daya Masyarakat (UKBM)													

No	Kode	Urusan / Bidang Urusan / Program / Kegiatan / Sub Kegiatan	Indikator Program / Kegiatan / Sub Kegiatan	Capaian Kinerja Dan Kerangka Pendanaan											
				Target	Pagu Indikatif Belanja (Rp)										
					Operasi		Modal		Tidak Terduga		Transfer		Total		Sumber Dana
					Sebelum	Sesudah	Sebelum	Sesudah	Sebelum	Sesudah	Sebelum	Sesudah	Sebelum	Sesudah	
1	2	3	4	5	6	7	8	9	10	11	12	13	14	15	16
			Jumlah Dokumen Hasil Bimbingan Teknis dan Supervisi Upaya Kesehatan Bersumber Daya Masyarakat (UKBM)	30 Dokumen	17.130.000,00	17.130.000,00	0,00	0,00	0,00	0,00	0,00	0,00	17.130.000,00	17.130.000,00	DAK Non Fisik-Dana BOK-BOK Puskesmas DAK Non Fisik-Dana BOK-BOK Puskesmas
		PUSKESMAS NGAMPEL													
	1	URUSAN PEMERINTAHAN WAJIB YANG BERKAITAN DENGAN PELAYANAN DASAR													
	1.02	URUSAN PEMERINTAHAN BIDANG KESEHATAN													
	1.02.01	PROGRAM PENUNJANG URUSAN PEMERINTAHAN DAERAH KABUPATEN/KOTA	Persentase ketercapaian penunjang urusan Perangkat Daerah	100 %											
	1.02.01.2.10	Peningkatan Pelayanan BLUD	Jumlah Unit Kerja BLUD	1 Unit Kerja											
437	1.02.01.2.10.0001	Pelayanan dan Penunjang Pelayanan BLUD													
			Jumlah BLUD yang Menyediakan Pelayanan dan Penunjang Pelayanan	1 Unit Kerja	1.651.261.149,00	1.707.629.317,00	100.000.000,00	195.000.000,00	0,00	0,00	0,00	0,00	1.751.261.149,00	1.902.629.317,00	Pendapatan dari BLUD Pendapatan dari BLUD
	1.02.02	PROGRAM PEMENUHAN UPAYA KESEHATAN PERORANGAN DAN UPAYA KESEHATAN MASYARAKAT	Rata rata capain SPM	100 %											
	1.02.02.2.02	Penyediaan Layanan Kesehatan untuk UKM dan UKP Rujukan Tingkat Daerah Kabupaten/Kota	Jumlah Layanan kesehatan yang disediakan	1 Unit											
438	1.02.02.2.02.0001	Pengelolaan Pelayanan Kesehatan Ibu Hamil													
			Jumlah Ibu Hamil yang Mendapatkan Pelayanan Kesehatan Sesuai Standar	300 Orang	106.272.000,00	106.272.000,00	0,00	0,00	0,00	0,00	0,00	0,00	106.272.000,00	106.272.000,00	DAK Non Fisik-Dana BOK-BOK Puskesmas DAK Non Fisik-Dana BOK-BOK Puskesmas
439	1.02.02.2.02.0002	Pengelolaan Pelayanan Kesehatan Ibu Bersalin													
			Jumlah Ibu Bersalin yang Mendapatkan Pelayanan Kesehatan Sesuai Standar	60 Orang	0,00	0,00	0,00	0,00	0,00	0,00	0,00	0,00	0,00	0,00	- -
440	1.02.02.2.02.0005	Pengelolaan Pelayanan Kesehatan pada Usia Pendidikan Dasar													
			Jumlah Anak Usia Pendidikan Dasar yang Mendapatkan Pelayanan Kesehatan Sesuai Standar	4000 Orang	14.400.000,00	14.400.000,00	0,00	0,00	0,00	0,00	0,00	0,00	14.400.000,00	14.400.000,00	DAK Non Fisik-Dana BOK-BOK Puskesmas DAK Non Fisik-Dana BOK-BOK Puskesmas
441	1.02.02.2.02.0010	Pengelolaan Pelayanan Kesehatan Orang dengan Gangguan Jiwa Berat													
			Jumlah Orang yang Mendapatkan Pelayanan Kesehatan Orang dengan Gangguan Jiwa Berat Sesuai Standar	50 Orang	8.400.000,00	8.400.000,00	0,00	0,00	0,00	0,00	0,00	0,00	8.400.000,00	8.400.000,00	DAK Non Fisik-Dana BOK-BOK Puskesmas DAK Non Fisik-Dana BOK-BOK Puskesmas
442	1.02.02.2.02.0011	Pengelolaan Pelayanan Kesehatan Orang Terduga Tuberkulosis													
			Jumlah Orang Terduga Menderita Tuberkulosis yang Mendapatkan Pelayanan Sesuai Standar	22 Orang	8.100.000,00	8.100.000,00	0,00	0,00	0,00	0,00	0,00	0,00	8.100.000,00	8.100.000,00	DAK Non Fisik-Dana BOK-BOK Puskesmas DAK Non Fisik-Dana BOK-BOK Puskesmas
443	1.02.02.2.02.0012	Pengelolaan Pelayanan Kesehatan Orang dengan Risiko Terinfeksi HIV													
			Jumlah Orang Terduga Menderita HIV yang Mendapatkan Pelayanan Sesuai Standar	2 Orang	0,00	0,00	0,00	0,00	0,00	0,00	0,00	0,00	0,00	0,00	- -

No	Kode	Urusan / Bidang Urusan / Program / Kegiatan / Sub Kegiatan	Indikator Program / Kegiatan / Sub Kegiatan	Capaian Kinerja Dan Kerangka Pendanaan											
				Target	Pagu Indikatif Belanja (Rp)										
					Operasi		Modal		Tidak Terduga		Transfer		Total		Sumber Dana
					Sebelum	Sesudah	Sebelum	Sesudah	Sebelum	Sesudah	Sebelum	Sesudah	Sebelum	Sesudah	
1	2	3	4	5	6	7	8	9	10	11	12	13	14	15	16
444	1.02.02.2.02.0015	Pengelolaan Pelayanan Kesehatan Gizi Masyarakat													
			Jumlah Dokumen Hasil Pengelolaan Pelayanan Kesehatan Gizi Masyarakat	150 Dokumen	307.448.000,00	307.448.000,00	0,00	0,00	0,00	0,00	0,00	0,00	307.448.000,00	307.448.000,00	DAK Non Fisik-Dana BOK-BOK Puskesmas DAK Non Fisik-Dana BOK-BOK Puskesmas
445	1.02.02.2.02.0016	Pengelolaan Pelayanan Kesehatan Kerja dan Olahraga													
			Jumlah Dokumen Hasil Pengelolaan Pelayanan Kesehatan Kerja dan Olahraga	5 Dokumen	600.000,00	600.000,00	0,00	0,00	0,00	0,00	0,00	0,00	600.000,00	600.000,00	DAK Non Fisik-Dana BOK-BOK Puskesmas DAK Non Fisik-Dana BOK-BOK Puskesmas
446	1.02.02.2.02.0017	Pengelolaan Pelayanan Kesehatan Lingkungan													
			Jumlah Dokumen Hasil Pengelolaan Pelayanan Kesehatan Lingkungan	60 Dokumen	11.100.000,00	11.100.000,00	0,00	0,00	0,00	0,00	0,00	0,00	11.100.000,00	11.100.000,00	DAK Non Fisik-Dana BOK-BOK Puskesmas DAK Non Fisik-Dana BOK-BOK Puskesmas
447	1.02.02.2.02.0020	Pengelolaan Surveilans Kesehatan													
			Jumlah Dokumen Hasil Pengelolaan Surveilans Kesehatan	100 Dokumen	10.500.000,00	10.500.000,00	0,00	0,00	0,00	0,00	0,00	0,00	10.500.000,00	10.500.000,00	DAK Non Fisik-Dana BOK-BOK Puskesmas DAK Non Fisik-Dana BOK-BOK Puskesmas
448	1.02.02.2.02.0021	Pengelolaan Pelayanan Kesehatan Orang dengan Masalah Kesehatan Jiwa (ODMK)													
			Jumlah Orang dengan Masalah Kejiwaan (ODMK) yang Mendapatkan Pelayanan Kesehatan	100 Orang	17.300.000,00	17.300.000,00	0,00	0,00	0,00	0,00	0,00	0,00	17.300.000,00	17.300.000,00	DAK Non Fisik-Dana BOK-BOK Puskesmas DAK Non Fisik-Dana BOK-BOK Puskesmas
449	1.02.02.2.02.0025	Pelayanan Kesehatan Penyakit Menular dan Tidak Menular													
			Jumlah Dokumen Hasil Pelayanan Kesehatan Penyakit Menular dan Tidak Menular	100 Dokumen	115.001.000,00	115.001.000,00	0,00	0,00	0,00	0,00	0,00	0,00	115.001.000,00	115.001.000,00	DAK Non Fisik-Dana BOK-BOK Puskesmas DAK Non Fisik-Dana BOK-BOK Puskesmas
450	1.02.02.2.02.0033	Operasional Pelayanan Puskesmas													
			Jumlah Dokumen Operasional Pelayanan Puskesmas	50 Dokumen	229.565.000,00	229.565.000,00	0,00	0,00	0,00	0,00	0,00	0,00	229.565.000,00	229.565.000,00	DAK Non Fisik-Dana BOK-BOK Puskesmas DAK Non Fisik-Dana BOK-BOK Puskesmas
451	1.02.02.2.02.0036	Investigasi Awal Kejadian Tidak Diharapkan (Kejadian Ikutan Pasca Imunisasi dan Pemberian Obat Massal)													
			Jumlah Laporan Hasil Investigasi Awal Kejadian Tidak Diharapkan (Kejadian Ikutan Pasca Imunisasi dan Pemberian Obat Massal)	4 Laporan	0,00	0,00	0,00	0,00	0,00	0,00	0,00	0,00	0,00	0,00	DAK Non Fisik-Dana BOK-BOK Puskesmas DAK Non Fisik-Dana BOK-BOK Puskesmas
452	1.02.02.2.02.0040	Pengelolaan pelayanan kesehatan orang dengan Tuberkulosis													
			Jumlah orang dengan Tuberkulosis yang mendapatkan pelayanan kesehatan sesuai standar	19 Orang	0,00	0,00	0,00	0,00	0,00	0,00	0,00	0,00	0,00	0,00	DAK Non Fisik-Dana BOK-BOK Puskesmas DAK Non Fisik-Dana BOK-BOK Puskesmas
453	1.02.02.2.02.0041	Pengelolaan pelayanan kesehatan orang dengan HIV (ODHIV)													
			Jumlah orang dengan HIV (ODHIV) yang mendapatkan pelayanan kesehatan sesuai standar	3 Orang	0,00	0,00	0,00	0,00	0,00	0,00	0,00	0,00	0,00	0,00	DAK Non Fisik-Dana BOK-BOK Puskesmas DAK Non Fisik-Dana BOK-BOK Puskesmas

No	Kode	Urusan / Bidang Urusan / Program / Kegiatan / Sub Kegiatan	Indikator Program / Kegiatan / Sub Kegiatan	Capaian Kinerja Dan Kerangka Pendanaan											
				Target	Pagu Indikatif Belanja (Rp)										
					Operasi		Modal		Tidak Terduga		Transfer		Total		Sumber Dana
					Sebelum	Sesudah	Sebelum	Sesudah	Sebelum	Sesudah	Sebelum	Sesudah	Sebelum	Sesudah	
1	2	3	4	5	6	7	8	9	10	11	12	13	14	15	16
454	1.02.02.2.02.0044	Pengelolaan Pelayanan Kesehatan Reproduksi													
			Jumlah dokumen hasil pengelolaan pelayanan kesehatan reproduksi	25 Dokumen	4.679.000,00	4.679.000,00	0,00	0,00	0,00	0,00	0,00	0,00	4.679.000,00	4.679.000,00	DAK Non Fisik-Dana BOK-BOK Puskesmas DAK Non Fisik-Dana BOK-BOK Puskesmas
455	1.02.02.2.02.0046	Pengelolaan upaya kesehatan Ibu dan Anak													
			Jumlah dokumen hasil pengelolaan upaya kesehatan ibu dan anak	90 Dokumen	400.000,00	400.000,00	0,00	0,00	0,00	0,00	0,00	0,00	400.000,00	400.000,00	DAK Non Fisik-Dana BOK-BOK Puskesmas DAK Non Fisik-Dana BOK-BOK Puskesmas
456	1.02.02.2.02.0047	Pengelolaan Pelayanan Kelanjutusiaan													
			Jumlah dokumen hasil pengelolaan pelayanan kelanjutusiaan	0 Dokumen	1.200.000,00	1.200.000,00	0,00	0,00	0,00	0,00	0,00	0,00	1.200.000,00	1.200.000,00	DAK Non Fisik-Dana BOK-BOK Puskesmas DAK Non Fisik-Dana BOK-BOK Puskesmas
457	1.02.02.2.02.0048	Pengelolaan Layanan Imunisasi													
			Jumlah Dokumen Hasil Pengelolaan Layanan Imunisasi	30 Dokumen	40.500.000,00	40.500.000,00	0,00	0,00	0,00	0,00	0,00	0,00	40.500.000,00	40.500.000,00	DAK Non Fisik-Dana BOK-BOK Puskesmas DAK Non Fisik-Dana BOK-BOK Puskesmas
	1.02.05	PROGRAM PEMBERDAYAAN MASYARAKAT BIDANG KESEHATAN	Prosentase Rumah Tangga PHBS	88 %											
	1.02.05.2.03	Pengembangan dan Pelaksanaan Upaya Kesehatan Bersumber Daya Masyarakat (UKBM) Tingkat Daerah Kabupaten/Kota	Jumlah UKBM yang difasilitasi	1 Unit											
458	1.02.05.2.03.0001	Bimbingan Teknis dan Supervisi Pengembangan dan Pelaksanaan Upaya Kesehatan Bersumber Daya Masyarakat (UKBM)													
			Jumlah Dokumen Hasil Bimbingan Teknis dan Supervisi Upaya Kesehatan Bersumber Daya Masyarakat (UKBM)	10 Dokumen	15.375.000,00	15.375.000,00	0,00	0,00	0,00	0,00	0,00	0,00	15.375.000,00	15.375.000,00	DAK Non Fisik-Dana BOK-BOK Puskesmas DAK Non Fisik-Dana BOK-BOK Puskesmas
		PUSKESMAS GEMUH I													
	1	URUSAN PEMERINTAHAN WAJIB YANG BERKAITAN DENGAN PELAYANAN DASAR													
	1.02	URUSAN PEMERINTAHAN BIDANG KESEHATAN													
	1.02.01	PROGRAM PENUNJANG URUSAN PEMERINTAHAN DAERAH KABUPATEN/KOTA	Persentase ketercapaian penunjang urusan Perangkat Daerah	100 %											
	1.02.01.2.10	Peningkatan Pelayanan BLUD													
459	1.02.01.2.10.0001	Pelayanan dan Penunjang Pelayanan BLUD													
			Jumlah BLUD yang Menyediakan Pelayanan dan Penunjang Pelayanan	1 Unit Kerja	1.700.265.170,00	1.957.806.752,00	592.250.000,00	459.800.000,00	0,00	0,00	0,00	0,00	2.292.515.170,00	2.417.606.752,00	Pendapatan dari BLUD Pendapatan dari BLUD
	1.02.02	PROGRAM PEMENUHAN UPAYA KESEHATAN PERORANGAN DAN UPAYA KESEHATAN MASYARAKAT	Rata rata capain SPM	100 %											
	1.02.02.2.02	Penyediaan Layanan Kesehatan untuk UKM dan UKP Rujukan Tingkat Daerah Kabupaten/Kota	Jumlah Layanan kesehatan yang disediakan	1 Unit											
460	1.02.02.2.02.0001	Pengelolaan Pelayanan Kesehatan Ibu Hamil													

No	Kode	Urusan / Bidang Urusan / Program / Kegiatan / Sub Kegiatan	Indikator Program / Kegiatan / Sub Kegiatan	Capaian Kinerja Dan Kerangka Pendanaan											
				Target	Pagu Indikatif Belanja (Rp)										
					Operasi		Modal		Tidak Terduga		Transfer		Total		Sumber Dana
					Sebelum	Sesudah	Sebelum	Sesudah	Sebelum	Sesudah	Sebelum	Sesudah	Sebelum	Sesudah	
1	2	3	4	5	6	7	8	9	10	11	12	13	14	15	16
			Jumlah Ibu Hamil yang Mendapatkan Pelayanan Kesehatan Sesuai Standar	414 Orang	59.900.000,00	59.900.000,00	0,00	0,00	0,00	0,00	0,00	0,00	59.900.000,00	59.900.000,00	DAK Non Fisik-Dana BOK-BOK Puskesmas DAK Non Fisik-Dana BOK-BOK Puskesmas
461	1.02.02.2.02.0002	Pengelolaan Pelayanan Kesehatan Ibu Bersalin													
			Jumlah Ibu Bersalin yang Mendapatkan Pelayanan Kesehatan Sesuai Standar	414 Orang	0,00	0,00	0,00	0,00	0,00	0,00	0,00	0,00	0,00	0,00	DAK Non Fisik-Dana BOK-BOK Puskesmas DAK Non Fisik-Dana BOK-BOK Puskesmas
462	1.02.02.2.02.0005	Pengelolaan Pelayanan Kesehatan pada Usia Pendidikan Dasar													
			Jumlah Anak Usia Pendidikan Dasar yang Mendapatkan Pelayanan Kesehatan Sesuai Standar	5430 Orang	25.200.000,00	25.200.000,00	0,00	0,00	0,00	0,00	0,00	0,00	25.200.000,00	25.200.000,00	DAK Non Fisik-Dana BOK-BOK Puskesmas DAK Non Fisik-Dana BOK-BOK Puskesmas
463	1.02.02.2.02.0006	Pengelolaan Pelayanan Kesehatan pada Usia Produktif													
			Jumlah Penduduk Usia Produktif yang Mendapatkan Pelayanan Kesehatan Sesuai Standar	21 Orang	0,00	0,00	0,00	0,00	0,00	0,00	0,00	0,00	0,00	0,00	- -
464	1.02.02.2.02.0010	Pengelolaan Pelayanan Kesehatan Orang dengan Gangguan Jiwa Berat													
			Jumlah Orang yang Mendapatkan Pelayanan Kesehatan Orang dengan Gangguan Jiwa Berat Sesuai Standar	75 Orang	20.400.000,00	20.400.000,00	0,00	0,00	0,00	0,00	0,00	0,00	20.400.000,00	20.400.000,00	DAK Non Fisik-Dana BOK-BOK Puskesmas DAK Non Fisik-Dana BOK-BOK Puskesmas
465	1.02.02.2.02.0011	Pengelolaan Pelayanan Kesehatan Orang Terduga Tuberkulosis													
			Jumlah Orang Terduga Menderita Tuberkulosis yang Mendapatkan Pelayanan Sesuai Standar	96 Orang	5.600.000,00	5.600.000,00	0,00	0,00	0,00	0,00	0,00	0,00	5.600.000,00	5.600.000,00	DAK Non Fisik-Dana BOK-BOK Puskesmas DAK Non Fisik-Dana BOK-BOK Puskesmas
466	1.02.02.2.02.0012	Pengelolaan Pelayanan Kesehatan Orang dengan Risiko Terinfeksi HIV													
			Jumlah Orang Terduga Menderita HIV yang Mendapatkan Pelayanan Sesuai Standar	2 Orang	0,00	0,00	0,00	0,00	0,00	0,00	0,00	0,00	0,00	0,00	DAK Non Fisik-Dana BOK-BOK Puskesmas DAK Non Fisik-Dana BOK-BOK Puskesmas
467	1.02.02.2.02.0015	Pengelolaan Pelayanan Kesehatan Gizi Masyarakat													
			Jumlah Dokumen Hasil Pengelolaan Pelayanan Kesehatan Gizi Masyarakat	251 Dokumen	240.219.000,00	240.219.000,00	0,00	0,00	0,00	0,00	0,00	0,00	240.219.000,00	240.219.000,00	DAK Non Fisik-Dana BOK-BOK Puskesmas DAK Non Fisik-Dana BOK-BOK Puskesmas
468	1.02.02.2.02.0016	Pengelolaan Pelayanan Kesehatan Kerja dan Olahraga													
			Jumlah Dokumen Hasil Pengelolaan Pelayanan Kesehatan Kerja dan Olahraga	2 Dokumen	500.000,00	500.000,00	0,00	0,00	0,00	0,00	0,00	0,00	500.000,00	500.000,00	DAK Non Fisik-Dana BOK-BOK Puskesmas DAK Non Fisik-Dana BOK-BOK Puskesmas
469	1.02.02.2.02.0017	Pengelolaan Pelayanan Kesehatan Lingkungan													
			Jumlah Dokumen Hasil Pengelolaan Pelayanan Kesehatan Lingkungan	3 Dokumen	18.800.000,00	18.800.000,00	0,00	0,00	0,00	0,00	0,00	0,00	18.800.000,00	18.800.000,00	DAK Non Fisik-Dana BOK-BOK Puskesmas DAK Non Fisik-Dana BOK-BOK Puskesmas
470	1.02.02.2.02.0020	Pengelolaan Surveilans Kesehatan													

No	Kode	Urusan / Bidang Urusan / Program / Kegiatan / Sub Kegiatan	Indikator Program / Kegiatan / Sub Kegiatan	Capaian Kinerja Dan Kerangka Pendanaan											
				Target	Pagu Indikatif Belanja (Rp)										
					Operasi		Modal		Tidak Terduga		Transfer		Total		Sumber Dana
					Sebelum	Sesudah	Sebelum	Sesudah	Sebelum	Sesudah	Sebelum	Sesudah	Sebelum	Sesudah	
1	2	3	4	5	6	7	8	9	10	11	12	13	14	15	16
			Jumlah Dokumen Hasil Pengelolaan Surveilans Kesehatan	5 Dokumen	5.400.000,00	5.400.000,00	0,00	0,00	0,00	0,00	0,00	0,00	5.400.000,00	5.400.000,00	DAK Non Fisik-Dana BOK-BOK Puskesmas DAK Non Fisik-Dana BOK-BOK Puskesmas
471	1.02.02.2.02.0021	Pengelolaan Pelayanan Kesehatan Orang dengan Masalah Kesehatan Jiwa (ODMK)													
			Jumlah Orang dengan Masalah Kejiwaan (ODMK) yang Mendapatkan Pelayanan Kesehatan	75 Orang	15.800.000,00	15.800.000,00	0,00	0,00	0,00	0,00	0,00	0,00	15.800.000,00	15.800.000,00	DAK Non Fisik-Dana BOK-BOK Puskesmas DAK Non Fisik-Dana BOK-BOK Puskesmas
472	1.02.02.2.02.0025	Pelayanan Kesehatan Penyakit Menular dan Tidak Menular													
			Jumlah Dokumen Hasil Pelayanan Kesehatan Penyakit Menular dan Tidak Menular	7 Dokumen	81.960.000,00	81.960.000,00	0,00	0,00	0,00	0,00	0,00	0,00	81.960.000,00	81.960.000,00	DAK Non Fisik-Dana BOK-BOK Puskesmas DAK Non Fisik-Dana BOK-BOK Puskesmas
473	1.02.02.2.02.0033	Operasional Pelayanan Puskesmas													
			Jumlah Dokumen Operasional Pelayanan Puskesmas	5 Dokumen	191.044.000,00	191.044.000,00	0,00	0,00	0,00	0,00	0,00	0,00	191.044.000,00	191.044.000,00	DAK Non Fisik-Dana BOK-BOK Puskesmas DAK Non Fisik-Dana BOK-BOK Puskesmas
474	1.02.02.2.02.0036	Investigasi Awal Kejadian Tidak Diharapkan (Kejadian Ikutan Pasca Imunisasi dan Pemberian Obat Massal)													
			Jumlah Laporan Hasil Investigasi Awal Kejadian Tidak Diharapkan (Kejadian Ikutan Pasca Imunisasi dan Pemberian Obat Massal)	2 Laporan	0,00	0,00	0,00	0,00	0,00	0,00	0,00	0,00	0,00	0,00	DAK Non Fisik-Dana BOK-BOK Puskesmas DAK Non Fisik-Dana BOK-BOK Puskesmas
475	1.02.02.2.02.0040	Pengelolaan pelayanan kesehatan orang dengan Tuberkulosis													
			Jumlah orang dengan Tuberkulosis yang mendapatkan pelayanan kesehatan sesuai standar	120 Orang	0,00	0,00	0,00	0,00	0,00	0,00	0,00	0,00	0,00	0,00	DAK Non Fisik-Dana BOK-BOK Puskesmas DAK Non Fisik-Dana BOK-BOK Puskesmas
476	1.02.02.2.02.0041	Pengelolaan pelayanan kesehatan orang dengan HIV (ODHIV)													
			Jumlah orang dengan HIV (ODHIV) yang mendapatkan pelayanan kesehatan sesuai standar	2 Orang	0,00	0,00	0,00	0,00	0,00	0,00	0,00	0,00	0,00	0,00	DAK Non Fisik-Dana BOK-BOK Puskesmas DAK Non Fisik-Dana BOK-BOK Puskesmas
477	1.02.02.2.02.0042	Pengelolaan pelayanan kesehatan Malaria													
			Jumlah orang yang mendapatkan pelayanan kesehatan malaria	2 Orang	200.000,00	200.000,00	0,00	0,00	0,00	0,00	0,00	0,00	200.000,00	200.000,00	DAK Non Fisik-Dana BOK-BOK Puskesmas DAK Non Fisik-Dana BOK-BOK Puskesmas
478	1.02.02.2.02.0044	Pengelolaan Pelayanan Kesehatan Reproduksi													
			Jumlah dokumen hasil pengelolaan pelayanan kesehatan reproduksi	2 Dokumen	4.840.000,00	4.840.000,00	0,00	0,00	0,00	0,00	0,00	0,00	4.840.000,00	4.840.000,00	DAK Non Fisik-Dana BOK-BOK Puskesmas DAK Non Fisik-Dana BOK-BOK Puskesmas
479	1.02.02.2.02.0046	Pengelolaan upaya kesehatan Ibu dan Anak													
			Jumlah dokumen hasil pengelolaan upaya kesehatan ibu dan anak	2078 Dokumen	300.000,00	300.000,00	0,00	0,00	0,00	0,00	0,00	0,00	300.000,00	300.000,00	DAK Non Fisik-Dana BOK-BOK Puskesmas DAK Non Fisik-Dana BOK-BOK Puskesmas
480	1.02.02.2.02.0047	Pengelolaan Pelayanan Kelanjutusiaan													

No	Kode	Urusan / Bidang Urusan / Program / Kegiatan / Sub Kegiatan	Indikator Program / Kegiatan / Sub Kegiatan	Capaian Kinerja Dan Kerangka Pendanaan											
				Target	Pagu Indikatif Belanja (Rp)										
					Operasi		Modal		Tidak Terduga		Transfer		Total		Sumber Dana
					Sebelum	Sesudah	Sebelum	Sesudah	Sebelum	Sesudah	Sebelum	Sesudah	Sebelum	Sesudah	
1	2	3	4	5	6	7	8	9	10	11	12	13	14	15	16
			Jumlah dokumen hasil pengelolaan pelayanan kelanjutusiaan	12 Dokumen	1.200.000,00	1.200.000,00	0,00	0,00	0,00	0,00	0,00	0,00	1.200.000,00	1.200.000,00	DAK Non Fisik-Dana BOK-BOK Puskesmas DAK Non Fisik-Dana BOK-BOK Puskesmas
481	1.02.02.2.02.0048	Pengelolaan Layanan Imunisasi													
			Jumlah Dokumen Hasil Pengelolaan Layanan Imunisasi	724 Dokumen	36.200.000,00	36.200.000,00	0,00	0,00	0,00	0,00	0,00	0,00	36.200.000,00	36.200.000,00	DAK Non Fisik-Dana BOK-BOK Puskesmas DAK Non Fisik-Dana BOK-BOK Puskesmas
	1.02.05	PROGRAM PEMBERDAYAAN MASYARAKAT BIDANG KESEHATAN	Prosentase Rumah Tangga PHBS	88 %											
	1.02.05.2.03	Pengembangan dan Pelaksanaan Upaya Kesehatan Bersumber Daya Masyarakat (UKBM) Tingkat Daerah Kabupaten/Kota	Jumlah UKBM yang difasilitasi	1 Unit											
482	1.02.05.2.03.0001	Bimbingan Teknis dan Supervisi Pengembangan dan Pelaksanaan Upaya Kesehatan Bersumber Daya Masyarakat (UKBM)													
			Jumlah Dokumen Hasil Bimbingan Teknis dan Supervisi Upaya Kesehatan Bersumber Daya Masyarakat (UKBM)	1 Dokumen	5.108.000,00	5.108.000,00	0,00	0,00	0,00	0,00	0,00	0,00	5.108.000,00	5.108.000,00	DAK Non Fisik-Dana BOK-BOK Puskesmas DAK Non Fisik-Dana BOK-BOK Puskesmas
		PUSKESMAS GEMUH II													
	1	URUSAN PEMERINTAHAN WAJIB YANG BERKAITAN DENGAN PELAYANAN DASAR													
	1.02	URUSAN PEMERINTAHAN BIDANG KESEHATAN													
	1.02.01	PROGRAM PENUNJANG URUSAN PEMERINTAHAN DAERAH KABUPATEN/KOTA	Persentase ketercapaian penunjang urusan Perangkat Daerah	100 %											
	1.02.01.2.10	Peningkatan Pelayanan BLUD													
483	1.02.01.2.10.0001	Pelayanan dan Penunjang Pelayanan BLUD													
			Jumlah BLUD yang Menyediakan Pelayanan dan Penunjang Pelayanan	1 Unit Kerja	1.160.000.000,00	1.214.319.857,00	40.000.000,00	220.000.000,00	0,00	0,00	0,00	0,00	1.200.000.000,00	1.434.319.857,00	Pendapatan dari BLUD Pendapatan dari BLUD
	1.02.02	PROGRAM PEMENUHAN UPAYA KESEHATAN PERORANGAN DAN UPAYA KESEHATAN MASYARAKAT	Rata rata capain SPM	100 %											
	1.02.02.2.02	Penyediaan Layanan Kesehatan untuk UKM dan UKP Rujukan Tingkat Daerah Kabupaten/Kota	Jumlah Layanan kesehatan yang disediakan	1 Unit											
484	1.02.02.2.02.0001	Pengelolaan Pelayanan Kesehatan Ibu Hamil													
			Jumlah Ibu Hamil yang Mendapatkan Pelayanan Kesehatan Sesuai Standar	309 Orang	57.280.000,00	57.280.000,00	0,00	0,00	0,00	0,00	0,00	0,00	57.280.000,00	57.280.000,00	DAK Non Fisik-Dana BOK-BOK Puskesmas DAK Non Fisik-Dana BOK-BOK Puskesmas
485	1.02.02.2.02.0002	Pengelolaan Pelayanan Kesehatan Ibu Bersalin													
			Jumlah Ibu Bersalin yang Mendapatkan Pelayanan Kesehatan Sesuai Standar	309 Orang	0,00	0,00	0,00	0,00	0,00	0,00	0,00	0,00	0,00	0,00	DAK Non Fisik-Dana BOK-BOK Puskesmas DAK Non Fisik-Dana BOK-BOK Puskesmas
486	1.02.02.2.02.0005	Pengelolaan Pelayanan Kesehatan pada Usia Pendidikan Dasar													
			Jumlah Anak Usia Pendidikan Dasar yang Mendapatkan Pelayanan Kesehatan Sesuai Standar	453 Orang	15.300.000,00	15.300.000,00	0,00	0,00	0,00	0,00	0,00	0,00	15.300.000,00	15.300.000,00	DAK Non Fisik-Dana BOK-BOK Puskesmas DAK Non Fisik-Dana BOK-BOK Puskesmas

No	Kode	Urusan / Bidang Urusan / Program / Kegiatan / Sub Kegiatan	Indikator Program / Kegiatan / Sub Kegiatan	Capaian Kinerja Dan Kerangka Pendanaan											
				Target	Pagu Indikatif Belanja (Rp)										
					Operasi		Modal		Tidak Terduga		Transfer		Total		Sumber Dana
					Sebelum	Sesudah	Sebelum	Sesudah	Sebelum	Sesudah	Sebelum	Sesudah	Sebelum	Sesudah	
1	2	3	4	5	6	7	8	9	10	11	12	13	14	15	16
487	1.02.02.2.02.0006	Pengelolaan Pelayanan Kesehatan pada Usia Produktif													
			Jumlah Penduduk Usia Produktif yang Mendapatkan Pelayanan Kesehatan Sesuai Standar	15 Orang	0,00	0,00	0,00	0,00	0,00	0,00	0,00	0,00	0,00	0,00	DAK Non Fisik-Dana BOK-BOK Puskesmas DAK Non Fisik-Dana BOK-BOK Puskesmas
488	1.02.02.2.02.0010	Pengelolaan Pelayanan Kesehatan Orang dengan Gangguan Jiwa Berat													
			Jumlah Orang yang Mendapatkan Pelayanan Kesehatan Orang dengan Gangguan Jiwa Berat Sesuai Standar	105 Orang	10.500.000,00	10.500.000,00	0,00	0,00	0,00	0,00	0,00	0,00	10.500.000,00	10.500.000,00	DAK Non Fisik-Dana BOK-BOK Puskesmas DAK Non Fisik-Dana BOK-BOK Puskesmas
489	1.02.02.2.02.0011	Pengelolaan Pelayanan Kesehatan Orang Terduga Tuberkulosis													
			Jumlah Orang Terduga Menderita Tuberkulosis yang Mendapatkan Pelayanan Sesuai Standar	265 Orang	5.000.000,00	5.000.000,00	0,00	0,00	0,00	0,00	0,00	0,00	5.000.000,00	5.000.000,00	DAK Non Fisik-Dana BOK-BOK Puskesmas DAK Non Fisik-Dana BOK-BOK Puskesmas
490	1.02.02.2.02.0012	Pengelolaan Pelayanan Kesehatan Orang dengan Risiko Terinfeksi HIV													
			Jumlah Orang Terduga Menderita HIV yang Mendapatkan Pelayanan Sesuai Standar	358 Orang	0,00	0,00	0,00	0,00	0,00	0,00	0,00	0,00	0,00	0,00	DAK Non Fisik-Dana BOK-BOK Puskesmas DAK Non Fisik-Dana BOK-BOK Puskesmas
491	1.02.02.2.02.0015	Pengelolaan Pelayanan Kesehatan Gizi Masyarakat													
			Jumlah Dokumen Hasil Pengelolaan Pelayanan Kesehatan Gizi Masyarakat	1390 Dokumen	208.532.000,00	208.532.000,00	0,00	0,00	0,00	0,00	0,00	0,00	208.532.000,00	208.532.000,00	DAK Non Fisik-Dana BOK-BOK Puskesmas DAK Non Fisik-Dana BOK-BOK Puskesmas
492	1.02.02.2.02.0016	Pengelolaan Pelayanan Kesehatan Kerja dan Olahraga													
			Jumlah Dokumen Hasil Pengelolaan Pelayanan Kesehatan Kerja dan Olahraga	3 Dokumen	600.000,00	600.000,00	0,00	0,00	0,00	0,00	0,00	0,00	600.000,00	600.000,00	DAK Non Fisik-Dana BOK-BOK Puskesmas DAK Non Fisik-Dana BOK-BOK Puskesmas
493	1.02.02.2.02.0017	Pengelolaan Pelayanan Kesehatan Lingkungan													
			Jumlah Dokumen Hasil Pengelolaan Pelayanan Kesehatan Lingkungan	6 Dokumen	8.400.000,00	8.400.000,00	0,00	0,00	0,00	0,00	0,00	0,00	8.400.000,00	8.400.000,00	DAK Non Fisik-Dana BOK-BOK Puskesmas DAK Non Fisik-Dana BOK-BOK Puskesmas
494	1.02.02.2.02.0020	Pengelolaan Surveilans Kesehatan													
			Jumlah Dokumen Hasil Pengelolaan Surveilans Kesehatan	10 Dokumen	8.500.000,00	8.500.000,00	0,00	0,00	0,00	0,00	0,00	0,00	8.500.000,00	8.500.000,00	DAK Non Fisik-Dana BOK-BOK Puskesmas DAK Non Fisik-Dana BOK-BOK Puskesmas
495	1.02.02.2.02.0021	Pengelolaan Pelayanan Kesehatan Orang dengan Masalah Kesehatan Jiwa (ODMK)													
			Jumlah Orang dengan Masalah Kejiwaan (ODMK) yang Mendapatkan Pelayanan Kesehatan	96 Orang	9.600.000,00	9.600.000,00	0,00	0,00	0,00	0,00	0,00	0,00	9.600.000,00	9.600.000,00	DAK Non Fisik-Dana BOK-BOK Puskesmas DAK Non Fisik-Dana BOK-BOK Puskesmas
496	1.02.02.2.02.0025	Pelayanan Kesehatan Penyakit Menular dan Tidak Menular													
			Jumlah Dokumen Hasil Pelayanan Kesehatan Penyakit Menular dan Tidak Menular	26 Dokumen	78.067.000,00	78.067.000,00	0,00	0,00	0,00	0,00	0,00	0,00	78.067.000,00	78.067.000,00	DAK Non Fisik-Dana BOK-BOK Puskesmas DAK Non Fisik-Dana BOK-BOK Puskesmas

No	Kode	Urusan / Bidang Urusan / Program / Kegiatan / Sub Kegiatan	Indikator Program / Kegiatan / Sub Kegiatan	Capaian Kinerja Dan Kerangka Pendanaan											
				Target	Pagu Indikatif Belanja (Rp)										
					Operasi		Modal		Tidak Terduga		Transfer		Total		Sumber Dana
					Sebelum	Sesudah	Sebelum	Sesudah	Sebelum	Sesudah	Sebelum	Sesudah	Sebelum	Sesudah	
1	2	3	4	5	6	7	8	9	10	11	12	13	14	15	16
497	1.02.02.2.02.0033	Operasional Pelayanan Puskesmas													
			Jumlah Dokumen Operasional Pelayanan Puskesmas	4 Dokumen	159.814.000,00	159.814.000,00	0,00	0,00	0,00	0,00	0,00	0,00	159.814.000,00	159.814.000,00	DAK Non Fisik-Dana BOK-BOK Puskesmas DAK Non Fisik-Dana BOK-BOK Puskesmas
498	1.02.02.2.02.0036	Investigasi Awal Kejadian Tidak Diharapkan (Kejadian Ikutan Pasca Imunisasi dan Pemberian Obat Massal)													
			Jumlah Laporan Hasil Investigasi Awal Kejadian Tidak Diharapkan (Kejadian Ikutan Pasca Imunisasi dan Pemberian Obat Massal)	1 Laporan	0,00	0,00	0,00	0,00	0,00	0,00	0,00	0,00	0,00	0,00	DAK Non Fisik-Dana BOK-BOK Puskesmas DAK Non Fisik-Dana BOK-BOK Puskesmas
499	1.02.02.2.02.0040	Pengelolaan pelayanan kesehatan orang dengan Tuberkulosis													
			Jumlah orang dengan Tuberkulosis yang mendapatkan pelayanan kesehatan sesuai standar	1 Orang	0,00	0,00	0,00	0,00	0,00	0,00	0,00	0,00	0,00	0,00	DAK Non Fisik-Dana BOK-BOK Puskesmas DAK Non Fisik-Dana BOK-BOK Puskesmas
500	1.02.02.2.02.0041	Pengelolaan pelayanan kesehatan orang dengan HIV (ODHIV)													
			Jumlah orang dengan HIV (ODHIV) yang mendapatkan pelayanan kesehatan sesuai standar	1 Orang	0,00	0,00	0,00	0,00	0,00	0,00	0,00	0,00	0,00	0,00	DAK Non Fisik-Dana BOK-BOK Puskesmas DAK Non Fisik-Dana BOK-BOK Puskesmas
501	1.02.02.2.02.0044	Pengelolaan Pelayanan Kesehatan Reproduksi													
			Jumlah dokumen hasil pengelolaan pelayanan kesehatan reproduksi	1 Dokumen	2.420.000,00	2.420.000,00	0,00	0,00	0,00	0,00	0,00	0,00	2.420.000,00	2.420.000,00	DAK Non Fisik-Dana BOK-BOK Puskesmas DAK Non Fisik-Dana BOK-BOK Puskesmas
502	1.02.02.2.02.0046	Pengelolaan upaya kesehatan Ibu dan Anak													
			Jumlah dokumen hasil pengelolaan upaya kesehatan ibu dan anak	6 Dokumen	200.000,00	200.000,00	0,00	0,00	0,00	0,00	0,00	0,00	200.000,00	200.000,00	DAK Non Fisik-Dana BOK-BOK Puskesmas DAK Non Fisik-Dana BOK-BOK Puskesmas
503	1.02.02.2.02.0047	Pengelolaan Pelayanan Kelanjutusiaan													
			Jumlah dokumen hasil pengelolaan pelayanan kelanjutusiaan	15 Dokumen	2.250.000,00	2.250.000,00	0,00	0,00	0,00	0,00	0,00	0,00	2.250.000,00	2.250.000,00	DAK Non Fisik-Dana BOK-BOK Puskesmas DAK Non Fisik-Dana BOK-BOK Puskesmas
504	1.02.02.2.02.0048	Pengelolaan Layanan Imunisasi													
			Jumlah Dokumen Hasil Pengelolaan Layanan Imunisasi	182 Dokumen	23.500.000,00	23.500.000,00	0,00	0,00	0,00	0,00	0,00	0,00	23.500.000,00	23.500.000,00	DAK Non Fisik-Dana BOK-BOK Puskesmas DAK Non Fisik-Dana BOK-BOK Puskesmas
	1.02.05	PROGRAM PEMBERDAYAAN MASYARAKAT BIDANG KESEHATAN	Prosentase Rumah Tangga PHBS	88 %											
	1.02.05.2.03	Pengembangan dan Pelaksanaan Upaya Kesehatan Bersumber Daya Masyarakat (UKBM) Tingkat Daerah Kabupaten/Kota													
505	1.02.05.2.03.0001	Bimbingan Teknis dan Supervisi Pengembangan dan Pelaksanaan Upaya Kesehatan Bersumber Daya Masyarakat (UKBM)													
			Jumlah Dokumen Hasil Bimbingan Teknis dan Supervisi Upaya Kesehatan Bersumber Daya Masyarakat (UKBM)	4 Dokumen	3.929.000,00	3.929.000,00	0,00	0,00	0,00	0,00	0,00	0,00	3.929.000,00	3.929.000,00	DAK Non Fisik-Dana BOK-BOK Puskesmas DAK Non Fisik-Dana BOK-BOK Puskesmas

No	Kode	Urusan / Bidang Urusan / Program / Kegiatan / Sub Kegiatan	Indikator Program / Kegiatan / Sub Kegiatan	Capaian Kinerja Dan Kerangka Pendanaan											
				Target	Pagu Indikatif Belanja (Rp)										
					Operasi		Modal		Tidak Terduga		Transfer		Total		Sumber Dana
					Sebelum	Sesudah	Sebelum	Sesudah	Sebelum	Sesudah	Sebelum	Sesudah	Sebelum	Sesudah	
1	2	3	4	5	6	7	8	9	10	11	12	13	14	15	16
		PUSKESMAS RINGINARUM													
	1	URUSAN PEMERINTAHAN WAJIB YANG BERKAITAN DENGAN PELAYANAN DASAR													
	1.02	URUSAN PEMERINTAHAN BIDANG KESEHATAN													
	1.02.01	PROGRAM PENUNJANG URUSAN PEMERINTAHAN DAERAH KABUPATEN/KOTA	-	-											
	1.02.01.2.10	Peningkatan Pelayanan BLUD	-	-											
506	1.02.01.2.10.0001	Pelayanan dan Penunjang Pelayanan BLUD													
			Jumlah BLUD yang Menyediakan Pelayanan dan Penunjang Pelayanan	1 Unit Kerja	1.705.350.000,00	1.704.192.424,00	444.650.000,00	473.100.000,00	0,00	0,00	0,00	0,00	2.150.000.000,00	2.177.292.424,00	Pendapatan dari BLUD Pendapatan dari BLUD
	1.02.02	PROGRAM PEMENUHAN UPAYA KESEHATAN PERORANGAN DAN UPAYA KESEHATAN MASYARAKAT	Rata rata capain SPM	100 %											
	1.02.02.2.02	Penyediaan Layanan Kesehatan untuk UKM dan UKP Rujukan Tingkat Daerah Kabupaten/Kota	Jumlah Layanan kesehatan yang disediakan	1 Unit											
507	1.02.02.2.02.0001	Pengelolaan Pelayanan Kesehatan Ibu Hamil													
			Jumlah Ibu Hamil yang Mendapatkan Pelayanan Kesehatan Sesuai Standar	688 Orang	119.760.000,00	119.760.000,00	0,00	0,00	0,00	0,00	0,00	0,00	119.760.000,00	119.760.000,00	DAK Non Fisik-Dana BOK-BOK Puskesmas DAK Non Fisik-Dana BOK-BOK Puskesmas
508	1.02.02.2.02.0002	Pengelolaan Pelayanan Kesehatan Ibu Bersalin													
			Jumlah Ibu Bersalin yang Mendapatkan Pelayanan Kesehatan Sesuai Standar	663 Orang	0,00	0,00	0,00	0,00	0,00	0,00	0,00	0,00	0,00	0,00	DAK Non Fisik-Dana BOK-BOK Puskesmas DAK Non Fisik-Dana BOK-BOK Puskesmas
509	1.02.02.2.02.0005	Pengelolaan Pelayanan Kesehatan pada Usia Pendidikan Dasar													
			Jumlah Anak Usia Pendidikan Dasar yang Mendapatkan Pelayanan Kesehatan Sesuai Standar	3200 Orang	13.950.000,00	13.950.000,00	0,00	0,00	0,00	0,00	0,00	0,00	13.950.000,00	13.950.000,00	DAK Non Fisik-Dana BOK-BOK Puskesmas DAK Non Fisik-Dana BOK-BOK Puskesmas
510	1.02.02.2.02.0010	Pengelolaan Pelayanan Kesehatan Orang dengan Gangguan Jiwa Berat													
			Jumlah Orang yang Mendapatkan Pelayanan Kesehatan Orang dengan Gangguan Jiwa Berat Sesuai Standar	101 Orang	54.800.000,00	54.800.000,00	0,00	0,00	0,00	0,00	0,00	0,00	54.800.000,00	54.800.000,00	DAK Non Fisik-Dana BOK-BOK Puskesmas DAK Non Fisik-Dana BOK-BOK Puskesmas
511	1.02.02.2.02.0011	Pengelolaan Pelayanan Kesehatan Orang Terduga Tuberkulosis													
			Jumlah Orang Terduga Menderita Tuberkulosis yang Mendapatkan Pelayanan Sesuai Standar	50 Orang	9.600.000,00	9.600.000,00	0,00	0,00	0,00	0,00	0,00	0,00	9.600.000,00	9.600.000,00	DAK Non Fisik-Dana BOK-BOK Puskesmas DAK Non Fisik-Dana BOK-BOK Puskesmas
512	1.02.02.2.02.0012	Pengelolaan Pelayanan Kesehatan Orang dengan Risiko Terinfeksi HIV													
			Jumlah Orang Terduga Menderita HIV yang Mendapatkan Pelayanan Sesuai Standar	50 Orang	0,00	0,00	0,00	0,00	0,00	0,00	0,00	0,00	0,00	0,00	DAK Non Fisik-Dana BOK-BOK Puskesmas DAK Non Fisik-Dana BOK-BOK Puskesmas
513	1.02.02.2.02.0015	Pengelolaan Pelayanan Kesehatan Gizi Masyarakat													

No	Kode	Urusan / Bidang Urusan / Program / Kegiatan / Sub Kegiatan	Indikator Program / Kegiatan / Sub Kegiatan	Capaian Kinerja Dan Kerangka Pendanaan											
				Target	Pagu Indikatif Belanja (Rp)										
					Operasi		Modal		Tidak Terduga		Transfer		Total		Sumber Dana
					Sebelum	Sesudah	Sebelum	Sesudah	Sebelum	Sesudah	Sebelum	Sesudah	Sebelum	Sesudah	
1	2	3	4	5	6	7	8	9	10	11	12	13	14	15	16
			Jumlah Dokumen Hasil Pengelolaan Pelayanan Kesehatan Gizi Masyarakat	12 Dokumen	277.933.000,00	277.933.000,00	0,00	0,00	0,00	0,00	0,00	0,00	277.933.000,00	277.933.000,00	DAK Non Fisik-Dana BOK-BOK Puskesmas DAK Non Fisik-Dana BOK-BOK Puskesmas
514	1.02.02.2.02.0016	Pengelolaan Pelayanan Kesehatan Kerja dan Olahraga													
			Jumlah Dokumen Hasil Pengelolaan Pelayanan Kesehatan Kerja dan Olahraga	12 Dokumen	950.000,00	950.000,00	0,00	0,00	0,00	0,00	0,00	0,00	950.000,00	950.000,00	DAK Non Fisik-Dana BOK-BOK Puskesmas DAK Non Fisik-Dana BOK-BOK Puskesmas
515	1.02.02.2.02.0017	Pengelolaan Pelayanan Kesehatan Lingkungan													
			Jumlah Dokumen Hasil Pengelolaan Pelayanan Kesehatan Lingkungan	12 Dokumen	24.000.000,00	24.000.000,00	0,00	0,00	0,00	0,00	0,00	0,00	24.000.000,00	24.000.000,00	DAK Non Fisik-Dana BOK-BOK Puskesmas DAK Non Fisik-Dana BOK-BOK Puskesmas
516	1.02.02.2.02.0020	Pengelolaan Surveilans Kesehatan													
			Jumlah Dokumen Hasil Pengelolaan Surveilans Kesehatan	12 Dokumen	3.600.000,00	3.600.000,00	0,00	0,00	0,00	0,00	0,00	0,00	3.600.000,00	3.600.000,00	DAK Non Fisik-Dana BOK-BOK Puskesmas DAK Non Fisik-Dana BOK-BOK Puskesmas
517	1.02.02.2.02.0021	Pengelolaan Pelayanan Kesehatan Orang dengan Masalah Kesehatan Jiwa (ODMK)													
			Jumlah Orang dengan Masalah Kejiwaan (ODMK) yang Mendapatkan Pelayanan Kesehatan	101 Orang	8.600.000,00	8.600.000,00	0,00	0,00	0,00	0,00	0,00	0,00	8.600.000,00	8.600.000,00	DAK Non Fisik-Dana BOK-BOK Puskesmas DAK Non Fisik-Dana BOK-BOK Puskesmas
518	1.02.02.2.02.0025	Pelayanan Kesehatan Penyakit Menular dan Tidak Menular													
			Jumlah Dokumen Hasil Pelayanan Kesehatan Penyakit Menular dan Tidak Menular	12 Dokumen	119.547.000,00	119.547.000,00	0,00	0,00	0,00	0,00	0,00	0,00	119.547.000,00	119.547.000,00	DAK Non Fisik-Dana BOK-BOK Puskesmas DAK Non Fisik-Dana BOK-BOK Puskesmas
519	1.02.02.2.02.0033	Operasional Pelayanan Puskesmas													
			Jumlah Dokumen Operasional Pelayanan Puskesmas	12 Dokumen	245.584.000,00	245.584.000,00	0,00	0,00	0,00	0,00	0,00	0,00	245.584.000,00	245.584.000,00	DAK Non Fisik-Dana BOK-BOK Puskesmas DAK Non Fisik-Dana BOK-BOK Puskesmas
520	1.02.02.2.02.0036	Investigasi Awal Kejadian Tidak Diharapkan (Kejadian Ikutan Pasca Imunisasi dan Pemberian Obat Massal)													
			Jumlah Laporan Hasil Investigasi Awal Kejadian Tidak Diharapkan (Kejadian Ikutan Pasca Imunisasi dan Pemberian Obat Massal)	12 Laporan	0,00	0,00	0,00	0,00	0,00	0,00	0,00	0,00	0,00	0,00	DAK Non Fisik-Dana BOK-BOK Puskesmas DAK Non Fisik-Dana BOK-BOK Puskesmas
521	1.02.02.2.02.0040	Pengelolaan pelayanan kesehatan orang dengan Tuberkulosis													
			Jumlah orang dengan Tuberkulosis yang mendapatkan pelayanan kesehatan sesuai standar	50 Orang	0,00	0,00	0,00	0,00	0,00	0,00	0,00	0,00	0,00	0,00	DAK Non Fisik-Dana BOK-BOK Puskesmas DAK Non Fisik-Dana BOK-BOK Puskesmas
522	1.02.02.2.02.0041	Pengelolaan pelayanan kesehatan orang dengan HIV (ODHIV)													
			Jumlah orang dengan HIV (ODHIV) yang mendapatkan pelayanan kesehatan sesuai standar	50 Orang	0,00	0,00	0,00	0,00	0,00	0,00	0,00	0,00	0,00	0,00	DAK Non Fisik-Dana BOK-BOK Puskesmas DAK Non Fisik-Dana BOK-BOK Puskesmas
523	1.02.02.2.02.0044	Pengelolaan Pelayanan Kesehatan Reproduksi													

No	Kode	Urusan / Bidang Urusan / Program / Kegiatan / Sub Kegiatan	Indikator Program / Kegiatan / Sub Kegiatan	Capaian Kinerja Dan Kerangka Pendanaan											
				Target	Pagu Indikatif Belanja (Rp)										
					Operasi		Modal		Tidak Terduga		Transfer		Total		Sumber Dana
					Sebelum	Sesudah	Sebelum	Sesudah	Sebelum	Sesudah	Sebelum	Sesudah	Sebelum	Sesudah	
1	2	3	4	5	6	7	8	9	10	11	12	13	14	15	16
			Jumlah dokumen hasil pengelolaan pelayanan kesehatan reproduksi	12 Dokumen	2.420.000,00	2.420.000,00	0,00	0,00	0,00	0,00	0,00	0,00	2.420.000,00	2.420.000,00	DAK Non Fisik-Dana BOK-BOK Puskesmas DAK Non Fisik-Dana BOK-BOK Puskesmas
524	1.02.02.2.02.0046	Pengelolaan upaya kesehatan Ibu dan Anak													
			Jumlah dokumen hasil pengelolaan upaya kesehatan ibu dan anak	12 Dokumen	600.000,00	600.000,00	0,00	0,00	0,00	0,00	0,00	0,00	600.000,00	600.000,00	DAK Non Fisik-Dana BOK-BOK Puskesmas DAK Non Fisik-Dana BOK-BOK Puskesmas
525	1.02.02.2.02.0047	Pengelolaan Pelayanan Kelanjutusiaan													
			Jumlah dokumen hasil pengelolaan pelayanan kelanjutusiaan	12 Dokumen	12.000.000,00	12.000.000,00	0,00	0,00	0,00	0,00	0,00	0,00	12.000.000,00	12.000.000,00	DAK Non Fisik-Dana BOK-BOK Puskesmas DAK Non Fisik-Dana BOK-BOK Puskesmas
526	1.02.02.2.02.0048	Pengelolaan Layanan Imunisasi													
			Jumlah Dokumen Hasil Pengelolaan Layanan Imunisasi	12 Dokumen	40.800.000,00	40.800.000,00	0,00	0,00	0,00	0,00	0,00	0,00	40.800.000,00	40.800.000,00	DAK Non Fisik-Dana BOK-BOK Puskesmas DAK Non Fisik-Dana BOK-BOK Puskesmas
	1.02.05	PROGRAM PEMBERDAYAAN MASYARAKAT BIDANG KESEHATAN	-	-											
	1.02.05.2.03	Pengembangan dan Pelaksanaan Upaya Kesehatan Bersumber Daya Masyarakat (UKBM) Tingkat Daerah Kabupaten/Kota	Jumlah UKBM yang difasilitasi	1 Unit											
527	1.02.05.2.03.0001	Bimbingan Teknis dan Supervisi Pengembangan dan Pelaksanaan Upaya Kesehatan Bersumber Daya Masyarakat (UKBM)													
			Jumlah Dokumen Hasil Bimbingan Teknis dan Supervisi Upaya Kesehatan Bersumber Daya Masyarakat (UKBM)	12 Dokumen	16.085.000,00	16.085.000,00	0,00	0,00	0,00	0,00	0,00	0,00	16.085.000,00	16.085.000,00	DAK Non Fisik-Dana BOK-BOK Puskesmas DAK Non Fisik-Dana BOK-BOK Puskesmas
		PUSKESMAS WELERI I													
	1	URUSAN PEMERINTAHAN WAJIB YANG BERKAITAN DENGAN PELAYANAN DASAR													
	1.02	URUSAN PEMERINTAHAN BIDANG KESEHATAN													
	1.02.01	PROGRAM PENUNJANG URUSAN PEMERINTAHAN DAERAH KABUPATEN/KOTA	Persentase ketercapaian penunjang urusan Perangkat Daerah	100 %											
	1.02.01.2.10	Peningkatan Pelayanan BLUD	Jumlah Unit Kerja BLUD	1 Unit Kerja											
528	1.02.01.2.10.0001	Pelayanan dan Penunjang Pelayanan BLUD													
			Jumlah BLUD yang Menyediakan Pelayanan dan Penunjang Pelayanan	0 Unit Kerja	1.420.550.000,00	1.463.915.512,00	100.600.000,00	150.600.000,00	0,00	0,00	0,00	0,00	1.521.150.000,00	1.614.515.512,00	Pendapatan dari BLUD Pendapatan dari BLUD
	1.02.02	PROGRAM PEMENUHAN UPAYA KESEHATAN PERORANGAN DAN UPAYA KESEHATAN MASYARAKAT	Rata rata capain SPM	100 %											
	1.02.02.2.02	Penyediaan Layanan Kesehatan untuk UKM dan UKP Rujukan Tingkat Daerah Kabupaten/Kota	Jumlah Layanan kesehatan yang disediaakan	1 unit											
529	1.02.02.2.02.0001	Pengelolaan Pelayanan Kesehatan Ibu Hamil													
			Jumlah Ibu Hamil yang Mendapatkan Pelayanan Kesehatan Sesuai Standar	431 Orang	52.128.000,00	52.128.000,00	0,00	0,00	0,00	0,00	0,00	0,00	52.128.000,00	52.128.000,00	DAK Non Fisik-Dana BOK-BOK Puskesmas DAK Non Fisik-Dana BOK-BOK Puskesmas

No	Kode	Urusan / Bidang Urusan / Program / Kegiatan / Sub Kegiatan	Indikator Program / Kegiatan / Sub Kegiatan	Capaian Kinerja Dan Kerangka Pendanaan											
				Target	Pagu Indikatif Belanja (Rp)										
					Operasi		Modal		Tidak Terduga		Transfer		Total		Sumber Dana
					Sebelum	Sesudah	Sebelum	Sesudah	Sebelum	Sesudah	Sebelum	Sesudah	Sebelum	Sesudah	
1	2	3	4	5	6	7	8	9	10	11	12	13	14	15	16
530	1.02.02.2.02.0002	Pengelolaan Pelayanan Kesehatan Ibu Bersalin													
			Jumlah Ibu Bersalin yang Mendapatkan Pelayanan Kesehatan Sesuai Standar	431 Orang	0,00	0,00	0,00	0,00	0,00	0,00	0,00	0,00	0,00	0,00	DAK Non Fisik-Dana BOK-BOK Puskesmas
531	1.02.02.2.02.0005	Pengelolaan Pelayanan Kesehatan pada Usia Pendidikan Dasar													
			Jumlah Anak Usia Pendidikan Dasar yang Mendapatkan Pelayanan Kesehatan Sesuai Standar	5512 Orang	22.100.000,00	22.100.000,00	0,00	0,00	0,00	0,00	0,00	0,00	22.100.000,00	22.100.000,00	DAK Non Fisik-Dana BOK-BOK Puskesmas DAK Non Fisik-Dana BOK-BOK Puskesmas
532	1.02.02.2.02.0010	Pengelolaan Pelayanan Kesehatan Orang dengan Gangguan Jiwa Berat													
			Jumlah Orang yang Mendapatkan Pelayanan Kesehatan Orang dengan Gangguan Jiwa Berat Sesuai Standar	50 Orang	3.200.000,00	3.200.000,00	0,00	0,00	0,00	0,00	0,00	0,00	3.200.000,00	3.200.000,00	DAK Non Fisik-Dana BOK-BOK Puskesmas DAK Non Fisik-Dana BOK-BOK Puskesmas
533	1.02.02.2.02.0011	Pengelolaan Pelayanan Kesehatan Orang Terduga Tuberkulosis													
			Jumlah Orang Terduga Menderita Tuberkulosis yang Mendapatkan Pelayanan Sesuai Standar	104 Orang	2.500.000,00	2.500.000,00	0,00	0,00	0,00	0,00	0,00	0,00	2.500.000,00	2.500.000,00	DAK Non Fisik-Dana BOK-BOK Puskesmas DAK Non Fisik-Dana BOK-BOK Puskesmas
534	1.02.02.2.02.0012	Pengelolaan Pelayanan Kesehatan Orang dengan Risiko Terinfeksi HIV													
			Jumlah Orang Terduga Menderita HIV yang Mendapatkan Pelayanan Sesuai Standar	684 Orang	0,00	0,00	0,00	0,00	0,00	0,00	0,00	0,00	0,00	0,00	DAK Non Fisik-Dana BOK-BOK Puskesmas
535	1.02.02.2.02.0015	Pengelolaan Pelayanan Kesehatan Gizi Masyarakat													
			Jumlah Dokumen Hasil Pengelolaan Pelayanan Kesehatan Gizi Masyarakat	20 Dokumen	185.889.000,00	185.889.000,00	0,00	0,00	0,00	0,00	0,00	0,00	185.889.000,00	185.889.000,00	DAK Non Fisik-Dana BOK-BOK Puskesmas DAK Non Fisik-Dana BOK-BOK Puskesmas
536	1.02.02.2.02.0016	Pengelolaan Pelayanan Kesehatan Kerja dan Olahraga													
			Jumlah Dokumen Hasil Pengelolaan Pelayanan Kesehatan Kerja dan Olahraga	3 Dokumen	250.000,00	250.000,00	0,00	0,00	0,00	0,00	0,00	0,00	250.000,00	250.000,00	DAK Non Fisik-Dana BOK-BOK Puskesmas DAK Non Fisik-Dana BOK-BOK Puskesmas
537	1.02.02.2.02.0017	Pengelolaan Pelayanan Kesehatan Lingkungan													
			Jumlah Dokumen Hasil Pengelolaan Pelayanan Kesehatan Lingkungan	6 Dokumen	9.800.000,00	9.800.000,00	0,00	0,00	0,00	0,00	0,00	0,00	9.800.000,00	9.800.000,00	DAK Non Fisik-Dana BOK-BOK Puskesmas DAK Non Fisik-Dana BOK-BOK Puskesmas
538	1.02.02.2.02.0020	Pengelolaan Surveilans Kesehatan													
			Jumlah Dokumen Hasil Pengelolaan Surveilans Kesehatan	680 Dokumen	11.650.000,00	11.650.000,00	0,00	0,00	0,00	0,00	0,00	0,00	11.650.000,00	11.650.000,00	DAK Non Fisik-Dana BOK-BOK Puskesmas DAK Non Fisik-Dana BOK-BOK Puskesmas
539	1.02.02.2.02.0021	Pengelolaan Pelayanan Kesehatan Orang dengan Masalah Kesehatan Jiwa (ODMK)													
			Jumlah Orang dengan Masalah Kejiwaan (ODMK) yang Mendapatkan Pelayanan Kesehatan	27 Orang	1.300.000,00	1.300.000,00	0,00	0,00	0,00	0,00	0,00	0,00	1.300.000,00	1.300.000,00	DAK Non Fisik-Dana BOK-BOK Puskesmas DAK Non Fisik-Dana BOK-BOK Puskesmas

No	Kode	Urusan / Bidang Urusan / Program / Kegiatan / Sub Kegiatan	Indikator Program / Kegiatan / Sub Kegiatan	Capaian Kinerja Dan Kerangka Pendanaan											
				Target	Pagu Indikatif Belanja (Rp)										
					Operasi		Modal		Tidak Terduga		Transfer		Total		Sumber Dana
					Sebelum	Sesudah	Sebelum	Sesudah	Sebelum	Sesudah	Sebelum	Sesudah	Sebelum	Sesudah	
1	2	3	4	5	6	7	8	9	10	11	12	13	14	15	16
540	1.02.02.2.02.0025	Pelayanan Kesehatan Penyakit Menular dan Tidak Menular													
			Jumlah Dokumen Hasil Pelayanan Kesehatan Penyakit Menular dan Tidak Menular	966 Dokumen	58.170.000,00	58.170.000,00	0,00	0,00	0,00	0,00	0,00	0,00	58.170.000,00	58.170.000,00	DAK Non Fisik-Dana BOK-BOK Puskesmas DAK Non Fisik-Dana BOK-BOK Puskesmas
541	1.02.02.2.02.0033	Operasional Pelayanan Puskesmas													
			Jumlah Dokumen Operasional Pelayanan Puskesmas	3 Dokumen	138.202.000,00	138.202.000,00	0,00	0,00	0,00	0,00	0,00	0,00	138.202.000,00	138.202.000,00	DAK Non Fisik-Dana BOK-BOK Puskesmas DAK Non Fisik-Dana BOK-BOK Puskesmas
542	1.02.02.2.02.0034	Operasional Pelayanan Fasilitas Kesehatan Lainnya													
			Jumlah Dokumen Operasional Pelayanan Fasilitas Kesehatan Lainnya	5 Dokumen	9.319.000,00	9.319.000,00	0,00	0,00	0,00	0,00	0,00	0,00	9.319.000,00	9.319.000,00	DAK Non Fisik-Dana BOK-BOK Puskesmas DAK Non Fisik-Dana BOK-BOK Puskesmas
543	1.02.02.2.02.0036	Investigasi Awal Kejadian Tidak Diharapkan (Kejadian Ikutan Pasca Imunisasi dan Pemberian Obat Massal)													
			Jumlah Laporan Hasil Investigasi Awal Kejadian Tidak Diharapkan (Kejadian Ikutan Pasca Imunisasi dan Pemberian Obat Massal)	16 Laporan	0,00	0,00	0,00	0,00	0,00	0,00	0,00	0,00	0,00	0,00	DAK Non Fisik-Dana BOK-BOK Puskesmas
544	1.02.02.2.02.0040	Pengelolaan pelayanan kesehatan orang dengan Tuberkulosis													
			Jumlah orang dengan Tuberkulosis yang mendapatkan pelayanan kesehatan sesuai standar	60 Orang	0,00	0,00	0,00	0,00	0,00	0,00	0,00	0,00	0,00	0,00	DAK Non Fisik-Dana BOK-BOK Puskesmas
545	1.02.02.2.02.0041	Pengelolaan pelayanan kesehatan orang dengan HIV (ODHIV)													
			Jumlah orang dengan HIV (ODHIV) yang mendapatkan pelayanan kesehatan sesuai standar	60 Orang	0,00	0,00	0,00	0,00	0,00	0,00	0,00	0,00	0,00	0,00	DAK Non Fisik-Dana BOK-BOK Puskesmas
546	1.02.02.2.02.0044	Pengelolaan Pelayanan Kesehatan Reproduksi													
			Jumlah dokumen hasil pengelolaan pelayanan kesehatan reproduksi	53 Dokumen	4.052.000,00	4.052.000,00	0,00	0,00	0,00	0,00	0,00	0,00	4.052.000,00	4.052.000,00	DAK Non Fisik-Dana BOK-BOK Puskesmas DAK Non Fisik-Dana BOK-BOK Puskesmas
547	1.02.02.2.02.0046	Pengelolaan upaya kesehatan Ibu dan Anak													
			Jumlah dokumen hasil pengelolaan upaya kesehatan ibu dan anak	4 Dokumen	200.000,00	200.000,00	0,00	0,00	0,00	0,00	0,00	0,00	200.000,00	200.000,00	DAK Non Fisik-Dana BOK-BOK Puskesmas DAK Non Fisik-Dana BOK-BOK Puskesmas
548	1.02.02.2.02.0047	Pengelolaan Pelayanan Kelanjutusiaan													
			Jumlah dokumen hasil pengelolaan pelayanan kelanjutusiaan	192 Dokumen	7.200.000,00	7.200.000,00	0,00	0,00	0,00	0,00	0,00	0,00	7.200.000,00	7.200.000,00	DAK Non Fisik-Dana BOK-BOK Puskesmas DAK Non Fisik-Dana BOK-BOK Puskesmas
549	1.02.02.2.02.0048	Pengelolaan Layanan Imunisasi													
			Jumlah Dokumen Hasil Pengelolaan Layanan Imunisasi	962 Dokumen	29.000.000,00	29.000.000,00	0,00	0,00	0,00	0,00	0,00	0,00	29.000.000,00	29.000.000,00	DAK Non Fisik-Dana BOK-BOK Puskesmas DAK Non Fisik-Dana BOK-BOK Puskesmas

No	Kode	Urusan / Bidang Urusan / Program / Kegiatan / Sub Kegiatan	Indikator Program / Kegiatan / Sub Kegiatan	Capaian Kinerja Dan Kerangka Pendanaan											
				Target	Pagu Indikatif Belanja (Rp)										
					Operasi		Modal		Tidak Terduga		Transfer		Total		Sumber Dana
					Sebelum	Sesudah	Sebelum	Sesudah	Sebelum	Sesudah	Sebelum	Sesudah	Sebelum	Sesudah	
1	2	3	4	5	6	7	8	9	10	11	12	13	14	15	16
	1.02.02.2.03	Penyelenggaraan Sistem Informasi Kesehatan Secara Terintegrasi													
550	1.02.02.2.03.0002	Pengelolaan Sistem Informasi Kesehatan													
			Jumlah Dokumen Hasil Pengelolaan Sistem Informasi Kesehatan	1 Dokumen	0,00	0,00	0,00	0,00	0,00	0,00	0,00	0,00	0,00	0,00	DAK Non Fisik-Dana BOK-BOK Puskesmas
	1.02.05	PROGRAM PEMBERDAYAAN MASYARAKAT BIDANG KESEHATAN	Prosentase Rumah Tangga PHBS	88 %											
	1.02.05.2.03	Pengembangan dan Pelaksanaan Upaya Kesehatan Bersumber Daya Masyarakat (UKBM) Tingkat Daerah Kabupaten/Kota	Jumlah UKBM yang difasilitasi	1 Unit											
551	1.02.05.2.03.0001	Bimbingan Teknis dan Supervisi Pengembangan dan Pelaksanaan Upaya Kesehatan Bersumber Daya Masyarakat (UKBM)													
			Jumlah Dokumen Hasil Bimbingan Teknis dan Supervisi Upaya Kesehatan Bersumber Daya Masyarakat (UKBM)	8 Dokumen	8.862.000,00	8.862.000,00	0,00	0,00	0,00	0,00	0,00	0,00	8.862.000,00	8.862.000,00	DAK Non Fisik-Dana BOK-BOK Puskesmas DAK Non Fisik-Dana BOK-BOK Puskesmas
		PUSKESMAS WELERI II													
	1	URUSAN PEMERINTAHAN WAJIB YANG BERKAITAN DENGAN PELAYANAN DASAR													
	1.02	URUSAN PEMERINTAHAN BIDANG KESEHATAN													
	1.02.01	PROGRAM PENUNJANG URUSAN PEMERINTAHAN DAERAH KABUPATEN/KOTA	Persentase ketercapaian penunjang urusan Perangkat Daerah	100 %											
	1.02.01.2.10	Peningkatan Pelayanan BLUD	Jumlah Unit Kerja BLUD	1 Unit Kerja											
552	1.02.01.2.10.0001	Pelayanan dan Penunjang Pelayanan BLUD													
			Jumlah BLUD yang Menyediakan Pelayanan dan Penunjang Pelayanan	1 Unit Kerja	1.127.480.300,00	1.172.215.758,00	100.000.000,00	133.100.000,00	0,00	0,00	0,00	0,00	1.227.480.300,00	1.305.315.758,00	Pendapatan dari BLUD Pendapatan dari BLUD
	1.02.02	PROGRAM PEMENUHAN UPAYA KESEHATAN PERORANGAN DAN UPAYA KESEHATAN MASYARAKAT	-	-											
	1.02.02.2.02	Penyediaan Layanan Kesehatan untuk UKM dan UKP Rujukan Tingkat Daerah Kabupaten/Kota	-	-											
553	1.02.02.2.02.0001	Pengelolaan Pelayanan Kesehatan Ibu Hamil													
			Jumlah Ibu Hamil yang Mendapatkan Pelayanan Kesehatan Sesuai Standar	361 Orang	70.332.000,00	70.332.000,00	0,00	0,00	0,00	0,00	0,00	0,00	70.332.000,00	70.332.000,00	DAK Non Fisik-Dana BOK-BOK Puskesmas DAK Non Fisik-Dana BOK-BOK Puskesmas
554	1.02.02.2.02.0005	Pengelolaan Pelayanan Kesehatan pada Usia Pendidikan Dasar													
			Jumlah Anak Usia Pendidikan Dasar yang Mendapatkan Pelayanan Kesehatan Sesuai Standar	3330 Orang	20.700.000,00	20.700.000,00	0,00	0,00	0,00	0,00	0,00	0,00	20.700.000,00	20.700.000,00	DAK Non Fisik-Dana BOK-BOK Puskesmas DAK Non Fisik-Dana BOK-BOK Puskesmas
555	1.02.02.2.02.0010	Pengelolaan Pelayanan Kesehatan Orang dengan Gangguan Jiwa Berat													
			Jumlah Orang yang Mendapatkan Pelayanan Kesehatan Orang dengan Gangguan Jiwa Berat Sesuai Standar	48 Orang	4.800.000,00	4.800.000,00	0,00	0,00	0,00	0,00	0,00	0,00	4.800.000,00	4.800.000,00	DAK Non Fisik-Dana BOK-BOK Puskesmas DAK Non Fisik-Dana BOK-BOK Puskesmas

No	Kode	Urusan / Bidang Urusan / Program / Kegiatan / Sub Kegiatan	Indikator Program / Kegiatan / Sub Kegiatan	Capaian Kinerja Dan Kerangka Pendanaan											
				Target	Pagu Indikatif Belanja (Rp)										
					Operasi		Modal		Tidak Terduga		Transfer		Total		Sumber Dana
					Sebelum	Sesudah	Sebelum	Sesudah	Sebelum	Sesudah	Sebelum	Sesudah	Sebelum	Sesudah	
1	2	3	4	5	6	7	8	9	10	11	12	13	14	15	16
556	1.02.02.2.02.0011	Pengelolaan Pelayanan Kesehatan Orang Terduga Tuberkulosis													
			Jumlah Orang Terduga Menderita Tuberkulosis yang Mendapatkan Pelayanan Sesuai Standar	20 Orang	9.600.000,00	9.600.000,00	0,00	0,00	0,00	0,00	0,00	0,00	9.600.000,00	9.600.000,00	DAK Non Fisik-Dana BOK-BOK Puskesmas DAK Non Fisik-Dana BOK-BOK Puskesmas
557	1.02.02.2.02.0015	Pengelolaan Pelayanan Kesehatan Gizi Masyarakat													
			Jumlah Dokumen Hasil Pengelolaan Pelayanan Kesehatan Gizi Masyarakat	12 Dokumen	230.425.000,00	230.425.000,00	0,00	0,00	0,00	0,00	0,00	0,00	230.425.000,00	230.425.000,00	DAK Non Fisik-Dana BOK-BOK Puskesmas DAK Non Fisik-Dana BOK-BOK Puskesmas
558	1.02.02.2.02.0016	Pengelolaan Pelayanan Kesehatan Kerja dan Olahraga													
			Jumlah Dokumen Hasil Pengelolaan Pelayanan Kesehatan Kerja dan Olahraga	3 Dokumen	650.000,00	650.000,00	0,00	0,00	0,00	0,00	0,00	0,00	650.000,00	650.000,00	DAK Non Fisik-Dana BOK-BOK Puskesmas DAK Non Fisik-Dana BOK-BOK Puskesmas
559	1.02.02.2.02.0017	Pengelolaan Pelayanan Kesehatan Lingkungan													
			Jumlah Dokumen Hasil Pengelolaan Pelayanan Kesehatan Lingkungan	12 Dokumen	7.800.000,00	7.800.000,00	0,00	0,00	0,00	0,00	0,00	0,00	7.800.000,00	7.800.000,00	DAK Non Fisik-Dana BOK-BOK Puskesmas DAK Non Fisik-Dana BOK-BOK Puskesmas
560	1.02.02.2.02.0020	Pengelolaan Surveilans Kesehatan													
			Jumlah Dokumen Hasil Pengelolaan Surveilans Kesehatan	12 Dokumen	15.000.000,00	15.000.000,00	0,00	0,00	0,00	0,00	0,00	0,00	15.000.000,00	15.000.000,00	DAK Non Fisik-Dana BOK-BOK Puskesmas DAK Non Fisik-Dana BOK-BOK Puskesmas
561	1.02.02.2.02.0021	Pengelolaan Pelayanan Kesehatan Orang dengan Masalah Kesehatan Jiwa (ODMK)													
			Jumlah Orang dengan Masalah Kejiwaan (ODMK) yang Mendapatkan Pelayanan Kesehatan	48 Orang	4.200.000,00	4.200.000,00	0,00	0,00	0,00	0,00	0,00	0,00	4.200.000,00	4.200.000,00	DAK Non Fisik-Dana BOK-BOK Puskesmas DAK Non Fisik-Dana BOK-BOK Puskesmas
562	1.02.02.2.02.0025	Pelayanan Kesehatan Penyakit Menular dan Tidak Menular													
			Jumlah Dokumen Hasil Pelayanan Kesehatan Penyakit Menular dan Tidak Menular	12 Dokumen	72.514.000,00	72.514.000,00	0,00	0,00	0,00	0,00	0,00	0,00	72.514.000,00	72.514.000,00	DAK Non Fisik-Dana BOK-BOK Puskesmas DAK Non Fisik-Dana BOK-BOK Puskesmas
563	1.02.02.2.02.0033	Operasional Pelayanan Puskesmas													
			Jumlah Dokumen Operasional Pelayanan Puskesmas	12 Dokumen	178.697.000,00	178.697.000,00	0,00	0,00	0,00	0,00	0,00	0,00	178.697.000,00	178.697.000,00	DAK Non Fisik-Dana BOK-BOK Puskesmas DAK Non Fisik-Dana BOK-BOK Puskesmas
564	1.02.02.2.02.0036	Investigasi Awal Kejadian Tidak Diharapkan (Kejadian Ikutan Pasca Imunisasi dan Pemberian Obat Massal)													
			Jumlah Laporan Hasil Investigasi Awal Kejadian Tidak Diharapkan (Kejadian Ikutan Pasca Imunisasi dan Pemberian Obat Massal)	12 Laporan	0,00	0,00	0,00	0,00	0,00	0,00	0,00	0,00	0,00	0,00	DAK Non Fisik-Dana BOK-BOK Puskesmas
565	1.02.02.2.02.0040	Pengelolaan pelayanan kesehatan orang dengan Tuberkulosis													
			Jumlah orang dengan Tuberkulosis yang mendapatkan pelayanan kesehatan sesuai standar	12 Orang	0,00	0,00	0,00	0,00	0,00	0,00	0,00	0,00	0,00	0,00	DAK Non Fisik-Dana BOK-BOK Puskesmas

No	Kode	Urusan / Bidang Urusan / Program / Kegiatan / Sub Kegiatan	Indikator Program / Kegiatan / Sub Kegiatan	Capaian Kinerja Dan Kerangka Pendanaan											
				Target	Pagu Indikatif Belanja (Rp)										
					Operasi		Modal		Tidak Terduga		Transfer		Total		Sumber Dana
					Sebelum	Sesudah	Sebelum	Sesudah	Sebelum	Sesudah	Sebelum	Sesudah	Sebelum	Sesudah	
1	2	3	4	5	6	7	8	9	10	11	12	13	14	15	16
566	1.02.02.2.02.0041	Pengelolaan pelayanan kesehatan orang dengan HIV (ODHIV)													
			Jumlah orang dengan HIV (ODHIV) yang mendapatkan pelayanan kesehatan sesuai standar	8 Orang	0,00	0,00	0,00	0,00	0,00	0,00	0,00	0,00	0,00	0,00	DAK Non Fisik-Dana BOK-BOK Puskesmas
567	1.02.02.2.02.0044	Pengelolaan Pelayanan Kesehatan Reproduksi													
			Jumlah dokumen hasil pengelolaan pelayanan kesehatan reproduksi	12 Dokumen	2.738.000,00	2.738.000,00	0,00	0,00	0,00	0,00	0,00	0,00	2.738.000,00	2.738.000,00	DAK Non Fisik-Dana BOK-BOK Puskesmas DAK Non Fisik-Dana BOK-BOK Puskesmas
568	1.02.02.2.02.0046	Pengelolaan upaya kesehatan Ibu dan Anak													
			Jumlah dokumen hasil pengelolaan upaya kesehatan ibu dan anak	12 Dokumen	2.800.000,00	2.800.000,00	0,00	0,00	0,00	0,00	0,00	0,00	2.800.000,00	2.800.000,00	DAK Non Fisik-Dana BOK-BOK Puskesmas DAK Non Fisik-Dana BOK-BOK Puskesmas
569	1.02.02.2.02.0047	Pengelolaan Pelayanan Kelanjutusiaan													
			Jumlah dokumen hasil pengelolaan pelayanan kelanjutusiaan	12 Dokumen	1.200.000,00	1.200.000,00	0,00	0,00	0,00	0,00	0,00	0,00	1.200.000,00	1.200.000,00	DAK Non Fisik-Dana BOK-BOK Puskesmas DAK Non Fisik-Dana BOK-BOK Puskesmas
570	1.02.02.2.02.0048	Pengelolaan Layanan Imunisasi													
			Jumlah Dokumen Hasil Pengelolaan Layanan Imunisasi	12 Dokumen	30.900.000,00	30.900.000,00	0,00	0,00	0,00	0,00	0,00	0,00	30.900.000,00	30.900.000,00	DAK Non Fisik-Dana BOK-BOK Puskesmas DAK Non Fisik-Dana BOK-BOK Puskesmas
	1.02.05	PROGRAM PEMBERDAYAAN MASYARAKAT BIDANG KESEHATAN	Prosentase Rumah Tangga PHBS	88 %											
	1.02.05.2.03	Pengembangan dan Pelaksanaan Upaya Kesehatan Bersumber Daya Masyarakat (UKBM) Tingkat Daerah Kabupaten/Kota													
571	1.02.05.2.03.0001	Bimbingan Teknis dan Supervisi Pengembangan dan Pelaksanaan Upaya Kesehatan Bersumber Daya Masyarakat (UKBM)													
			Jumlah Dokumen Hasil Bimbingan Teknis dan Supervisi Upaya Kesehatan Bersumber Daya Masyarakat (UKBM)	12 Dokumen	925.000,00	925.000,00	0,00	0,00	0,00	0,00	0,00	0,00	925.000,00	925.000,00	DAK Non Fisik-Dana BOK-BOK Puskesmas DAK Non Fisik-Dana BOK-BOK Puskesmas
		PUSKESMAS ROWOSARI I													
	1	URUSAN PEMERINTAHAN WAJIB YANG BERKAITAN DENGAN PELAYANAN DASAR													
	1.02	URUSAN PEMERINTAHAN BIDANG KESEHATAN													
	1.02.01	PROGRAM PENUNJANG URUSAN PEMERINTAHAN DAERAH KABUPATEN/KOTA	Persentase ketercapaian penunjang urusan Perangkat Daerah	100 %											
	1.02.01.2.10	Peningkatan Pelayanan BLUD	Jumlah Unit Kerja BLUD	1 Unit Kerja											
572	1.02.01.2.10.0001	Pelayanan dan Penunjang Pelayanan BLUD													
			Jumlah BLUD yang Menyediakan Pelayanan dan Penunjang Pelayanan	1 Unit Kerja	1.551.000.000,00	1.848.921.571,00	99.000.000,00	125.000.000,00	0,00	0,00	0,00	0,00	1.650.000.000,00	1.973.921.571,00	Pendapatan dari BLUD Pendapatan dari BLUD
	1.02.02	PROGRAM PEMENUHAN UPAYA KESEHATAN PERORANGAN DAN UPAYA KESEHATAN MASYARAKAT	-	-											

No	Kode	Urusan / Bidang Urusan / Program / Kegiatan / Sub Kegiatan	Indikator Program / Kegiatan / Sub Kegiatan	Capaian Kinerja Dan Kerangka Pendanaan											
				Target	Pagu Indikatif Belanja (Rp)										
					Operasi		Modal		Tidak Terduga		Transfer		Total		Sumber Dana
					Sebelum	Sesudah	Sebelum	Sesudah	Sebelum	Sesudah	Sebelum	Sesudah	Sebelum	Sesudah	
1	2	3	4	5	6	7	8	9	10	11	12	13	14	15	16
	1.02.02.2.02	Penyediaan Layanan Kesehatan untuk UKM dan UKP Rujukan Tingkat Daerah Kabupaten/Kota													
573	1.02.02.2.02.0001	Pengelolaan Pelayanan Kesehatan Ibu Hamil													
			Jumlah Ibu Hamil yang Mendapatkan Pelayanan Kesehatan Sesuai Standar	517 Orang	64.440.000,00	64.440.000,00	0,00	0,00	0,00	0,00	0,00	0,00	64.440.000,00	64.440.000,00	DAK Non Fisik-Dana BOK-BOK Puskesmas DAK Non Fisik-Dana BOK-BOK Puskesmas
574	1.02.02.2.02.0002	Pengelolaan Pelayanan Kesehatan Ibu Bersalin													
			Jumlah Ibu Bersalin yang Mendapatkan Pelayanan Kesehatan Sesuai Standar	453 Orang	0,00	0,00	0,00	0,00	0,00	0,00	0,00	0,00	0,00	0,00	DAK Non Fisik-Dana BOK-BOK Puskesmas
575	1.02.02.2.02.0005	Pengelolaan Pelayanan Kesehatan pada Usia Pendidikan Dasar													
			Jumlah Anak Usia Pendidikan Dasar yang Mendapatkan Pelayanan Kesehatan Sesuai Standar	4804 Orang	31.000.000,00	31.000.000,00	0,00	0,00	0,00	0,00	0,00	0,00	31.000.000,00	31.000.000,00	DAK Non Fisik-Dana BOK-BOK Puskesmas DAK Non Fisik-Dana BOK-BOK Puskesmas
576	1.02.02.2.02.0006	Pengelolaan Pelayanan Kesehatan pada Usia Produktif													
			Jumlah Penduduk Usia Produktif yang Mendapatkan Pelayanan Kesehatan Sesuai Standar	2 Orang	0,00	0,00	0,00	0,00	0,00	0,00	0,00	0,00	0,00	0,00	DAK Non Fisik-Dana BOK-BOK Puskesmas
577	1.02.02.2.02.0010	Pengelolaan Pelayanan Kesehatan Orang dengan Gangguan Jiwa Berat													
			Jumlah Orang yang Mendapatkan Pelayanan Kesehatan Orang dengan Gangguan Jiwa Berat Sesuai Standar	93 Orang	7.200.000,00	7.200.000,00	0,00	0,00	0,00	0,00	0,00	0,00	7.200.000,00	7.200.000,00	DAK Non Fisik-Dana BOK-BOK Puskesmas DAK Non Fisik-Dana BOK-BOK Puskesmas
578	1.02.02.2.02.0011	Pengelolaan Pelayanan Kesehatan Orang Terduga Tuberkulosis													
			Jumlah Orang Terduga Menderita Tuberkulosis yang Mendapatkan Pelayanan Sesuai Standar	419 Orang	3.300.000,00	3.300.000,00	0,00	0,00	0,00	0,00	0,00	0,00	3.300.000,00	3.300.000,00	DAK Non Fisik-Dana BOK-BOK Puskesmas DAK Non Fisik-Dana BOK-BOK Puskesmas
579	1.02.02.2.02.0015	Pengelolaan Pelayanan Kesehatan Gizi Masyarakat													
			Jumlah Dokumen Hasil Pengelolaan Pelayanan Kesehatan Gizi Masyarakat	5 Dokumen	250.719.000,00	250.719.000,00	0,00	0,00	0,00	0,00	0,00	0,00	250.719.000,00	250.719.000,00	DAK Non Fisik-Dana BOK-BOK Puskesmas DAK Non Fisik-Dana BOK-BOK Puskesmas
580	1.02.02.2.02.0016	Pengelolaan Pelayanan Kesehatan Kerja dan Olahraga													
			Jumlah Dokumen Hasil Pengelolaan Pelayanan Kesehatan Kerja dan Olahraga	3 Dokumen	750.000,00	750.000,00	0,00	0,00	0,00	0,00	0,00	0,00	750.000,00	750.000,00	DAK Non Fisik-Dana BOK-BOK Puskesmas DAK Non Fisik-Dana BOK-BOK Puskesmas
581	1.02.02.2.02.0017	Pengelolaan Pelayanan Kesehatan Lingkungan													
			Jumlah Dokumen Hasil Pengelolaan Pelayanan Kesehatan Lingkungan	4 Dokumen	7.700.000,00	7.700.000,00	0,00	0,00	0,00	0,00	0,00	0,00	7.700.000,00	7.700.000,00	DAK Non Fisik-Dana BOK-BOK Puskesmas DAK Non Fisik-Dana BOK-BOK Puskesmas
582	1.02.02.2.02.0020	Pengelolaan Surveilans Kesehatan													
			Jumlah Dokumen Hasil Pengelolaan Surveilans Kesehatan	5 Dokumen	16.800.000,00	16.800.000,00	0,00	0,00	0,00	0,00	0,00	0,00	16.800.000,00	16.800.000,00	DAK Non Fisik-Dana BOK-BOK Puskesmas DAK Non Fisik-Dana BOK-BOK Puskesmas

No	Kode	Urusan / Bidang Urusan / Program / Kegiatan / Sub Kegiatan	Indikator Program / Kegiatan / Sub Kegiatan	Capaian Kinerja Dan Kerangka Pendanaan											
				Target	Pagu Indikatif Belanja (Rp)										
					Operasi		Modal		Tidak Terduga		Transfer		Total		Sumber Dana
					Sebelum	Sesudah	Sebelum	Sesudah	Sebelum	Sesudah	Sebelum	Sesudah	Sebelum	Sesudah	
1	2	3	4	5	6	7	8	9	10	11	12	13	14	15	16
583	1.02.02.2.02.0021	Pengelolaan Pelayanan Kesehatan Orang dengan Masalah Kesehatan Jiwa (ODMK)													
			Jumlah Orang dengan Masalah Kejiwaan (ODMK) yang Mendapatkan Pelayanan Kesehatan	93 Orang	9.825.000,00	9.825.000,00	0,00	0,00	0,00	0,00	0,00	0,00	9.825.000,00	9.825.000,00	DAK Non Fisik-Dana BOK-BOK Puskesmas DAK Non Fisik-Dana BOK-BOK Puskesmas
584	1.02.02.2.02.0025	Pelayanan Kesehatan Penyakit Menular dan Tidak Menular													
			Jumlah Dokumen Hasil Pelayanan Kesehatan Penyakit Menular dan Tidak Menular	26 Dokumen	37.200.000,00	62.960.000,00	0,00	0,00	0,00	0,00	0,00	0,00	37.200.000,00	62.960.000,00	DAK Non Fisik-Dana BOK-BOK Puskesmas DAK Non Fisik-Dana BOK-BOK Puskesmas
585	1.02.02.2.02.0033	Operasional Pelayanan Puskesmas													
			Jumlah Dokumen Operasional Pelayanan Puskesmas	5 Dokumen	195.952.000,00	180.336.000,00	0,00	0,00	0,00	0,00	0,00	0,00	195.952.000,00	180.336.000,00	DAK Non Fisik-Dana BOK-BOK Puskesmas DAK Non Fisik-Dana BOK-BOK Puskesmas
586	1.02.02.2.02.0036	Investigasi Awal Kejadian Tidak Diharapkan (Kejadian Ikutan Pasca Imunisasi dan Pemberian Obat Massal)													
			Jumlah Laporan Hasil Investigasi Awal Kejadian Tidak Diharapkan (Kejadian Ikutan Pasca Imunisasi dan Pemberian Obat Massal)	4 Laporan	0,00	0,00	0,00	0,00	0,00	0,00	0,00	0,00	0,00	0,00	DAK Non Fisik-Dana BOK-BOK Puskesmas
587	1.02.02.2.02.0040	Pengelolaan pelayanan kesehatan orang dengan Tuberkulosis													
			Jumlah orang dengan Tuberkulosis yang mendapatkan pelayanan kesehatan sesuai standar	419 Orang	0,00	0,00	0,00	0,00	0,00	0,00	0,00	0,00	0,00	0,00	DAK Non Fisik-Dana BOK-BOK Puskesmas
588	1.02.02.2.02.0041	Pengelolaan pelayanan kesehatan orang dengan HIV (ODHIV)													
			Jumlah orang dengan HIV (ODHIV) yang mendapatkan pelayanan kesehatan sesuai standar	2 Orang	0,00	0,00	0,00	0,00	0,00	0,00	0,00	0,00	0,00	0,00	DAK Non Fisik-Dana BOK-BOK Puskesmas
589	1.02.02.2.02.0042	Pengelolaan pelayanan kesehatan Malaria													
			Jumlah orang yang mendapatkan pelayanan kesehatan malaria	5 Orang	100.000,00	100.000,00	0,00	0,00	0,00	0,00	0,00	0,00	100.000,00	100.000,00	DAK Non Fisik-Dana BOK-BOK Puskesmas DAK Non Fisik-Dana BOK-BOK Puskesmas
590	1.02.02.2.02.0044	Pengelolaan Pelayanan Kesehatan Reproduksi													
			Jumlah dokumen hasil pengelolaan pelayanan kesehatan reproduksi	2 Dokumen	1.475.000,00	1.475.000,00	0,00	0,00	0,00	0,00	0,00	0,00	1.475.000,00	1.475.000,00	DAK Non Fisik-Dana BOK-BOK Puskesmas DAK Non Fisik-Dana BOK-BOK Puskesmas
591	1.02.02.2.02.0046	Pengelolaan upaya kesehatan Ibu dan Anak													
			Jumlah dokumen hasil pengelolaan upaya kesehatan ibu dan anak	25 Dokumen	1.000.000,00	1.000.000,00	0,00	0,00	0,00	0,00	0,00	0,00	1.000.000,00	1.000.000,00	DAK Non Fisik-Dana BOK-BOK Puskesmas DAK Non Fisik-Dana BOK-BOK Puskesmas
592	1.02.02.2.02.0047	Pengelolaan Pelayanan Kelanjutusiaan													
			Jumlah dokumen hasil pengelolaan pelayanan kelanjutusiaan	13 Dokumen	1.950.000,00	1.950.000,00	0,00	0,00	0,00	0,00	0,00	0,00	1.950.000,00	1.950.000,00	DAK Non Fisik-Dana BOK-BOK Puskesmas DAK Non Fisik-Dana BOK-BOK Puskesmas

No	Kode	Urusan / Bidang Urusan / Program / Kegiatan / Sub Kegiatan	Indikator Program / Kegiatan / Sub Kegiatan	Capaian Kinerja Dan Kerangka Pendanaan											
				Target	Pagu Indikatif Belanja (Rp)										
					Operasi		Modal		Tidak Terduga		Transfer		Total		Sumber Dana
					Sebelum	Sesudah	Sebelum	Sesudah	Sebelum	Sesudah	Sebelum	Sesudah	Sebelum	Sesudah	
1	2	3	4	5	6	7	8	9	10	11	12	13	14	15	16
593	1.02.02.2.02.0048	Pengelolaan Layanan Imunisasi													
			Jumlah Dokumen Hasil Pengelolaan Layanan Imunisasi	135 Dokumen	57.300.000,00	57.300.000,00	0,00	0,00	0,00	0,00	0,00	0,00	57.300.000,00	57.300.000,00	DAK Non Fisik-Dana BOK-BOK Puskesmas DAK Non Fisik-Dana BOK-BOK Puskesmas
	1.02.05	PROGRAM PEMBERDAYAAN MASYARAKAT BIDANG KESEHATAN	Prosentase Rumah Tangga PHBS	88 %											
	1.02.05.2.03	Pengembangan dan Pelaksanaan Upaya Kesehatan Bersumber Daya Masyarakat (UKBM) Tingkat Daerah Kabupaten/Kota													
594	1.02.05.2.03.0001	Bimbingan Teknis dan Supervisi Pengembangan dan Pelaksanaan Upaya Kesehatan Bersumber Daya Masyarakat (UKBM)													
			Jumlah Dokumen Hasil Bimbingan Teknis dan Supervisi Upaya Kesehatan Bersumber Daya Masyarakat (UKBM)	5 Dokumen	25.960.000,00	15.816.000,00	0,00	0,00	0,00	0,00	0,00	0,00	25.960.000,00	15.816.000,00	DAK Non Fisik-Dana BOK-BOK Puskesmas DAK Non Fisik-Dana BOK-BOK Puskesmas
		PUSKESMAS ROWOSARI II													
	1	URUSAN PEMERINTAHAN WAJIB YANG BERKAITAN DENGAN PELAYANAN DASAR													
	1.02	URUSAN PEMERINTAHAN BIDANG KESEHATAN													
	1.02.01	PROGRAM PENUNJANG URUSAN PEMERINTAHAN DAERAH KABUPATEN/KOTA	Persentase ketercapaian penunjang urusan Perangkat Daerah	100 %											
	1.02.01.2.10	Peningkatan Pelayanan BLUD													
595	1.02.01.2.10.0001	Pelayanan dan Penunjang Pelayanan BLUD													
			Jumlah BLUD yang Menyediakan Pelayanan dan Penunjang Pelayanan	1 Unit Kerja	1.900.000.000,00	1.903.572.227,00	100.000.000,00	100.000.000,00	0,00	0,00	0,00	0,00	2.000.000.000,00	2.003.572.227,00	Pendapatan dari BLUD Pendapatan dari BLUD
	1.02.02	PROGRAM PEMENUHAN UPAYA KESEHATAN PERORANGAN DAN UPAYA KESEHATAN MASYARAKAT	-	-											
	1.02.02.2.02	Penyediaan Layanan Kesehatan untuk UKM dan UKP Rujukan Tingkat Daerah Kabupaten/Kota	-	-											
596	1.02.02.2.02.0001	Pengelolaan Pelayanan Kesehatan Ibu Hamil													
			Jumlah Ibu Hamil yang Mendapatkan Pelayanan Kesehatan Sesuai Standar	276 Orang	77.440.000,00	77.440.000,00	0,00	0,00	0,00	0,00	0,00	0,00	77.440.000,00	77.440.000,00	DAK Non Fisik-Dana BOK-BOK Puskesmas DAK Non Fisik-Dana BOK-BOK Puskesmas
597	1.02.02.2.02.0002	Pengelolaan Pelayanan Kesehatan Ibu Bersalin													
			Jumlah Ibu Bersalin yang Mendapatkan Pelayanan Kesehatan Sesuai Standar	264 Orang	0,00	0,00	0,00	0,00	0,00	0,00	0,00	0,00	0,00	0,00	-
598	1.02.02.2.02.0005	Pengelolaan Pelayanan Kesehatan pada Usia Pendidikan Dasar													
			Jumlah Anak Usia Pendidikan Dasar yang Mendapatkan Pelayanan Kesehatan Sesuai Standar	198 Orang	10.500.000,00	10.500.000,00	0,00	0,00	0,00	0,00	0,00	0,00	10.500.000,00	10.500.000,00	DAK Non Fisik-Dana BOK-BOK Puskesmas DAK Non Fisik-Dana BOK-BOK Puskesmas
599	1.02.02.2.02.0010	Pengelolaan Pelayanan Kesehatan Orang dengan Gangguan Jiwa Berat													

No	Kode	Urusan / Bidang Urusan / Program / Kegiatan / Sub Kegiatan	Indikator Program / Kegiatan / Sub Kegiatan	Capaian Kinerja Dan Kerangka Pendanaan											
				Target	Pagu Indikatif Belanja (Rp)										
					Operasi		Modal		Tidak Terduga		Transfer		Total		Sumber Dana
					Sebelum	Sesudah	Sebelum	Sesudah	Sebelum	Sesudah	Sebelum	Sesudah	Sebelum	Sesudah	
1	2	3	4	5	6	7	8	9	10	11	12	13	14	15	16
			Jumlah Orang yang Mendapatkan Pelayanan Kesehatan Orang dengan Gangguan Jiwa Berat Sesuai Standar	46 Orang	7.200.000,00	7.200.000,00	0,00	0,00	0,00	0,00	0,00	0,00	7.200.000,00	7.200.000,00	DAK Non Fisik-Dana BOK-BOK Puskesmas DAK Non Fisik-Dana BOK-BOK Puskesmas
600	1.02.02.2.02.0011	Pengelolaan Pelayanan Kesehatan Orang Terduga Tuberkulosis													
			Jumlah Orang Terduga Menderita Tuberkulosis yang Mendapatkan Pelayanan Sesuai Standar	196 Orang	4.800.000,00	4.800.000,00	0,00	0,00	0,00	0,00	0,00	0,00	4.800.000,00	4.800.000,00	DAK Non Fisik-Dana BOK-BOK Puskesmas DAK Non Fisik-Dana BOK-BOK Puskesmas
601	1.02.02.2.02.0012	Pengelolaan Pelayanan Kesehatan Orang dengan Risiko Terinfeksi HIV													
			Jumlah Orang Terduga Menderita HIV yang Mendapatkan Pelayanan Sesuai Standar	300 Orang	0,00	0,00	0,00	0,00	0,00	0,00	0,00	0,00	0,00	0,00	-
602	1.02.02.2.02.0015	Pengelolaan Pelayanan Kesehatan Gizi Masyarakat													
			Jumlah Dokumen Hasil Pengelolaan Pelayanan Kesehatan Gizi Masyarakat	17 Dokumen	162.489.000,00	162.489.000,00	0,00	0,00	0,00	0,00	0,00	0,00	162.489.000,00	162.489.000,00	DAK Non Fisik-Dana BOK-BOK Puskesmas DAK Non Fisik-Dana BOK-BOK Puskesmas
603	1.02.02.2.02.0016	Pengelolaan Pelayanan Kesehatan Kerja dan Olahraga													
			Jumlah Dokumen Hasil Pengelolaan Pelayanan Kesehatan Kerja dan Olahraga	3 Dokumen	500.000,00	500.000,00	0,00	0,00	0,00	0,00	0,00	0,00	500.000,00	500.000,00	DAK Non Fisik-Dana BOK-BOK Puskesmas DAK Non Fisik-Dana BOK-BOK Puskesmas
604	1.02.02.2.02.0017	Pengelolaan Pelayanan Kesehatan Lingkungan													
			Jumlah Dokumen Hasil Pengelolaan Pelayanan Kesehatan Lingkungan	1 Dokumen	9.800.000,00	9.800.000,00	0,00	0,00	0,00	0,00	0,00	0,00	9.800.000,00	9.800.000,00	DAK Non Fisik-Dana BOK-BOK Puskesmas DAK Non Fisik-Dana BOK-BOK Puskesmas
605	1.02.02.2.02.0020	Pengelolaan Surveilans Kesehatan													
			Jumlah Dokumen Hasil Pengelolaan Surveilans Kesehatan	1 Dokumen	22.400.000,00	22.400.000,00	0,00	0,00	0,00	0,00	0,00	0,00	22.400.000,00	22.400.000,00	DAK Non Fisik-Dana BOK-BOK Puskesmas DAK Non Fisik-Dana BOK-BOK Puskesmas
606	1.02.02.2.02.0021	Pengelolaan Pelayanan Kesehatan Orang dengan Masalah Kesehatan Jiwa (ODMK)													
			Jumlah Orang dengan Masalah Kejiwaan (ODMK) yang Mendapatkan Pelayanan Kesehatan	46 Orang	8.000.000,00	8.000.000,00	0,00	0,00	0,00	0,00	0,00	0,00	8.000.000,00	8.000.000,00	DAK Non Fisik-Dana BOK-BOK Puskesmas DAK Non Fisik-Dana BOK-BOK Puskesmas
607	1.02.02.2.02.0025	Pelayanan Kesehatan Penyakit Menular dan Tidak Menular													
			Jumlah Dokumen Hasil Pelayanan Kesehatan Penyakit Menular dan Tidak Menular	1 Dokumen	50.020.000,00	50.020.000,00	0,00	0,00	0,00	0,00	0,00	0,00	50.020.000,00	50.020.000,00	DAK Non Fisik-Dana BOK-BOK Puskesmas DAK Non Fisik-Dana BOK-BOK Puskesmas
608	1.02.02.2.02.0033	Operasional Pelayanan Puskesmas													
			Jumlah Dokumen Operasional Pelayanan Puskesmas	1 Dokumen	137.983.000,00	137.983.000,00	0,00	0,00	0,00	0,00	0,00	0,00	137.983.000,00	137.983.000,00	DAK Non Fisik-Dana BOK-BOK Puskesmas DAK Non Fisik-Dana BOK-BOK Puskesmas
609	1.02.02.2.02.0036	Investigasi Awal Kejadian Tidak Diharapkan (Kejadian Ikutan Pasca Imunisasi dan Pemberian Obat Massal)													

No	Kode	Urusan / Bidang Urusan / Program / Kegiatan / Sub Kegiatan	Indikator Program / Kegiatan / Sub Kegiatan	Capaian Kinerja Dan Kerangka Pendanaan											
				Target	Pagu Indikatif Belanja (Rp)										
					Operasi		Modal		Tidak Terduga		Transfer		Total		Sumber Dana
					Sebelum	Sesudah	Sebelum	Sesudah	Sebelum	Sesudah	Sebelum	Sesudah	Sebelum	Sesudah	
1	2	3	4	5	6	7	8	9	10	11	12	13	14	15	16
			Jumlah Laporan Hasil Investigasi Awal Kejadian Tidak Diharapkan (Kejadian Ikutan Pasca Imunisasi dan Pemberian Obat Massal)	1 Laporan	0,00	0,00	0,00	0,00	0,00	0,00	0,00	0,00	0,00	0,00	-
610	1.02.02.2.02.0040	Pengelolaan pelayanan kesehatan orang dengan Tuberkulosis													
			Jumlah orang dengan Tuberkulosis yang mendapatkan pelayanan kesehatan sesuai standar	196 Orang	0,00	0,00	0,00	0,00	0,00	0,00	0,00	0,00	0,00	0,00	-
611	1.02.02.2.02.0041	Pengelolaan pelayanan kesehatan orang dengan HIV (ODHIV)													
			Jumlah orang dengan HIV (ODHIV) yang mendapatkan pelayanan kesehatan sesuai standar	300 Orang	0,00	0,00	0,00	0,00	0,00	0,00	0,00	0,00	0,00	0,00	-
612	1.02.02.2.02.0042	Pengelolaan pelayanan kesehatan Malaria													
			Jumlah orang yang mendapatkan pelayanan kesehatan malaria	0 Orang	200.000,00	200.000,00	0,00	0,00	0,00	0,00	0,00	0,00	200.000,00	200.000,00	DAK Non Fisik-Dana BOK-BOK Puskesmas DAK Non Fisik-Dana BOK-BOK Puskesmas
613	1.02.02.2.02.0044	Pengelolaan Pelayanan Kesehatan Reproduksi													
			Jumlah dokumen hasil pengelolaan pelayanan kesehatan reproduksi	2 Dokumen	3.380.000,00	3.380.000,00	0,00	0,00	0,00	0,00	0,00	0,00	3.380.000,00	3.380.000,00	DAK Non Fisik-Dana BOK-BOK Puskesmas DAK Non Fisik-Dana BOK-BOK Puskesmas
614	1.02.02.2.02.0046	Pengelolaan upaya kesehatan Ibu dan Anak													
			Jumlah dokumen hasil pengelolaan upaya kesehatan ibu dan anak	9 Dokumen	2.710.000,00	2.710.000,00	0,00	0,00	0,00	0,00	0,00	0,00	2.710.000,00	2.710.000,00	DAK Non Fisik-Dana BOK-BOK Puskesmas DAK Non Fisik-Dana BOK-BOK Puskesmas
615	1.02.02.2.02.0047	Pengelolaan Pelayanan Kelanjutusiaan													
			Jumlah dokumen hasil pengelolaan pelayanan kelanjutusiaan	0 Dokumen	3.600.000,00	3.600.000,00	0,00	0,00	0,00	0,00	0,00	0,00	3.600.000,00	3.600.000,00	DAK Non Fisik-Dana BOK-BOK Puskesmas DAK Non Fisik-Dana BOK-BOK Puskesmas
616	1.02.02.2.02.0048	Pengelolaan Layanan Imunisasi													
			Jumlah Dokumen Hasil Pengelolaan Layanan Imunisasi	0 Dokumen	23.900.000,00	23.900.000,00	0,00	0,00	0,00	0,00	0,00	0,00	23.900.000,00	23.900.000,00	DAK Non Fisik-Dana BOK-BOK Puskesmas DAK Non Fisik-Dana BOK-BOK Puskesmas
	1.02.05	PROGRAM PEMBERDAYAAN MASYARAKAT BIDANG KESEHATAN	Prosentase Rumah Tangga PHBS	88 %											
	1.02.05.2.03	Pengembangan dan Pelaksanaan Upaya Kesehatan Bersumber Daya Masyarakat (UKBM) Tingkat Daerah Kabupaten/Kota													
617	1.02.05.2.03.0001	Bimbingan Teknis dan Supervisi Pengembangan dan Pelaksanaan Upaya Kesehatan Bersumber Daya Masyarakat (UKBM)													
			Jumlah Dokumen Hasil Bimbingan Teknis dan Supervisi Upaya Kesehatan Bersumber Daya Masyarakat (UKBM)	8 Dokumen	9.581.000,00	9.581.000,00	0,00	0,00	0,00	0,00	0,00	0,00	9.581.000,00	9.581.000,00	DAK Non Fisik-Dana BOK-BOK Puskesmas DAK Non Fisik-Dana BOK-BOK Puskesmas
		PUSKESMAS BOJA I													
	1	URUSAN PEMERINTAHAN WAJIB YANG BERKAITAN DENGAN PELAYANAN DASAR													

No	Kode	Urusan / Bidang Urusan / Program / Kegiatan / Sub Kegiatan	Indikator Program / Kegiatan / Sub Kegiatan	Capaian Kinerja Dan Kerangka Pendanaan											
				Target	Pagu Indikatif Belanja (Rp)										
					Operasi		Modal		Tidak Terduga		Transfer		Total		Sumber Dana
					Sebelum	Sesudah	Sebelum	Sesudah	Sebelum	Sesudah	Sebelum	Sesudah	Sebelum	Sesudah	
1	2	3	4	5	6	7	8	9	10	11	12	13	14	15	16
	1.02	URUSAN PEMERINTAHAN BIDANG KESEHATAN													
	1.02.01	PROGRAM PENUNJANG URUSAN PEMERINTAHAN DAERAH KABUPATEN/KOTA	Persentase ketercapaian penunjang urusan Perangkat Daerah	100 %											
	1.02.01.2.10	Peningkatan Pelayanan BLUD	Jumlah Unit Kerja BLUD	1 Unit Kerja											
618	1.02.01.2.10.0001	Pelayanan dan Penunjang Pelayanan BLUD													
			Jumlah BLUD yang Menyediakan Pelayanan dan Penunjang Pelayanan	1 Unit Kerja	4.969.182.500,00	5.585.351.229,00	271.000.000,00	354.850.000,00	0,00	0,00	0,00	0,00	5.240.182.500,00	5.940.201.229,00	Retribusi Pelayanan Kesehatan di Puskesmas Retribusi Pelayanan Kesehatan di Puskesmas
	1.02.02	PROGRAM PEMENUHAN UPAYA KESEHATAN PERORANGAN DAN UPAYA KESEHATAN MASYARAKAT	Rata rata capain SPM	100 %											
	1.02.02.2.02	Penyediaan Layanan Kesehatan untuk UKM dan UKP Rujukan Tingkat Daerah Kabupaten/Kota	Jumlah Layanan kesehatan yang disediaakan	1 Unit											
619	1.02.02.2.02.0001	Pengelolaan Pelayanan Kesehatan Ibu Hamil													
			Jumlah Ibu Hamil yang Mendapatkan Pelayanan Kesehatan Sesuai Standar	819 Orang	52.052.000,00	52.052.000,00	0,00	0,00	0,00	0,00	0,00	0,00	52.052.000,00	52.052.000,00	DAK Non Fisik-Dana BOK-BOK Puskesmas DAK Non Fisik-Dana BOK-BOK Puskesmas
620	1.02.02.2.02.0002	Pengelolaan Pelayanan Kesehatan Ibu Bersalin													
			Jumlah Ibu Bersalin yang Mendapatkan Pelayanan Kesehatan Sesuai Standar	782 Orang	0,00	0,00	0,00	0,00	0,00	0,00	0,00	0,00	0,00	0,00	- -
621	1.02.02.2.02.0005	Pengelolaan Pelayanan Kesehatan pada Usia Pendidikan Dasar													
			Jumlah Anak Usia Pendidikan Dasar yang Mendapatkan Pelayanan Kesehatan Sesuai Standar	6853 Orang	32.400.000,00	32.400.000,00	0,00	0,00	0,00	0,00	0,00	0,00	32.400.000,00	32.400.000,00	DAK Non Fisik-Dana BOK-BOK Puskesmas DAK Non Fisik-Dana BOK-BOK Puskesmas
622	1.02.02.2.02.0010	Pengelolaan Pelayanan Kesehatan Orang dengan Gangguan Jiwa Berat													
			Jumlah Orang yang Mendapatkan Pelayanan Kesehatan Orang dengan Gangguan Jiwa Berat Sesuai Standar	120 Orang	10.000.000,00	10.000.000,00	0,00	0,00	0,00	0,00	0,00	0,00	10.000.000,00	10.000.000,00	DAK Non Fisik-Dana BOK-BOK Puskesmas DAK Non Fisik-Dana BOK-BOK Puskesmas
623	1.02.02.2.02.0011	Pengelolaan Pelayanan Kesehatan Orang Terduga Tuberkulosis													
			Jumlah Orang Terduga Menderita Tuberkulosis yang Mendapatkan Pelayanan Sesuai Standar	600 Orang	14.000.000,00	14.000.000,00	0,00	0,00	0,00	0,00	0,00	0,00	14.000.000,00	14.000.000,00	DAK Non Fisik-Dana BOK-BOK Puskesmas DAK Non Fisik-Dana BOK-BOK Puskesmas
624	1.02.02.2.02.0012	Pengelolaan Pelayanan Kesehatan Orang dengan Risiko Terinfeksi HIV													
			Jumlah Orang Terduga Menderita HIV yang Mendapatkan Pelayanan Sesuai Standar	1072 Orang	0,00	0,00	0,00	0,00	0,00	0,00	0,00	0,00	0,00	0,00	- -
625	1.02.02.2.02.0015	Pengelolaan Pelayanan Kesehatan Gizi Masyarakat													
			Jumlah Dokumen Hasil Pengelolaan Pelayanan Kesehatan Gizi Masyarakat	12 Dokumen	392.935.000,00	392.935.000,00	0,00	0,00	0,00	0,00	0,00	0,00	392.935.000,00	392.935.000,00	DAK Non Fisik-Dana BOK-BOK Puskesmas DAK Non Fisik-Dana BOK-BOK Puskesmas

No	Kode	Urusan / Bidang Urusan / Program / Kegiatan / Sub Kegiatan	Indikator Program / Kegiatan / Sub Kegiatan	Capaian Kinerja Dan Kerangka Pendanaan											
				Target	Pagu Indikatif Belanja (Rp)										
					Operasi		Modal		Tidak Terduga		Transfer		Total		Sumber Dana
					Sebelum	Sesudah	Sebelum	Sesudah	Sebelum	Sesudah	Sebelum	Sesudah	Sebelum	Sesudah	
1	2	3	4	5	6	7	8	9	10	11	12	13	14	15	16
626	1.02.02.2.02.0016	Pengelolaan Pelayanan Kesehatan Kerja dan Olahraga													
			Jumlah Dokumen Hasil Pengelolaan Pelayanan Kesehatan Kerja dan Olahraga	200 Dokumen	750.000,00	750.000,00	0,00	0,00	0,00	0,00	0,00	0,00	750.000,00	750.000,00	DAK Non Fisik-Dana BOK-BOK Puskesmas DAK Non Fisik-Dana BOK-BOK Puskesmas
627	1.02.02.2.02.0017	Pengelolaan Pelayanan Kesehatan Lingkungan													
			Jumlah Dokumen Hasil Pengelolaan Pelayanan Kesehatan Lingkungan	12 Dokumen	37.800.000,00	37.800.000,00	0,00	0,00	0,00	0,00	0,00	0,00	37.800.000,00	37.800.000,00	DAK Non Fisik-Dana BOK-BOK Puskesmas DAK Non Fisik-Dana BOK-BOK Puskesmas
628	1.02.02.2.02.0020	Pengelolaan Surveilans Kesehatan													
			Jumlah Dokumen Hasil Pengelolaan Surveilans Kesehatan	12 Dokumen	18.000.000,00	18.000.000,00	0,00	0,00	0,00	0,00	0,00	0,00	18.000.000,00	18.000.000,00	DAK Non Fisik-Dana BOK-BOK Puskesmas DAK Non Fisik-Dana BOK-BOK Puskesmas
629	1.02.02.2.02.0021	Pengelolaan Pelayanan Kesehatan Orang dengan Masalah Kesehatan Jiwa (ODMK)													
			Jumlah Orang dengan Masalah Kejiwaan (ODMK) yang Mendapatkan Pelayanan Kesehatan	120 Orang	18.900.000,00	18.900.000,00	0,00	0,00	0,00	0,00	0,00	0,00	18.900.000,00	18.900.000,00	DAK Non Fisik-Dana BOK-BOK Puskesmas DAK Non Fisik-Dana BOK-BOK Puskesmas
630	1.02.02.2.02.0025	Pelayanan Kesehatan Penyakit Menular dan Tidak Menular													
			Jumlah Dokumen Hasil Pelayanan Kesehatan Penyakit Menular dan Tidak Menular	12 Dokumen	71.544.000,00	71.544.000,00	0,00	0,00	0,00	0,00	0,00	0,00	71.544.000,00	71.544.000,00	DAK Non Fisik-Dana BOK-BOK Puskesmas DAK Non Fisik-Dana BOK-BOK Puskesmas
631	1.02.02.2.02.0033	Operasional Pelayanan Puskesmas													
			Jumlah Dokumen Operasional Pelayanan Puskesmas	12 Dokumen	262.899.200,00	262.899.200,00	0,00	0,00	0,00	0,00	0,00	0,00	262.899.200,00	262.899.200,00	DAK Non Fisik-Dana BOK-BOK Puskesmas DAK Non Fisik-Dana BOK-BOK Puskesmas
632	1.02.02.2.02.0036	Investigasi Awal Kejadian Tidak Diharapkan (Kejadian Ikutan Pasca Imunisasi dan Pemberian Obat Massal)													
			Jumlah Laporan Hasil Investigasi Awal Kejadian Tidak Diharapkan (Kejadian Ikutan Pasca Imunisasi dan Pemberian Obat Massal)	12 Laporan	0,00	0,00	0,00	0,00	0,00	0,00	0,00	0,00	0,00	0,00	- -
633	1.02.02.2.02.0040	Pengelolaan pelayanan kesehatan orang dengan Tuberkulosis													
			Jumlah orang dengan Tuberkulosis yang mendapatkan pelayanan kesehatan sesuai standar	662 Orang	0,00	0,00	0,00	0,00	0,00	0,00	0,00	0,00	0,00	0,00	- -
634	1.02.02.2.02.0041	Pengelolaan pelayanan kesehatan orang dengan HIV (ODHIV)													
			Jumlah orang dengan HIV (ODHIV) yang mendapatkan pelayanan kesehatan sesuai standar	1075 Orang	0,00	0,00	0,00	0,00	0,00	0,00	0,00	0,00	0,00	0,00	- -
635	1.02.02.2.02.0044	Pengelolaan Pelayanan Kesehatan Reproduksi													
			Jumlah dokumen hasil pengelolaan pelayanan kesehatan reproduksi	12 Dokumen	2.689.000,00	2.689.000,00	0,00	0,00	0,00	0,00	0,00	0,00	2.689.000,00	2.689.000,00	DAK Non Fisik-Dana BOK-BOK Puskesmas DAK Non Fisik-Dana BOK-BOK Puskesmas

No	Kode	Urusan / Bidang Urusan / Program / Kegiatan / Sub Kegiatan	Indikator Program / Kegiatan / Sub Kegiatan	Capaian Kinerja Dan Kerangka Pendanaan											
				Target	Pagu Indikatif Belanja (Rp)										
					Operasi		Modal		Tidak Terduga		Transfer		Total		Sumber Dana
					Sebelum	Sesudah	Sebelum	Sesudah	Sebelum	Sesudah	Sebelum	Sesudah	Sebelum	Sesudah	
1	2	3	4	5	6	7	8	9	10	11	12	13	14	15	16
636	1.02.02.2.02.0046	Pengelolaan upaya kesehatan Ibu dan Anak													
			Jumlah dokumen hasil pengelolaan upaya kesehatan ibu dan anak	12 Dokumen	400.000,00	400.000,00	0,00	0,00	0,00	0,00	0,00	0,00	400.000,00	400.000,00	DAK Non Fisik-Dana BOK-BOK Puskesmas DAK Non Fisik-Dana BOK-BOK Puskesmas
637	1.02.02.2.02.0047	Pengelolaan Pelayanan Kelanjutusiaan													
			Jumlah dokumen hasil pengelolaan pelayanan kelanjutusiaan	12 Dokumen	12.000.000,00	12.000.000,00	0,00	0,00	0,00	0,00	0,00	0,00	12.000.000,00	12.000.000,00	DAK Non Fisik-Dana BOK-BOK Puskesmas DAK Non Fisik-Dana BOK-BOK Puskesmas
638	1.02.02.2.02.0048	Pengelolaan Layanan Imunisasi													
			Jumlah Dokumen Hasil Pengelolaan Layanan Imunisasi	12 Dokumen	68.550.000,00	68.550.000,00	0,00	0,00	0,00	0,00	0,00	0,00	68.550.000,00	68.550.000,00	DAK Non Fisik-Dana BOK-BOK Puskesmas DAK Non Fisik-Dana BOK-BOK Puskesmas
	1.02.02.2.03	Penyelenggaraan Sistem Informasi Kesehatan Secara Terintegrasi	Jumlah SIK yang terintegrasi	1 Unit											
639	1.02.02.2.03.0002	Pengelolaan Sistem Informasi Kesehatan													
			Jumlah Dokumen Hasil Pengelolaan Sistem Informasi Kesehatan	12 Dokumen	0,00	0,00	0,00	0,00	0,00	0,00	0,00	0,00	0,00	0,00	-
	1.02.05	PROGRAM PEMBERDAYAAN MASYARAKAT BIDANG KESEHATAN	Prosentase Rumah Tangga PHBS	88 %											
	1.02.05.2.03	Pengembangan dan Pelaksanaan Upaya Kesehatan Bersumber Daya Masyarakat (UKBM) Tingkat Daerah Kabupaten/Kota	Jumlah UKBM yang difasilitasi	1 Unit											
640	1.02.05.2.03.0001	Bimbingan Teknis dan Supervisi Pengembangan dan Pelaksanaan Upaya Kesehatan Bersumber Daya Masyarakat (UKBM)													
			Jumlah Dokumen Hasil Bimbingan Teknis dan Supervisi Upaya Kesehatan Bersumber Daya Masyarakat (UKBM)	12 Dokumen	14.698.800,00	14.698.800,00	0,00	0,00	0,00	0,00	0,00	0,00	14.698.800,00	14.698.800,00	DAK Non Fisik-Dana BOK-BOK Puskesmas DAK Non Fisik-Dana BOK-BOK Puskesmas
		PUSKESMAS BOJA II													
	1	URUSAN PEMERINTAHAN WAJIB YANG BERKAITAN DENGAN PELAYANAN DASAR													
	1.02	URUSAN PEMERINTAHAN BIDANG KESEHATAN													
	1.02.01	PROGRAM PENUNJANG URUSAN PEMERINTAHAN DAERAH KABUPATEN/KOTA	Persentase ketercapaian penunjang urusan Perangkat Daerah	100 %											
	1.02.01.2.10	Peningkatan Pelayanan BLUD	Jumlah Unit Kerja BLUD	1 Unit Kerja											
641	1.02.01.2.10.0001	Pelayanan dan Penunjang Pelayanan BLUD													
			Jumlah BLUD yang Menyediakan Pelayanan dan Penunjang Pelayanan	1 Unit Kerja	1.261.504.356,00	1.481.034.855,00	107.500.000,00	135.500.000,00	0,00	0,00	0,00	0,00	1.369.004.356,00	1.616.534.855,00	Pendapatan dari BLUD Pendapatan dari BLUD
	1.02.02	PROGRAM PEMENUHAN UPAYA KESEHATAN PERORANGAN DAN UPAYA KESEHATAN MASYARAKAT	Rata rata capain SPM	100 %											
	1.02.02.2.02	Penyediaan Layanan Kesehatan untuk UKM dan UKP Rujukan Tingkat Daerah Kabupaten/Kota	Jumlah Layanan kesehatan yang disediaakan	1 Unit											

No	Kode	Urusan / Bidang Urusan / Program / Kegiatan / Sub Kegiatan	Indikator Program / Kegiatan / Sub Kegiatan	Capaian Kinerja Dan Kerangka Pendanaan											
				Target	Pagu Indikatif Belanja (Rp)										
					Operasi		Modal		Tidak Terduga		Transfer		Total		Sumber Dana
					Sebelum	Sesudah	Sebelum	Sesudah	Sebelum	Sesudah	Sebelum	Sesudah	Sebelum	Sesudah	
1	2	3	4	5	6	7	8	9	10	11	12	13	14	15	16
642	1.02.02.2.02.0001	Pengelolaan Pelayanan Kesehatan Ibu Hamil													
			Jumlah Ibu Hamil yang Mendapatkan Pelayanan Kesehatan Sesuai Standar	406 Orang	55.584.000,00	55.584.000,00	0,00	0,00	0,00	0,00	0,00	0,00	55.584.000,00	55.584.000,00	DAK Non Fisik-Dana BOK-BOK Puskesmas DAK Non Fisik-Dana BOK-BOK Puskesmas
643	1.02.02.2.02.0002	Pengelolaan Pelayanan Kesehatan Ibu Bersalin													
			Jumlah Ibu Bersalin yang Mendapatkan Pelayanan Kesehatan Sesuai Standar	387 Orang	0,00	0,00	0,00	0,00	0,00	0,00	0,00	0,00	0,00	0,00	DAK Non Fisik-Dana BOK-BOK Puskesmas
644	1.02.02.2.02.0005	Pengelolaan Pelayanan Kesehatan pada Usia Pendidikan Dasar													
			Jumlah Anak Usia Pendidikan Dasar yang Mendapatkan Pelayanan Kesehatan Sesuai Standar	2415 Orang	13.950.000,00	13.950.000,00	0,00	0,00	0,00	0,00	0,00	0,00	13.950.000,00	13.950.000,00	DAK Non Fisik-Dana BOK-BOK Puskesmas DAK Non Fisik-Dana BOK-BOK Puskesmas
645	1.02.02.2.02.0010	Pengelolaan Pelayanan Kesehatan Orang dengan Gangguan Jiwa Berat													
			Jumlah Orang yang Mendapatkan Pelayanan Kesehatan Orang dengan Gangguan Jiwa Berat Sesuai Standar	52 Orang	9.600.000,00	9.600.000,00	0,00	0,00	0,00	0,00	0,00	0,00	9.600.000,00	9.600.000,00	DAK Non Fisik-Dana BOK-BOK Puskesmas DAK Non Fisik-Dana BOK-BOK Puskesmas
646	1.02.02.2.02.0011	Pengelolaan Pelayanan Kesehatan Orang Terduga Tuberkulosis													
			Jumlah Orang Terduga Menderita Tuberkulosis yang Mendapatkan Pelayanan Sesuai Standar	246 Orang	11.800.000,00	11.800.000,00	0,00	0,00	0,00	0,00	0,00	0,00	11.800.000,00	11.800.000,00	DAK Non Fisik-Dana BOK-BOK Puskesmas DAK Non Fisik-Dana BOK-BOK Puskesmas
647	1.02.02.2.02.0012	Pengelolaan Pelayanan Kesehatan Orang dengan Risiko Terinfeksi HIV													
			Jumlah Orang Terduga Menderita HIV yang Mendapatkan Pelayanan Sesuai Standar	509 Orang	0,00	0,00	0,00	0,00	0,00	0,00	0,00	0,00	0,00	0,00	DAK Non Fisik-Dana BOK-BOK Puskesmas
648	1.02.02.2.02.0015	Pengelolaan Pelayanan Kesehatan Gizi Masyarakat													
			Jumlah Dokumen Hasil Pengelolaan Pelayanan Kesehatan Gizi Masyarakat	3 Dokumen	212.375.000,00	212.375.000,00	0,00	0,00	0,00	0,00	0,00	0,00	212.375.000,00	212.375.000,00	DAK Non Fisik-Dana BOK-BOK Puskesmas DAK Non Fisik-Dana BOK-BOK Puskesmas
649	1.02.02.2.02.0016	Pengelolaan Pelayanan Kesehatan Kerja dan Olahraga													
			Jumlah Dokumen Hasil Pengelolaan Pelayanan Kesehatan Kerja dan Olahraga	1 Dokumen	750.000,00	750.000,00	0,00	0,00	0,00	0,00	0,00	0,00	750.000,00	750.000,00	DAK Non Fisik-Dana BOK-BOK Puskesmas DAK Non Fisik-Dana BOK-BOK Puskesmas
650	1.02.02.2.02.0017	Pengelolaan Pelayanan Kesehatan Lingkungan													
			Jumlah Dokumen Hasil Pengelolaan Pelayanan Kesehatan Lingkungan	7 Dokumen	6.000.000,00	6.000.000,00	0,00	0,00	0,00	0,00	0,00	0,00	6.000.000,00	6.000.000,00	DAK Non Fisik-Dana BOK-BOK Puskesmas DAK Non Fisik-Dana BOK-BOK Puskesmas
651	1.02.02.2.02.0020	Pengelolaan Surveilans Kesehatan													
			Jumlah Dokumen Hasil Pengelolaan Surveilans Kesehatan	6 Dokumen	20.700.000,00	20.700.000,00	0,00	0,00	0,00	0,00	0,00	0,00	20.700.000,00	20.700.000,00	DAK Non Fisik-Dana BOK-BOK Puskesmas DAK Non Fisik-Dana BOK-BOK Puskesmas

No	Kode	Urusan / Bidang Urusan / Program / Kegiatan / Sub Kegiatan	Indikator Program / Kegiatan / Sub Kegiatan	Capaian Kinerja Dan Kerangka Pendanaan											
				Target	Pagu Indikatif Belanja (Rp)										
					Operasi		Modal		Tidak Terduga		Transfer		Total		Sumber Dana
					Sebelum	Sesudah	Sebelum	Sesudah	Sebelum	Sesudah	Sebelum	Sesudah	Sebelum	Sesudah	
1	2	3	4	5	6	7	8	9	10	11	12	13	14	15	16
652	1.02.02.2.02.0021	Pengelolaan Pelayanan Kesehatan Orang dengan Masalah Kesehatan Jiwa (ODMK)													
			Jumlah Orang dengan Masalah Kejiwaan (ODMK) yang Mendapatkan Pelayanan Kesehatan	64 Orang	38.400.000,00	38.400.000,00	0,00	0,00	0,00	0,00	0,00	0,00	38.400.000,00	38.400.000,00	DAK Non Fisik-Dana BOK-BOK Puskesmas DAK Non Fisik-Dana BOK-BOK Puskesmas
653	1.02.02.2.02.0025	Pelayanan Kesehatan Penyakit Menular dan Tidak Menular													
			Jumlah Dokumen Hasil Pelayanan Kesehatan Penyakit Menular dan Tidak Menular	9 Dokumen	81.164.000,00	81.164.000,00	0,00	0,00	0,00	0,00	0,00	0,00	81.164.000,00	81.164.000,00	DAK Non Fisik-Dana BOK-BOK Puskesmas DAK Non Fisik-Dana BOK-BOK Puskesmas
654	1.02.02.2.02.0033	Operasional Pelayanan Puskesmas													
			Jumlah Dokumen Operasional Pelayanan Puskesmas	4 Dokumen	167.797.000,00	167.797.000,00	0,00	0,00	0,00	0,00	0,00	0,00	167.797.000,00	167.797.000,00	DAK Non Fisik-Dana BOK-BOK Puskesmas DAK Non Fisik-Dana BOK-BOK Puskesmas
655	1.02.02.2.02.0036	Investigasi Awal Kejadian Tidak Diharapkan (Kejadian Ikutan Pasca Imunisasi dan Pemberian Obat Massal)													
			Jumlah Laporan Hasil Investigasi Awal Kejadian Tidak Diharapkan (Kejadian Ikutan Pasca Imunisasi dan Pemberian Obat Massal)	1 Laporan	0,00	0,00	0,00	0,00	0,00	0,00	0,00	0,00	0,00	0,00	DAK Non Fisik-Dana BOK-BOK Puskesmas
656	1.02.02.2.02.0040	Pengelolaan pelayanan kesehatan orang dengan Tuberkulosis													
			Jumlah orang dengan Tuberkulosis yang mendapatkan pelayanan kesehatan sesuai standar	24 Orang	0,00	0,00	0,00	0,00	0,00	0,00	0,00	0,00	0,00	0,00	DAK Non Fisik-Dana BOK-BOK Puskesmas
657	1.02.02.2.02.0041	Pengelolaan pelayanan kesehatan orang dengan HIV (ODHIV)													
			Jumlah orang dengan HIV (ODHIV) yang mendapatkan pelayanan kesehatan sesuai standar	5 Orang	0,00	0,00	0,00	0,00	0,00	0,00	0,00	0,00	0,00	0,00	DAK Non Fisik-Dana BOK-BOK Puskesmas
658	1.02.02.2.02.0044	Pengelolaan Pelayanan Kesehatan Reproduksi													
			Jumlah dokumen hasil pengelolaan pelayanan kesehatan reproduksi	1 Dokumen	5.686.000,00	5.686.000,00	0,00	0,00	0,00	0,00	0,00	0,00	5.686.000,00	5.686.000,00	DAK Non Fisik-Dana BOK-BOK Puskesmas DAK Non Fisik-Dana BOK-BOK Puskesmas
659	1.02.02.2.02.0046	Pengelolaan upaya kesehatan Ibu dan Anak													
			Jumlah dokumen hasil pengelolaan upaya kesehatan ibu dan anak	18 Dokumen	300.000,00	300.000,00	0,00	0,00	0,00	0,00	0,00	0,00	300.000,00	300.000,00	DAK Non Fisik-Dana BOK-BOK Puskesmas DAK Non Fisik-Dana BOK-BOK Puskesmas
660	1.02.02.2.02.0047	Pengelolaan Pelayanan Kelanjutusiaan													
			Jumlah dokumen hasil pengelolaan pelayanan kelanjutusiaan	1 Dokumen	1.200.000,00	1.200.000,00	0,00	0,00	0,00	0,00	0,00	0,00	1.200.000,00	1.200.000,00	DAK Non Fisik-Dana BOK-BOK Puskesmas DAK Non Fisik-Dana BOK-BOK Puskesmas
661	1.02.02.2.02.0048	Pengelolaan Layanan Imunisasi													
			Jumlah Dokumen Hasil Pengelolaan Layanan Imunisasi	1 Dokumen	16.150.000,00	16.150.000,00	0,00	0,00	0,00	0,00	0,00	0,00	16.150.000,00	16.150.000,00	DAK Non Fisik-Dana BOK-BOK Puskesmas DAK Non Fisik-Dana BOK-BOK Puskesmas

No	Kode	Urusan / Bidang Urusan / Program / Kegiatan / Sub Kegiatan	Indikator Program / Kegiatan / Sub Kegiatan	Capaian Kinerja Dan Kerangka Pendanaan											
				Target	Pagu Indikatif Belanja (Rp)										
					Operasi		Modal		Tidak Terduga		Transfer		Total		Sumber Dana
					Sebelum	Sesudah	Sebelum	Sesudah	Sebelum	Sesudah	Sebelum	Sesudah	Sebelum	Sesudah	
1	2	3	4	5	6	7	8	9	10	11	12	13	14	15	16
	1.02.02.2.03	Penyelenggaraan Sistem Informasi Kesehatan Secara Terintegrasi	Jumlah SIK yang terintegrasi	1 Unit											
662	1.02.02.2.03.0002	Pengelolaan Sistem Informasi Kesehatan													
			Jumlah Dokumen Hasil Pengelolaan Sistem Informasi Kesehatan	1 Dokumen	0,00	0,00	0,00	0,00	0,00	0,00	0,00	0,00	0,00	0,00	DAK Non Fisik-Dana BOK-BOK Puskesmas DAK Non Fisik-Dana BOK-BOK Puskesmas
	1.02.05	PROGRAM PEMBERDAYAAN MASYARAKAT BIDANG KESEHATAN	Prosentase Rumah Tangga PHBS	88 %											
	1.02.05.2.03	Pengembangan dan Pelaksanaan Upaya Kesehatan Bersumber Daya Masyarakat (UKBM) Tingkat Daerah Kabupaten/Kota	Jumlah UKBM yang difasilitasi	1 Unit											
663	1.02.05.2.03.0001	Bimbingan Teknis dan Supervisi Pengembangan dan Pelaksanaan Upaya Kesehatan Bersumber Daya Masyarakat (UKBM)													
			Jumlah Dokumen Hasil Bimbingan Teknis dan Supervisi Upaya Kesehatan Bersumber Daya Masyarakat (UKBM)	3 Dokumen	11.825.000,00	11.825.000,00	0,00	0,00	0,00	0,00	0,00	0,00	11.825.000,00	11.825.000,00	DAK Non Fisik-Dana BOK-BOK Puskesmas DAK Non Fisik-Dana BOK-BOK Puskesmas
		PUSKESMAS KALIWUNGU													
	1	URUSAN PEMERINTAHAN WAJIB YANG BERKAITAN DENGAN PELAYANAN DASAR													
	1.02	URUSAN PEMERINTAHAN BIDANG KESEHATAN													
	1.02.01	PROGRAM PENUNJANG URUSAN PEMERINTAHAN DAERAH KABUPATEN/KOTA	Persentase ketercapaian penunjang urusan Perangkat Daerah	100 %											
	1.02.01.2.10	Peningkatan Pelayanan BLUD	Jumlah Unit Kerja BLUD	1 Unit Kerja											
664	1.02.01.2.10.0001	Pelayanan dan Penunjang Pelayanan BLUD													
			Jumlah BLUD yang Menyediakan Pelayanan dan Penunjang Pelayanan	1 Unit Kerja	2.892.152.000,00	2.963.351.881,00	436.000.000,00	461.000.000,00	0,00	0,00	0,00	0,00	3.328.152.000,00	3.424.351.881,00	Pendapatan dari BLUD Pendapatan dari BLUD
	1.02.02	PROGRAM PEMENUHAN UPAYA KESEHATAN PERORANGAN DAN UPAYA KESEHATAN MASYARAKAT	Rata rata capain SPM	100 %											
	1.02.02.2.02	Penyediaan Layanan Kesehatan untuk UKM dan UKP Rujukan Tingkat Daerah Kabupaten/Kota	Jumlah Layanan kesehatan yang disediaakan	1 Unit											
665	1.02.02.2.02.0001	Pengelolaan Pelayanan Kesehatan Ibu Hamil													
			Jumlah Ibu Hamil yang Mendapatkan Pelayanan Kesehatan Sesuai Standar	46 Orang	125.400.000,00	125.400.000,00	0,00	0,00	0,00	0,00	0,00	0,00	125.400.000,00	125.400.000,00	DAK Non Fisik-Dana BOK-BOK Puskesmas DAK Non Fisik-Dana BOK-BOK Puskesmas
666	1.02.02.2.02.0002	Pengelolaan Pelayanan Kesehatan Ibu Bersalin													
			Jumlah Ibu Bersalin yang Mendapatkan Pelayanan Kesehatan Sesuai Standar	0 Orang	0,00	0,00	0,00	0,00	0,00	0,00	0,00	0,00	0,00	0,00	DAK Non Fisik-Dana BOK-BOK Puskesmas DAK Non Fisik-Dana BOK-BOK Puskesmas
667	1.02.02.2.02.0005	Pengelolaan Pelayanan Kesehatan pada Usia Pendidikan Dasar													
			Jumlah Anak Usia Pendidikan Dasar yang Mendapatkan Pelayanan Kesehatan Sesuai Standar	1800 Orang	36.000.000,00	36.000.000,00	0,00	0,00	0,00	0,00	0,00	0,00	36.000.000,00	36.000.000,00	DAK Non Fisik-Dana BOK-BOK Puskesmas DAK Non Fisik-Dana BOK-BOK Puskesmas

No	Kode	Urusan / Bidang Urusan / Program / Kegiatan / Sub Kegiatan	Indikator Program / Kegiatan / Sub Kegiatan	Capaian Kinerja Dan Kerangka Pendanaan											
				Target	Pagu Indikatif Belanja (Rp)										
					Operasi		Modal		Tidak Terduga		Transfer		Total		Sumber Dana
					Sebelum	Sesudah	Sebelum	Sesudah	Sebelum	Sesudah	Sebelum	Sesudah	Sebelum	Sesudah	
1	2	3	4	5	6	7	8	9	10	11	12	13	14	15	16
668	1.02.02.2.02.0006	Pengelolaan Pelayanan Kesehatan pada Usia Produktif													
			Jumlah Penduduk Usia Produktif yang Mendapatkan Pelayanan Kesehatan Sesuai Standar	0 Orang	0,00	0,00	0,00	0,00	0,00	0,00	0,00	0,00	0,00	0,00	DAK Non Fisik-Dana BOK-BOK Puskesmas DAK Non Fisik-Dana BOK-BOK Puskesmas
669	1.02.02.2.02.0010	Pengelolaan Pelayanan Kesehatan Orang dengan Gangguan Jiwa Berat													
			Jumlah Orang yang Mendapatkan Pelayanan Kesehatan Orang dengan Gangguan Jiwa Berat Sesuai Standar	306 Orang	15.300.000,00	15.300.000,00	0,00	0,00	0,00	0,00	0,00	0,00	15.300.000,00	15.300.000,00	DAK Non Fisik-Dana BOK-BOK Puskesmas DAK Non Fisik-Dana BOK-BOK Puskesmas
670	1.02.02.2.02.0011	Pengelolaan Pelayanan Kesehatan Orang Terduga Tuberkulosis													
			Jumlah Orang Terduga Menderita Tuberkulosis yang Mendapatkan Pelayanan Sesuai Standar	50 Orang	5.000.000,00	5.000.000,00	0,00	0,00	0,00	0,00	0,00	0,00	5.000.000,00	5.000.000,00	DAK Non Fisik-Dana BOK-BOK Puskesmas DAK Non Fisik-Dana BOK-BOK Puskesmas
671	1.02.02.2.02.0012	Pengelolaan Pelayanan Kesehatan Orang dengan Risiko Terinfeksi HIV													
			Jumlah Orang Terduga Menderita HIV yang Mendapatkan Pelayanan Sesuai Standar	0 Orang	0,00	0,00	0,00	0,00	0,00	0,00	0,00	0,00	0,00	0,00	DAK Non Fisik-Dana BOK-BOK Puskesmas DAK Non Fisik-Dana BOK-BOK Puskesmas
672	1.02.02.2.02.0015	Pengelolaan Pelayanan Kesehatan Gizi Masyarakat													
			Jumlah Dokumen Hasil Pengelolaan Pelayanan Kesehatan Gizi Masyarakat	109 Dokumen	331.685.000,00	331.685.000,00	0,00	0,00	0,00	0,00	0,00	0,00	331.685.000,00	331.685.000,00	DAK Non Fisik-Dana BOK-BOK Puskesmas DAK Non Fisik-Dana BOK-BOK Puskesmas
673	1.02.02.2.02.0016	Pengelolaan Pelayanan Kesehatan Kerja dan Olahraga													
			Jumlah Dokumen Hasil Pengelolaan Pelayanan Kesehatan Kerja dan Olahraga	3 Dokumen	750.000,00	750.000,00	0,00	0,00	0,00	0,00	0,00	0,00	750.000,00	750.000,00	DAK Non Fisik-Dana BOK-BOK Puskesmas DAK Non Fisik-Dana BOK-BOK Puskesmas
674	1.02.02.2.02.0017	Pengelolaan Pelayanan Kesehatan Lingkungan													
			Jumlah Dokumen Hasil Pengelolaan Pelayanan Kesehatan Lingkungan	116 Dokumen	26.200.000,00	26.200.000,00	0,00	0,00	0,00	0,00	0,00	0,00	26.200.000,00	26.200.000,00	DAK Non Fisik-Dana BOK-BOK Puskesmas DAK Non Fisik-Dana BOK-BOK Puskesmas
675	1.02.02.2.02.0020	Pengelolaan Surveilans Kesehatan													
			Jumlah Dokumen Hasil Pengelolaan Surveilans Kesehatan	186 Dokumen	22.600.000,00	22.600.000,00	0,00	0,00	0,00	0,00	0,00	0,00	22.600.000,00	22.600.000,00	DAK Non Fisik-Dana BOK-BOK Puskesmas DAK Non Fisik-Dana BOK-BOK Puskesmas
676	1.02.02.2.02.0021	Pengelolaan Pelayanan Kesehatan Orang dengan Masalah Kesehatan Jiwa (ODMK)													
			Jumlah Orang dengan Masalah Kejiwaan (ODMK) yang Mendapatkan Pelayanan Kesehatan	120 Orang	6.000.000,00	6.000.000,00	0,00	0,00	0,00	0,00	0,00	0,00	6.000.000,00	6.000.000,00	DAK Non Fisik-Dana BOK-BOK Puskesmas DAK Non Fisik-Dana BOK-BOK Puskesmas
677	1.02.02.2.02.0025	Pelayanan Kesehatan Penyakit Menular dan Tidak Menular													
			Jumlah Dokumen Hasil Pelayanan Kesehatan Penyakit Menular dan Tidak Menular	357 Dokumen	103.394.000,00	103.394.000,00	0,00	0,00	0,00	0,00	0,00	0,00	103.394.000,00	103.394.000,00	DAK Non Fisik-Dana BOK-BOK Puskesmas DAK Non Fisik-Dana BOK-BOK Puskesmas

No	Kode	Urusan / Bidang Urusan / Program / Kegiatan / Sub Kegiatan	Indikator Program / Kegiatan / Sub Kegiatan	Capaian Kinerja Dan Kerangka Pendanaan											
				Target	Pagu Indikatif Belanja (Rp)										
					Operasi		Modal		Tidak Terduga		Transfer		Total		Sumber Dana
					Sebelum	Sesudah	Sebelum	Sesudah	Sebelum	Sesudah	Sebelum	Sesudah	Sebelum	Sesudah	
1	2	3	4	5	6	7	8	9	10	11	12	13	14	15	16
678	1.02.02.2.02.0033	Operasional Pelayanan Puskesmas													
			Jumlah Dokumen Operasional Pelayanan Puskesmas	74 Dokumen	271.268.000,00	271.268.000,00	0,00	0,00	0,00	0,00	0,00	0,00	271.268.000,00	271.268.000,00	DAK Non Fisik-Dana BOK-BOK Puskesmas DAK Non Fisik-Dana BOK-BOK Puskesmas
679	1.02.02.2.02.0034	Operasional Pelayanan Fasilitas Kesehatan Lainnya													
			Jumlah Dokumen Operasional Pelayanan Fasilitas Kesehatan Lainnya	3 Dokumen	7.801.000,00	7.801.000,00	0,00	0,00	0,00	0,00	0,00	0,00	7.801.000,00	7.801.000,00	DAK Non Fisik-Dana BOK-BOK Puskesmas DAK Non Fisik-Dana BOK-BOK Puskesmas
680	1.02.02.2.02.0036	Investigasi Awal Kejadian Tidak Diharapkan (Kejadian Ikutan Pasca Imunisasi dan Pemberian Obat Massal)													
			Jumlah Laporan Hasil Investigasi Awal Kejadian Tidak Diharapkan (Kejadian Ikutan Pasca Imunisasi dan Pemberian Obat Massal)	0 Laporan	0,00	0,00	0,00	0,00	0,00	0,00	0,00	0,00	0,00	0,00	DAK Non Fisik-Dana BOK-BOK Puskesmas DAK Non Fisik-Dana BOK-BOK Puskesmas
681	1.02.02.2.02.0040	Pengelolaan pelayanan kesehatan orang dengan Tuberkulosis													
			Jumlah orang dengan Tuberkulosis yang mendapatkan pelayanan kesehatan sesuai standar	0 Orang	0,00	0,00	0,00	0,00	0,00	0,00	0,00	0,00	0,00	0,00	DAK Non Fisik-Dana BOK-BOK Puskesmas DAK Non Fisik-Dana BOK-BOK Puskesmas
682	1.02.02.2.02.0041	Pengelolaan pelayanan kesehatan orang dengan HIV (ODHIV)													
			Jumlah orang dengan HIV (ODHIV) yang mendapatkan pelayanan kesehatan sesuai standar	0 Orang	0,00	0,00	0,00	0,00	0,00	0,00	0,00	0,00	0,00	0,00	DAK Non Fisik-Dana BOK-BOK Puskesmas DAK Non Fisik-Dana BOK-BOK Puskesmas
683	1.02.02.2.02.0042	Pengelolaan pelayanan kesehatan Malaria													
			Jumlah orang yang mendapatkan pelayanan kesehatan malaria	2 Orang	200.000,00	200.000,00	0,00	0,00	0,00	0,00	0,00	0,00	200.000,00	200.000,00	DAK Non Fisik-Dana BOK-BOK Puskesmas DAK Non Fisik-Dana BOK-BOK Puskesmas
684	1.02.02.2.02.0044	Pengelolaan Pelayanan Kesehatan Reproduksi													
			Jumlah dokumen hasil pengelolaan pelayanan kesehatan reproduksi	2 Dokumen	2.541.000,00	2.541.000,00	0,00	0,00	0,00	0,00	0,00	0,00	2.541.000,00	2.541.000,00	DAK Non Fisik-Dana BOK-BOK Puskesmas DAK Non Fisik-Dana BOK-BOK Puskesmas
685	1.02.02.2.02.0046	Pengelolaan upaya kesehatan Ibu dan Anak													
			Jumlah dokumen hasil pengelolaan upaya kesehatan ibu dan anak	15 Dokumen	2.250.000,00	2.250.000,00	0,00	0,00	0,00	0,00	0,00	0,00	2.250.000,00	2.250.000,00	DAK Non Fisik-Dana BOK-BOK Puskesmas DAK Non Fisik-Dana BOK-BOK Puskesmas
686	1.02.02.2.02.0047	Pengelolaan Pelayanan Kelanjutusiaan													
			Jumlah dokumen hasil pengelolaan pelayanan kelanjutusiaan	12 Dokumen	1.800.000,00	1.800.000,00	0,00	0,00	0,00	0,00	0,00	0,00	1.800.000,00	1.800.000,00	DAK Non Fisik-Dana BOK-BOK Puskesmas DAK Non Fisik-Dana BOK-BOK Puskesmas
687	1.02.02.2.02.0048	Pengelolaan Layanan Imunisasi													
			Jumlah Dokumen Hasil Pengelolaan Layanan Imunisasi	525 Dokumen	52.500.000,00	52.500.000,00	0,00	0,00	0,00	0,00	0,00	0,00	52.500.000,00	52.500.000,00	DAK Non Fisik-Dana BOK-BOK Puskesmas DAK Non Fisik-Dana BOK-BOK Puskesmas

No	Kode	Urusan / Bidang Urusan / Program / Kegiatan / Sub Kegiatan	Indikator Program / Kegiatan / Sub Kegiatan	Capaian Kinerja Dan Kerangka Pendanaan											
				Target	Pagu Indikatif Belanja (Rp)										
					Operasi		Modal		Tidak Terduga		Transfer		Total		Sumber Dana
					Sebelum	Sesudah	Sebelum	Sesudah	Sebelum	Sesudah	Sebelum	Sesudah	Sebelum	Sesudah	
1	2	3	4	5	6	7	8	9	10	11	12	13	14	15	16
	1.02.02.2.03	Penyelenggaraan Sistem Informasi Kesehatan Secara Terintegrasi	Jumlah SIK yang terintegrasi	1 Unit											
688	1.02.02.2.03.0002	Pengelolaan Sistem Informasi Kesehatan													
			Jumlah Dokumen Hasil Pengelolaan Sistem Informasi Kesehatan	0 Dokumen	0,00	0,00	0,00	0,00	0,00	0,00	0,00	0,00	0,00	0,00	DAK Non Fisik-Dana BOK-BOK Puskesmas DAK Non Fisik-Dana BOK-BOK Puskesmas
	1.02.05	PROGRAM PEMBERDAYAAN MASYARAKAT BIDANG KESEHATAN	Prosentase Rumah Tangga PHBS	88 %											
	1.02.05.2.03	Pengembangan dan Pelaksanaan Upaya Kesehatan Bersumber Daya Masyarakat (UKBM) Tingkat Daerah Kabupaten/Kota													
689	1.02.05.2.03.0001	Bimbingan Teknis dan Supervisi Pengembangan dan Pelaksanaan Upaya Kesehatan Bersumber Daya Masyarakat (UKBM)													
			Jumlah Dokumen Hasil Bimbingan Teknis dan Supervisi Upaya Kesehatan Bersumber Daya Masyarakat (UKBM)	6 Dokumen	6.730.000,00	6.730.000,00	0,00	0,00	0,00	0,00	0,00	0,00	6.730.000,00	6.730.000,00	DAK Non Fisik-Dana BOK-BOK Puskesmas DAK Non Fisik-Dana BOK-BOK Puskesmas
		PUSKESMAS KALIWUNGU SELATAN													
	1	URUSAN PEMERINTAHAN WAJIB YANG BERKAITAN DENGAN PELAYANAN DASAR													
	1.02	URUSAN PEMERINTAHAN BIDANG KESEHATAN													
	1.02.01	PROGRAM PENUNJANG URUSAN PEMERINTAHAN DAERAH KABUPATEN/KOTA	Persentase ketercapaian penunjang urusan Perangkat Daerah	100 %											
	1.02.01.2.10	Peningkatan Pelayanan BLUD	Jumlah Unit Kerja BLUD	1 Unit Kerja											
690	1.02.01.2.10.0001	Pelayanan dan Penunjang Pelayanan BLUD													
			Jumlah BLUD yang Menyediakan Pelayanan dan Penunjang Pelayanan	1 Unit Kerja	1.951.872.993,00	1.957.401.953,00	194.550.000,00	230.950.000,00	0,00	0,00	0,00	0,00	2.146.422.993,00	2.188.351.953,00	Pendapatan dari BLUD Pendapatan dari BLUD
	1.02.02	PROGRAM PEMENUHAN UPAYA KESEHATAN PERORANGAN DAN UPAYA KESEHATAN MASYARAKAT	Rata rata capain SPM	100 %											
	1.02.02.2.02	Penyediaan Layanan Kesehatan untuk UKM dan UKP Rujukan Tingkat Daerah Kabupaten/Kota													
691	1.02.02.2.02.0001	Pengelolaan Pelayanan Kesehatan Ibu Hamil													
			Jumlah Ibu Hamil yang Mendapatkan Pelayanan Kesehatan Sesuai Standar	724 Orang	96.161.000,00	96.161.000,00	0,00	0,00	0,00	0,00	0,00	0,00	96.161.000,00	96.161.000,00	DAK Non Fisik-Dana BOK-BOK Puskesmas DAK Non Fisik-Dana BOK-BOK Puskesmas
692	1.02.02.2.02.0002	Pengelolaan Pelayanan Kesehatan Ibu Bersalin													
			Jumlah Ibu Bersalin yang Mendapatkan Pelayanan Kesehatan Sesuai Standar	708 Orang	0,00	0,00	0,00	0,00	0,00	0,00	0,00	0,00	0,00	0,00	DAK Non Fisik-Dana BOK-BOK Puskesmas
693	1.02.02.2.02.0005	Pengelolaan Pelayanan Kesehatan pada Usia Pendidikan Dasar													
			Jumlah Anak Usia Pendidikan Dasar yang Mendapatkan Pelayanan Kesehatan Sesuai Standar	1627 Orang	38.400.000,00	38.400.000,00	0,00	0,00	0,00	0,00	0,00	0,00	38.400.000,00	38.400.000,00	DAK Non Fisik-Dana BOK-BOK Puskesmas DAK Non Fisik-Dana BOK-BOK Puskesmas

No	Kode	Urusan / Bidang Urusan / Program / Kegiatan / Sub Kegiatan	Indikator Program / Kegiatan / Sub Kegiatan	Capaian Kinerja Dan Kerangka Pendanaan											
				Target	Pagu Indikatif Belanja (Rp)										
					Operasi		Modal		Tidak Terduga		Transfer		Total		Sumber Dana
					Sebelum	Sesudah	Sebelum	Sesudah	Sebelum	Sesudah	Sebelum	Sesudah	Sebelum	Sesudah	
1	2	3	4	5	6	7	8	9	10	11	12	13	14	15	16
694	1.02.02.2.02.0010	Pengelolaan Pelayanan Kesehatan Orang dengan Gangguan Jiwa Berat													
			Jumlah Orang yang Mendapatkan Pelayanan Kesehatan Orang dengan Gangguan Jiwa Berat Sesuai Standar	134 Orang	9.600.000,00	9.600.000,00	0,00	0,00	0,00	0,00	0,00	0,00	9.600.000,00	9.600.000,00	DAK Non Fisik-Dana BOK-BOK Puskesmas DAK Non Fisik-Dana BOK-BOK Puskesmas
695	1.02.02.2.02.0011	Pengelolaan Pelayanan Kesehatan Orang Terduga Tuberkulosis													
			Jumlah Orang Terduga Menderita Tuberkulosis yang Mendapatkan Pelayanan Sesuai Standar	566 Orang	13.800.000,00	13.800.000,00	0,00	0,00	0,00	0,00	0,00	0,00	13.800.000,00	13.800.000,00	DAK Non Fisik-Dana BOK-BOK Puskesmas DAK Non Fisik-Dana BOK-BOK Puskesmas
696	1.02.02.2.02.0012	Pengelolaan Pelayanan Kesehatan Orang dengan Risiko Terinfeksi HIV													
			Jumlah Orang Terduga Menderita HIV yang Mendapatkan Pelayanan Sesuai Standar	850 Orang	0,00	0,00	0,00	0,00	0,00	0,00	0,00	0,00	0,00	0,00	DAK Non Fisik-Dana BOK-BOK Puskesmas
697	1.02.02.2.02.0015	Pengelolaan Pelayanan Kesehatan Gizi Masyarakat													
			Jumlah Dokumen Hasil Pengelolaan Pelayanan Kesehatan Gizi Masyarakat	6 Dokumen	368.478.000,00	368.478.000,00	0,00	0,00	0,00	0,00	0,00	0,00	368.478.000,00	368.478.000,00	DAK Non Fisik-Dana BOK-BOK Puskesmas DAK Non Fisik-Dana BOK-BOK Puskesmas
698	1.02.02.2.02.0016	Pengelolaan Pelayanan Kesehatan Kerja dan Olahraga													
			Jumlah Dokumen Hasil Pengelolaan Pelayanan Kesehatan Kerja dan Olahraga	3 Dokumen	7.000.000,00	7.000.000,00	0,00	0,00	0,00	0,00	0,00	0,00	7.000.000,00	7.000.000,00	DAK Non Fisik-Dana BOK-BOK Puskesmas DAK Non Fisik-Dana BOK-BOK Puskesmas
699	1.02.02.2.02.0017	Pengelolaan Pelayanan Kesehatan Lingkungan													
			Jumlah Dokumen Hasil Pengelolaan Pelayanan Kesehatan Lingkungan	8 Dokumen	25.050.000,00	25.050.000,00	0,00	0,00	0,00	0,00	0,00	0,00	25.050.000,00	25.050.000,00	DAK Non Fisik-Dana BOK-BOK Puskesmas DAK Non Fisik-Dana BOK-BOK Puskesmas
700	1.02.02.2.02.0020	Pengelolaan Surveilans Kesehatan													
			Jumlah Dokumen Hasil Pengelolaan Surveilans Kesehatan	8 Dokumen	24.450.000,00	24.450.000,00	0,00	0,00	0,00	0,00	0,00	0,00	24.450.000,00	24.450.000,00	DAK Non Fisik-Dana BOK-BOK Puskesmas DAK Non Fisik-Dana BOK-BOK Puskesmas
701	1.02.02.2.02.0021	Pengelolaan Pelayanan Kesehatan Orang dengan Masalah Kesehatan Jiwa (ODMK)													
			Jumlah Orang dengan Masalah Kejiwaan (ODMK) yang Mendapatkan Pelayanan Kesehatan	134 Orang	12.400.000,00	12.400.000,00	0,00	0,00	0,00	0,00	0,00	0,00	12.400.000,00	12.400.000,00	DAK Non Fisik-Dana BOK-BOK Puskesmas DAK Non Fisik-Dana BOK-BOK Puskesmas
702	1.02.02.2.02.0025	Pelayanan Kesehatan Penyakit Menular dan Tidak Menular													
			Jumlah Dokumen Hasil Pelayanan Kesehatan Penyakit Menular dan Tidak Menular	30 Dokumen	132.941.000,00	132.941.000,00	0,00	0,00	0,00	0,00	0,00	0,00	132.941.000,00	132.941.000,00	DAK Non Fisik-Dana BOK-BOK Puskesmas DAK Non Fisik-Dana BOK-BOK Puskesmas
703	1.02.02.2.02.0033	Operasional Pelayanan Puskesmas													
			Jumlah Dokumen Operasional Pelayanan Puskesmas	4 Dokumen	279.034.000,00	279.034.000,00	0,00	0,00	0,00	0,00	0,00	0,00	279.034.000,00	279.034.000,00	DAK Non Fisik-Dana BOK-BOK Puskesmas DAK Non Fisik-Dana BOK-BOK Puskesmas

No	Kode	Urusan / Bidang Urusan / Program / Kegiatan / Sub Kegiatan	Indikator Program / Kegiatan / Sub Kegiatan	Capaian Kinerja Dan Kerangka Pendanaan											
				Target	Pagu Indikatif Belanja (Rp)										
					Operasi		Modal		Tidak Terduga		Transfer		Total		Sumber Dana
					Sebelum	Sesudah	Sebelum	Sesudah	Sebelum	Sesudah	Sebelum	Sesudah	Sebelum	Sesudah	
1	2	3	4	5	6	7	8	9	10	11	12	13	14	15	16
704	1.02.02.2.02.0036	Investigasi Awal Kejadian Tidak Diharapkan (Kejadian Ikutan Pasca Imunisasi dan Pemberian Obat Massal)													
			Jumlah Laporan Hasil Investigasi Awal Kejadian Tidak Diharapkan (Kejadian Ikutan Pasca Imunisasi dan Pemberian Obat Massal)	1 Laporan	0,00	0,00	0,00	0,00	0,00	0,00	0,00	0,00	0,00	0,00	DAK Non Fisik-Dana BOK-BOK Puskesmas
705	1.02.02.2.02.0040	Pengelolaan pelayanan kesehatan orang dengan Tuberkulosis													
			Jumlah orang dengan Tuberkulosis yang mendapatkan pelayanan kesehatan sesuai standar	566 Orang	0,00	0,00	0,00	0,00	0,00	0,00	0,00	0,00	0,00	0,00	DAK Non Fisik-Dana BOK-BOK Puskesmas
706	1.02.02.2.02.0041	Pengelolaan pelayanan kesehatan orang dengan HIV (ODHIV)													
			Jumlah orang dengan HIV (ODHIV) yang mendapatkan pelayanan kesehatan sesuai standar	850 Orang	0,00	0,00	0,00	0,00	0,00	0,00	0,00	0,00	0,00	0,00	DAK Non Fisik-Dana BOK-BOK Puskesmas
707	1.02.02.2.02.0044	Pengelolaan Pelayanan Kesehatan Reproduksi													
			Jumlah dokumen hasil pengelolaan pelayanan kesehatan reproduksi	1 Dokumen	5.900.000,00	5.900.000,00	0,00	0,00	0,00	0,00	0,00	0,00	5.900.000,00	5.900.000,00	DAK Non Fisik-Dana BOK-BOK Puskesmas DAK Non Fisik-Dana BOK-BOK Puskesmas
708	1.02.02.2.02.0046	Pengelolaan upaya kesehatan Ibu dan Anak													
			Jumlah dokumen hasil pengelolaan upaya kesehatan ibu dan anak	9 Dokumen	500.000,00	500.000,00	0,00	0,00	0,00	0,00	0,00	0,00	500.000,00	500.000,00	DAK Non Fisik-Dana BOK-BOK Puskesmas DAK Non Fisik-Dana BOK-BOK Puskesmas
709	1.02.02.2.02.0047	Pengelolaan Pelayanan Kelanjutusiaan													
			Jumlah dokumen hasil pengelolaan pelayanan kelanjutusiaan	1 Dokumen	14.400.000,00	14.400.000,00	0,00	0,00	0,00	0,00	0,00	0,00	14.400.000,00	14.400.000,00	DAK Non Fisik-Dana BOK-BOK Puskesmas DAK Non Fisik-Dana BOK-BOK Puskesmas
710	1.02.02.2.02.0048	Pengelolaan Layanan Imunisasi													
			Jumlah Dokumen Hasil Pengelolaan Layanan Imunisasi	12 Dokumen	26.000.000,00	26.000.000,00	0,00	0,00	0,00	0,00	0,00	0,00	26.000.000,00	26.000.000,00	DAK Non Fisik-Dana BOK-BOK Puskesmas DAK Non Fisik-Dana BOK-BOK Puskesmas
	1.02.05	PROGRAM PEMBERDAYAAN MASYARAKAT BIDANG KESEHATAN	Prosentase Rumah Tangga PHBS	88 %											
	1.02.05.2.03	Pengembangan dan Pelaksanaan Upaya Kesehatan Bersumber Daya Masyarakat (UKBM) Tingkat Daerah Kabupaten/Kota	Jumlah UKBM yang difasilitasi	1 Unit											
711	1.02.05.2.03.0001	Bimbingan Teknis dan Supervisi Pengembangan dan Pelaksanaan Upaya Kesehatan Bersumber Daya Masyarakat (UKBM)													
			Jumlah Dokumen Hasil Bimbingan Teknis dan Supervisi Upaya Kesehatan Bersumber Daya Masyarakat (UKBM)	5 Dokumen	14.894.000,00	14.894.000,00	0,00	0,00	0,00	0,00	0,00	0,00	14.894.000,00	14.894.000,00	DAK Non Fisik-Dana BOK-BOK Puskesmas DAK Non Fisik-Dana BOK-BOK Puskesmas
		PUSKESMAS CEPIRING													
	1	URUSAN PEMERINTAHAN WAJIB YANG BERKAITAN DENGAN PELAYANAN DASAR													
	1.02	URUSAN PEMERINTAHAN BIDANG KESEHATAN													

No	Kode	Urusan / Bidang Urusan / Program / Kegiatan / Sub Kegiatan	Indikator Program / Kegiatan / Sub Kegiatan	Capaian Kinerja Dan Kerangka Pendanaan											
				Target	Pagu Indikatif Belanja (Rp)										
					Operasi		Modal		Tidak Terduga		Transfer		Total		Sumber Dana
					Sebelum	Sesudah	Sebelum	Sesudah	Sebelum	Sesudah	Sebelum	Sesudah	Sebelum	Sesudah	
1	2	3	4	5	6	7	8	9	10	11	12	13	14	15	16
	1.02.01	PROGRAM PENUNJANG URUSAN PEMERINTAHAN DAERAH KABUPATEN/KOTA	Persentase ketercapaian penunjang urusan Perangkat Daerah	100 %											
	1.02.01.2.10	Peningkatan Pelayanan BLUD													
712	1.02.01.2.10.0001	Pelayanan dan Penunjang Pelayanan BLUD													
			Jumlah BLUD yang Menyediakan Pelayanan dan Penunjang Pelayanan	0 Unit Kerja	3.035.813.000,00	3.025.813.000,00	340.000.000,00	358.086.050,00	0,00	0,00	0,00	0,00	3.375.813.000,00	3.383.899.050,00	Pendapatan dari BLUD Pendapatan dari BLUD
	1.02.02	PROGRAM PEMENUHAN UPAYA KESEHATAN PERORANGAN DAN UPAYA KESEHATAN MASYARAKAT	Rata rata capain SPM	100 %											
	1.02.02.2.02	Penyediaan Layanan Kesehatan untuk UKM dan UKP Rujukan Tingkat Daerah Kabupaten/Kota													
713	1.02.02.2.02.0001	Pengelolaan Pelayanan Kesehatan Ibu Hamil													
			Jumlah Ibu Hamil yang Mendapatkan Pelayanan Kesehatan Sesuai Standar	778 Orang	91.264.000,00	91.264.000,00	0,00	0,00	0,00	0,00	0,00	0,00	91.264.000,00	91.264.000,00	DAK Non Fisik-Dana BOK-BOK Puskesmas DAK Non Fisik-Dana BOK-BOK Puskesmas
714	1.02.02.2.02.0002	Pengelolaan Pelayanan Kesehatan Ibu Bersalin													
			Jumlah Ibu Bersalin yang Mendapatkan Pelayanan Kesehatan Sesuai Standar	10 Orang	0,00	0,00	0,00	0,00	0,00	0,00	0,00	0,00	0,00	0,00	DAK Non Fisik-Dana BOK-BOK Puskesmas
715	1.02.02.2.02.0005	Pengelolaan Pelayanan Kesehatan pada Usia Pendidikan Dasar													
			Jumlah Anak Usia Pendidikan Dasar yang Mendapatkan Pelayanan Kesehatan Sesuai Standar	2198 Orang	37.700.000,00	37.700.000,00	0,00	0,00	0,00	0,00	0,00	0,00	37.700.000,00	37.700.000,00	DAK Non Fisik-Dana BOK-BOK Puskesmas DAK Non Fisik-Dana BOK-BOK Puskesmas
716	1.02.02.2.02.0010	Pengelolaan Pelayanan Kesehatan Orang dengan Gangguan Jiwa Berat													
			Jumlah Orang yang Mendapatkan Pelayanan Kesehatan Orang dengan Gangguan Jiwa Berat Sesuai Standar	100 Orang	12.000.000,00	12.000.000,00	0,00	0,00	0,00	0,00	0,00	0,00	12.000.000,00	12.000.000,00	DAK Non Fisik-Dana BOK-BOK Puskesmas DAK Non Fisik-Dana BOK-BOK Puskesmas
717	1.02.02.2.02.0011	Pengelolaan Pelayanan Kesehatan Orang Terduga Tuberkulosis													
			Jumlah Orang Terduga Menderita Tuberkulosis yang Mendapatkan Pelayanan Sesuai Standar	605 Orang	7.500.000,00	7.500.000,00	0,00	0,00	0,00	0,00	0,00	0,00	7.500.000,00	7.500.000,00	DAK Non Fisik-Dana BOK-BOK Puskesmas DAK Non Fisik-Dana BOK-BOK Puskesmas
718	1.02.02.2.02.0012	Pengelolaan Pelayanan Kesehatan Orang dengan Risiko Terinfeksi HIV													
			Jumlah Orang Terduga Menderita HIV yang Mendapatkan Pelayanan Sesuai Standar	969 Orang	0,00	0,00	0,00	0,00	0,00	0,00	0,00	0,00	0,00	0,00	DAK Non Fisik-Dana BOK-BOK Puskesmas
719	1.02.02.2.02.0015	Pengelolaan Pelayanan Kesehatan Gizi Masyarakat													
			Jumlah Dokumen Hasil Pengelolaan Pelayanan Kesehatan Gizi Masyarakat	12 Dokumen	398.021.000,00	398.021.000,00	0,00	0,00	0,00	0,00	0,00	0,00	398.021.000,00	398.021.000,00	DAK Non Fisik-Dana BOK-BOK Puskesmas DAK Non Fisik-Dana BOK-BOK Puskesmas
720	1.02.02.2.02.0016	Pengelolaan Pelayanan Kesehatan Kerja dan Olahraga													

No	Kode	Urusan / Bidang Urusan / Program / Kegiatan / Sub Kegiatan	Indikator Program / Kegiatan / Sub Kegiatan	Capaian Kinerja Dan Kerangka Pendanaan											
				Target	Pagu Indikatif Belanja (Rp)										
					Operasi		Modal		Tidak Terduga		Transfer		Total		Sumber Dana
					Sebelum	Sesudah	Sebelum	Sesudah	Sebelum	Sesudah	Sebelum	Sesudah	Sebelum	Sesudah	
1	2	3	4	5	6	7	8	9	10	11	12	13	14	15	16
			Jumlah Dokumen Hasil Pengelolaan Pelayanan Kesehatan Kerja dan Olahraga	3 Dokumen	1.500.000,00	1.500.000,00	0,00	0,00	0,00	0,00	0,00	0,00	1.500.000,00	1.500.000,00	DAK Non Fisik-Dana BOK-BOK Puskesmas DAK Non Fisik-Dana BOK-BOK Puskesmas
721	1.02.02.2.02.0017	Pengelolaan Pelayanan Kesehatan Lingkungan													
			Jumlah Dokumen Hasil Pengelolaan Pelayanan Kesehatan Lingkungan	12 Dokumen	12.700.000,00	12.700.000,00	0,00	0,00	0,00	0,00	0,00	0,00	12.700.000,00	12.700.000,00	DAK Non Fisik-Dana BOK-BOK Puskesmas DAK Non Fisik-Dana BOK-BOK Puskesmas
722	1.02.02.2.02.0020	Pengelolaan Surveilans Kesehatan													
			Jumlah Dokumen Hasil Pengelolaan Surveilans Kesehatan	4 Dokumen	9.200.000,00	9.200.000,00	0,00	0,00	0,00	0,00	0,00	0,00	9.200.000,00	9.200.000,00	DAK Non Fisik-Dana BOK-BOK Puskesmas DAK Non Fisik-Dana BOK-BOK Puskesmas
723	1.02.02.2.02.0021	Pengelolaan Pelayanan Kesehatan Orang dengan Masalah Kesehatan Jiwa (ODMK)													
			Jumlah Orang dengan Masalah Kejiwaan (ODMK) yang Mendapatkan Pelayanan Kesehatan	100 Orang	4.000.000,00	4.000.000,00	0,00	0,00	0,00	0,00	0,00	0,00	4.000.000,00	4.000.000,00	DAK Non Fisik-Dana BOK-BOK Puskesmas DAK Non Fisik-Dana BOK-BOK Puskesmas
724	1.02.02.2.02.0025	Pelayanan Kesehatan Penyakit Menular dan Tidak Menular													
			Jumlah Dokumen Hasil Pelayanan Kesehatan Penyakit Menular dan Tidak Menular	12 Dokumen	136.637.000,00	136.637.000,00	0,00	0,00	0,00	0,00	0,00	0,00	136.637.000,00	136.637.000,00	DAK Non Fisik-Dana BOK-BOK Puskesmas DAK Non Fisik-Dana BOK-BOK Puskesmas
725	1.02.02.2.02.0033	Operasional Pelayanan Puskesmas													
			Jumlah Dokumen Operasional Pelayanan Puskesmas	12 Dokumen	293.225.000,00	293.225.000,00	0,00	0,00	0,00	0,00	0,00	0,00	293.225.000,00	293.225.000,00	DAK Non Fisik-Dana BOK-BOK Puskesmas DAK Non Fisik-Dana BOK-BOK Puskesmas
726	1.02.02.2.02.0036	Investigasi Awal Kejadian Tidak Diharapkan (Kejadian Ikutan Pasca Imunisasi dan Pemberian Obat Massal)													
			Jumlah Laporan Hasil Investigasi Awal Kejadian Tidak Diharapkan (Kejadian Ikutan Pasca Imunisasi dan Pemberian Obat Massal)	1 Laporan	0,00	0,00	0,00	0,00	0,00	0,00	0,00	0,00	0,00	0,00	DAK Non Fisik-Dana BOK-BOK Puskesmas
727	1.02.02.2.02.0040	Pengelolaan pelayanan kesehatan orang dengan Tuberkulosis													
			Jumlah orang dengan Tuberkulosis yang mendapatkan pelayanan kesehatan sesuai standar	302 Orang	0,00	0,00	0,00	0,00	0,00	0,00	0,00	0,00	0,00	0,00	DAK Non Fisik-Dana BOK-BOK Puskesmas
728	1.02.02.2.02.0041	Pengelolaan pelayanan kesehatan orang dengan HIV (ODHIV)													
			Jumlah orang dengan HIV (ODHIV) yang mendapatkan pelayanan kesehatan sesuai standar	12 Orang	0,00	0,00	0,00	0,00	0,00	0,00	0,00	0,00	0,00	0,00	DAK Non Fisik-Dana BOK-BOK Puskesmas
729	1.02.02.2.02.0044	Pengelolaan Pelayanan Kesehatan Reproduksi													
			Jumlah dokumen hasil pengelolaan pelayanan kesehatan reproduksi	12 Dokumen	35.964.000,00	35.964.000,00	0,00	0,00	0,00	0,00	0,00	0,00	35.964.000,00	35.964.000,00	DAK Non Fisik-Dana BOK-BOK Puskesmas DAK Non Fisik-Dana BOK-BOK Puskesmas
730	1.02.02.2.02.0046	Pengelolaan upaya kesehatan Ibu dan Anak													

No	Kode	Urusan / Bidang Urusan / Program / Kegiatan / Sub Kegiatan	Indikator Program / Kegiatan / Sub Kegiatan	Capaian Kinerja Dan Kerangka Pendanaan											
				Target	Pagu Indikatif Belanja (Rp)										
					Operasi		Modal		Tidak Terduga		Transfer		Total		Sumber Dana
					Sebelum	Sesudah	Sebelum	Sesudah	Sebelum	Sesudah	Sebelum	Sesudah	Sebelum	Sesudah	
1	2	3	4	5	6	7	8	9	10	11	12	13	14	15	16
			Jumlah dokumen hasil pengelolaan upaya kesehatan ibu dan anak	4 Dokumen	1.303.000,00	1.303.000,00	0,00	0,00	0,00	0,00	0,00	0,00	1.303.000,00	1.303.000,00	DAK Non Fisik-Dana BOK-BOK Puskesmas DAK Non Fisik-Dana BOK-BOK Puskesmas
731	1.02.02.2.02.0047	Pengelolaan Pelayanan Kelanjutusiaan													
			Jumlah dokumen hasil pengelolaan pelayanan kelanjutusiaan	12 Dokumen	1.800.000,00	1.800.000,00	0,00	0,00	0,00	0,00	0,00	0,00	1.800.000,00	1.800.000,00	DAK Non Fisik-Dana BOK-BOK Puskesmas DAK Non Fisik-Dana BOK-BOK Puskesmas
732	1.02.02.2.02.0048	Pengelolaan Layanan Imunisasi													
			Jumlah Dokumen Hasil Pengelolaan Layanan Imunisasi	12 Dokumen	68.550.000,00	68.550.000,00	0,00	0,00	0,00	0,00	0,00	0,00	68.550.000,00	68.550.000,00	DAK Non Fisik-Dana BOK-BOK Puskesmas DAK Non Fisik-Dana BOK-BOK Puskesmas
	1.02.05	PROGRAM PEMBERDAYAAN MASYARAKAT BIDANG KESEHATAN	Prosentase Rumah Tangga PHBS	88 %											
	1.02.05.2.03	Pengembangan dan Pelaksanaan Upaya Kesehatan Bersumber Daya Masyarakat (UKBM) Tingkat Daerah Kabupaten/Kota													
733	1.02.05.2.03.0001	Bimbingan Teknis dan Supervisi Pengembangan dan Pelaksanaan Upaya Kesehatan Bersumber Daya Masyarakat (UKBM)													
			Jumlah Dokumen Hasil Bimbingan Teknis dan Supervisi Upaya Kesehatan Bersumber Daya Masyarakat (UKBM)	4 Dokumen	17.032.000,00	17.032.000,00	0,00	0,00	0,00	0,00	0,00	0,00	17.032.000,00	17.032.000,00	DAK Non Fisik-Dana BOK-BOK Puskesmas DAK Non Fisik-Dana BOK-BOK Puskesmas
		PUSKESMAS KANGKUNG I													
	1	URUSAN PEMERINTAHAN WAJIB YANG BERKAITAN DENGAN PELAYANAN DASAR													
	1.02	URUSAN PEMERINTAHAN BIDANG KESEHATAN													
	1.02.01	PROGRAM PENUNJANG URUSAN PEMERINTAHAN DAERAH KABUPATEN/KOTA	Persentase ketercapaian penunjang urusan Perangkat Daerah	100 %											
	1.02.01.2.10	Peningkatan Pelayanan BLUD	Jumlah Unit Kerja BLUD	1 Unit Kerja											
734	1.02.01.2.10.0001	Pelayanan dan Penunjang Pelayanan BLUD													
			Jumlah BLUD yang Menyediakan Pelayanan dan Penunjang Pelayanan	0 Unit Kerja	1.350.000.000,00	1.502.000.000,00	137.850.000,00	318.765.170,00	0,00	0,00	0,00	0,00	1.487.850.000,00	1.820.765.170,00	Pendapatan dari BLUD Pendapatan dari BLUD
	1.02.02	PROGRAM PEMENUHAN UPAYA KESEHATAN PERORANGAN DAN UPAYA KESEHATAN MASYARAKAT	Rata rata capain SPM	100 %											
	1.02.02.2.02	Penyediaan Layanan Kesehatan untuk UKM dan UKP Rujukan Tingkat Daerah Kabupaten/Kota	Jumlah Layanan kesehatan yang disediaakan	1 Unit											
735	1.02.02.2.02.0001	Pengelolaan Pelayanan Kesehatan Ibu Hamil													
			Jumlah Ibu Hamil yang Mendapatkan Pelayanan Kesehatan Sesuai Standar	315 Orang	50.496.000,00	50.496.000,00	0,00	0,00	0,00	0,00	0,00	0,00	50.496.000,00	50.496.000,00	DAK Non Fisik-Dana BOK-BOK Puskesmas DAK Non Fisik-Dana BOK-BOK Puskesmas
736	1.02.02.2.02.0002	Pengelolaan Pelayanan Kesehatan Ibu Bersalin													
			Jumlah Ibu Bersalin yang Mendapatkan Pelayanan Kesehatan Sesuai Standar	417 Orang	0,00	0,00	0,00	0,00	0,00	0,00	0,00	0,00	0,00	0,00	DAK Non Fisik-Dana BOK-BOK Puskesmas DAK Non Fisik-Dana BOK-BOK Puskesmas

No	Kode	Urusan / Bidang Urusan / Program / Kegiatan / Sub Kegiatan	Indikator Program / Kegiatan / Sub Kegiatan	Capaian Kinerja Dan Kerangka Pendanaan											
				Target	Pagu Indikatif Belanja (Rp)										
					Operasi		Modal		Tidak Terduga		Transfer		Total		Sumber Dana
					Sebelum	Sesudah	Sebelum	Sesudah	Sebelum	Sesudah	Sebelum	Sesudah	Sebelum	Sesudah	
1	2	3	4	5	6	7	8	9	10	11	12	13	14	15	16
737	1.02.02.2.02.0005	Pengelolaan Pelayanan Kesehatan pada Usia Pendidikan Dasar													
			Jumlah Anak Usia Pendidikan Dasar yang Mendapatkan Pelayanan Kesehatan Sesuai Standar	2574 Orang	25.650.000,00	25.650.000,00	0,00	0,00	0,00	0,00	0,00	0,00	25.650.000,00	25.650.000,00	DAK Non Fisik-Dana BOK-BOK Puskesmas DAK Non Fisik-Dana BOK-BOK Puskesmas
738	1.02.02.2.02.0010	Pengelolaan Pelayanan Kesehatan Orang dengan Gangguan Jiwa Berat													
			Jumlah Orang yang Mendapatkan Pelayanan Kesehatan Orang dengan Gangguan Jiwa Berat Sesuai Standar	50 Orang	4.800.000,00	4.800.000,00	0,00	0,00	0,00	0,00	0,00	0,00	4.800.000,00	4.800.000,00	DAK Non Fisik-Dana BOK-BOK Puskesmas DAK Non Fisik-Dana BOK-BOK Puskesmas
739	1.02.02.2.02.0011	Pengelolaan Pelayanan Kesehatan Orang Terduga Tuberkulosis													
			Jumlah Orang Terduga Menderita Tuberkulosis yang Mendapatkan Pelayanan Sesuai Standar	45 Orang	6.000.000,00	6.000.000,00	0,00	0,00	0,00	0,00	0,00	0,00	6.000.000,00	6.000.000,00	DAK Non Fisik-Dana BOK-BOK Puskesmas DAK Non Fisik-Dana BOK-BOK Puskesmas
740	1.02.02.2.02.0015	Pengelolaan Pelayanan Kesehatan Gizi Masyarakat													
			Jumlah Dokumen Hasil Pengelolaan Pelayanan Kesehatan Gizi Masyarakat	6 Dokumen	209.732.000,00	209.732.000,00	0,00	0,00	0,00	0,00	0,00	0,00	209.732.000,00	209.732.000,00	DAK Non Fisik-Dana BOK-BOK Puskesmas DAK Non Fisik-Dana BOK-BOK Puskesmas
741	1.02.02.2.02.0017	Pengelolaan Pelayanan Kesehatan Lingkungan													
			Jumlah Dokumen Hasil Pengelolaan Pelayanan Kesehatan Lingkungan	6 Dokumen	3.650.000,00	3.650.000,00	0,00	0,00	0,00	0,00	0,00	0,00	3.650.000,00	3.650.000,00	DAK Non Fisik-Dana BOK-BOK Puskesmas DAK Non Fisik-Dana BOK-BOK Puskesmas
742	1.02.02.2.02.0020	Pengelolaan Surveilans Kesehatan													
			Jumlah Dokumen Hasil Pengelolaan Surveilans Kesehatan	6 Dokumen	4.050.000,00	4.050.000,00	0,00	0,00	0,00	0,00	0,00	0,00	4.050.000,00	4.050.000,00	DAK Non Fisik-Dana BOK-BOK Puskesmas DAK Non Fisik-Dana BOK-BOK Puskesmas
743	1.02.02.2.02.0021	Pengelolaan Pelayanan Kesehatan Orang dengan Masalah Kesehatan Jiwa (ODMK)													
			Jumlah Orang dengan Masalah Kejiwaan (ODMK) yang Mendapatkan Pelayanan Kesehatan	70 Orang	3.500.000,00	3.500.000,00	0,00	0,00	0,00	0,00	0,00	0,00	3.500.000,00	3.500.000,00	DAK Non Fisik-Dana BOK-BOK Puskesmas DAK Non Fisik-Dana BOK-BOK Puskesmas
744	1.02.02.2.02.0025	Pelayanan Kesehatan Penyakit Menular dan Tidak Menular													
			Jumlah Dokumen Hasil Pelayanan Kesehatan Penyakit Menular dan Tidak Menular	15 Dokumen	95.167.000,00	95.167.000,00	0,00	0,00	0,00	0,00	0,00	0,00	95.167.000,00	95.167.000,00	DAK Non Fisik-Dana BOK-BOK Puskesmas DAK Non Fisik-Dana BOK-BOK Puskesmas
745	1.02.02.2.02.0033	Operasional Pelayanan Puskesmas													
			Jumlah Dokumen Operasional Pelayanan Puskesmas	6 Dokumen	154.990.000,00	154.990.000,00	0,00	0,00	0,00	0,00	0,00	0,00	154.990.000,00	154.990.000,00	DAK Non Fisik-Dana BOK-BOK Puskesmas DAK Non Fisik-Dana BOK-BOK Puskesmas
746	1.02.02.2.02.0034	Operasional Pelayanan Fasilitas Kesehatan Lainnya													
			Jumlah Dokumen Operasional Pelayanan Fasilitas Kesehatan Lainnya	1 Dokumen	0,00	0,00	0,00	0,00	0,00	0,00	0,00	0,00	0,00	0,00	DAK Non Fisik-Dana BOK-BOK Puskesmas DAK Non Fisik-Dana BOK-BOK Puskesmas

No	Kode	Urusan / Bidang Urusan / Program / Kegiatan / Sub Kegiatan	Indikator Program / Kegiatan / Sub Kegiatan	Capaian Kinerja Dan Kerangka Pendanaan											
				Target	Pagu Indikatif Belanja (Rp)										
					Operasi		Modal		Tidak Terduga		Transfer		Total		Sumber Dana
					Sebelum	Sesudah	Sebelum	Sesudah	Sebelum	Sesudah	Sebelum	Sesudah	Sebelum	Sesudah	
1	2	3	4	5	6	7	8	9	10	11	12	13	14	15	16
747	1.02.02.2.02.0036	Investigasi Awal Kejadian Tidak Diharapkan (Kejadian Ikutan Pasca Imunisasi dan Pemberian Obat Massal)													
			Jumlah Laporan Hasil Investigasi Awal Kejadian Tidak Diharapkan (Kejadian Ikutan Pasca Imunisasi dan Pemberian Obat Massal)	1 Laporan	0,00	0,00	0,00	0,00	0,00	0,00	0,00	0,00	0,00	0,00	DAK Non Fisik-Dana BOK-BOK Puskesmas DAK Non Fisik-Dana BOK-BOK Puskesmas
748	1.02.02.2.02.0040	Pengelolaan pelayanan kesehatan orang dengan Tuberkulosis													
			Jumlah orang dengan Tuberkulosis yang mendapatkan pelayanan kesehatan sesuai standar	15 Orang	0,00	0,00	0,00	0,00	0,00	0,00	0,00	0,00	0,00	0,00	DAK Non Fisik-Dana BOK-BOK Puskesmas DAK Non Fisik-Dana BOK-BOK Puskesmas
749	1.02.02.2.02.0041	Pengelolaan pelayanan kesehatan orang dengan HIV (ODHIV)													
			Jumlah orang dengan HIV (ODHIV) yang mendapatkan pelayanan kesehatan sesuai standar	5 Orang	0,00	0,00	0,00	0,00	0,00	0,00	0,00	0,00	0,00	0,00	DAK Non Fisik-Dana BOK-BOK Puskesmas DAK Non Fisik-Dana BOK-BOK Puskesmas
750	1.02.02.2.02.0044	Pengelolaan Pelayanan Kesehatan Reproduksi													
			Jumlah dokumen hasil pengelolaan pelayanan kesehatan reproduksi	2 Dokumen	2.354.000,00	2.354.000,00	0,00	0,00	0,00	0,00	0,00	0,00	2.354.000,00	2.354.000,00	DAK Non Fisik-Dana BOK-BOK Puskesmas DAK Non Fisik-Dana BOK-BOK Puskesmas
751	1.02.02.2.02.0046	Pengelolaan upaya kesehatan Ibu dan Anak													
			Jumlah dokumen hasil pengelolaan upaya kesehatan ibu dan anak	3 Dokumen	1.000.000,00	1.000.000,00	0,00	0,00	0,00	0,00	0,00	0,00	1.000.000,00	1.000.000,00	DAK Non Fisik-Dana BOK-BOK Puskesmas DAK Non Fisik-Dana BOK-BOK Puskesmas
752	1.02.02.2.02.0047	Pengelolaan Pelayanan Kelanjutusiaan													
			Jumlah dokumen hasil pengelolaan pelayanan kelanjutusiaan	1 Dokumen	9.600.000,00	9.600.000,00	0,00	0,00	0,00	0,00	0,00	0,00	9.600.000,00	9.600.000,00	DAK Non Fisik-Dana BOK-BOK Puskesmas DAK Non Fisik-Dana BOK-BOK Puskesmas
753	1.02.02.2.02.0048	Pengelolaan Layanan Imunisasi													
			Jumlah Dokumen Hasil Pengelolaan Layanan Imunisasi	1 Dokumen	14.600.000,00	14.600.000,00	0,00	0,00	0,00	0,00	0,00	0,00	14.600.000,00	14.600.000,00	DAK Non Fisik-Dana BOK-BOK Puskesmas DAK Non Fisik-Dana BOK-BOK Puskesmas
	1.02.05	PROGRAM PEMBERDAYAAN MASYARAKAT BIDANG KESEHATAN	Prosentase Rumah Tangga PHBS	88 %											
	1.02.05.2.03	Pengembangan dan Pelaksanaan Upaya Kesehatan Bersumber Daya Masyarakat (UKBM) Tingkat Daerah Kabupaten/Kota													
754	1.02.05.2.03.0001	Bimbingan Teknis dan Supervisi Pengembangan dan Pelaksanaan Upaya Kesehatan Bersumber Daya Masyarakat (UKBM)													
			Jumlah Dokumen Hasil Bimbingan Teknis dan Supervisi Upaya Kesehatan Bersumber Daya Masyarakat (UKBM)	4 Dokumen	8.303.000,00	8.303.000,00	0,00	0,00	0,00	0,00	0,00	0,00	8.303.000,00	8.303.000,00	DAK Non Fisik-Dana BOK-BOK Puskesmas DAK Non Fisik-Dana BOK-BOK Puskesmas
		PUSKESMAS KANGKUNG II													
	1	URUSAN PEMERINTAHAN WAJIB YANG BERKAITAN DENGAN PELAYANAN DASAR													
	1.02	URUSAN PEMERINTAHAN BIDANG KESEHATAN													

No	Kode	Urusan / Bidang Urusan / Program / Kegiatan / Sub Kegiatan	Indikator Program / Kegiatan / Sub Kegiatan	Capaian Kinerja Dan Kerangka Pendanaan											
				Target	Pagu Indikatif Belanja (Rp)										
					Operasi		Modal		Tidak Terduga		Transfer		Total		Sumber Dana
					Sebelum	Sesudah	Sebelum	Sesudah	Sebelum	Sesudah	Sebelum	Sesudah	Sebelum	Sesudah	
1	2	3	4	5	6	7	8	9	10	11	12	13	14	15	16
	1.02.01	PROGRAM PENUNJANG URUSAN PEMERINTAHAN DAERAH KABUPATEN/KOTA	Persentase ketercapaian penunjang urusan Perangkat Daerah	100 %											
	1.02.01.2.10	Peningkatan Pelayanan BLUD	Jumlah Unit Kerja BLUD	1 Unit Kerja											
755	1.02.01.2.10.0001	Pelayanan dan Penunjang Pelayanan BLUD													
			Jumlah BLUD yang Menyediakan Pelayanan dan Penunjang Pelayanan	1 Unit Kerja	1.055.000.000,00	1.073.088.720,00	95.000.000,00	134.750.000,00	0,00	0,00	0,00	0,00	1.150.000.000,00	1.207.838.720,00	Pendapatan dari BLUD Pendapatan dari BLUD
	1.02.02	PROGRAM PEMENUHAN UPAYA KESEHATAN PERORANGAN DAN UPAYA KESEHATAN MASYARAKAT	Rata rata capain SPM	100 %											
	1.02.02.2.02	Penyediaan Layanan Kesehatan untuk UKM dan UKP Rujukan Tingkat Daerah Kabupaten/Kota	Jumlah Layanan kesehatan yang disediaakan	1 Unit											
756	1.02.02.2.02.0001	Pengelolaan Pelayanan Kesehatan Ibu Hamil													
			Jumlah Ibu Hamil yang Mendapatkan Pelayanan Kesehatan Sesuai Standar	338 Orang	70.896.000,00	70.896.000,00	0,00	0,00	0,00	0,00	0,00	0,00	70.896.000,00	70.896.000,00	DAK Non Fisik-Dana BOK-BOK Puskesmas DAK Non Fisik-Dana BOK-BOK Puskesmas
757	1.02.02.2.02.0002	Pengelolaan Pelayanan Kesehatan Ibu Bersalin													
			Jumlah Ibu Bersalin yang Mendapatkan Pelayanan Kesehatan Sesuai Standar	322 Orang	0,00	0,00	0,00	0,00	0,00	0,00	0,00	0,00	0,00	0,00	DAK Non Fisik-Dana BOK-BOK Puskesmas DAK Non Fisik-Dana BOK-BOK Puskesmas
758	1.02.02.2.02.0005	Pengelolaan Pelayanan Kesehatan pada Usia Pendidikan Dasar													
			Jumlah Anak Usia Pendidikan Dasar yang Mendapatkan Pelayanan Kesehatan Sesuai Standar	1709 Orang	25.650.000,00	25.650.000,00	0,00	0,00	0,00	0,00	0,00	0,00	25.650.000,00	25.650.000,00	DAK Non Fisik-Dana BOK-BOK Puskesmas DAK Non Fisik-Dana BOK-BOK Puskesmas
759	1.02.02.2.02.0010	Pengelolaan Pelayanan Kesehatan Orang dengan Gangguan Jiwa Berat													
			Jumlah Orang yang Mendapatkan Pelayanan Kesehatan Orang dengan Gangguan Jiwa Berat Sesuai Standar	50 Orang	8.000.000,00	8.000.000,00	0,00	0,00	0,00	0,00	0,00	0,00	8.000.000,00	8.000.000,00	DAK Non Fisik-Dana BOK-BOK Puskesmas DAK Non Fisik-Dana BOK-BOK Puskesmas
760	1.02.02.2.02.0011	Pengelolaan Pelayanan Kesehatan Orang Terduga Tuberkulosis													
			Jumlah Orang Terduga Menderita Tuberkulosis yang Mendapatkan Pelayanan Sesuai Standar	11 Orang	3.300.000,00	3.300.000,00	0,00	0,00	0,00	0,00	0,00	0,00	3.300.000,00	3.300.000,00	DAK Non Fisik-Dana BOK-BOK Puskesmas DAK Non Fisik-Dana BOK-BOK Puskesmas
761	1.02.02.2.02.0012	Pengelolaan Pelayanan Kesehatan Orang dengan Risiko Terinfeksi HIV													
			Jumlah Orang Terduga Menderita HIV yang Mendapatkan Pelayanan Sesuai Standar	419 Orang	0,00	0,00	0,00	0,00	0,00	0,00	0,00	0,00	0,00	0,00	DAK Non Fisik-Dana BOK-BOK Puskesmas DAK Non Fisik-Dana BOK-BOK Puskesmas
762	1.02.02.2.02.0015	Pengelolaan Pelayanan Kesehatan Gizi Masyarakat													
			Jumlah Dokumen Hasil Pengelolaan Pelayanan Kesehatan Gizi Masyarakat	6 Dokumen	159.589.000,00	159.589.000,00	0,00	0,00	0,00	0,00	0,00	0,00	159.589.000,00	159.589.000,00	DAK Non Fisik-Dana BOK-BOK Puskesmas DAK Non Fisik-Dana BOK-BOK Puskesmas

No	Kode	Urusan / Bidang Urusan / Program / Kegiatan / Sub Kegiatan	Indikator Program / Kegiatan / Sub Kegiatan	Capaian Kinerja Dan Kerangka Pendanaan											
				Target	Pagu Indikatif Belanja (Rp)										
					Operasi		Modal		Tidak Terduga		Transfer		Total		Sumber Dana
					Sebelum	Sesudah	Sebelum	Sesudah	Sebelum	Sesudah	Sebelum	Sesudah	Sebelum	Sesudah	
1	2	3	4	5	6	7	8	9	10	11	12	13	14	15	16
763	1.02.02.2.02.0016	Pengelolaan Pelayanan Kesehatan Kerja dan Olahraga													
			Jumlah Dokumen Hasil Pengelolaan Pelayanan Kesehatan Kerja dan Olahraga	3 Dokumen	750.000,00	750.000,00	0,00	0,00	0,00	0,00	0,00	0,00	750.000,00	750.000,00	DAK Non Fisik-Dana BOK-BOK Puskesmas DAK Non Fisik-Dana BOK-BOK Puskesmas
764	1.02.02.2.02.0017	Pengelolaan Pelayanan Kesehatan Lingkungan													
			Jumlah Dokumen Hasil Pengelolaan Pelayanan Kesehatan Lingkungan	6 Dokumen	8.800.000,00	8.800.000,00	0,00	0,00	0,00	0,00	0,00	0,00	8.800.000,00	8.800.000,00	DAK Non Fisik-Dana BOK-BOK Puskesmas DAK Non Fisik-Dana BOK-BOK Puskesmas
765	1.02.02.2.02.0020	Pengelolaan Surveilans Kesehatan													
			Jumlah Dokumen Hasil Pengelolaan Surveilans Kesehatan	7 Dokumen	10.050.000,00	10.050.000,00	0,00	0,00	0,00	0,00	0,00	0,00	10.050.000,00	10.050.000,00	DAK Non Fisik-Dana BOK-BOK Puskesmas DAK Non Fisik-Dana BOK-BOK Puskesmas
766	1.02.02.2.02.0021	Pengelolaan Pelayanan Kesehatan Orang dengan Masalah Kesehatan Jiwa (ODMK)													
			Jumlah Orang dengan Masalah Kejiwaan (ODMK) yang Mendapatkan Pelayanan Kesehatan	50 Orang	5.200.000,00	5.200.000,00	0,00	0,00	0,00	0,00	0,00	0,00	5.200.000,00	5.200.000,00	DAK Non Fisik-Dana BOK-BOK Puskesmas DAK Non Fisik-Dana BOK-BOK Puskesmas
767	1.02.02.2.02.0025	Pelayanan Kesehatan Penyakit Menular dan Tidak Menular													
			Jumlah Dokumen Hasil Pelayanan Kesehatan Penyakit Menular dan Tidak Menular	25 Dokumen	59.820.000,00	59.820.000,00	0,00	0,00	0,00	0,00	0,00	0,00	59.820.000,00	59.820.000,00	DAK Non Fisik-Dana BOK-BOK Puskesmas DAK Non Fisik-Dana BOK-BOK Puskesmas
768	1.02.02.2.02.0033	Operasional Pelayanan Puskesmas													
			Jumlah Dokumen Operasional Pelayanan Puskesmas	3 Dokumen	138.483.000,00	138.483.000,00	0,00	0,00	0,00	0,00	0,00	0,00	138.483.000,00	138.483.000,00	DAK Non Fisik-Dana BOK-BOK Puskesmas DAK Non Fisik-Dana BOK-BOK Puskesmas
769	1.02.02.2.02.0036	Investigasi Awal Kejadian Tidak Diharapkan (Kejadian Ikutan Pasca Imunisasi dan Pemberian Obat Massal)													
			Jumlah Laporan Hasil Investigasi Awal Kejadian Tidak Diharapkan (Kejadian Ikutan Pasca Imunisasi dan Pemberian Obat Massal)	1 Laporan	0,00	0,00	0,00	0,00	0,00	0,00	0,00	0,00	0,00	0,00	DAK Non Fisik-Dana BOK-BOK Puskesmas DAK Non Fisik-Dana BOK-BOK Puskesmas
770	1.02.02.2.02.0040	Pengelolaan pelayanan kesehatan orang dengan Tuberkulosis													
			Jumlah orang dengan Tuberkulosis yang mendapatkan pelayanan kesehatan sesuai standar	48 Orang	0,00	0,00	0,00	0,00	0,00	0,00	0,00	0,00	0,00	0,00	DAK Non Fisik-Dana BOK-BOK Puskesmas DAK Non Fisik-Dana BOK-BOK Puskesmas
771	1.02.02.2.02.0044	Pengelolaan Pelayanan Kesehatan Reproduksi													
			Jumlah dokumen hasil pengelolaan pelayanan kesehatan reproduksi	2 Dokumen	3.834.000,00	3.834.000,00	0,00	0,00	0,00	0,00	0,00	0,00	3.834.000,00	3.834.000,00	DAK Non Fisik-Dana BOK-BOK Puskesmas DAK Non Fisik-Dana BOK-BOK Puskesmas
772	1.02.02.2.02.0046	Pengelolaan upaya kesehatan Ibu dan Anak													
			Jumlah dokumen hasil pengelolaan upaya kesehatan ibu dan anak	11 Dokumen	700.000,00	700.000,00	0,00	0,00	0,00	0,00	0,00	0,00	700.000,00	700.000,00	DAK Non Fisik-Dana BOK-BOK Puskesmas DAK Non Fisik-Dana BOK-BOK Puskesmas

No	Kode	Urusan / Bidang Urusan / Program / Kegiatan / Sub Kegiatan	Indikator Program / Kegiatan / Sub Kegiatan	Capaian Kinerja Dan Kerangka Pendanaan											
				Target	Pagu Indikatif Belanja (Rp)										
					Operasi		Modal		Tidak Terduga		Transfer		Total		Sumber Dana
					Sebelum	Sesudah	Sebelum	Sesudah	Sebelum	Sesudah	Sebelum	Sesudah	Sebelum	Sesudah	
1	2	3	4	5	6	7	8	9	10	11	12	13	14	15	16
773	1.02.02.2.02.0047	Pengelolaan Pelayanan Kelanjutusiaan													
			Jumlah dokumen hasil pengelolaan pelayanan kelanjutusiaan	1 Dokumen	1.800.000,00	1.800.000,00	0,00	0,00	0,00	0,00	0,00	0,00	1.800.000,00	1.800.000,00	DAK Non Fisik-Dana BOK-BOK Puskesmas DAK Non Fisik-Dana BOK-BOK Puskesmas
774	1.02.02.2.02.0048	Pengelolaan Layanan Imunisasi													
			Jumlah Dokumen Hasil Pengelolaan Layanan Imunisasi	15 Dokumen	29.150.000,00	29.150.000,00	0,00	0,00	0,00	0,00	0,00	0,00	29.150.000,00	29.150.000,00	DAK Non Fisik-Dana BOK-BOK Puskesmas DAK Non Fisik-Dana BOK-BOK Puskesmas
	1.02.05	PROGRAM PEMBERDAYAAN MASYARAKAT BIDANG KESEHATAN	Prosentase Rumah Tangga PHBS	88 %											
	1.02.05.2.03	Pengembangan dan Pelaksanaan Upaya Kesehatan Bersumber Daya Masyarakat (UKBM) Tingkat Daerah Kabupaten/Kota													
775	1.02.05.2.03.0001	Bimbingan Teknis dan Supervisi Pengembangan dan Pelaksanaan Upaya Kesehatan Bersumber Daya Masyarakat (UKBM)													
			Jumlah Dokumen Hasil Bimbingan Teknis dan Supervisi Upaya Kesehatan Bersumber Daya Masyarakat (UKBM)	4 Dokumen	8.481.000,00	8.481.000,00	0,00	0,00	0,00	0,00	0,00	0,00	8.481.000,00	8.481.000,00	DAK Non Fisik-Dana BOK-BOK Puskesmas DAK Non Fisik-Dana BOK-BOK Puskesmas
		PUSKESMAS PATEBON I													
	1	URUSAN PEMERINTAHAN WAJIB YANG BERKAITAN DENGAN PELAYANAN DASAR													
	1.02	URUSAN PEMERINTAHAN BIDANG KESEHATAN													
	1.02.01	PROGRAM PENUNJANG URUSAN PEMERINTAHAN DAERAH KABUPATEN/KOTA	-	-											
	1.02.01.2.10	Peningkatan Pelayanan BLUD													
776	1.02.01.2.10.0001	Pelayanan dan Penunjang Pelayanan BLUD													
			Jumlah BLUD yang Menyediakan Pelayanan dan Penunjang Pelayanan	1 Unit Kerja	1.169.652.950,00	1.348.591.308,00	190.000.000,00	200.200.000,00	0,00	0,00	0,00	0,00	1.359.652.950,00	1.548.791.308,00	Pendapatan dari BLUD Pendapatan dari BLUD
	1.02.02	PROGRAM PEMENUHAN UPAYA KESEHATAN PERORANGAN DAN UPAYA KESEHATAN MASYARAKAT	Rata rata capain SPM	100 %											
	1.02.02.2.02	Penyediaan Layanan Kesehatan untuk UKM dan UKP Rujukan Tingkat Daerah Kabupaten/Kota	Jumlah Layanan kesehatan yang disediaakan	1 unit											
777	1.02.02.2.02.0001	Pengelolaan Pelayanan Kesehatan Ibu Hamil													
			Jumlah Ibu Hamil yang Mendapatkan Pelayanan Kesehatan Sesuai Standar	1355 Orang	64.440.000,00	64.440.000,00	0,00	0,00	0,00	0,00	0,00	0,00	64.440.000,00	64.440.000,00	DAK Non Fisik-Dana BOK-BOK Puskesmas DAK Non Fisik-Dana BOK-BOK Puskesmas
778	1.02.02.2.02.0002	Pengelolaan Pelayanan Kesehatan Ibu Bersalin													
			Jumlah Ibu Bersalin yang Mendapatkan Pelayanan Kesehatan Sesuai Standar	1355 Orang	0,00	0,00	0,00	0,00	0,00	0,00	0,00	0,00	0,00	0,00	DAK Non Fisik-Dana BOK-BOK Puskesmas
779	1.02.02.2.02.0005	Pengelolaan Pelayanan Kesehatan pada Usia Pendidikan Dasar													

No	Kode	Urusan / Bidang Urusan / Program / Kegiatan / Sub Kegiatan	Indikator Program / Kegiatan / Sub Kegiatan	Capaian Kinerja Dan Kerangka Pendanaan											
				Target	Pagu Indikatif Belanja (Rp)										
					Operasi		Modal		Tidak Terduga		Transfer		Total		Sumber Dana
					Sebelum	Sesudah	Sebelum	Sesudah	Sebelum	Sesudah	Sebelum	Sesudah	Sebelum	Sesudah	
1	2	3	4	5	6	7	8	9	10	11	12	13	14	15	16
			Jumlah Anak Usia Pendidikan Dasar yang Mendapatkan Pelayanan Kesehatan Sesuai Standar	15460 Orang	16.800.000,00	16.800.000,00	0,00	0,00	0,00	0,00	0,00	0,00	16.800.000,00	16.800.000,00	DAK Non Fisik-Dana BOK-BOK Puskesmas DAK Non Fisik-Dana BOK-BOK Puskesmas
780	1.02.02.2.02.0010	Pengelolaan Pelayanan Kesehatan Orang dengan Gangguan Jiwa Berat													
			Jumlah Orang yang Mendapatkan Pelayanan Kesehatan Orang dengan Gangguan Jiwa Berat Sesuai Standar	56 Orang	3.800.000,00	3.800.000,00	0,00	0,00	0,00	0,00	0,00	0,00	3.800.000,00	3.800.000,00	DAK Non Fisik-Dana BOK-BOK Puskesmas DAK Non Fisik-Dana BOK-BOK Puskesmas
781	1.02.02.2.02.0011	Pengelolaan Pelayanan Kesehatan Orang Terduga Tuberkulosis													
			Jumlah Orang Terduga Menderita Tuberkulosis yang Mendapatkan Pelayanan Sesuai Standar	267 Orang	5.400.000,00	5.400.000,00	0,00	0,00	0,00	0,00	0,00	0,00	5.400.000,00	5.400.000,00	DAK Non Fisik-Dana BOK-BOK Puskesmas DAK Non Fisik-Dana BOK-BOK Puskesmas
782	1.02.02.2.02.0012	Pengelolaan Pelayanan Kesehatan Orang dengan Risiko Terinfeksi HIV													
			Jumlah Orang Terduga Menderita HIV yang Mendapatkan Pelayanan Sesuai Standar	1500 Orang	0,00	0,00	0,00	0,00	0,00	0,00	0,00	0,00	0,00	0,00	DAK Non Fisik-Dana BOK-BOK Puskesmas
783	1.02.02.2.02.0015	Pengelolaan Pelayanan Kesehatan Gizi Masyarakat													
			Jumlah Dokumen Hasil Pengelolaan Pelayanan Kesehatan Gizi Masyarakat	12 Dokumen	172.089.000,00	172.089.000,00	0,00	0,00	0,00	0,00	0,00	0,00	172.089.000,00	172.089.000,00	DAK Non Fisik-Dana BOK-BOK Puskesmas DAK Non Fisik-Dana BOK-BOK Puskesmas
784	1.02.02.2.02.0016	Pengelolaan Pelayanan Kesehatan Kerja dan Olahraga													
			Jumlah Dokumen Hasil Pengelolaan Pelayanan Kesehatan Kerja dan Olahraga	1 Dokumen	300.000,00	300.000,00	0,00	0,00	0,00	0,00	0,00	0,00	300.000,00	300.000,00	DAK Non Fisik-Dana BOK-BOK Puskesmas DAK Non Fisik-Dana BOK-BOK Puskesmas
785	1.02.02.2.02.0017	Pengelolaan Pelayanan Kesehatan Lingkungan													
			Jumlah Dokumen Hasil Pengelolaan Pelayanan Kesehatan Lingkungan	12 Dokumen	9.200.000,00	9.200.000,00	0,00	0,00	0,00	0,00	0,00	0,00	9.200.000,00	9.200.000,00	DAK Non Fisik-Dana BOK-BOK Puskesmas DAK Non Fisik-Dana BOK-BOK Puskesmas
786	1.02.02.2.02.0020	Pengelolaan Surveilans Kesehatan													
			Jumlah Dokumen Hasil Pengelolaan Surveilans Kesehatan	12 Dokumen	16.050.000,00	16.050.000,00	0,00	0,00	0,00	0,00	0,00	0,00	16.050.000,00	16.050.000,00	DAK Non Fisik-Dana BOK-BOK Puskesmas DAK Non Fisik-Dana BOK-BOK Puskesmas
787	1.02.02.2.02.0021	Pengelolaan Pelayanan Kesehatan Orang dengan Masalah Kesehatan Jiwa (ODMK)													
			Jumlah Orang dengan Masalah Kejiwaan (ODMK) yang Mendapatkan Pelayanan Kesehatan	56 Orang	14.700.000,00	14.700.000,00	0,00	0,00	0,00	0,00	0,00	0,00	14.700.000,00	14.700.000,00	DAK Non Fisik-Dana BOK-BOK Puskesmas DAK Non Fisik-Dana BOK-BOK Puskesmas
788	1.02.02.2.02.0025	Pelayanan Kesehatan Penyakit Menular dan Tidak Menular													
			Jumlah Dokumen Hasil Pelayanan Kesehatan Penyakit Menular dan Tidak Menular	12 Dokumen	57.420.000,00	57.420.000,00	0,00	0,00	0,00	0,00	0,00	0,00	57.420.000,00	57.420.000,00	DAK Non Fisik-Dana BOK-BOK Puskesmas DAK Non Fisik-Dana BOK-BOK Puskesmas
789	1.02.02.2.02.0033	Operasional Pelayanan Puskesmas													

No	Kode	Urusan / Bidang Urusan / Program / Kegiatan / Sub Kegiatan	Indikator Program / Kegiatan / Sub Kegiatan	Capaian Kinerja Dan Kerangka Pendanaan											
				Target	Pagu Indikatif Belanja (Rp)										
					Operasi		Modal		Tidak Terduga		Transfer		Total		Sumber Dana
					Sebelum	Sesudah	Sebelum	Sesudah	Sebelum	Sesudah	Sebelum	Sesudah	Sebelum	Sesudah	
1	2	3	4	5	6	7	8	9	10	11	12	13	14	15	16
			Jumlah Dokumen Operasional Pelayanan Puskesmas	12 Dokumen	141.233.000,00	141.233.000,00	0,00	0,00	0,00	0,00	0,00	0,00	141.233.000,00	141.233.000,00	DAK Non Fisik-Dana BOK-BOK Puskesmas DAK Non Fisik-Dana BOK-BOK Puskesmas
790	1.02.02.2.02.0036	Investigasi Awal Kejadian Tidak Diharapkan (Kejadian Ikutan Pasca Imunisasi dan Pemberian Obat Massal)													
			Jumlah Laporan Hasil Investigasi Awal Kejadian Tidak Diharapkan (Kejadian Ikutan Pasca Imunisasi dan Pemberian Obat Massal)	12 Laporan	0,00	0,00	0,00	0,00	0,00	0,00	0,00	0,00	0,00	0,00	DAK Non Fisik-Dana BOK-BOK Puskesmas
791	1.02.02.2.02.0040	Pengelolaan pelayanan kesehatan orang dengan Tuberkulosis													
			Jumlah orang dengan Tuberkulosis yang mendapatkan pelayanan kesehatan sesuai standar	69 Orang	0,00	0,00	0,00	0,00	0,00	0,00	0,00	0,00	0,00	0,00	DAK Non Fisik-Dana BOK-BOK Puskesmas
792	1.02.02.2.02.0041	Pengelolaan pelayanan kesehatan orang dengan HIV (ODHIV)													
			Jumlah orang dengan HIV (ODHIV) yang mendapatkan pelayanan kesehatan sesuai standar	1 Orang	0,00	0,00	0,00	0,00	0,00	0,00	0,00	0,00	0,00	0,00	DAK Non Fisik-Dana BOK-BOK Puskesmas
793	1.02.02.2.02.0042	Pengelolaan pelayanan kesehatan Malaria													
			Jumlah orang yang mendapatkan pelayanan kesehatan malaria	1 Orang	50.000,00	50.000,00	0,00	0,00	0,00	0,00	0,00	0,00	50.000,00	50.000,00	DAK Non Fisik-Dana BOK-BOK Puskesmas DAK Non Fisik-Dana BOK-BOK Puskesmas
794	1.02.02.2.02.0044	Pengelolaan Pelayanan Kesehatan Reproduksi													
			Jumlah dokumen hasil pengelolaan pelayanan kesehatan reproduksi	12 Dokumen	2.490.000,00	2.490.000,00	0,00	0,00	0,00	0,00	0,00	0,00	2.490.000,00	2.490.000,00	DAK Non Fisik-Dana BOK-BOK Puskesmas DAK Non Fisik-Dana BOK-BOK Puskesmas
795	1.02.02.2.02.0046	Pengelolaan upaya kesehatan Ibu dan Anak													
			Jumlah dokumen hasil pengelolaan upaya kesehatan ibu dan anak	12 Dokumen	600.000,00	600.000,00	0,00	0,00	0,00	0,00	0,00	0,00	600.000,00	600.000,00	DAK Non Fisik-Dana BOK-BOK Puskesmas DAK Non Fisik-Dana BOK-BOK Puskesmas
796	1.02.02.2.02.0047	Pengelolaan Pelayanan Kelanjutusiaan													
			Jumlah dokumen hasil pengelolaan pelayanan kelanjutusiaan	1 Dokumen	1.200.000,00	1.200.000,00	0,00	0,00	0,00	0,00	0,00	0,00	1.200.000,00	1.200.000,00	DAK Non Fisik-Dana BOK-BOK Puskesmas DAK Non Fisik-Dana BOK-BOK Puskesmas
797	1.02.02.2.02.0048	Pengelolaan Layanan Imunisasi													
			Jumlah Dokumen Hasil Pengelolaan Layanan Imunisasi	12 Dokumen	23.000.000,00	23.000.000,00	0,00	0,00	0,00	0,00	0,00	0,00	23.000.000,00	23.000.000,00	DAK Non Fisik-Dana BOK-BOK Puskesmas DAK Non Fisik-Dana BOK-BOK Puskesmas
	1.02.05	PROGRAM PEMBERDAYAAN MASYARAKAT BIDANG KESEHATAN	Prosentase Rumah Tangga PHBS	88 %											
	1.02.05.2.03	Pengembangan dan Pelaksanaan Upaya Kesehatan Bersumber Daya Masyarakat (UKBM) Tingkat Daerah Kabupaten/Kota	Jumlah UKBM yang difasilitasi	1 unit											
798	1.02.05.2.03.0001	Bimbingan Teknis dan Supervisi Pengembangan dan Pelaksanaan Upaya Kesehatan Bersumber Daya Masyarakat (UKBM)													

No	Kode	Urusan / Bidang Urusan / Program / Kegiatan / Sub Kegiatan	Indikator Program / Kegiatan / Sub Kegiatan	Capaian Kinerja Dan Kerangka Pendanaan											
				Target	Pagu Indikatif Belanja (Rp)										
					Operasi		Modal		Tidak Terduga		Transfer		Total		Sumber Dana
					Sebelum	Sesudah	Sebelum	Sesudah	Sebelum	Sesudah	Sebelum	Sesudah	Sebelum	Sesudah	
1	2	3	4	5	6	7	8	9	10	11	12	13	14	15	16
			Jumlah Dokumen Hasil Bimbingan Teknis dan Supervisi Upaya Kesehatan Bersumber Daya Masyarakat (UKBM)	12 Dokumen	5.731.000,00	5.731.000,00	0,00	0,00	0,00	0,00	0,00	0,00	5.731.000,00	5.731.000,00	DAK Non Fisik-Dana BOK-BOK Puskesmas DAK Non Fisik-Dana BOK-BOK Puskesmas
		PUSKESMAS PATEBON II													
	1	URUSAN PEMERINTAHAN WAJIB YANG BERKAITAN DENGAN PELAYANAN DASAR													
	1.02	URUSAN PEMERINTAHAN BIDANG KESEHATAN													
	1.02.01	PROGRAM PENUNJANG URUSAN PEMERINTAHAN DAERAH KABUPATEN/KOTA	Persentase ketercapaian penunjang urusan Perangkat Daerah	100 %											
	1.02.01.2.10	Peningkatan Pelayanan BLUD	Jumlah Unit Kerja BLUD	1 Unit Kerja											
799	1.02.01.2.10.0001	Pelayanan dan Penunjang Pelayanan BLUD													
			Jumlah BLUD yang Menyediakan Pelayanan dan Penunjang Pelayanan	1 Unit Kerja	1.427.571.744,00	1.751.249.588,00	107.451.637,00	194.583.288,00	0,00	0,00	0,00	0,00	1.535.023.381,00	1.945.832.876,00	Pendapatan dari BLUD Pendapatan dari BLUD
	1.02.02	PROGRAM PEMENUHAN UPAYA KESEHATAN PERORANGAN DAN UPAYA KESEHATAN MASYARAKAT	Rata rata capain SPM	100 %											
	1.02.02.2.02	Penyediaan Layanan Kesehatan untuk UKM dan UKP Rujukan Tingkat Daerah Kabupaten/Kota													
800	1.02.02.2.02.0001	Pengelolaan Pelayanan Kesehatan Ibu Hamil													
			Jumlah Ibu Hamil yang Mendapatkan Pelayanan Kesehatan Sesuai Standar	560 Orang	72.072.000,00	72.072.000,00	0,00	0,00	0,00	0,00	0,00	0,00	72.072.000,00	72.072.000,00	DAK Non Fisik-Dana BOK-BOK Dinas-BOK Kabupaten/Kota DAK Non Fisik-Dana BOK-BOK Dinas-BOK Kabupaten/Kota
801	1.02.02.2.02.0002	Pengelolaan Pelayanan Kesehatan Ibu Bersalin													
			Jumlah Ibu Bersalin yang Mendapatkan Pelayanan Kesehatan Sesuai Standar	535 Orang	0,00	0,00	0,00	0,00	0,00	0,00	0,00	0,00	0,00	0,00	-
802	1.02.02.2.02.0005	Pengelolaan Pelayanan Kesehatan pada Usia Pendidikan Dasar													
			Jumlah Anak Usia Pendidikan Dasar yang Mendapatkan Pelayanan Kesehatan Sesuai Standar	5771 Orang	24.300.000,00	24.300.000,00	0,00	0,00	0,00	0,00	0,00	0,00	24.300.000,00	24.300.000,00	DAK Non Fisik-Dana BOK-BOK Dinas-BOK Kabupaten/Kota DAK Non Fisik-Dana BOK-BOK Dinas-BOK Kabupaten/Kota
803	1.02.02.2.02.0006	Pengelolaan Pelayanan Kesehatan pada Usia Produktif													
			Jumlah Penduduk Usia Produktif yang Mendapatkan Pelayanan Kesehatan Sesuai Standar	10 Orang	200.000,00	200.000,00	0,00	0,00	0,00	0,00	0,00	0,00	200.000,00	200.000,00	DAK Non Fisik-Dana BOK-BOK Dinas-BOK Kabupaten/Kota DAK Non Fisik-Dana BOK-BOK Dinas-BOK Kabupaten/Kota
804	1.02.02.2.02.0010	Pengelolaan Pelayanan Kesehatan Orang dengan Gangguan Jiwa Berat													
			Jumlah Orang yang Mendapatkan Pelayanan Kesehatan Orang dengan Gangguan Jiwa Berat Sesuai Standar	23 Orang	6.300.000,00	6.300.000,00	0,00	0,00	0,00	0,00	0,00	0,00	6.300.000,00	6.300.000,00	DAK Non Fisik-Dana BOK-BOK Dinas-BOK Kabupaten/Kota DAK Non Fisik-Dana BOK-BOK Dinas-BOK Kabupaten/Kota
805	1.02.02.2.02.0011	Pengelolaan Pelayanan Kesehatan Orang Terduga Tuberkulosis													
			Jumlah Orang Terduga Menderita Tuberkulosis yang Mendapatkan Pelayanan Sesuai Standar	100 Orang	9.100.000,00	9.100.000,00	0,00	0,00	0,00	0,00	0,00	0,00	9.100.000,00	9.100.000,00	DAK Non Fisik-Dana BOK-BOK Dinas-BOK Kabupaten/Kota DAK Non Fisik-Dana BOK-BOK Dinas-BOK Kabupaten/Kota

No	Kode	Urusan / Bidang Urusan / Program / Kegiatan / Sub Kegiatan	Indikator Program / Kegiatan / Sub Kegiatan	Capaian Kinerja Dan Kerangka Pendanaan											
				Target	Pagu Indikatif Belanja (Rp)										
					Operasi		Modal		Tidak Terduga		Transfer		Total		Sumber Dana
					Sebelum	Sesudah	Sebelum	Sesudah	Sebelum	Sesudah	Sebelum	Sesudah	Sebelum	Sesudah	
1	2	3	4	5	6	7	8	9	10	11	12	13	14	15	16
806	1.02.02.2.02.0012	Pengelolaan Pelayanan Kesehatan Orang dengan Risiko Terinfeksi HIV													
			Jumlah Orang Terduga Menderita HIV yang Mendapatkan Pelayanan Sesuai Standar	200 Orang	0,00	0,00	0,00	0,00	0,00	0,00	0,00	0,00	0,00	0,00	DAK Non Fisik-Dana BOK-BOK Dinas-BOK Kabupaten/Kota
807	1.02.02.2.02.0015	Pengelolaan Pelayanan Kesehatan Gizi Masyarakat													
			Jumlah Dokumen Hasil Pengelolaan Pelayanan Kesehatan Gizi Masyarakat	161 Dokumen	222.175.000,00	222.175.000,00	0,00	0,00	0,00	0,00	0,00	0,00	222.175.000,00	222.175.000,00	DAK Non Fisik-Dana BOK-BOK Dinas-BOK Kabupaten/Kota DAK Non Fisik-Dana BOK-BOK Dinas-BOK Kabupaten/Kota
808	1.02.02.2.02.0016	Pengelolaan Pelayanan Kesehatan Kerja dan Olahraga													
			Jumlah Dokumen Hasil Pengelolaan Pelayanan Kesehatan Kerja dan Olahraga	3 Dokumen	650.000,00	650.000,00	0,00	0,00	0,00	0,00	0,00	0,00	650.000,00	650.000,00	DAK Non Fisik-Dana BOK-BOK Dinas-BOK Kabupaten/Kota DAK Non Fisik-Dana BOK-BOK Dinas-BOK Kabupaten/Kota
809	1.02.02.2.02.0017	Pengelolaan Pelayanan Kesehatan Lingkungan													
			Jumlah Dokumen Hasil Pengelolaan Pelayanan Kesehatan Lingkungan	94 Dokumen	9.700.000,00	9.700.000,00	0,00	0,00	0,00	0,00	0,00	0,00	9.700.000,00	9.700.000,00	DAK Non Fisik-Dana BOK-BOK Dinas-BOK Kabupaten/Kota DAK Non Fisik-Dana BOK-BOK Dinas-BOK Kabupaten/Kota
810	1.02.02.2.02.0020	Pengelolaan Surveilans Kesehatan													
			Jumlah Dokumen Hasil Pengelolaan Surveilans Kesehatan	56 Dokumen	8.100.000,00	8.100.000,00	0,00	0,00	0,00	0,00	0,00	0,00	8.100.000,00	8.100.000,00	DAK Non Fisik-Dana BOK-BOK Dinas-BOK Kabupaten/Kota DAK Non Fisik-Dana BOK-BOK Dinas-BOK Kabupaten/Kota
811	1.02.02.2.02.0021	Pengelolaan Pelayanan Kesehatan Orang dengan Masalah Kesehatan Jiwa (ODMK)													
			Jumlah Orang dengan Masalah Kejiwaan (ODMK) yang Mendapatkan Pelayanan Kesehatan	100 Orang	7.628.000,00	7.628.000,00	0,00	0,00	0,00	0,00	0,00	0,00	7.628.000,00	7.628.000,00	DAK Non Fisik-Dana BOK-BOK Dinas-BOK Kabupaten/Kota DAK Non Fisik-Dana BOK-BOK Dinas-BOK Kabupaten/Kota
812	1.02.02.2.02.0025	Pelayanan Kesehatan Penyakit Menular dan Tidak Menular													
			Jumlah Dokumen Hasil Pelayanan Kesehatan Penyakit Menular dan Tidak Menular	767 Dokumen	58.114.000,00	58.114.000,00	0,00	0,00	0,00	0,00	0,00	0,00	58.114.000,00	58.114.000,00	DAK Non Fisik-Dana BOK-BOK Dinas-BOK Kabupaten/Kota DAK Non Fisik-Dana BOK-BOK Dinas-BOK Kabupaten/Kota
813	1.02.02.2.02.0033	Operasional Pelayanan Puskesmas													
			Jumlah Dokumen Operasional Pelayanan Puskesmas	12 Dokumen	174.214.000,00	174.214.000,00	0,00	0,00	0,00	0,00	0,00	0,00	174.214.000,00	174.214.000,00	DAK Non Fisik-Dana BOK-BOK Dinas-BOK Kabupaten/Kota DAK Non Fisik-Dana BOK-BOK Dinas-BOK Kabupaten/Kota
814	1.02.02.2.02.0036	Investigasi Awal Kejadian Tidak Diharapkan (Kejadian Ikutan Pasca Imunisasi dan Pemberian Obat Massal)													
			Jumlah Laporan Hasil Investigasi Awal Kejadian Tidak Diharapkan (Kejadian Ikutan Pasca Imunisasi dan Pemberian Obat Massal)	2 Laporan	0,00	0,00	0,00	0,00	0,00	0,00	0,00	0,00	0,00	0,00	-
815	1.02.02.2.02.0041	Pengelolaan pelayanan kesehatan orang dengan HIV (ODHIV)													
			Jumlah orang dengan HIV (ODHIV) yang mendapatkan pelayanan kesehatan sesuai standar	5 Orang	0,00	0,00	0,00	0,00	0,00	0,00	0,00	0,00	0,00	0,00	-

No	Kode	Urusan / Bidang Urusan / Program / Kegiatan / Sub Kegiatan	Indikator Program / Kegiatan / Sub Kegiatan	Capaian Kinerja Dan Kerangka Pendanaan											
				Target	Pagu Indikatif Belanja (Rp)										
					Operasi		Modal		Tidak Terduga		Transfer		Total		Sumber Dana
					Sebelum	Sesudah	Sebelum	Sesudah	Sebelum	Sesudah	Sebelum	Sesudah	Sebelum	Sesudah	
1	2	3	4	5	6	7	8	9	10	11	12	13	14	15	16
816	1.02.02.2.02.0044	Pengelolaan Pelayanan Kesehatan Reproduksi													
			Jumlah dokumen hasil pengelolaan pelayanan kesehatan reproduksi	3269 Dokumen	2.420.000,00	2.420.000,00	0,00	0,00	0,00	0,00	0,00	0,00	2.420.000,00	2.420.000,00	DAK Non Fisik-Dana BOK-BOK Dinas-BOK Kabupaten/Kota DAK Non Fisik-Dana BOK-BOK Dinas-BOK Kabupaten/Kota
817	1.02.02.2.02.0046	Pengelolaan upaya kesehatan Ibu dan Anak													
			Jumlah dokumen hasil pengelolaan upaya kesehatan ibu dan anak	2288 Dokumen	300.000,00	300.000,00	0,00	0,00	0,00	0,00	0,00	0,00	300.000,00	300.000,00	DAK Non Fisik-Dana BOK-BOK Dinas-BOK Kabupaten/Kota DAK Non Fisik-Dana BOK-BOK Dinas-BOK Kabupaten/Kota
818	1.02.02.2.02.0047	Pengelolaan Pelayanan Kelanjutusiaan													
			Jumlah dokumen hasil pengelolaan pelayanan kelanjutusiaan	3 Dokumen	1.800.000,00	1.800.000,00	0,00	0,00	0,00	0,00	0,00	0,00	1.800.000,00	1.800.000,00	DAK Non Fisik-Dana BOK-BOK Puskesmas DAK Non Fisik-Dana BOK-BOK Puskesmas
819	1.02.02.2.02.0048	Pengelolaan Layanan Imunisasi													
			Jumlah Dokumen Hasil Pengelolaan Layanan Imunisasi	10 Dokumen	50.800.000,00	50.800.000,00	0,00	0,00	0,00	0,00	0,00	0,00	50.800.000,00	50.800.000,00	DAK Non Fisik-Dana BOK-BOK Dinas-BOK Kabupaten/Kota DAK Non Fisik-Dana BOK-BOK Dinas-BOK Kabupaten/Kota
	1.02.05	PROGRAM PEMBERDAYAAN MASYARAKAT BIDANG KESEHATAN	Prosentase Rumah Tangga PHBS	88 %											
	1.02.05.2.03	Pengembangan dan Pelaksanaan Upaya Kesehatan Bersumber Daya Masyarakat (UKBM) Tingkat Daerah Kabupaten/Kota	Jumlah Layanan kesehatan yang disediaakan	1 Unit											
820	1.02.05.2.03.0001	Bimbingan Teknis dan Supervisi Pengembangan dan Pelaksanaan Upaya Kesehatan Bersumber Daya Masyarakat (UKBM)													
			Jumlah Dokumen Hasil Bimbingan Teknis dan Supervisi Upaya Kesehatan Bersumber Daya Masyarakat (UKBM)	4 Dokumen	5.408.000,00	5.408.000,00	0,00	0,00	0,00	0,00	0,00	0,00	5.408.000,00	5.408.000,00	DAK Non Fisik-Dana BOK-BOK Dinas-BOK Kabupaten/Kota DAK Non Fisik-Dana BOK-BOK Dinas-BOK Kabupaten/Kota
		PUSKESMAS KENDAL I													
	1	URUSAN PEMERINTAHAN WAJIB YANG BERKAITAN DENGAN PELAYANAN DASAR													
	1.02	URUSAN PEMERINTAHAN BIDANG KESEHATAN													
	1.02.01	PROGRAM PENUNJANG URUSAN PEMERINTAHAN DAERAH KABUPATEN/KOTA	Persentase ketercapaian penunjang urusan Perangkat Daerah	100 %											
	1.02.01.2.10	Peningkatan Pelayanan BLUD	Jumlah Unit Kerja BLUD	1 Unit Kerja											
821	1.02.01.2.10.0001	Pelayanan dan Penunjang Pelayanan BLUD													
			Jumlah BLUD yang Menyediakan Pelayanan dan Penunjang Pelayanan	1 Unit Kerja	1.733.737.507,00	1.977.735.871,00	100.000.000,00	110.000.000,00	0,00	0,00	0,00	0,00	1.833.737.507,00	2.087.735.871,00	Pendapatan dari BLUD Pendapatan dari BLUD
	1.02.02	PROGRAM PEMENUHAN UPAYA KESEHATAN PERORANGAN DAN UPAYA KESEHATAN MASYARAKAT	Rata rata capain SPM	100 %											
	1.02.02.2.02	Penyediaan Layanan Kesehatan untuk UKM dan UKP Rujukan Tingkat Daerah Kabupaten/Kota	Jumlah Layanan kesehatan yang disediaakan	1 Unit Kerja											
822	1.02.02.2.02.0001	Pengelolaan Pelayanan Kesehatan Ibu Hamil													

No	Kode	Urusan / Bidang Urusan / Program / Kegiatan / Sub Kegiatan	Indikator Program / Kegiatan / Sub Kegiatan	Capaian Kinerja Dan Kerangka Pendanaan											
				Target	Pagu Indikatif Belanja (Rp)										
					Operasi		Modal		Tidak Terduga		Transfer		Total		Sumber Dana
					Sebelum	Sesudah	Sebelum	Sesudah	Sebelum	Sesudah	Sebelum	Sesudah	Sebelum	Sesudah	
1	2	3	4	5	6	7	8	9	10	11	12	13	14	15	16
			Jumlah Ibu Hamil yang Mendapatkan Pelayanan Kesehatan Sesuai Standar	520 Orang	69.432.000,00	69.432.000,00	0,00	0,00	0,00	0,00	0,00	0,00	69.432.000,00	69.432.000,00	DAK Non Fisik-Dana BOK-BOK Puskesmas DAK Non Fisik-Dana BOK-BOK Puskesmas
823	1.02.02.2.02.0002	Pengelolaan Pelayanan Kesehatan Ibu Bersalin													
			Jumlah Ibu Bersalin yang Mendapatkan Pelayanan Kesehatan Sesuai Standar	95 Orang	0,00	0,00	0,00	0,00	0,00	0,00	0,00	0,00	0,00	0,00	DAK Non Fisik-Dana BOK-BOK Puskesmas
824	1.02.02.2.02.0005	Pengelolaan Pelayanan Kesehatan pada Usia Pendidikan Dasar													
			Jumlah Anak Usia Pendidikan Dasar yang Mendapatkan Pelayanan Kesehatan Sesuai Standar	1145 Orang	50.550.000,00	50.550.000,00	0,00	0,00	0,00	0,00	0,00	0,00	50.550.000,00	50.550.000,00	DAK Non Fisik-Dana BOK-BOK Puskesmas DAK Non Fisik-Dana BOK-BOK Puskesmas
825	1.02.02.2.02.0010	Pengelolaan Pelayanan Kesehatan Orang dengan Gangguan Jiwa Berat													
			Jumlah Orang yang Mendapatkan Pelayanan Kesehatan Orang dengan Gangguan Jiwa Berat Sesuai Standar	20 Orang	8.000.000,00	8.000.000,00	0,00	0,00	0,00	0,00	0,00	0,00	8.000.000,00	8.000.000,00	DAK Non Fisik-Dana BOK-BOK Puskesmas DAK Non Fisik-Dana BOK-BOK Puskesmas
826	1.02.02.2.02.0011	Pengelolaan Pelayanan Kesehatan Orang Terduga Tuberkulosis													
			Jumlah Orang Terduga Menderita Tuberkulosis yang Mendapatkan Pelayanan Sesuai Standar	273 Orang	7.500.000,00	7.500.000,00	0,00	0,00	0,00	0,00	0,00	0,00	7.500.000,00	7.500.000,00	DAK Non Fisik-Dana BOK-BOK Puskesmas DAK Non Fisik-Dana BOK-BOK Puskesmas
827	1.02.02.2.02.0012	Pengelolaan Pelayanan Kesehatan Orang dengan Risiko Terinfeksi HIV													
			Jumlah Orang Terduga Menderita HIV yang Mendapatkan Pelayanan Sesuai Standar	48 Orang	0,00	0,00	0,00	0,00	0,00	0,00	0,00	0,00	0,00	0,00	DAK Non Fisik-Dana BOK-BOK Puskesmas
828	1.02.02.2.02.0015	Pengelolaan Pelayanan Kesehatan Gizi Masyarakat													
			Jumlah Dokumen Hasil Pengelolaan Pelayanan Kesehatan Gizi Masyarakat	3995 Dokumen	328.148.000,00	328.148.000,00	0,00	0,00	0,00	0,00	0,00	0,00	328.148.000,00	328.148.000,00	DAK Non Fisik-Dana BOK-BOK Puskesmas DAK Non Fisik-Dana BOK-BOK Puskesmas
829	1.02.02.2.02.0016	Pengelolaan Pelayanan Kesehatan Kerja dan Olahraga													
			Jumlah Dokumen Hasil Pengelolaan Pelayanan Kesehatan Kerja dan Olahraga	2 Dokumen	500.000,00	500.000,00	0,00	0,00	0,00	0,00	0,00	0,00	500.000,00	500.000,00	DAK Non Fisik-Dana BOK-BOK Puskesmas DAK Non Fisik-Dana BOK-BOK Puskesmas
830	1.02.02.2.02.0017	Pengelolaan Pelayanan Kesehatan Lingkungan													
			Jumlah Dokumen Hasil Pengelolaan Pelayanan Kesehatan Lingkungan	215 Dokumen	11.100.000,00	11.100.000,00	0,00	0,00	0,00	0,00	0,00	0,00	11.100.000,00	11.100.000,00	DAK Non Fisik-Dana BOK-BOK Puskesmas DAK Non Fisik-Dana BOK-BOK Puskesmas
831	1.02.02.2.02.0020	Pengelolaan Surveilans Kesehatan													
			Jumlah Dokumen Hasil Pengelolaan Surveilans Kesehatan	623 Dokumen	17.050.000,00	17.050.000,00	0,00	0,00	0,00	0,00	0,00	0,00	17.050.000,00	17.050.000,00	DAK Non Fisik-Dana BOK-BOK Puskesmas DAK Non Fisik-Dana BOK-BOK Puskesmas
832	1.02.02.2.02.0025	Pelayanan Kesehatan Penyakit Menular dan Tidak Menular													

No	Kode	Urusan / Bidang Urusan / Program / Kegiatan / Sub Kegiatan	Indikator Program / Kegiatan / Sub Kegiatan	Capaian Kinerja Dan Kerangka Pendanaan											
				Target	Pagu Indikatif Belanja (Rp)										
					Operasi		Modal		Tidak Terduga		Transfer		Total		Sumber Dana
					Sebelum	Sesudah	Sebelum	Sesudah	Sebelum	Sesudah	Sebelum	Sesudah	Sebelum	Sesudah	
1	2	3	4	5	6	7	8	9	10	11	12	13	14	15	16
			Jumlah Dokumen Hasil Pelayanan Kesehatan Penyakit Menular dan Tidak Menular	2938 Dokumen	93.551.000,00	93.551.000,00	0,00	0,00	0,00	0,00	0,00	0,00	93.551.000,00	93.551.000,00	DAK Non Fisik-Dana BOK-BOK Puskesmas DAK Non Fisik-Dana BOK-BOK Puskesmas
833	1.02.02.2.02.0033	Operasional Pelayanan Puskesmas													
			Jumlah Dokumen Operasional Pelayanan Puskesmas	50 Dokumen	229.457.000,00	229.457.000,00	0,00	0,00	0,00	0,00	0,00	0,00	229.457.000,00	229.457.000,00	DAK Non Fisik-Dana BOK-BOK Puskesmas DAK Non Fisik-Dana BOK-BOK Puskesmas
834	1.02.02.2.02.0036	Investigasi Awal Kejadian Tidak Diharapkan (Kejadian Ikutan Pasca Imunisasi dan Pemberian Obat Massal)													
			Jumlah Laporan Hasil Investigasi Awal Kejadian Tidak Diharapkan (Kejadian Ikutan Pasca Imunisasi dan Pemberian Obat Massal)	15 Laporan	0,00	0,00	0,00	0,00	0,00	0,00	0,00	0,00	0,00	0,00	DAK Non Fisik-Dana BOK-BOK Puskesmas
835	1.02.02.2.02.0041	Pengelolaan pelayanan kesehatan orang dengan HIV (ODHIV)													
			Jumlah orang dengan HIV (ODHIV) yang mendapatkan pelayanan kesehatan sesuai standar	22 Orang	0,00	0,00	0,00	0,00	0,00	0,00	0,00	0,00	0,00	0,00	DAK Non Fisik-Dana BOK-BOK Puskesmas
836	1.02.02.2.02.0044	Pengelolaan Pelayanan Kesehatan Reproduksi													
			Jumlah dokumen hasil pengelolaan pelayanan kesehatan reproduksi	30 Dokumen	2.369.000,00	2.369.000,00	0,00	0,00	0,00	0,00	0,00	0,00	2.369.000,00	2.369.000,00	DAK Non Fisik-Dana BOK-BOK Puskesmas DAK Non Fisik-Dana BOK-BOK Puskesmas
837	1.02.02.2.02.0046	Pengelolaan upaya kesehatan Ibu dan Anak													
			Jumlah dokumen hasil pengelolaan upaya kesehatan ibu dan anak	65 Dokumen	600.000,00	600.000,00	0,00	0,00	0,00	0,00	0,00	0,00	600.000,00	600.000,00	DAK Non Fisik-Dana BOK-BOK Puskesmas DAK Non Fisik-Dana BOK-BOK Puskesmas
838	1.02.02.2.02.0047	Pengelolaan Pelayanan Kelanjutusiaan													
			Jumlah dokumen hasil pengelolaan pelayanan kelanjutusiaan	11 Dokumen	1.100.000,00	1.100.000,00	0,00	0,00	0,00	0,00	0,00	0,00	1.100.000,00	1.100.000,00	DAK Non Fisik-Dana BOK-BOK Puskesmas DAK Non Fisik-Dana BOK-BOK Puskesmas
839	1.02.02.2.02.0048	Pengelolaan Layanan Imunisasi													
			Jumlah Dokumen Hasil Pengelolaan Layanan Imunisasi	50 Dokumen	56.000.000,00	56.000.000,00	0,00	0,00	0,00	0,00	0,00	0,00	56.000.000,00	56.000.000,00	DAK Non Fisik-Dana BOK-BOK Puskesmas DAK Non Fisik-Dana BOK-BOK Puskesmas
	1.02.05	PROGRAM PEMBERDAYAAN MASYARAKAT BIDANG KESEHATAN	Prosentase Rumah Tangga PHBS	88 %											
	1.02.05.2.03	Pengembangan dan Pelaksanaan Upaya Kesehatan Bersumber Daya Masyarakat (UKBM) Tingkat Daerah Kabupaten/Kota													
840	1.02.05.2.03.0001	Bimbingan Teknis dan Supervisi Pengembangan dan Pelaksanaan Upaya Kesehatan Bersumber Daya Masyarakat (UKBM)													
			Jumlah Dokumen Hasil Bimbingan Teknis dan Supervisi Upaya Kesehatan Bersumber Daya Masyarakat (UKBM)	50 Dokumen	15.483.000,00	15.483.000,00	0,00	0,00	0,00	0,00	0,00	0,00	15.483.000,00	15.483.000,00	DAK Non Fisik-Dana BOK-BOK Puskesmas DAK Non Fisik-Dana BOK-BOK Puskesmas
		PUSKESMAS KENDAL II													

No	Kode	Urusan / Bidang Urusan / Program / Kegiatan / Sub Kegiatan	Indikator Program / Kegiatan / Sub Kegiatan	Capaian Kinerja Dan Kerangka Pendanaan												
				Target	Pagu Indikatif Belanja (Rp)											
					Operasi		Modal		Tidak Terduga		Transfer		Total		Sumber Dana	
					Sebelum	Sesudah	Sebelum	Sesudah	Sebelum	Sesudah	Sebelum	Sesudah	Sebelum	Sesudah		
1	2	3	4	5	6	7	8	9	10	11	12	13	14	15	16	
	1	URUSAN PEMERINTAHAN WAJIB YANG BERKAITAN DENGAN PELAYANAN DASAR														
	1.02	URUSAN PEMERINTAHAN BIDANG KESEHATAN														
	1.02.01	PROGRAM PENUNJANG URUSAN PEMERINTAHAN DAERAH KABUPATEN/KOTA	Persentase ketercapaian penunjang urusan Perangkat Daerah	100 %												
	1.02.01.2.10	Peningkatan Pelayanan BLUD	Jumlah Unit Kerja BLUD	1 Unit Kerja												
841	1.02.01.2.10.0001	Pelayanan dan Penunjang Pelayanan BLUD														
			Jumlah BLUD yang Menyediakan Pelayanan dan Penunjang Pelayanan	1 Unit Kerja	1.609.446.421,00	1.885.152.627,00	200.000.000,00	249.553.579,00	0,00	0,00	0,00	0,00	1.809.446.421,00	2.134.706.206,00	Pendapatan dari BLUD Pendapatan dari BLUD	
	1.02.02	PROGRAM PEMENUHAN UPAYA KESEHATAN PERORANGAN DAN UPAYA KESEHATAN MASYARAKAT	Rata rata capain SPM	100 %												
	1.02.02.2.02	Penyediaan Layanan Kesehatan untuk UKM dan UKP Rujukan Tingkat Daerah Kabupaten/Kota	Jumlah Layanan kesehatan yang disediaakan	1 Unit Kerja												
842	1.02.02.2.02.0001	Pengelolaan Pelayanan Kesehatan Ibu Hamil														
			Jumlah Ibu Hamil yang Mendapatkan Pelayanan Kesehatan Sesuai Standar	546 Orang	63.120.000,00	63.120.000,00	0,00	0,00	0,00	0,00	0,00	0,00	63.120.000,00	63.120.000,00	DAK Non Fisik-Dana BOK-BOK Puskesmas DAK Non Fisik-Dana BOK-BOK Puskesmas	
843	1.02.02.2.02.0002	Pengelolaan Pelayanan Kesehatan Ibu Bersalin														
			Jumlah Ibu Bersalin yang Mendapatkan Pelayanan Kesehatan Sesuai Standar	546 Orang	0,00	0,00	0,00	0,00	0,00	0,00	0,00	0,00	0,00	0,00	DAK Non Fisik-Dana BOK-BOK Puskesmas	
844	1.02.02.2.02.0005	Pengelolaan Pelayanan Kesehatan pada Usia Pendidikan Dasar														
			Jumlah Anak Usia Pendidikan Dasar yang Mendapatkan Pelayanan Kesehatan Sesuai Standar	77 Orang	8.146.000,00	8.146.000,00	0,00	0,00	0,00	0,00	0,00	0,00	8.146.000,00	8.146.000,00	DAK Non Fisik-Dana BOK-BOK Puskesmas DAK Non Fisik-Dana BOK-BOK Puskesmas	
845	1.02.02.2.02.0006	Pengelolaan Pelayanan Kesehatan pada Usia Produktif														
			Jumlah Penduduk Usia Produktif yang Mendapatkan Pelayanan Kesehatan Sesuai Standar	2 Orang	0,00	0,00	0,00	0,00	0,00	0,00	0,00	0,00	0,00	0,00	DAK Non Fisik-Dana BOK-BOK Puskesmas	
846	1.02.02.2.02.0010	Pengelolaan Pelayanan Kesehatan Orang dengan Gangguan Jiwa Berat														
			Jumlah Orang yang Mendapatkan Pelayanan Kesehatan Orang dengan Gangguan Jiwa Berat Sesuai Standar	38 Orang	3.800.000,00	3.800.000,00	0,00	0,00	0,00	0,00	0,00	0,00	3.800.000,00	3.800.000,00	DAK Non Fisik-Dana BOK-BOK Puskesmas DAK Non Fisik-Dana BOK-BOK Puskesmas	
847	1.02.02.2.02.0011	Pengelolaan Pelayanan Kesehatan Orang Terduga Tuberkulosis														
			Jumlah Orang Terduga Menderita Tuberkulosis yang Mendapatkan Pelayanan Sesuai Standar	30 Orang	3.600.000,00	3.600.000,00	0,00	0,00	0,00	0,00	0,00	0,00	3.600.000,00	3.600.000,00	DAK Non Fisik-Dana BOK-BOK Puskesmas DAK Non Fisik-Dana BOK-BOK Puskesmas	
848	1.02.02.2.02.0012	Pengelolaan Pelayanan Kesehatan Orang dengan Risiko Terinfeksi HIV														
			Jumlah Orang Terduga Menderita HIV yang Mendapatkan Pelayanan Sesuai Standar	7 Orang	0,00	0,00	0,00	0,00	0,00	0,00	0,00	0,00	0,00	0,00	DAK Non Fisik-Dana BOK-BOK Puskesmas	

No	Kode	Urusan / Bidang Urusan / Program / Kegiatan / Sub Kegiatan	Indikator Program / Kegiatan / Sub Kegiatan	Capaian Kinerja Dan Kerangka Pendanaan											
				Target	Pagu Indikatif Belanja (Rp)										
					Operasi		Modal		Tidak Terduga		Transfer		Total		Sumber Dana
					Sebelum	Sesudah	Sebelum	Sesudah	Sebelum	Sesudah	Sebelum	Sesudah	Sebelum	Sesudah	
1	2	3	4	5	6	7	8	9	10	11	12	13	14	15	16
849	1.02.02.2.02.0015	Pengelolaan Pelayanan Kesehatan Gizi Masyarakat													
			Jumlah Dokumen Hasil Pengelolaan Pelayanan Kesehatan Gizi Masyarakat	150 Dokumen	256.888.000,00	256.888.000,00	0,00	0,00	0,00	0,00	0,00	0,00	256.888.000,00	256.888.000,00	DAK Non Fisik-Dana BOK-BOK Puskesmas DAK Non Fisik-Dana BOK-BOK Puskesmas
850	1.02.02.2.02.0016	Pengelolaan Pelayanan Kesehatan Kerja dan Olahraga													
			Jumlah Dokumen Hasil Pengelolaan Pelayanan Kesehatan Kerja dan Olahraga	1 Dokumen	200.000,00	200.000,00	0,00	0,00	0,00	0,00	0,00	0,00	200.000,00	200.000,00	DAK Non Fisik-Dana BOK-BOK Puskesmas DAK Non Fisik-Dana BOK-BOK Puskesmas
851	1.02.02.2.02.0017	Pengelolaan Pelayanan Kesehatan Lingkungan													
			Jumlah Dokumen Hasil Pengelolaan Pelayanan Kesehatan Lingkungan	85 Dokumen	7.600.000,00	7.600.000,00	0,00	0,00	0,00	0,00	0,00	0,00	7.600.000,00	7.600.000,00	DAK Non Fisik-Dana BOK-BOK Puskesmas DAK Non Fisik-Dana BOK-BOK Puskesmas
852	1.02.02.2.02.0020	Pengelolaan Surveilans Kesehatan													
			Jumlah Dokumen Hasil Pengelolaan Surveilans Kesehatan	8 Dokumen	9.050.000,00	9.050.000,00	0,00	0,00	0,00	0,00	0,00	0,00	9.050.000,00	9.050.000,00	DAK Non Fisik-Dana BOK-BOK Puskesmas DAK Non Fisik-Dana BOK-BOK Puskesmas
853	1.02.02.2.02.0021	Pengelolaan Pelayanan Kesehatan Orang dengan Masalah Kesehatan Jiwa (ODMK)													
			Jumlah Orang dengan Masalah Kejiwaan (ODMK) yang Mendapatkan Pelayanan Kesehatan	50 Orang	800.000,00	800.000,00	0,00	0,00	0,00	0,00	0,00	0,00	800.000,00	800.000,00	DAK Non Fisik-Dana BOK-BOK Puskesmas DAK Non Fisik-Dana BOK-BOK Puskesmas
854	1.02.02.2.02.0025	Pelayanan Kesehatan Penyakit Menular dan Tidak Menular													
			Jumlah Dokumen Hasil Pelayanan Kesehatan Penyakit Menular dan Tidak Menular	352 Dokumen	81.577.000,00	81.577.000,00	0,00	0,00	0,00	0,00	0,00	0,00	81.577.000,00	81.577.000,00	DAK Non Fisik-Dana BOK-BOK Puskesmas DAK Non Fisik-Dana BOK-BOK Puskesmas
855	1.02.02.2.02.0033	Operasional Pelayanan Puskesmas													
			Jumlah Dokumen Operasional Pelayanan Puskesmas	30 Dokumen	167.874.000,00	167.874.000,00	0,00	0,00	0,00	0,00	0,00	0,00	167.874.000,00	167.874.000,00	DAK Non Fisik-Dana BOK-BOK Puskesmas DAK Non Fisik-Dana BOK-BOK Puskesmas
856	1.02.02.2.02.0034	Operasional Pelayanan Fasilitas Kesehatan Lainnya													
			Jumlah Dokumen Operasional Pelayanan Fasilitas Kesehatan Lainnya	3 Dokumen	12.214.000,00	12.214.000,00	0,00	0,00	0,00	0,00	0,00	0,00	12.214.000,00	12.214.000,00	DAK Non Fisik-Dana BOK-BOK Puskesmas DAK Non Fisik-Dana BOK-BOK Puskesmas
857	1.02.02.2.02.0036	Investigasi Awal Kejadian Tidak Diharapkan (Kejadian Ikutan Pasca Imunisasi dan Pemberian Obat Massal)													
			Jumlah Laporan Hasil Investigasi Awal Kejadian Tidak Diharapkan (Kejadian Ikutan Pasca Imunisasi dan Pemberian Obat Massal)	5 Laporan	0,00	0,00	0,00	0,00	0,00	0,00	0,00	0,00	0,00	0,00	DAK Non Fisik-Dana BOK-BOK Puskesmas
858	1.02.02.2.02.0040	Pengelolaan pelayanan kesehatan orang dengan Tuberkulosis													
			Jumlah orang dengan Tuberkulosis yang mendapatkan pelayanan kesehatan sesuai standar	24 Orang	0,00	0,00	0,00	0,00	0,00	0,00	0,00	0,00	0,00	0,00	DAK Non Fisik-Dana BOK-BOK Puskesmas

No	Kode	Urusan / Bidang Urusan / Program / Kegiatan / Sub Kegiatan	Indikator Program / Kegiatan / Sub Kegiatan	Capaian Kinerja Dan Kerangka Pendanaan											
				Target	Pagu Indikatif Belanja (Rp)										
					Operasi		Modal		Tidak Terduga		Transfer		Total		Sumber Dana
					Sebelum	Sesudah	Sebelum	Sesudah	Sebelum	Sesudah	Sebelum	Sesudah	Sebelum	Sesudah	
1	2	3	4	5	6	7	8	9	10	11	12	13	14	15	16
859	1.02.02.2.02.0041	Pengelolaan pelayanan kesehatan orang dengan HIV (ODHIV)													
			Jumlah orang dengan HIV (ODHIV) yang mendapatkan pelayanan kesehatan sesuai standar	6 Orang	0,00	0,00	0,00	0,00	0,00	0,00	0,00	0,00	0,00	0,00	DAK Non Fisik-Dana BOK-BOK Puskesmas
860	1.02.02.2.02.0042	Pengelolaan pelayanan kesehatan Malaria													
			Jumlah orang yang mendapatkan pelayanan kesehatan malaria	4 Orang	50.000,00	50.000,00	0,00	0,00	0,00	0,00	0,00	0,00	50.000,00	50.000,00	DAK Non Fisik-Dana BOK-BOK Puskesmas DAK Non Fisik-Dana BOK-BOK Puskesmas
861	1.02.02.2.02.0044	Pengelolaan Pelayanan Kesehatan Reproduksi													
			Jumlah dokumen hasil pengelolaan pelayanan kesehatan reproduksi	1 Dokumen	2.320.000,00	2.320.000,00	0,00	0,00	0,00	0,00	0,00	0,00	2.320.000,00	2.320.000,00	DAK Non Fisik-Dana BOK-BOK Puskesmas DAK Non Fisik-Dana BOK-BOK Puskesmas
862	1.02.02.2.02.0046	Pengelolaan upaya kesehatan Ibu dan Anak													
			Jumlah dokumen hasil pengelolaan upaya kesehatan ibu dan anak	600 Dokumen	600.000,00	600.000,00	0,00	0,00	0,00	0,00	0,00	0,00	600.000,00	600.000,00	DAK Non Fisik-Dana BOK-BOK Puskesmas DAK Non Fisik-Dana BOK-BOK Puskesmas
863	1.02.02.2.02.0047	Pengelolaan Pelayanan Kelanjutusiaan													
			Jumlah dokumen hasil pengelolaan pelayanan kelanjutusiaan	12 Dokumen	1.800.000,00	1.800.000,00	0,00	0,00	0,00	0,00	0,00	0,00	1.800.000,00	1.800.000,00	DAK Non Fisik-Dana BOK-BOK Puskesmas DAK Non Fisik-Dana BOK-BOK Puskesmas
864	1.02.02.2.02.0048	Pengelolaan Layanan Imunisasi													
			Jumlah Dokumen Hasil Pengelolaan Layanan Imunisasi	180 Dokumen	33.950.000,00	33.950.000,00	0,00	0,00	0,00	0,00	0,00	0,00	33.950.000,00	33.950.000,00	DAK Non Fisik-Dana BOK-BOK Puskesmas DAK Non Fisik-Dana BOK-BOK Puskesmas
	1.02.02.2.03	Penyelenggaraan Sistem Informasi Kesehatan Secara Terintegrasi													
865	1.02.02.2.03.0002	Pengelolaan Sistem Informasi Kesehatan													
			Jumlah Dokumen Hasil Pengelolaan Sistem Informasi Kesehatan	1 Dokumen	0,00	0,00	0,00	0,00	0,00	0,00	0,00	0,00	0,00	0,00	DAK Non Fisik-Dana BOK-BOK Puskesmas
	1.02.05	PROGRAM PEMBERDAYAAN MASYARAKAT BIDANG KESEHATAN	Prosentase Rumah Tangga PHBS	88 %											
	1.02.05.2.03	Pengembangan dan Pelaksanaan Upaya Kesehatan Bersumber Daya Masyarakat (UKBM) Tingkat Daerah Kabupaten/Kota	Jumlah UKBM yang difasilitasi	1 Unit											
866	1.02.05.2.03.0001	Bimbingan Teknis dan Supervisi Pengembangan dan Pelaksanaan Upaya Kesehatan Bersumber Daya Masyarakat (UKBM)													
			Jumlah Dokumen Hasil Bimbingan Teknis dan Supervisi Upaya Kesehatan Bersumber Daya Masyarakat (UKBM)	5 Dokumen	11.975.000,00	11.975.000,00	0,00	0,00	0,00	0,00	0,00	0,00	11.975.000,00	11.975.000,00	DAK Non Fisik-Dana BOK-BOK Puskesmas DAK Non Fisik-Dana BOK-BOK Puskesmas
		RUMAH SAKIT UMUM dr. H. SOEWONDO													
	1	URUSAN PEMERINTAHAN WAJIB YANG BERKAITAN DENGAN PELAYANAN DASAR													
	1.02	URUSAN PEMERINTAHAN BIDANG KESEHATAN													

No	Kode	Urusan / Bidang Urusan / Program / Kegiatan / Sub Kegiatan	Indikator Program / Kegiatan / Sub Kegiatan	Capaian Kinerja Dan Kerangka Pendanaan											
				Target	Pagu Indikatif Belanja (Rp)										
					Operasi		Modal		Tidak Terduga		Transfer		Total		Sumber Dana
					Sebelum	Sesudah	Sebelum	Sesudah	Sebelum	Sesudah	Sebelum	Sesudah	Sebelum	Sesudah	
1	2	3	4	5	6	7	8	9	10	11	12	13	14	15	16
	1.02.01	PROGRAM PENUNJANG URUSAN PEMERINTAHAN DAERAH KABUPATEN/KOTA	Persentase ketercapaian penunjang urusan Perangkat Daerah	100 %											
	1.02.01.2.02	Administrasi Keuangan Perangkat Daerah													
867	1.02.01.2.02.0001	Penyediaan Gaji dan Tunjangan ASN													
			Jumlah Orang yang Menerima Gaji dan Tunjangan ASN	659 Orang/bulan	0,00	0,00	0,00	0,00	0,00	0,00	0,00	0,00	0,00	0,00	-
	1.02.01.2.10	Peningkatan Pelayanan BLUD													
868	1.02.01.2.10.0001	Pelayanan dan Penunjang Pelayanan BLUD													
			Jumlah BLUD yang Menyediakan Pelayanan dan Penunjang Pelayanan	1 Unit Kerja	138.000.000.000,00	140.441.787.025,00	7.000.000.000,00	7.200.000.000,00	0,00	0,00	0,00	0,00	145.000.000.000,00	147.641.787.025,00	Pendapatan dari BLUD Pendapatan dari BLUD
	1.02.02	PROGRAM PEMENUHAN UPAYA KESEHATAN PERORANGAN DAN UPAYA KESEHATAN MASYARAKAT	-	-											
	1.02.02.2.01	Penyediaan Fasilitas Pelayanan Kesehatan untuk UKM dan UKP Kewenangan Daerah Kabupaten/Kota	-	-											
869	1.02.02.2.01.0007	Pengembangan Fasilitas Kesehatan Lainnya													
			Jumlah Fasilitas Kesehatan Lainnya yang Ditingkatkan Sarana, Prasarana, Alat Kesehatan dan SDM agar Sesuai Standar	1 Unit	0,00	0,00	0,00	0,00	0,00	0,00	0,00	0,00	0,00	0,00	-
870	1.02.02.2.01.0014	Pengadaan Alat Kesehatan/Alat Penunjang Medik Fasilitas Pelayanan Kesehatan													
			Jumlah Alat Kesehatan/Alat Penunjang Medik Fasilitas Pelayanan Kesehatan yang Disediakan	23 Unit	0,00	0,00	8.500.000.000,00	0,00	0,00	0,00	0,00	0,00	8.500.000.000,00	0,00	Bantuan Keuangan Khusus dari Pemerintah Daerah Kabupaten/Kota Bantuan Keuangan Khusus dari Pemerintah Daerah Kabupaten/Kota DAU yang Ditentukan Penggunaannya Bidang Kesehatan PENDAPATAN ASLI DAERAH (PAD)
871	1.02.02.2.01.0022	Pengembangan Rumah Sakit													
			Jumlah Rumah sakit yang ditingkatkan sarana, prasarana, alat kesehatan dan SDM agar sesuai standar jenis pelayanan rumah sakit berdasarkan kelas rumah sakit yang memenuhi rasio tempat tidur terhadap jumlah penduduk minimal 1:1000 dan/atau dalam rangka peningkatan kapasitas pelayanan rumah sakit	3 Unit	0,00	0,00	11.500.000.000,00	12.500.000.000,00	0,00	0,00	0,00	0,00	11.500.000.000,00	12.500.000.000,00	DAK Fisik-Bidang Kesehatan dan KB-Reguler-Pelayanan Kesehatan Rujukan PENDAPATAN ASLI DAERAH (PAD) DAK Fisik-Bidang Kesehatan dan KB-Reguler-Pelayanan Kesehatan Rujukan Dana Alokasi Umum (DAU) PENDAPATAN ASLI DAERAH (PAD)
		DINAS PEKERJAAN UMUM DAN PENATAAN RUANG													
	1	URUSAN PEMERINTAHAN WAJIB YANG BERKAITAN DENGAN PELAYANAN DASAR													
	1.03	URUSAN PEMERINTAHAN BIDANG PEKERJAAN UMUM DAN PENATAAN RUANG													
	1.03.01	PROGRAM PENUNJANG URUSAN PEMERINTAHAN DAERAH KABUPATEN/KOTA	1. Persentase ketercapaian penunjang urusan Perangkat Daerah	100.00 %											
	1.03.01.2.01	Perencanaan, Penganggaran, dan Evaluasi Kinerja Perangkat Daerah	1. Jumlah Laporan /Dokumen Perencanaan, Penganggaran, dan Evaluasi Kinerja Perangkat Daerah yang tersusun	24 Dokumen											
872	1.03.01.2.01.0001	Penyusunan Dokumen Perencanaan Perangkat Daerah													

No	Kode	Urusan / Bidang Urusan / Program / Kegiatan / Sub Kegiatan	Indikator Program / Kegiatan / Sub Kegiatan	Capaian Kinerja Dan Kerangka Pendanaan											
				Target	Pagu Indikatif Belanja (Rp)										
					Operasi		Modal		Tidak Terduga		Transfer		Total		Sumber Dana
					Sebelum	Sesudah	Sebelum	Sesudah	Sebelum	Sesudah	Sebelum	Sesudah	Sebelum	Sesudah	
1	2	3	4	5	6	7	8	9	10	11	12	13	14	15	16
			Jumlah Dokumen Perencanaan Perangkat Daerah	6 Dokumen	165.000.000,00	118.250.000,00	0,00	0,00	0,00	0,00	0,00	0,00	165.000.000,00	118.250.000,00	Dana Alokasi Umum (DAU) Dana Alokasi Umum (DAU)
873	1.03.01.2.01.0006	Koordinasi dan Penyusunan Laporan Capaian Kinerja dan Ikhtisar Realisasi Kinerja SKPD													
			Jumlah Laporan Capaian Kinerja dan Ikhtisar Realisasi Kinerja SKPD dan Laporan Hasil Koordinasi Penyusunan Laporan Capaian Kinerja dan Ikhtisar Realisasi Kinerja SKPD	2 Laporan	16.205.000,00	13.166.600,00	0,00	0,00	0,00	0,00	0,00	0,00	16.205.000,00	13.166.600,00	Dana Alokasi Umum (DAU) Dana Alokasi Umum (DAU)
874	1.03.01.2.01.0007	Evaluasi Kinerja Perangkat Daerah													
			Jumlah Laporan Evaluasi Kinerja Perangkat Daerah	16 Laporan	172.734.000,00	119.117.400,00	0,00	0,00	0,00	0,00	0,00	0,00	172.734.000,00	119.117.400,00	Dana Alokasi Umum (DAU) Dana Alokasi Umum (DAU)
	1.03.01.2.02	Administrasi Keuangan Perangkat Daerah	1. Jumlah bulan tersedianya administrasi keuangan perangkat daerah	12 Bulan											
875	1.03.01.2.02.0001	Penyediaan Gaji dan Tunjangan ASN													
			Jumlah Orang yang Menerima Gaji dan Tunjangan ASN	143 Orang/bulan	20.353.126.794,00	18.935.154.247,00	0,00	0,00	0,00	0,00	0,00	0,00	20.353.126.794,00	18.935.154.247,00	Dana Alokasi Umum (DAU) Dana Alokasi Umum (DAU)
876	1.03.01.2.02.0002	Penyediaan Administrasi Pelaksanaan Tugas ASN													
			Jumlah Dokumen Hasil Penyediaan Administrasi Pelaksanaan Tugas ASN	1 Dokumen	139.100.000,00	56.600.000,00	0,00	0,00	0,00	0,00	0,00	0,00	139.100.000,00	56.600.000,00	Dana Alokasi Umum (DAU) Dana Alokasi Umum (DAU)
877	1.03.01.2.02.0005	Koordinasi dan Penyusunan Laporan Keuangan Akhir Tahun SKPD													
			Jumlah Laporan Keuangan Akhir Tahun SKPD dan Laporan Hasil Koordinasi Penyusunan Laporan Keuangan Akhir Tahun SKPD	0 Laporan	0,00	0,00	0,00	0,00	0,00	0,00	0,00	0,00	0,00	0,00	-
	1.03.01.2.05	Administrasi Kepegawaian Perangkat Daerah	1. Persentase Kecukupan Sarana Administrasi Kepegawaian	100 %											
878	1.03.01.2.05.0009	Pendidikan dan Pelatihan Pegawai Berdasarkan Tugas dan Fungsi													
			Jumlah Pegawai Berdasarkan Tugas dan Fungsi yang Mengikuti Pendidikan dan Pelatihan	4 Orang	40.000.000,00	0,00	0,00	0,00	0,00	0,00	0,00	0,00	40.000.000,00	0,00	Dana Alokasi Umum (DAU) Dana Alokasi Umum (DAU)
879	1.03.01.2.05.0010	Sosialisasi Peraturan Perundang-Undangan													
			Jumlah Orang yang Mengikuti Sosialisasi Peraturan Perundang-Undangan	100 Orang	68.000.000,00	100.000.000,00	0,00	0,00	0,00	0,00	0,00	0,00	68.000.000,00	100.000.000,00	Dana Alokasi Umum (DAU) Dana Alokasi Umum (DAU)
	1.03.01.2.06	Administrasi Umum Perangkat Daerah	1. Jumlah bulan tersedianya administrasi umum perangkat daerah	12 Bulan											
880	1.03.01.2.06.0001	Penyediaan Komponen Instalasi Listrik/Penerangan Bangunan Kantor													
			Jumlah Paket Komponen Instalasi Listrik/Penerangan Bangunan Kantor yang Disediakan	1 Paket	45.000.000,00	45.000.000,00	0,00	0,00	0,00	0,00	0,00	0,00	45.000.000,00	45.000.000,00	Dana Alokasi Umum (DAU) Dana Alokasi Umum (DAU)
881	1.03.01.2.06.0002	Penyediaan Peralatan dan Perlengkapan Kantor													
			Jumlah Paket Peralatan dan Perlengkapan Kantor yang Disediakan	1 Paket	50.000.000,00	50.000.000,00	0,00	0,00	0,00	0,00	0,00	0,00	50.000.000,00	50.000.000,00	Dana Alokasi Umum (DAU) Dana Alokasi Umum (DAU)

No	Kode	Urusan / Bidang Urusan / Program / Kegiatan / Sub Kegiatan	Indikator Program / Kegiatan / Sub Kegiatan	Capaian Kinerja Dan Kerangka Pendanaan											
				Target	Pagu Indikatif Belanja (Rp)										
					Operasi		Modal		Tidak Terduga		Transfer		Total		Sumber Dana
					Sebelum	Sesudah	Sebelum	Sesudah	Sebelum	Sesudah	Sebelum	Sesudah	Sebelum	Sesudah	
1	2	3	4	5	6	7	8	9	10	11	12	13	14	15	16
882	1.03.01.2.06.0003	Penyediaan Peralatan Rumah Tangga													
			Jumlah Paket Peralatan Rumah Tangga yang Disediakan	1 Paket	25.000.000,00	25.000.000,00	0,00	0,00	0,00	0,00	0,00	0,00	25.000.000,00	25.000.000,00	Dana Alokasi Umum (DAU) Dana Alokasi Umum (DAU)
883	1.03.01.2.06.0005	Penyediaan Barang Cetakan dan Penggandaan													
			Jumlah Paket Barang Cetakan dan Penggandaan yang Disediakan	1 Paket	60.000.000,00	30.000.000,00	0,00	0,00	0,00	0,00	0,00	0,00	60.000.000,00	30.000.000,00	Dana Alokasi Umum (DAU) Dana Alokasi Umum (DAU)
884	1.03.01.2.06.0006	Penyediaan Bahan Bacaan dan Peraturan Perundang-undangan													
			Jumlah Dokumen Bahan Bacaan dan Peraturan Perundang-Undangan yang Disediakan	0 Dokumen	0,00	0,00	0,00	0,00	0,00	0,00	0,00	0,00	0,00	0,00	-
885	1.03.01.2.06.0009	Penyelenggaraan Rapat Koordinasi dan Konsultasi SKPD													
			Jumlah Laporan Penyelenggaraan Rapat Koordinasi dan Konsultasi SKPD	1 Laporan	1.827.897.451,00	1.084.120.708,00	0,00	0,00	0,00	0,00	0,00	0,00	1.827.897.451,00	1.084.120.708,00	Dana Alokasi Umum (DAU) Dana Alokasi Umum (DAU)
886	1.03.01.2.06.0010	Penatausahaan Arsip Dinamis pada SKPD													
			Jumlah Dokumen Penatausahaan Arsip Dinamis pada SKPD	1 Dokumen	20.000.000,00	10.000.000,00	0,00	0,00	0,00	0,00	0,00	0,00	20.000.000,00	10.000.000,00	Dana Alokasi Umum (DAU) Dana Alokasi Umum (DAU)
887	1.03.01.2.06.0011	Dukungan Pelaksanaan Sistem Pemerintahan Berbasis Elektronik pada SKPD													
			Jumlah Dokumen Dukungan Pelaksanaan Sistem Pemerintahan Berbasis Elektronik pada SKPD	1 Dokumen	28.400.000,00	37.070.000,00	0,00	0,00	0,00	0,00	0,00	0,00	28.400.000,00	37.070.000,00	Dana Alokasi Umum (DAU) Dana Alokasi Umum (DAU)
	1.03.01.2.07	Pengadaan Barang Milik Daerah Penunjang Urusan Pemerintah Daerah	1. Jumlah Pengadaan Barang Milik Daerah Penunjang Urusan Pemerintah Daerah	10 Unit											
888	1.03.01.2.07.0002	Pengadaan Kendaraan Dinas Operasional atau Lapangan													
			Jumlah Unit Kendaraan Dinas Operasional atau Lapangan yang Disediakan	0 Unit	0,00	0,00	0,00	0,00	0,00	0,00	0,00	0,00	0,00	0,00	- -
889	1.03.01.2.07.0003	Pengadaan Alat Besar													
			Jumlah Unit Alat Besar yang Disediakan	0 Unit	0,00	0,00	0,00	0,00	0,00	0,00	0,00	0,00	0,00	0,00	PENDAPATAN ASLI DAERAH (PAD) PENDAPATAN ASLI DAERAH (PAD)
890	1.03.01.2.07.0006	Pengadaan Peralatan dan Mesin Lainnya													
			Jumlah Unit Peralatan dan Mesin Lainnya yang Disediakan	3 Unit	0,00	0,00	199.175.000,00	199.175.000,00	0,00	0,00	0,00	0,00	199.175.000,00	199.175.000,00	PENDAPATAN ASLI DAERAH (PAD) PENDAPATAN ASLI DAERAH (PAD)
	1.03.01.2.08	Penyediaan Jasa Penunjang Urusan Pemerintahan Daerah	1. Jumlah Bulan Tersedianya Jasa Penunjang Urusan Pemerintahan Daerah	12 Bulan											
891	1.03.01.2.08.0001	Penyediaan Jasa Surat Menyurat													
			Jumlah Laporan Penyediaan Jasa Surat Menyurat	1 Laporan	5.000.000,00	5.000.000,00	0,00	0,00	0,00	0,00	0,00	0,00	5.000.000,00	5.000.000,00	Dana Alokasi Umum (DAU) Dana Alokasi Umum (DAU)
892	1.03.01.2.08.0002	Penyediaan Jasa Komunikasi, Sumber Daya Air dan Listrik													
			Jumlah Laporan Penyediaan Jasa Komunikasi, Sumber Daya Air dan Listrik yang Disediakan	12 Laporan	380.000.000,00	380.000.000,00	0,00	0,00	0,00	0,00	0,00	0,00	380.000.000,00	380.000.000,00	Dana Alokasi Umum (DAU) Dana Alokasi Umum (DAU)
893	1.03.01.2.08.0003	Penyediaan Jasa Peralatan dan Perlengkapan Kantor													

No	Kode	Urusan / Bidang Urusan / Program / Kegiatan / Sub Kegiatan	Indikator Program / Kegiatan / Sub Kegiatan	Capaian Kinerja Dan Kerangka Pendanaan											
				Target	Pagu Indikatif Belanja (Rp)										
					Operasi		Modal		Tidak Terduga		Transfer		Total		Sumber Dana
					Sebelum	Sesudah	Sebelum	Sesudah	Sebelum	Sesudah	Sebelum	Sesudah	Sebelum	Sesudah	
1	2	3	4	5	6	7	8	9	10	11	12	13	14	15	16
			Jumlah Laporan Penyediaan Jasa Peralatan dan Perlengkapan Kantor yang Disediakan	1 Laporan	87.107.500,00	83.513.100,00	0,00	0,00	0,00	0,00	0,00	0,00	87.107.500,00	83.513.100,00	Dana Alokasi Umum (DAU) Dana Alokasi Umum (DAU)
894	1.03.01.2.08.0004	Penyediaan Jasa Pelayanan Umum Kantor													
			Jumlah Laporan Penyediaan Jasa Pelayanan Umum Kantor yang Disediakan	1 Laporan	1.004.575.000,00	1.067.070.000,00	0,00	0,00	0,00	0,00	0,00	0,00	1.004.575.000,00	1.067.070.000,00	Dana Alokasi Umum (DAU) Dana Alokasi Umum (DAU)
	1.03.01.2.09	Pemeliharaan Barang Milik Daerah Penunjang Urusan Pemerintahan Daerah	1. Jumlah Bulan Terpeliharaanya Barang Milik Daerah Penunjang Urusan Pemerintahan Daerah	12 Bulan											
895	1.03.01.2.09.0002	Penyediaan Jasa Pemeliharaan, Biaya Pemeliharaan, Pajak dan Perizinan Kendaraan Dinas Operasional atau Lapangan													
			Jumlah Kendaraan Dinas Operasional atau Lapangan yang Dipelihara dan dibayarkan Pajak dan Perizinannya	150 Unit	350.000.000,00	380.000.000,00	0,00	0,00	0,00	0,00	0,00	0,00	350.000.000,00	380.000.000,00	Dana Alokasi Umum (DAU) Dana Alokasi Umum (DAU)
896	1.03.01.2.09.0003	Penyediaan Jasa Pemeliharaan, Biaya Pemeliharaan dan Perizinan Alat Besar													
			Jumlah Alat Besar yang Dipelihara dan dibayarkan Perizinannya	21 Unit	738.128.000,00	664.491.200,00	0,00	0,00	0,00	0,00	0,00	0,00	738.128.000,00	664.491.200,00	Dana Alokasi Umum (DAU) Dana Alokasi Umum (DAU)
897	1.03.01.2.09.0006	Pemeliharaan Peralatan dan Mesin Lainnya													
			Jumlah Peralatan dan Mesin Lainnya yang Dipelihara	100 Unit	100.000.000,00	100.000.000,00	0,00	0,00	0,00	0,00	0,00	0,00	100.000.000,00	100.000.000,00	Dana Alokasi Umum (DAU) Dana Alokasi Umum (DAU)
898	1.03.01.2.09.0009	Pemeliharaan/Rehabilitasi Gedung Kantor dan Bangunan Lainnya													
			Jumlah Gedung Kantor dan Bangunan Lainnya yang Dipelihara/Direhabilitasi	1 Unit	15.000.000,00	15.000.000,00	192.900.000,00	183.175.000,00	0,00	0,00	0,00	0,00	207.900.000,00	198.175.000,00	Dana Alokasi Umum (DAU) Dana Alokasi Umum (DAU)
	1.03.02	PROGRAM PENGELOLAAN SUMBER DAYA AIR (SDA)	2. Persentrase infrastuktur daerah irigasi kewenangan kab/kota dalam kondisi baik 1. Persentase luasan wilayah banjir dan tergenang	46,21 % 14,23 %											
	1.03.02.2.01	Pengelolaan SDA dan Bangunan Pengaman Pantai pada Wilayah Sungai (WS) dalam 1 (Satu) Daerah Kabupaten/Kota	2. Panjang infrastruktur Pengendali Banjir yang terbangun 1. Persentase luasan wilayah banjir dan tergenang	500 M 14,23 %											
899	1.03.02.2.01.0026	Rehabilitasi Pintu Air/Bendung Pengendali Banjir													
			Jumlah Pintu Air/Bendung Pengendali Banjir yang Direhabilitasi	0 Unit	0,00	0,00	0,00	0,00	0,00	0,00	0,00	0,00	0,00	0,00	- -
900	1.03.02.2.01.0031	Rehabilitasi Check Dam													
			Jumlah Check Dam yang Direhabilitasi	0 Unit	0,00	0,00	0,00	0,00	0,00	0,00	0,00	0,00	0,00	0,00	- -
901	1.03.02.2.01.0073	Operasi dan Pemeliharaan Sungai													
			Panjang Sungai yang Dioperasikan dan Dipelihara	0,5 KM	1.052.175.000,00	1.254.393.800,00	0,00	0,00	0,00	0,00	0,00	0,00	1.052.175.000,00	1.254.393.800,00	Dana Alokasi Umum (DAU) PENDAPATAN ASLI DAERAH (PAD) Dana Alokasi Umum (DAU) PENDAPATAN ASLI DAERAH (PAD)
902	1.03.02.2.01.0075	Pembinaan dan Pemberdayaan Kelembagaan Pengelolaan SDA Kewenangan Kabupaten/Kota													

No	Kode	Urusan / Bidang Urusan / Program / Kegiatan / Sub Kegiatan	Indikator Program / Kegiatan / Sub Kegiatan	Capaian Kinerja Dan Kerangka Pendanaan											
				Target	Pagu Indikatif Belanja (Rp)										
					Operasi		Modal		Tidak Terduga		Transfer		Total		Sumber Dana
					Sebelum	Sesudah	Sebelum	Sesudah	Sebelum	Sesudah	Sebelum	Sesudah	Sebelum	Sesudah	
1	2	3	4	5	6	7	8	9	10	11	12	13	14	15	16
			Jumlah Lembaga Pengelolaan SDA Kewenangan Kabupaten/Kota yang Dibina dan Diberdayakan	1 Lembaga	219.400.000,00	93.930.000,00	0,00	0,00	0,00	0,00	0,00	0,00	219.400.000,00	93.930.000,00	Dana Alokasi Umum (DAU) Dana Alokasi Umum (DAU)
903	1.03.02.2.01.0078	Koordinasi dan Sinkronisasi Peningkatan Kapasitas Kelembagaan Pengelolaan SDA Kewenangan Kabupaten/Kota													
			Jumlah Lembaga Pengelolaan SDA Kewenangan Kabupaten/Kota yang Ditingkatkan Kapasitasnya melalui Koordinasi dan Sinkronisasi	0 Lembaga	0,00	0,00	0,00	0,00	0,00	0,00	0,00	0,00	0,00	0,00	- -
904	1.03.02.2.01.0080	Operasi dan Pemeliharaan Tanggul dan Tebing Sungai													
			Panjang Tanggul dan Tebing Sungai yang Dipelihara	0,5 KM	697.800.000,00	1.397.800.000,00	0,00	0,00	0,00	0,00	0,00	0,00	697.800.000,00	1.397.800.000,00	Dana Alokasi Umum (DAU) Dana Alokasi Umum (DAU)
905	1.03.02.2.01.0085	Operasi dan Pemeliharaan Stasiun Pompa Banjir													
			Jumlah Stasiun Pompa Banjir yang Dioperasikan dan Dipelihara	0 Unit	0,00	0,00	0,00	0,00	0,00	0,00	0,00	0,00	0,00	0,00	- -
906	1.03.02.2.01.0093	Normalisasi/Restorasi Sungai													
			Panjang Sungai yang Dinormalisasi/Direstorasi	0 KM	0,00	0,00	0,00	0,00	0,00	0,00	0,00	0,00	0,00	0,00	- -
907	1.03.02.2.01.0104	Pembangunan Check Dam													
			Jumlah Check Dam yang Dibangun	0 Unit	0,00	0,00	0,00	0,00	0,00	0,00	0,00	0,00	0,00	0,00	- -
908	1.03.02.2.01.0120	Penyusunan Rencana Teknis dan Dokumen Lingkungan Hidup untuk Konstruksi Pengendali Banjir, Lahar, dan Pengaman Pantai													
			Jumlah Dokumen Rencana Teknis dan Dokumen Lingkungan Hidup untuk Konstruksi Pengendali Banjir, Lahar, dan Pengaman Pantai yang Disusun	1 Dokumen	84.865.000,00	84.865.000,00	0,00	0,00	0,00	0,00	0,00	0,00	84.865.000,00	84.865.000,00	PENDAPATAN ASLI DAERAH (PAD) PENDAPATAN ASLI DAERAH (PAD)
909	1.03.02.2.01.0121	Pembangunan Embung dan Penampung Air Lainnya													
			Jumlah Embung dan Penampung Air Lainnya yang Dibangun	0 Unit	0,00	0,00	0,00	0,00	0,00	0,00	0,00	0,00	0,00	0,00	- -
910	1.03.02.2.01.0126	Rehabilitasi Tanggul Sungai													
			Panjang Tanggul Sungai yang Direhabilitasi	0 KM	0,00	0,00	0,00	0,00	0,00	0,00	0,00	0,00	0,00	0,00	- -
911	1.03.02.2.01.0128	Penyusunan Rencana Teknis dan Dokumen Lingkungan Hidup untuk Konstruksi Bendungan, Embung, dan Bangunan Penampung Air Lainnya													
			Jumlah Dokumen Rencana Teknis dan Dokumen Lingkungan Hidup untuk Konstruksi Bendungan, Danau dan Bangunan Penampung Air Lainnya yang Disusun	0 Dokumen	0,00	0,00	0,00	0,00	0,00	0,00	0,00	0,00	0,00	0,00	- -
	1.03.02.2.02	Pengembangan dan Pengelolaan Sistem Irigasi Primer dan Sekunder pada Daerah Irigasi yang Luasnya di Bawah 1000 Ha dalam 1 (Satu) Daerah Kabupaten/Kota	1. Persentrase infrastuktur daerah irigasi kewenangan kab/kota dalam kondisi baik	46,21 %											
912	1.03.02.2.02.0008	Peningkatan Jaringan Irigasi Permukaan													

No	Kode	Urusan / Bidang Urusan / Program / Kegiatan / Sub Kegiatan	Indikator Program / Kegiatan / Sub Kegiatan	Capaian Kinerja Dan Kerangka Pendanaan											
				Target	Pagu Indikatif Belanja (Rp)										
					Operasi		Modal		Tidak Terduga		Transfer		Total		Sumber Dana
					Sebelum	Sesudah	Sebelum	Sesudah	Sebelum	Sesudah	Sebelum	Sesudah	Sebelum	Sesudah	
1	2	3	4	5	6	7	8	9	10	11	12	13	14	15	16
			Panjang Jaringan Irigasi Permukaan yang Ditingkatkan	0,4 KM	0,00	0,00	3.969.727.750,00	0,00	0,00	0,00	0,00	0,00	3.969.727.750,00	0,00	DAK Fisik-Bidang Irigasi-Penugasan Dana Alokasi Umum (DAU) DAK Fisik-Bidang Irigasi-Penugasan Dana Alokasi Umum (DAU)
913	1.03.02.2.02.0014	Rehabilitasi Jaringan Irigasi Permukaan													
			Panjang Jaringan Irigasi Permukaan yang Direhabilitasi	0.5 KM	0,00	0,00	3.228.981.550,00	3.800.944.008,00	0,00	0,00	0,00	0,00	3.228.981.550,00	3.800.944.008,00	DAK Fisik-Bidang Irigasi-Penugasan Dana Alokasi Umum (DAU) DAK Fisik-Bidang Irigasi-Penugasan Dana Alokasi Umum (DAU)
914	1.03.02.2.02.0015	Rehabilitasi Bendung Irigasi													
			Jumlah Bendung Irigasi yang Direhabilitasi	0 Bendung	0,00	0,00	0,00	0,00	0,00	0,00	0,00	0,00	0,00	0,00	Bantuan Keuangan Khusus dari Pemerintah Daerah Provinsi PENDAPATAN ASLI DAERAH (PAD)
915	1.03.02.2.02.0021	Operasi dan Pemeliharaan Jaringan Irigasi Permukaan													
			Panjang Jaringan Irigasi Permukaan yang Dioperasikan dan Dipelihara	0,5 KM	821.890.000,00	800.510.000,00	0,00	0,00	0,00	0,00	0,00	0,00	821.890.000,00	800.510.000,00	Dana Alokasi Umum (DAU) PENDAPATAN ASLI DAERAH (PAD) Dana Alokasi Umum (DAU) PENDAPATAN ASLI DAERAH (PAD)
916	1.03.02.2.02.0022	Operasi dan Pemeliharaan Bendung Irigasi													
			Jumlah Bendung Irigasi yang Dioperasikan dan Dipelihara	0 Bendung	0,00	0,00	0,00	0,00	0,00	0,00	0,00	0,00	0,00	0,00	-
917	1.03.02.2.02.0034	Operasional Kelembagaan Pengelola Irigasi													
			Jumlah Lembaga Pengelola Irigasi yang beroperasi	0 Lembaga	0,00	0,00	0,00	0,00	0,00	0,00	0,00	0,00	0,00	0,00	-
918	1.03.02.2.02.0035	Penyusunan Rencana Teknis dan Dokumen Lingkungan Hidup untuk Konstruksi Irigasi dan Rawa													
			Jumlah Dokumen Rencana Teknis dan Dokumen Lingkungan Hidup untuk Konstruksi Irigasi dan Rawa yang Disusun	2 Dokumen	180.375.000,00	360.375.000,00	0,00	0,00	0,00	0,00	0,00	0,00	180.375.000,00	360.375.000,00	Dana Alokasi Umum (DAU) Dana Alokasi Umum (DAU)
	1.03.03	PROGRAM PENGELOLAAN DAN PENGEMBANGAN SISTEM PENYEDIAAN AIR MINUM	1. Prosentase rumah tangga yang menempati hunian dengan akses air minum layak	99,67 %											
	1.03.03.2.01	Pengelolaan dan Pengembangan Sistem Penyediaan Air Minum (SPAM) di Daerah Kabupaten/Kota	1. Prosentase rumah tangga yang menempati hunian dengan Jaringan perpipaan	76,63 %											
919	1.03.03.2.01.0024	Pembinaan dan Pemberdayaan Masyarakat dalam Pengelolaan dan Pengembangan Sistem Penyediaan Air Minum (SPAM)													
			Jumlah Masyarakat yang dibina dan diberdayakan dalam Pengelolaan dan Pengembangan Sistem Penyediaan Air Minum (SPAM)	0 Orang	0,00	0,00	0,00	0,00	0,00	0,00	0,00	0,00	0,00	0,00	-
920	1.03.03.2.01.0025	Penyusunan Rencana, Kebijakan, Strategi dan Teknis Sistem Penyediaan Air Minum (SPAM)													
			Jumlah Dokumen Rencana, Kebijakan, Strategi dan Teknis Sistem Penyediaan Air Minum (SPAM) yang disusun	0 Dokumen	0,00	0,00	0,00	0,00	0,00	0,00	0,00	0,00	0,00	0,00	-
921	1.03.03.2.01.0026	Peningkatan Sistem Penyediaan Air Minum (SPAM) Jaringan Perpipaan													
			Kapasitas Sistem Penyediaan Air Minum (SPAM) Jaringan Perpipaan yang ditingkatkan	0 Liter/Detik	0,00	0,00	0,00	0,00	0,00	0,00	0,00	0,00	0,00	0,00	- -

No	Kode	Urusan / Bidang Urusan / Program / Kegiatan / Sub Kegiatan	Indikator Program / Kegiatan / Sub Kegiatan	Capaian Kinerja Dan Kerangka Pendanaan											
				Target	Pagu Indikatif Belanja (Rp)										
					Operasi		Modal		Tidak Terduga		Transfer		Total		Sumber Dana
					Sebelum	Sesudah	Sebelum	Sesudah	Sebelum	Sesudah	Sebelum	Sesudah	Sebelum	Sesudah	
1	2	3	4	5	6	7	8	9	10	11	12	13	14	15	16
922	1.03.03.2.01.0030	Fasilitasi Kerja Sama Penyelenggaraan Sistem Penyediaan Air Minum (SPAM) di Daerah Kabupaten/Kota													
			Jumlah Sistem Penyediaan Air Minum (SPAM) di Daerah Kabupaten/Kota yang Difasilitasi Kerja Sama	0 Unit	0,00	0,00	0,00	0,00	0,00	0,00	0,00	0,00	0,00	0,00	-
923	1.03.03.2.01.0032	Perluasan Sistem Penyediaan Air Minum (SPAM) Jaringan Perpipaan													
			Jumlah Sambungan Rumah yang terlayani oleh perluasan Sistem Penyediaan Air Minum (SPAM) Jaringan Perpipaan	300 SR	807.172.250,00	0,00	0,00	0,00	0,00	0,00	0,00	0,00	807.172.250,00	0,00	Dana Alokasi Umum (DAU) DAU yang Ditentukan Penggunaannya Bidang Pekerjaan Umum Dana Alokasi Umum (DAU) DAU yang Ditentukan Penggunaannya Bidang Pekerjaan Umum
	1.03.05	PROGRAM PENGELOLAAN DAN PENGEMBANGAN SISTEM AIR LIMBAH	Prosentase rumah tangga yang menempati hunian dengan akses Sanitasi (air limbah domestik) layak Prosentase rumah tangga yang menempati hunian dengan akses Sanitasi (air limbah domestik) Aman	91,17 % 1,44 %											
	1.03.05.2.01	Pengelolaan dan Pengembangan Sistem Air Limbah Domestik dalam Daerah Kabupaten/Kota	Prosentase rumah tangga yang menempati hunian dengan layanan pengolahan air limbah Domestik	92,6 %											
924	1.03.05.2.01.0022	Pembangunan Sistem Pengelolaan Air Limbah Domestik (SPALD) Terpusat Skala Permukiman													
			Kapasitas Sistem Pengelolaan Air Limbah Domestik (SPALD) Terpusat Skala Permukiman yang dibangun	450 M³/Hari	6.143.130.250,00	6.125.040.250,00	0,00	0,00	0,00	0,00	0,00	0,00	6.143.130.250,00	6.125.040.250,00	DAK Fisik-Bidang Sanitasi-Penugasan Dana Alokasi Umum (DAU) DAK Fisik-Bidang Sanitasi-Penugasan Dana Alokasi Umum (DAU)
925	1.03.05.2.01.0036	Pembangunan Instalasi Pengolahan Lumpur Tinja (IPLT)													
			Kapasitas Instalasi Pengolahan Lumpur Tinja (IPLT) Terbangun	0 M³/Hari	0,00	0,00	0,00	0,00	0,00	0,00	0,00	0,00	0,00	0,00	- -
926	1.03.05.2.01.0039	Penyediaan Sub Sistem Pengolahan Air Limbah Domestik (SPALD) Setempat													
			Jumlah Rumah Tangga yang memiliki Toilet dan Tangki Septik Sesuai dengan Standar	116 Rumah Tangga	1.378.350.000,00	1.383.325.118,00	0,00	0,00	0,00	0,00	0,00	0,00	1.378.350.000,00	1.383.325.118,00	DAK Fisik-Bidang Sanitasi-Penugasan DAK Fisik-Bidang Sanitasi-Penugasan
927	1.03.05.2.01.0040	Pembinaan dan Pemberdayaan Masyarakat dalam Pengembangan Sistem Pengelolaan Air Limbah Domestik (SPALD)													
			Jumlah Masyarakat yang dibina dan diberdayakan dalam Pengembangan Sistem Pengelolaan Air Limbah Domestik (SPALD)	0 Orang	0,00	0,00	0,00	0,00	0,00	0,00	0,00	0,00	0,00	0,00	- -
928	1.03.05.2.01.0041	Penyusunan Rencana, Kebijakan, Strategi dan Teknis Sistem Pengelolaan Air Limbah Domestik (SPALD)													
			Jumlah Dokumen Rencana, Kebijakan, Strategi dan Teknis Sistem Pengelolaan Air Limbah Domestik (SPALD) yang disusun	3 Dokumen	532.067.000,00	423.937.000,00	0,00	0,00	0,00	0,00	0,00	0,00	532.067.000,00	423.937.000,00	Dana Alokasi Umum (DAU) DAU yang Ditentukan Penggunaannya Bidang Pekerjaan Umum Dana Alokasi Umum (DAU) DAU yang Ditentukan Penggunaannya Bidang Pekerjaan Umum
	1.03.06	PROGRAM PENGELOLAAN DAN PENGEMBANGAN SISTEM DRAINASE	1. Persentase drainase perkotaan dalam kondisi baik	80,35 %											

No	Kode	Urusan / Bidang Urusan / Program / Kegiatan / Sub Kegiatan	Indikator Program / Kegiatan / Sub Kegiatan	Capaian Kinerja Dan Kerangka Pendanaan											
				Target	Pagu Indikatif Belanja (Rp)										
					Operasi		Modal		Tidak Terduga		Transfer		Total		Sumber Dana
					Sebelum	Sesudah	Sebelum	Sesudah	Sebelum	Sesudah	Sebelum	Sesudah	Sebelum	Sesudah	
1	2	3	4	5	6	7	8	9	10	11	12	13	14	15	16
	1.03.06.2.01	Pengelolaan dan Pengembangan Sistem Drainase yang Terhubung Langsung dengan Sungai dalam Daerah Kabupaten/Kota	1. Panjang drainase yang dibangun, ditingkatkan, direhabilitasi dan dipelihara	6230 M											
929	1.03.06.2.01.0024	Peningkatan Sistem Drainase Perkotaan													
			Jumlah Sistem Drainase Perkotaan yang Ditingkatkan	2 Sistem Drainase Perkotaan	0,00	0,00	454.723.000,00	254.723.000,00	0,00	0,00	0,00	0,00	454.723.000,00	254.723.000,00	PENDAPATAN ASLI DAERAH (PAD) PENDAPATAN ASLI DAERAH (PAD)
930	1.03.06.2.01.0028	Rehabilitasi Sistem Drainase Perkotaan													
			Jumlah Sistem Drainase Perkotaan yang Direhabilitasi	1 Sistem Drainase Perkotaan	0,00	0,00	202.738.400,00	202.738.400,00	0,00	0,00	0,00	0,00	202.738.400,00	202.738.400,00	PENDAPATAN ASLI DAERAH (PAD) PENDAPATAN ASLI DAERAH (PAD)
931	1.03.06.2.01.0029	Pembangunan Sistem Drainase Perkotaan													
			Jumlah Sistem Drainase Perkotaan yang Dibangun	0 Sistem Drainase Perkotaan	0,00	0,00	0,00	0,00	0,00	0,00	0,00	0,00	0,00	0,00	- -
932	1.03.06.2.01.0030	Penyusunan Rencana, Kebijakan, Strategi dan Teknis Sistem Drainase Perkotaan													
			Jumlah Dokumen Rencana, Kebijakan, Strategi dan Teknis Sistem Drainase Perkotaan yang disusun	0 Dokumen	0,00	0,00	0,00	0,00	0,00	0,00	0,00	0,00	0,00	0,00	-
933	1.03.06.2.01.0031	Operasi dan Pemeliharaan Sistem Drainase Perkotaan													
			Jumlah Sistem Drainase Perkotaan yang Beroperasi dan Terpelihara	10 KM Sistem Drainase Perkotaan	502.450.000,00	589.568.096,00	0,00	0,00	0,00	0,00	0,00	0,00	502.450.000,00	589.568.096,00	Dana Alokasi Umum (DAU) PENDAPATAN ASLI DAERAH (PAD) Dana Alokasi Umum (DAU) PENDAPATAN ASLI DAERAH (PAD)
	1.03.08	PROGRAM PENATAAN BANGUNAN GEDUNG	2. Persentase rekomendasi SLF (Sertifikat Laik Fungsi) yang diterbitkan 1. Persentase rekomendasi teknis IMB (PBG) yang diterbitkan	100 % 88,00 %											
	1.03.08.2.01	Penyelenggaraan Bangunan Gedung di Wilayah Daerah Kabupaten/Kota, Pemberian Izin Mendirikan Bangunan (IMB) dan Sertifikat Laik Fungsi Bangunan Gedung	2. Persentase rekomendasi SLF (Sertifikat Laik Fungsi) yang diterbitkan 1. Persentase rekomendasi teknis IMB (PBG) yang diterbitkan	88 % 100 %											
934	1.03.08.2.01.0014	Pendaftaran Huruf Daftar Nomor (HDNo) Bangunan Gedung Negara													
			Jumlah Bangunan Gedung Negara yang Terdaftar Huruf Daftar Nomor (HDNo)	0 Bangunan Gedung Negara	0,00	0,00	0,00	0,00	0,00	0,00	0,00	0,00	0,00	0,00	- -
935	1.03.08.2.01.0018	Pemeliharaan, Perawatan, dan Pemeriksaan Berkala Bangunan Gedung untuk Kepentingan Strategis Daerah Kabupaten/Kota													
			Jumlah Bangunan Gedung untuk Kepentingan Strategis Kabupaten/Kota yang Dipelihara, Dirawat, dan Diperiksa Berkala	1 Bangunan Gedung	0,00	0,00	0,00	600.000.000,00	0,00	0,00	0,00	0,00	0,00	600.000.000,00	PENDAPATAN ASLI DAERAH (PAD) -
936	1.03.08.2.01.0019	Penyusunan Kebijakan terkait Penyelenggaraan Bangunan Gedung													
			Jumlah Dokumen Kebijakan terkait Penyelenggaraan Bangunan Gedung	1 Dokumen	172.619.500,00	172.619.500,00	0,00	0,00	0,00	0,00	0,00	0,00	172.619.500,00	172.619.500,00	Dana Alokasi Umum (DAU) Dana Alokasi Umum (DAU)

No	Kode	Urusan / Bidang Urusan / Program / Kegiatan / Sub Kegiatan	Indikator Program / Kegiatan / Sub Kegiatan	Capaian Kinerja Dan Kerangka Pendanaan											
				Target	Pagu Indikatif Belanja (Rp)										
					Operasi		Modal		Tidak Terduga		Transfer		Total		Sumber Dana
					Sebelum	Sesudah	Sebelum	Sesudah	Sebelum	Sesudah	Sebelum	Sesudah	Sebelum	Sesudah	
1	2	3	4	5	6	7	8	9	10	11	12	13	14	15	16
937	1.03.08.2.01.0020	Bantuan Teknis Pembangunan Bangunan Gedung Negara untuk Kepentingan Strategis Kabupaten/Kota													
			Jumlah Bantuan Teknis Pembangunan Bangunan Gedung Negara untuk Kepentingan Strategis Kabupaten/Kota	6 Bantuan Teknis	245.000.000,00	238.330.000,00	0,00	0,00	0,00	0,00	0,00	0,00	245.000.000,00	238.330.000,00	Dana Alokasi Umum (DAU) PENDAPATAN ASLI DAERAH (PAD) Dana Alokasi Umum (DAU) PENDAPATAN ASLI DAERAH (PAD)
938	1.03.08.2.01.0021	Pembangunan, Pemanfaatan, Pelestariaan dan Pembongkaran Bangunan Gedung untuk Kepentingan Strategis Daerah Kabupaten/Kota													
			Jumlah Dokumen Pembangunan, Pemanfaatan, Pelestariaan dan Pembongkaran Bangunan Gedung untuk Kepentingan Strategis Daerah Kabupaten/Kota	2 Dokumen	161.093.750,00	227.193.750,00	0,00	0,00	0,00	0,00	0,00	0,00	161.093.750,00	227.193.750,00	Dana Alokasi Umum (DAU) Dana Alokasi Umum (DAU)
939	1.03.08.2.01.0022	Pembinaan dan Pengawasan Penyelenggaraan Bangunan Gedung													
			Jumlah Peserta yang mendapatkan Pembinaan dan pengawasan dalam Penyelenggaraannya	0 Orang	0,00	0,00	0,00	0,00	0,00	0,00	0,00	0,00	0,00	0,00	- -
940	1.03.08.2.01.0023	Penyelenggaraan Penerbitan Persetujuan Bangunan Gedung (PBG), Sertifikat Laik Fungsi (SLF), Surat Bukti Kepemilikan Bangunan Gedung (SBKBG), Rencana Teknis Pembongkaran Bangunan Gedung (RTB), Tim Profesi Ahli (TPA), Tim Penilai Teknis (TPT), Penilik, dan Pendataan Bangunan Gedung melalui SIMBG													
			Jumlah Penerbitan Persetujuan Bangunan Gedung (PBG), Sertifikat Laik Fungsi (SLF), Surat Bukti Kepemilikan Bangunan Gedung (SBKBG), Rencana Teknis Pembongkaran Bangunan Gedung (RTB), Tim Profesi Ahli (TPA), Tim Penilai Teknis (TPT), Penilik, dan Pendataan Bangunan Gedung melalui SIMBG	20 Dokumen	735.978.000,00	642.598.000,00	0,00	0,00	0,00	0,00	0,00	0,00	735.978.000,00	642.598.000,00	Dana Alokasi Umum (DAU) Dana Alokasi Umum (DAU)
	1.03.09	PROGRAM PENATAAN BANGUNAN DAN LINGKUNGANNYA	1. Persentase bangunan/ lingkungan/ kawasan yang ditingkatkan/ tertata	100.00 %											
	1.03.09.2.01	Penyelenggaraan Penataan Bangunan dan Lingkungannya di Daerah Kabupaten/Kota	1. Persentase bangunan/ lingkungan/ kawasan yang ditingkatkan/ tertata	100 %											
941	1.03.09.2.01.0007	Pengawasan Penataan Bangunan dan Lingkungan													
			Jumlah Dokumen Pengawasan Penataan Bangunan dan Lingkungan	0 Dokumen	0,00	0,00	0,00	0,00	0,00	0,00	0,00	0,00	0,00	0,00	-
942	1.03.09.2.01.0008	Penataan Bangunan dan Lingkungan Kawasan Cagar Budaya, Kawasan Pariwisata, Kawasan Sistem Perkotaan Nasional dan Kawasan Strategis Lainnya													
			Jumlah Bangunan dan Lingkungan Kawasan Cagar Budaya, Kawasan Pariwisata, Kawasan Sistem Perkotaan Nasional dan Kawasan Strategis Lainnya yang Ditata	0 Kawasan	0,00	215.000.000,00	0,00	0,00	0,00	0,00	0,00	0,00	0,00	215.000.000,00	- PENDAPATAN ASLI DAERAH (PAD)

No	Kode	Urusan / Bidang Urusan / Program / Kegiatan / Sub Kegiatan	Indikator Program / Kegiatan / Sub Kegiatan	Capaian Kinerja Dan Kerangka Pendanaan											
				Target	Pagu Indikatif Belanja (Rp)										
					Operasi		Modal		Tidak Terduga		Transfer		Total		Sumber Dana
					Sebelum	Sesudah	Sebelum	Sesudah	Sebelum	Sesudah	Sebelum	Sesudah	Sebelum	Sesudah	
1	2	3	4	5	6	7	8	9	10	11	12	13	14	15	16
943	1.03.09.2.01.0009	Supervisi Penataan Bangunan dan Lingkungan Kawasan Cagar Budaya, Kawasan Pariwisata, Kawasan Sistem Perkotaan Nasional dan Kawasan Strategis Lainnya													
			Jumlah Bangunan dan Lingkungan Kawasan Cagar Budaya, Kawasan Pariwisata, Kawasan Sistem Perkotaan Nasional dan Kawasan Strategis Lainnya yang mendapatkan Supervisi dalam Penataan	0 Dokumen	0,00	0,00	0,00	0,00	0,00	0,00	0,00	0,00	0,00	0,00	-
944	1.03.09.2.01.0010	Penyusunan Rencana dan Teknis Penataan Bangunan dan Lingkungan di Kawasan Strategis Daerah Kabupaten/Kota													
			Jumlah Dokumen Rencana dan Teknis Penataan Bangunan dan Lingkungan yang Disusun di Kawasan Strategis Daerah Kabupaten/Kota	0 Dokumen	0,00	0,00	0,00	0,00	0,00	0,00	0,00	0,00	0,00	0,00	-
	1.03.10	PROGRAM PENYELENGGARAAN JALAN	2. Persentase jembatan kabupaten dalam kondisi baik 1. Persentase permukaan jalan kabupaten dalam kondisi baik	98,68 % 71,94 %											
	1.03.10.2.01	Penyelenggaraan Jalan Kabupaten/Kota	1. Panjang permukaan jalan kabupaten dalam kondisi baik 2. Panjang jembatan kabupaten dalam kondisi baik	64,8 Km 239,00 M											
945	1.03.10.2.01.0028	Pengelolaan Leger Jalan													
			Jumlah Dokumen Leger Jalan yang Dikelola	1 Dokumen	118.762.500,00	0,00	0,00	0,00	0,00	0,00	0,00	0,00	118.762.500,00	0,00	PENDAPATAN ASLI DAERAH (PAD) PENDAPATAN ASLI DAERAH (PAD)
946	1.03.10.2.01.0029	Penyusunan Rencana, Kebijakan, Strategi dan Teknis Pengembangan Jaringan Jalan serta Perencanaan Teknis Penyelenggaraan Jalan dan Jembatan													
			Jumlah Dokumen Rencana, Kebijakan, Strategi dan Teknis Pengembangan Jaringan Jalan serta Perencanaan Teknis Penyelenggaraan Jalan dan Jembatan yang Disusun	9 Dokumen	986.143.750,00	981.359.400,00	0,00	0,00	0,00	0,00	0,00	0,00	986.143.750,00	981.359.400,00	PENDAPATAN ASLI DAERAH (PAD) PENDAPATAN ASLI DAERAH (PAD)
947	1.03.10.2.01.0031	Penggantian Jembatan													
			Jumlah Jembatan yang Diganti	0 Jembatan	0,00	0,00	0,00	2.415.748.000,00	0,00	0,00	0,00	0,00	0,00	2.415.748.000,00	Insentif Fiskal Untuk Penghargaan Kinerja Tahun Sebelumnya PENDAPATAN ASLI DAERAH (PAD) PENDAPATAN ASLI DAERAH (PAD)
948	1.03.10.2.01.0032	Pembangunan Jalan													
			Panjang Jalan yang Dibangun	0 KM	0,00	0,00	0,00	0,00	0,00	0,00	0,00	0,00	0,00	0,00	- -
949	1.03.10.2.01.0033	Rekonstruksi Jalan													
			Panjang Jalan yang Direkonstruksi	4,3 KM	0,00	0,00	14.341.117.336,00	27.437.308.427,00	0,00	0,00	0,00	0,00	14.341.117.336,00	27.437.308.427,00	Bantuan Keuangan Khusus dari Pemerintah Daerah Provinsi DAK Fisik-Bidang Jalan-Reguler-Jalan Dana Bagi Hasil (DBH) DAU yang Ditentukan Penggunaannya Bidang Pekerjaan Umum Insentif Fiskal Untuk Penghargaan Kinerja Tahun Sebelumnya Opsen PKB Bantuan Keuangan Khusus dari Pemerintah Daerah Provinsi Dana Bagi Hasil (DBH) DAU yang Ditentukan Penggunaannya Bidang Pekerjaan Umum Opsen PKB
950	1.03.10.2.01.0034	Pemeliharaan Berkala Jalan													

No	Kode	Urusan / Bidang Urusan / Program / Kegiatan / Sub Kegiatan	Indikator Program / Kegiatan / Sub Kegiatan	Capaian Kinerja Dan Kerangka Pendanaan											
				Target	Pagu Indikatif Belanja (Rp)										
					Operasi		Modal		Tidak Terduga		Transfer		Total		Sumber Dana
					Sebelum	Sesudah	Sebelum	Sesudah	Sebelum	Sesudah	Sebelum	Sesudah	Sebelum	Sesudah	
1	2	3	4	5	6	7	8	9	10	11	12	13	14	15	16
			Panjang Jalan yang Dipelihara Secara Berkala	5 KM	2.985.126.250,00	3.268.363.654,00	0,00	0,00	0,00	0,00	0,00	0,00	2.985.126.250,00	3.268.363.654,00	PKB PKB
951	1.03.10.2.01.0036	Pemantauan dan Evaluasi Penyelenggaraan Jalan Kewenangan Kabupaten/Kota dan Desa													
			Panjang Jalan Kewenangan Kabupaten/Kota dan Desa yang Dipantau dan Dievaluasi Penyelenggaraannya	0 KM	0,00	0,00	0,00	0,00	0,00	0,00	0,00	0,00	0,00	0,00	- -
952	1.03.10.2.01.0038	Pemeliharaan Rutin Jembatan													
			Jumlah Jembatan yang Dipelihara Secara Rutin	1 Jembatan	568.812.400,00	553.153.400,00	0,00	0,00	0,00	0,00	0,00	0,00	568.812.400,00	553.153.400,00	Dana Bagi Hasil (DBH) Dana Bagi Hasil (DBH)
953	1.03.10.2.01.0039	Rehabilitasi Jembatan													
			Jumlah Jembatan yang Direhabilitasi	1 Jembatan	0,00	0,00	560.868.250,00	560.868.250,00	0,00	0,00	0,00	0,00	560.868.250,00	560.868.250,00	Insentif Fiskal Untuk Penghargaan Kinerja Tahun Sebelumnya PKB Dana Bagi Hasil (DBH) PKB
954	1.03.10.2.01.0040	Pembangunan Jembatan													
			Jumlah Jembatan yang Dibangun	0 Jembatan	0,00	0,00	0,00	0,00	0,00	0,00	0,00	0,00	0,00	0,00	- -
955	1.03.10.2.01.0042	Pemeliharaan Berkala Jembatan													
			Jumlah Jembatan yang Dipelihara Secara Berkala	1 Jembatan	693.606.000,00	677.947.000,00	0,00	0,00	0,00	0,00	0,00	0,00	693.606.000,00	677.947.000,00	PKB PKB
956	1.03.10.2.01.0043	Survey Kondisi Jalan/Jembatan													
			Panjang Jalan/Jembatan yang Disurvey Kondisinya	2 KM	583.825.900,00	568.166.600,00	0,00	0,00	0,00	0,00	0,00	0,00	583.825.900,00	568.166.600,00	PENDAPATAN ASLI DAERAH (PAD) PENDAPATAN ASLI DAERAH (PAD)
957	1.03.10.2.01.0044	Rehabilitasi Jalan													
			Panjang Jalan yang Direhabilitasi	2,5 KM	0,00	0,00	8.300.949.814,00	23.667.707.000,00	0,00	0,00	0,00	0,00	8.300.949.814,00	23.667.707.000,00	Dana Alokasi Umum (DAU) Dana Bagi Hasil (DBH) DAU yang Ditentukan Penggunaannya Bidang Pekerjaan Umum Insentif Fiskal Untuk Penghargaan Kinerja Tahun Sebelumnya Opsen PKB PENDAPATAN ASLI DAERAH (PAD) Dana Alokasi Umum (DAU) Dana Bagi Hasil (DBH) PENDAPATAN ASLI DAERAH (PAD)
958	1.03.10.2.01.0046	Pemeliharaan Rutin Jalan													
			Panjang Jalan yang Dipelihara Secara Rutin	1 KM	6.787.080.100,00	6.804.446.150,00	0,00	0,00	0,00	0,00	0,00	0,00	6.787.080.100,00	6.804.446.150,00	Opsen PKB Opsen PKB
	1.03.11	PROGRAM PENGEMBANGAN JASA KONSTRUKSI	1. Rasio tenaga operator/ teknisi/ analisis yang memiliki sertifikat kompetensi	84,09 %											
	1.03.11.2.01	Penyelenggaraan Pelatihan Tenaga Terampil Konstruksi	1. Jumlah tenaga terampil konstruksi yang tersertifikasi	150 Orang											
959	1.03.11.2.01.0011	Pembinaan dan Peningkatan Kapasitas Kelembagaan Jasa Konstruksi													
			Jumlah Lembaga Jasa Konstruksi yang Dibina dan Ditingkatkan Kapasitasnya	1 Lembaga	25.353.000,00	21.050.000,00	0,00	0,00	0,00	0,00	0,00	0,00	25.353.000,00	21.050.000,00	Dana Alokasi Umum (DAU) Dana Alokasi Umum (DAU)
960	1.03.11.2.01.0016	Pelatihan Tenaga Kerja Konstruksi Kualifikasi Jabatan Operator, Teknisi atau Analis													
			Jumlah Tenaga Kerja Konstruksi Kualifikasi Jabatan Operator, Teknisi atau Analis yang Dilatih	75 Orang	93.413.200,00	83.300.000,00	0,00	0,00	0,00	0,00	0,00	0,00	93.413.200,00	83.300.000,00	Dana Alokasi Umum (DAU) Dana Alokasi Umum (DAU)

No	Kode	Urusan / Bidang Urusan / Program / Kegiatan / Sub Kegiatan	Indikator Program / Kegiatan / Sub Kegiatan	Capaian Kinerja Dan Kerangka Pendanaan											
				Target	Pagu Indikatif Belanja (Rp)										
					Operasi		Modal		Tidak Terduga		Transfer		Total		Sumber Dana
					Sebelum	Sesudah	Sebelum	Sesudah	Sebelum	Sesudah	Sebelum	Sesudah	Sebelum	Sesudah	
1	2	3	4	5	6	7	8	9	10	11	12	13	14	15	16
	1.03.11.2.02	Penyelenggaraan Sistem Informasi Jasa Konstruksi Cakupan Daerah Kabupaten/Kota	1. Jumlah Sistem Informasi Pembina Jasa Konstruksi Cakupan kabupaten/ kota yang aktif dengan data termutakhir	1 Sistem											
961	1.03.11.2.02.0012	Penyediaan Perangkat Pendukung Layanan Informasi Jasa Konstruksi													
			Jumlah Perangkat Pendukung Layanan Informasi Jasa Konstruksi yang Disediakan	0 Perangkat Pendukung	0,00	0,00	0,00	0,00	0,00	0,00	0,00	0,00	0,00	0,00	-
962	1.03.11.2.02.0013	Penyediaan Data dan Informasi Jasa Konstruksi Cakupan Kabupaten/Kota													
			Jumlah Dokumen Data dan Informasi Jasa Konstruksi Cakupan Kabupaten/Kota yang Disediakan	2 Dokumen	156.365.000,00	90.980.000,00	0,00	0,00	0,00	0,00	0,00	0,00	156.365.000,00	90.980.000,00	Dana Alokasi Umum (DAU) Dana Alokasi Umum (DAU)
963	1.03.11.2.02.0014	Peningkatan Kapasitas Pengelola SIPJAKI													
			Jumlah Pengelola SIPJAKI yang Ditingkatkan Kapasitasnya	0 Orang	0,00	0,00	0,00	0,00	0,00	0,00	0,00	0,00	0,00	0,00	-
964	1.03.11.2.02.0015	Operasionalisasi Layanan Informasi Jasa Konstruksi													
			Jumlah Layanan Informasi Jasa Konstruksi yang Dioperasikan	0 Layanan Informasi	0,00	0,00	0,00	0,00	0,00	0,00	0,00	0,00	0,00	0,00	-
	1.03.11.2.04	Pengawasan Tertib Usaha, Tertib Penyelenggaraan dan Tertib Pemanfaatan Jasa Konstruksi	1. Jumlah dokumen ijin usaha jasa konstruksi yang diterbitkan 1. Jumlah Laporan pengawasan Tertib Usaha, Tertib Penyelenggaraan dan Tertib Pemanfaatan Jasa Konstruksi	1 Dokumen 1 Dokumen											
965	1.03.11.2.04.0004	Pengawasan dan Evaluasi Tertib Penyelenggaraan Jasa Konstruksi Kabupaten/Kota													
			Jumlah Paket Pekerjaan Jasa Konstruksi Kabupaten/Kota yang Diawasi dan Dievaluasi Tertib Penyelenggaraan	0 Paket Pekerjaan	0,00	0,00	0,00	0,00	0,00	0,00	0,00	0,00	0,00	0,00	Dana Alokasi Umum (DAU)
966	1.03.11.2.04.0005	Pengawasan dan Evaluasi Tertib Pemanfaatan Produk Jasa Konstruksi Kabupaten/Kota													
			Jumlah Bangunan Konstruksi Kabupaten/Kota yang Diawasi dan Dievaluasi Tertib Pemanfaatan Produk	0 Bangunan Konstruksi	0,00	0,00	0,00	0,00	0,00	0,00	0,00	0,00	0,00	0,00	PENDAPATAN ASLI DAERAH (PAD)
967	1.03.11.2.04.0006	Pembinaan Tertib Usaha, Tertib Penyelenggaraan, dan Tertib Pemanfaatan Produk Jasa Konstruksi													
			Jumlah Lembaga Jasa Konstruksi yang Dibina Tertib Usaha, Tertib Penyelenggaraan, dan Tertib Pemanfaatan Produk	0 Lembaga	0,00	0,00	0,00	0,00	0,00	0,00	0,00	0,00	0,00	0,00	PENDAPATAN ASLI DAERAH (PAD)
968	1.03.11.2.04.0007	Pengawasan dan Evaluasi Tertib Usaha Jasa Konstruksi Kabupaten/Kota													
			Jumlah Badan Usaha Jasa Konstruksi Kabupaten/Kota yang Diawasi dan Dievaluasi Tertib Usaha	60 Badan Usaha	36.441.000,00	30.889.800,00	0,00	0,00	0,00	0,00	0,00	0,00	36.441.000,00	30.889.800,00	Dana Alokasi Umum (DAU) Dana Alokasi Umum (DAU)
	1.03.12	PROGRAM PENYELENGGARAAN PENATAAN RUANG	1. Persentase penyimpangan pemanfaatan ruang	12.00 %											

No	Kode	Urusan / Bidang Urusan / Program / Kegiatan / Sub Kegiatan	Indikator Program / Kegiatan / Sub Kegiatan	Capaian Kinerja Dan Kerangka Pendanaan											
				Target	Pagu Indikatif Belanja (Rp)										
					Operasi		Modal		Tidak Terduga		Transfer		Total		Sumber Dana
					Sebelum	Sesudah	Sebelum	Sesudah	Sebelum	Sesudah	Sebelum	Sesudah	Sebelum	Sesudah	
1	2	3	4	5	6	7	8	9	10	11	12	13	14	15	16
	1.03.12.2.01	Penetapan Rencana Tata Ruang Wilayah (RTRW) dan Rencana Rinci Tata Ruang (RRTR) Kabupaten/Kota	1. Jumlah dokumen Rencana Tata Ruang Wilayah (RTRW) dan Rencana Rinci Tata Ruang (RRTR) yang disusun 1. Jumlah Dokumen Persetujuan Substansi Kebijakan Penataan Ruang Daerah	1 Dokumen 1 Dokumen											
969	1.03.12.2.01.0003	Penetapan Kebijakan dalam rangka Pelaksanaan Penataan Ruang													
			Jumlah Dokumen Kebijakan Perda/Perkada selain RTRW Kabupaten/Kota	1 Dokumen	33.301.500,00	28.941.500,00	0,00	0,00	0,00	0,00	0,00	0,00	33.301.500,00	28.941.500,00	Dana Alokasi Umum (DAU) Dana Alokasi Umum (DAU)
970	1.03.12.2.01.0006	Pelaksanaan Persetujuan Substansi RDTR Kabupaten/Kota													
			Jumlah dokumen administrasi persetujuan substansi RDTR Kabupaten/Kota	1 Dokumen	234.270.000,00	218.527.500,00	0,00	0,00	0,00	0,00	0,00	0,00	234.270.000,00	218.527.500,00	Dana Alokasi Umum (DAU) Dana Alokasi Umum (DAU)
971	1.03.12.2.01.0013	Sosialisasi Kebijakan dan Peraturan Perundang-Undangan Bidang Penataan Ruang													
			Jumlah laporan sosialisasi kebijakan dan peraturan perundang-undangan bidang penataan ruang.	0 Laporan	0,00	0,00	0,00	0,00	0,00	0,00	0,00	0,00	0,00	0,00	- -
	1.03.12.2.02	Koordinasi dan Sinkronisasi Perencanaan Tata Ruang Daerah Kabupaten/Kota	1. Jumlah Dokumen Persetujuan Substansi Kebijakan Penataan Ruang Daerah 1. Jumlah dokumen Rencana Tata Ruang Wilayah (RTRW) dan Rencana Rinci Tata Ruang (RRTR) yang disusun	2 Dokumen 1 Dokumen											
972	1.03.12.2.02.0005	Penyusunan RDTR Kabupaten/Kota													
			Jumlah materi teknis dan ranperkada RDTR Kabupaten/Kota	2 Dokumen	249.150.000,00	245.062.500,00	0,00	0,00	0,00	0,00	0,00	0,00	249.150.000,00	245.062.500,00	Dana Alokasi Umum (DAU) Dana Alokasi Umum (DAU)
	1.03.12.2.03	Koordinasi dan Sinkronisasi Pemanfaatan Ruang Daerah Kabupaten/Kota	1. Laporan kegiatan koordinasi dan sinkronisasi pemanfaatan ruang daerah	1 Dokumen											
973	1.03.12.2.03.0003	Koordinasi Penyelenggaraan Penataan Ruang													
			Jumlah Dokumen koordinasi penyelenggaraan penataan ruang	1 Dokumen	230.000.000,00	180.400.000,00	0,00	0,00	0,00	0,00	0,00	0,00	230.000.000,00	180.400.000,00	Dana Alokasi Umum (DAU) Dana Alokasi Umum (DAU)
	1.03.12.2.04	Koordinasi dan Sinkronisasi Pengendalian Pemanfaatan Ruang Daerah Kabupaten/Kota	1. Jumlah laporan koordinasi Pelaksanaan Penataan Ruang	1 Dokumen											
974	1.03.12.2.04.0004	Koordinasi Pelaksanaan Penataan Ruang													
			Jumlah Dokumen Koordinasi Pelaksanaan Penataan Ruang	1 Dokumen	90.000.000,00	75.000.000,00	0,00	0,00	0,00	0,00	0,00	0,00	90.000.000,00	75.000.000,00	PENDAPATAN ASLI DAERAH (PAD) PENDAPATAN ASLI DAERAH (PAD)
	2	URUSAN PEMERINTAHAN WAJIB YANG TIDAK BERKAITAN DENGAN PELAYANAN DASAR													
	2.10	URUSAN PEMERINTAHAN BIDANG PERTANAHAN													
	2.10.05	PROGRAM PENYELESAIAN GANTI KERUGIAN DAN SANTUNAN TANAH UNTUK PEMBANGUNAN	-	-											
	2.10.05.2.01	Penyelesaian Masalah Ganti Kerugian dan Santunan Tanah untuk Pembangunan oleh Pemerintah Daerah Kabupaten/Kota	Jumlah Penyelesaian Masalah Ganti Kerugian dan Santunan Tanah untuk Pembangunan oleh Pemerintah Daerah Kabupaten/Kota	0 Bidang											

No	Kode	Urusan / Bidang Urusan / Program / Kegiatan / Sub Kegiatan	Indikator Program / Kegiatan / Sub Kegiatan	Capaian Kinerja Dan Kerangka Pendanaan											
				Target	Pagu Indikatif Belanja (Rp)										
					Operasi		Modal		Tidak Terduga		Transfer		Total		Sumber Dana
					Sebelum	Sesudah	Sebelum	Sesudah	Sebelum	Sesudah	Sebelum	Sesudah	Sebelum	Sesudah	
1	2	3	4	5	6	7	8	9	10	11	12	13	14	15	16
975	2.10.05.2.01.0005	Penyelesaian masalah Ganti Kerugian Tanah untuk Pembangunan oleh Pemerintah Daerah Kabupaten/Kota													
			Jumlah laporan penyelesaian Permasalahan Ganti Kerugian tanah untuk pembangunan	0 Laporan	0,00	0,00	0,00	0,00	0,00	0,00	0,00	0,00	0,00	0,00	-
	2.10.06	PROGRAM REDISTRIBUSI TANAH, DAN GANTI KERUGIAN PROGRAM TANAH KELEBIHAN MAKSIMUM DAN TANAH ABSENTEE	-	-											
	2.10.06.2.01	Penetapan Subjek dan Objek Redistribusi Tanah serta Ganti Kerugian Tanah Kelebihan Maksimum dan Tanah Absentee dalam 1 (Satu) Daerah Kabupaten/Kota	Jumlah Penetapan Subjek dan Objek Redistribusi Tanah serta Ganti Kerugian Tanah Kelebihan Maksimum dan Tanah Absentee dalam 1 (Satu) Daerah Kabupaten/Kota	undefined Bidang											
976	2.10.06.2.01.0007	Koordinasi Pembentukan dan Pelaksanaan Fungsi Gugus Tugas Reforma Agraria Tingkat Kabupaten/Kota.													
			Jumlah Laporan Kegiatan Gugus Tugas Reforma Agraria Tingkat Kabupaten/Kota	1 Laporan	40.178.500,00	37.606.300,00	0,00	0,00	0,00	0,00	0,00	0,00	40.178.500,00	37.606.300,00	PENDAPATAN ASLI DAERAH (PAD) PENDAPATAN ASLI DAERAH (PAD)
	2.10.10	PROGRAM PENATAGUNAAN TANAH	-	-											
	2.10.10.2.01	Penggunaan Tanah yang Hamparannya dalam satu Daerah Kabupaten/Kota	Jumlah bertambahnya Bidang tanah Pemerintah Kabupaten Kendal yang Bersertifikat	110 Bidang											
977	2.10.10.2.01.0003	Koordinasi dan Sinkronisasi Pelaksanaan Konsolidasi Tanah Kabupaten/Kota													
			Jumlah Dokumen Koordinasi dan Sinkronisasi Pelaksanaan Konsolidasi Tanah Kewenangan Kabupaten/Kota	110 Dokumen	155.687.500,00	138.850.000,00	0,00	0,00	0,00	0,00	0,00	0,00	155.687.500,00	138.850.000,00	PENDAPATAN ASLI DAERAH (PAD) PENDAPATAN ASLI DAERAH (PAD)
		UPTD Pemeliharaan Jalan dan Irigasi Wilayah I Kendal													
	1	URUSAN PEMERINTAHAN WAJIB YANG BERKAITAN DENGAN PELAYANAN DASAR													
	1.03	URUSAN PEMERINTAHAN BIDANG PEKERJAAN UMUM DAN PENATAAN RUANG													
	1.03.02	PROGRAM PENGELOLAAN SUMBER DAYA AIR (SDA)	-	-											
	1.03.02.2.02	Pengembangan dan Pengelolaan Sistem Irigasi Primer dan Sekunder pada Daerah Irigasi yang Luasnya di Bawah 1000 Ha dalam 1 (Satu) Daerah Kabupaten/Kota	1. Persentrase infrastuktur daerah irigasi kewenangan kab/kota dalam kondisi baik	46,21 %											
978	1.03.02.2.02.0021	Operasi dan Pemeliharaan Jaringan Irigasi Permukaan													
			Panjang Jaringan Irigasi Permukaan yang Dioperasikan dan Dipelihara	1 KM	100.000.000,00	84.397.400,00	0,00	0,00	0,00	0,00	0,00	0,00	100.000.000,00	84.397.400,00	PENDAPATAN ASLI DAERAH (PAD) PENDAPATAN ASLI DAERAH (PAD)
	1.03.10	PROGRAM PENYELENGGARAAN JALAN	-	-											
	1.03.10.2.01	Penyelenggaraan Jalan Kabupaten/Kota	1. Panjang permukaan jalan kabupaten dalam kondisi baik 2. Panjang jembatan kabupaten dalam kondisi baik	64,8 Km 239,00 M											
979	1.03.10.2.01.0046	Pemeliharaan Rutin Jalan													
			Panjang Jalan yang Dipelihara Secara Rutin	1 KM	100.000.000,00	90.602.600,00	0,00	0,00	0,00	0,00	0,00	0,00	100.000.000,00	90.602.600,00	Opsen PKB Opsen PKB
		UPTD Pemeliharaan Jalan dan Irigasi Wilayah II Weleri													

No	Kode	Urusan / Bidang Urusan / Program / Kegiatan / Sub Kegiatan	Indikator Program / Kegiatan / Sub Kegiatan	Capaian Kinerja Dan Kerangka Pendanaan											
				Target	Pagu Indikatif Belanja (Rp)										
					Operasi		Modal		Tidak Terduga		Transfer		Total		Sumber Dana
					Sebelum	Sesudah	Sebelum	Sesudah	Sebelum	Sesudah	Sebelum	Sesudah	Sebelum	Sesudah	
1	2	3	4	5	6	7	8	9	10	11	12	13	14	15	16
	1	URUSAN PEMERINTAHAN WAJIB YANG BERKAITAN DENGAN PELAYANAN DASAR													
	1.03	URUSAN PEMERINTAHAN BIDANG PEKERJAAN UMUM DAN PENATAAN RUANG													
	1.03.02	PROGRAM PENGELOLAAN SUMBER DAYA AIR (SDA)	-	-											
	1.03.02.2.02	Pengembangan dan Pengelolaan Sistem Irigasi Primer dan Sekunder pada Daerah Irigasi yang Luasnya di Bawah 1000 Ha dalam 1 (Satu) Daerah Kabupaten/Kota	1. Persentrase infrastuktur daerah irigasi kewenangan kab/kota dalam kondisi baik	46,21 %											
980	1.03.02.2.02.0021	Operasi dan Pemeliharaan Jaringan Irigasi Permukaan													
			Panjang Jaringan Irigasi Permukaan yang Dioperasikan dan Dipelihara	1 KM	100.000.000,00	85.773.600,00	0,00	0,00	0,00	0,00	0,00	0,00	100.000.000,00	85.773.600,00	PENDAPATAN ASLI DAERAH (PAD) PENDAPATAN ASLI DAERAH (PAD)
	1.03.10	PROGRAM PENYELENGGARAAN JALAN	-	-											
	1.03.10.2.01	Penyelenggaraan Jalan Kabupaten/Kota	2. Panjang jembatan kabupaten dalam kondisi baik 1. Panjang permukaan jalan kabupaten dalam kondisi baik	64,8 Km 239,00 M											
981	1.03.10.2.01.0046	Pemeliharaan Rutin Jalan													
			Panjang Jalan yang Dipelihara Secara Rutin	1 KM	100.000.000,00	89.226.400,00	0,00	0,00	0,00	0,00	0,00	0,00	100.000.000,00	89.226.400,00	Opsen PKB Opsen PKB
		UPTD Pemeliharaan Jalan dan Irigasi Wilayah III Kaliwungu													
	1	URUSAN PEMERINTAHAN WAJIB YANG BERKAITAN DENGAN PELAYANAN DASAR													
	1.03	URUSAN PEMERINTAHAN BIDANG PEKERJAAN UMUM DAN PENATAAN RUANG													
	1.03.02	PROGRAM PENGELOLAAN SUMBER DAYA AIR (SDA)	-	-											
	1.03.02.2.02	Pengembangan dan Pengelolaan Sistem Irigasi Primer dan Sekunder pada Daerah Irigasi yang Luasnya di Bawah 1000 Ha dalam 1 (Satu) Daerah Kabupaten/Kota	1. Persentrase infrastuktur daerah irigasi kewenangan kab/kota dalam kondisi baik	46,21 %											
982	1.03.02.2.02.0021	Operasi dan Pemeliharaan Jaringan Irigasi Permukaan													
			Panjang Jaringan Irigasi Permukaan yang Dioperasikan dan Dipelihara	1 KM	100.000.000,00	88.913.000,00	0,00	0,00	0,00	0,00	0,00	0,00	100.000.000,00	88.913.000,00	PENDAPATAN ASLI DAERAH (PAD) PENDAPATAN ASLI DAERAH (PAD)
	1.03.10	PROGRAM PENYELENGGARAAN JALAN	-	-											
	1.03.10.2.01	Penyelenggaraan Jalan Kabupaten/Kota	1. Panjang permukaan jalan kabupaten dalam kondisi baik 2. Panjang jembatan kabupaten dalam kondisi baik	64,8 Km 239,00 M											
983	1.03.10.2.01.0046	Pemeliharaan Rutin Jalan													
			Panjang Jalan yang Dipelihara Secara Rutin	1 KM	100.000.000,00	94.627.000,00	0,00	0,00	0,00	0,00	0,00	0,00	100.000.000,00	94.627.000,00	Opsen PKB Opsen PKB
		UPTD Pemeliharaan Jalan dan Irigasi Wilayah IV Sukorejo													
	1	URUSAN PEMERINTAHAN WAJIB YANG BERKAITAN DENGAN PELAYANAN DASAR													
	1.03	URUSAN PEMERINTAHAN BIDANG PEKERJAAN UMUM DAN PENATAAN RUANG													
	1.03.02	PROGRAM PENGELOLAAN SUMBER DAYA AIR (SDA)	-	-											

No	Kode	Urusan / Bidang Urusan / Program / Kegiatan / Sub Kegiatan	Indikator Program / Kegiatan / Sub Kegiatan	Capaian Kinerja Dan Kerangka Pendanaan											
				Target	Pagu Indikatif Belanja (Rp)										
					Operasi		Modal		Tidak Terduga		Transfer		Total		Sumber Dana
					Sebelum	Sesudah	Sebelum	Sesudah	Sebelum	Sesudah	Sebelum	Sesudah	Sebelum	Sesudah	
1	2	3	4	5	6	7	8	9	10	11	12	13	14	15	16
	1.03.02.2.02	Pengembangan dan Pengelolaan Sistem Irigasi Primer dan Sekunder pada Daerah Irigasi yang Luasnya di Bawah 1000 Ha dalam 1 (Satu) Daerah Kabupaten/Kota	1. Persentrase infrastuktur daerah irigasi kewenangan kab/kota dalam kondisi baik	46,21 %											
984	1.03.02.2.02.0021	Operasi dan Pemeliharaan Jaringan Irigasi Permukaan													
			Panjang Jaringan Irigasi Permukaan yang Dioperasikan dan Dipelihara	1 KM	100.000.000,00	83.439.400,00	0,00	0,00	0,00	0,00	0,00	0,00	100.000.000,00	83.439.400,00	PENDAPATAN ASLI DAERAH (PAD) PENDAPATAN ASLI DAERAH (PAD)
	1.03.10	PROGRAM PENYELENGGARAAN JALAN	-	-											
	1.03.10.2.01	Penyelenggaraan Jalan Kabupaten/Kota	1. Panjang permukaan jalan kabupaten dalam kondisi baik 2. Panjang jembatan kabupaten dalam kondisi baik	64,8 Km 239,00 M											
985	1.03.10.2.01.0046	Pemeliharaan Rutin Jalan													
			Panjang Jalan yang Dipelihara Secara Rutin	1 KM	100.000.000,00	91.560.600,00	0,00	0,00	0,00	0,00	0,00	0,00	100.000.000,00	91.560.600,00	Opsen PKB Opsen PKB
		UPTD Pemeliharaan Jalan dan Irigasi Wilayah V Boja													
	1	URUSAN PEMERINTAHAN WAJIB YANG BERKAITAN DENGAN PELAYANAN DASAR													
	1.03	URUSAN PEMERINTAHAN BIDANG PEKERJAAN UMUM DAN PENATAAN RUANG													
	1.03.02	PROGRAM PENGELOLAAN SUMBER DAYA AIR (SDA)	-	-											
	1.03.02.2.02	Pengembangan dan Pengelolaan Sistem Irigasi Primer dan Sekunder pada Daerah Irigasi yang Luasnya di Bawah 1000 Ha dalam 1 (Satu) Daerah Kabupaten/Kota	1. Persentrase infrastuktur daerah irigasi kewenangan kab/kota dalam kondisi baik	46,21 %											
986	1.03.02.2.02.0021	Operasi dan Pemeliharaan Jaringan Irigasi Permukaan													
			Panjang Jaringan Irigasi Permukaan yang Dioperasikan dan Dipelihara	1 KM	100.000.000,00	95.345.600,00	0,00	0,00	0,00	0,00	0,00	0,00	100.000.000,00	95.345.600,00	Dana Alokasi Umum (DAU) Dana Alokasi Umum (DAU)
	1.03.10	PROGRAM PENYELENGGARAAN JALAN	-	-											
	1.03.10.2.01	Penyelenggaraan Jalan Kabupaten/Kota	1. Panjang permukaan jalan kabupaten dalam kondisi baik 2. Panjang jembatan kabupaten dalam kondisi baik	64,8 Km 239,00 M											
987	1.03.10.2.01.0046	Pemeliharaan Rutin Jalan													
			Panjang Jalan yang Dipelihara Secara Rutin	1 KM	100.000.000,00	93.454.400,00	0,00	0,00	0,00	0,00	0,00	0,00	100.000.000,00	93.454.400,00	Opsen PKB Opsen PKB
		DINAS PERUMAHAN RAKYAT DAN KAWASAN PERMUKIMAN													
	1	URUSAN PEMERINTAHAN WAJIB YANG BERKAITAN DENGAN PELAYANAN DASAR													
	1.04	URUSAN PEMERINTAHAN BIDANG PERUMAHAN DAN KAWASAN PERMUKIMAN													
	1.04.01	PROGRAM PENUNJANG URUSAN PEMERINTAHAN DAERAH KABUPATEN/KOTA	Skor nilai SAKIP perangkat daerah Prosentase terpenuhinya lanyanan umum, kepegawaian dan keuangan Perangkat Daerah	72,5 persen 100.00 %											
	1.04.01.2.01	Perencanaan, Penganggaran, dan Evaluasi Kinerja Perangkat Daerah	Jumlah dokumen perencanaan dan evaluasi kinerja yang tersusun	11 dokumen											
988	1.04.01.2.01.0001	Penyusunan Dokumen Perencanaan Perangkat Daerah													

No	Kode	Urusan / Bidang Urusan / Program / Kegiatan / Sub Kegiatan	Indikator Program / Kegiatan / Sub Kegiatan	Capaian Kinerja Dan Kerangka Pendanaan											
				Target	Pagu Indikatif Belanja (Rp)										
					Operasi		Modal		Tidak Terduga		Transfer		Total		Sumber Dana
					Sebelum	Sesudah	Sebelum	Sesudah	Sebelum	Sesudah	Sebelum	Sesudah	Sebelum	Sesudah	
1	2	3	4	5	6	7	8	9	10	11	12	13	14	15	16
			Jumlah Dokumen Perencanaan Perangkat Daerah	9 Dokumen	144.220.000,00	109.042.000,00	0,00	0,00	0,00	0,00	0,00	0,00	144.220.000,00	109.042.000,00	PENDAPATAN ASLI DAERAH (PAD) PENDAPATAN ASLI DAERAH (PAD)
989	1.04.01.2.01.0006	Koordinasi dan Penyusunan Laporan Capaian Kinerja dan Ikhtisar Realisasi Kinerja SKPD													
			Jumlah Laporan Capaian Kinerja dan Ikhtisar Realisasi Kinerja SKPD dan Laporan Hasil Koordinasi Penyusunan Laporan Capaian Kinerja dan Ikhtisar Realisasi Kinerja SKPD	12 Laporan	122.300.000,00	121.475.000,00	0,00	18.500.000,00	0,00	0,00	0,00	0,00	122.300.000,00	139.975.000,00	PENDAPATAN ASLI DAERAH (PAD) PENDAPATAN ASLI DAERAH (PAD)
990	1.04.01.2.01.0007	Evaluasi Kinerja Perangkat Daerah													
			Jumlah Laporan Evaluasi Kinerja Perangkat Daerah	1 Laporan	208.280.000,00	210.306.000,00	0,00	0,00	0,00	0,00	0,00	0,00	208.280.000,00	210.306.000,00	PENDAPATAN ASLI DAERAH (PAD) PENDAPATAN ASLI DAERAH (PAD)
	1.04.01.2.02	Administrasi Keuangan Perangkat Daerah	Jumlah bulan terbayarnya Gaji dan tunjangan ASN Jumlah bulan terbayarnya Gaji dan tunjangan ASN	24 Orang/bulan 14 bulan											
991	1.04.01.2.02.0001	Penyediaan Gaji dan Tunjangan ASN													
			Jumlah Orang yang Menerima Gaji dan Tunjangan ASN	24 Orang/bulan	4.168.749.962,00	3.922.149.962,00	0,00	0,00	0,00	0,00	0,00	0,00	4.168.749.962,00	3.922.149.962,00	DAU Tambahan Dukungan Pendanaan atas Kebijakan Penggajian Pegawai Pemerintah dengan Perjanjian Kerja DAU Tambahan Dukungan Pendanaan atas Kebijakan Penggajian Pegawai Pemerintah dengan Perjanjian Kerja
992	1.04.01.2.02.0007	Koordinasi dan Penyusunan Laporan Keuangan Bulanan/ Triwulanan/ Semesteran SKPD													
			Jumlah Laporan Keuangan Bulanan/ Triwulanan/ Semesteran SKPD dan Laporan Koordinasi Penyusunan Laporan Keuangan Bulanan/Triwulanan/Semesteran SKPD	12 Laporan	141.700.000,00	62.620.000,00	0,00	0,00	0,00	0,00	0,00	0,00	141.700.000,00	62.620.000,00	PENDAPATAN ASLI DAERAH (PAD) PENDAPATAN ASLI DAERAH (PAD)
	1.04.01.2.05	Administrasi Kepegawaian Perangkat Daerah	-	-											
993	1.04.01.2.05.0009	Pendidikan dan Pelatihan Pegawai Berdasarkan Tugas dan Fungsi													
			Jumlah Pegawai Berdasarkan Tugas dan Fungsi yang Mengikuti Pendidikan dan Pelatihan	20 Orang	75.210.000,00	0,00	0,00	0,00	0,00	0,00	0,00	0,00	75.210.000,00	0,00	PENDAPATAN ASLI DAERAH (PAD) PENDAPATAN ASLI DAERAH (PAD)
994	1.04.01.2.05.0010	Sosialisasi Peraturan Perundang-Undangan													
			Jumlah Orang yang Mengikuti Sosialisasi Peraturan Perundang-Undangan	25 Orang	125.150.000,00	133.927.000,00	0,00	0,00	0,00	0,00	0,00	0,00	125.150.000,00	133.927.000,00	PENDAPATAN ASLI DAERAH (PAD) PENDAPATAN ASLI DAERAH (PAD)
	1.04.01.2.06	Administrasi Umum Perangkat Daerah	Jumlah bulan pemenuhan kebutuhan rutin	12 bulan											
995	1.04.01.2.06.0001	Penyediaan Komponen Instalasi Listrik/Penerangan Bangunan Kantor													
			Jumlah Paket Komponen Instalasi Listrik/Penerangan Bangunan Kantor yang Disediakan	1 Paket	10.000.000,00	9.625.000,00	0,00	0,00	0,00	0,00	0,00	0,00	10.000.000,00	9.625.000,00	PENDAPATAN ASLI DAERAH (PAD) PENDAPATAN ASLI DAERAH (PAD)
996	1.04.01.2.06.0002	Penyediaan Peralatan dan Perlengkapan Kantor													
			Jumlah Paket Peralatan dan Perlengkapan Kantor yang Disediakan	1 Paket	69.700.000,00	91.302.000,00	0,00	18.500.000,00	0,00	0,00	0,00	0,00	69.700.000,00	109.802.000,00	PENDAPATAN ASLI DAERAH (PAD) PENDAPATAN ASLI DAERAH (PAD)

No	Kode	Urusan / Bidang Urusan / Program / Kegiatan / Sub Kegiatan	Indikator Program / Kegiatan / Sub Kegiatan	Capaian Kinerja Dan Kerangka Pendanaan											
				Target	Pagu Indikatif Belanja (Rp)										
					Operasi		Modal		Tidak Terduga		Transfer		Total		Sumber Dana
					Sebelum	Sesudah	Sebelum	Sesudah	Sebelum	Sesudah	Sebelum	Sesudah	Sebelum	Sesudah	
1	2	3	4	5	6	7	8	9	10	11	12	13	14	15	16
997	1.04.01.2.06.0003	Penyediaan Peralatan Rumah Tangga													
			Jumlah Paket Peralatan Rumah Tangga yang Disediakan	1 Paket	10.000.000,00	9.933.000,00	0,00	0,00	0,00	0,00	0,00	0,00	10.000.000,00	9.933.000,00	PENDAPATAN ASLI DAERAH (PAD) PENDAPATAN ASLI DAERAH (PAD)
998	1.04.01.2.06.0004	Penyediaan Bahan Logistik Kantor													
			Jumlah Paket Bahan Logistik Kantor yang Disediakan	12 Paket	31.795.000,00	31.795.000,00	0,00	0,00	0,00	0,00	0,00	0,00	31.795.000,00	31.795.000,00	PENDAPATAN ASLI DAERAH (PAD) PENDAPATAN ASLI DAERAH (PAD)
999	1.04.01.2.06.0005	Penyediaan Barang Cetakan dan Penggandaan													
			Jumlah Paket Barang Cetakan dan Penggandaan yang Disediakan	9 Paket	10.000.000,00	10.013.000,00	0,00	0,00	0,00	0,00	0,00	0,00	10.000.000,00	10.013.000,00	PENDAPATAN ASLI DAERAH (PAD) PENDAPATAN ASLI DAERAH (PAD)
1000	1.04.01.2.06.0009	Penyelenggaraan Rapat Koordinasi dan Konsultasi SKPD													
			Jumlah Laporan Penyelenggaraan Rapat Koordinasi dan Konsultasi SKPD	12 Laporan	975.092.494,00	838.376.565,00	0,00	0,00	0,00	0,00	0,00	0,00	975.092.494,00	838.376.565,00	PENDAPATAN ASLI DAERAH (PAD) PENDAPATAN ASLI DAERAH (PAD)
1001	1.04.01.2.06.0010	Penatausahaan Arsip Dinamis pada SKPD													
			Jumlah Dokumen Penatausahaan Arsip Dinamis pada SKPD	1 Dokumen	39.185.000,00	24.832.500,00	0,00	0,00	0,00	0,00	0,00	0,00	39.185.000,00	24.832.500,00	PENDAPATAN ASLI DAERAH (PAD) PENDAPATAN ASLI DAERAH (PAD)
	1.04.01.2.08	Penyediaan Jasa Penunjang Urusan Pemerintahan Daerah	Jumlah bulan pemenuhan kebutuhan rutin	12 bulan											
1002	1.04.01.2.08.0001	Penyediaan Jasa Surat Menyurat													
			Jumlah Laporan Penyediaan Jasa Surat Menyurat	12 Laporan	20.000.000,00	20.000.000,00	0,00	0,00	0,00	0,00	0,00	0,00	20.000.000,00	20.000.000,00	PENDAPATAN ASLI DAERAH (PAD) PENDAPATAN ASLI DAERAH (PAD)
1003	1.04.01.2.08.0002	Penyediaan Jasa Komunikasi, Sumber Daya Air dan Listrik													
			Jumlah Laporan Penyediaan Jasa Komunikasi, Sumber Daya Air dan Listrik yang Disediakan	12 Laporan	150.000.000,00	128.325.000,00	0,00	0,00	0,00	0,00	0,00	0,00	150.000.000,00	128.325.000,00	PENDAPATAN ASLI DAERAH (PAD) PENDAPATAN ASLI DAERAH (PAD)
1004	1.04.01.2.08.0003	Penyediaan Jasa Peralatan dan Perlengkapan Kantor													
			Jumlah Laporan Penyediaan Jasa Peralatan dan Perlengkapan Kantor yang Disediakan	12 Laporan	15.000.000,00	14.552.500,00	0,00	0,00	0,00	0,00	0,00	0,00	15.000.000,00	14.552.500,00	PENDAPATAN ASLI DAERAH (PAD) PENDAPATAN ASLI DAERAH (PAD)
1005	1.04.01.2.08.0004	Penyediaan Jasa Pelayanan Umum Kantor													
			Jumlah Laporan Penyediaan Jasa Pelayanan Umum Kantor yang Disediakan	12 Laporan	295.550.000,00	350.312.000,00	0,00	0,00	0,00	0,00	0,00	0,00	295.550.000,00	350.312.000,00	PENDAPATAN ASLI DAERAH (PAD) PENDAPATAN ASLI DAERAH (PAD)
	1.04.01.2.09	Pemeliharaan Barang Milik Daerah Penunjang Urusan Pemerintahan Daerah	Jumlah Unit Barang Milik Daerah yang terpelihara	75 Unit											
1006	1.04.01.2.09.0002	Penyediaan Jasa Pemeliharaan, Biaya Pemeliharaan, Pajak dan Perizinan Kendaraan Dinas Operasional atau Lapangan													
			Jumlah Kendaraan Dinas Operasional atau Lapangan yang Dipelihara dan dibayarkan Pajak dan Perizinannya	40 Unit	250.000.000,00	223.591.400,00	0,00	0,00	0,00	0,00	0,00	0,00	250.000.000,00	223.591.400,00	PENDAPATAN ASLI DAERAH (PAD) PENDAPATAN ASLI DAERAH (PAD)
1007	1.04.01.2.09.0005	Pemeliharaan Mebel													
			Jumlah Mebel yang Dipelihara	12 Unit	10.000.000,00	10.000.000,00	0,00	0,00	0,00	0,00	0,00	0,00	10.000.000,00	10.000.000,00	PENDAPATAN ASLI DAERAH (PAD) PENDAPATAN ASLI DAERAH (PAD)
1008	1.04.01.2.09.0006	Pemeliharaan Peralatan dan Mesin Lainnya													

No	Kode	Urusan / Bidang Urusan / Program / Kegiatan / Sub Kegiatan	Indikator Program / Kegiatan / Sub Kegiatan	Capaian Kinerja Dan Kerangka Pendanaan											
				Target	Pagu Indikatif Belanja (Rp)										
					Operasi		Modal		Tidak Terduga		Transfer		Total		Sumber Dana
					Sebelum	Sesudah	Sebelum	Sesudah	Sebelum	Sesudah	Sebelum	Sesudah	Sebelum	Sesudah	
1	2	3	4	5	6	7	8	9	10	11	12	13	14	15	16
			Jumlah Peralatan dan Mesin Lainnya yang Dipelihara	60 Unit	40.000.000,00	44.070.000,00	0,00	0,00	0,00	0,00	0,00	0,00	40.000.000,00	44.070.000,00	PENDAPATAN ASLI DAERAH (PAD) PENDAPATAN ASLI DAERAH (PAD)
1009	1.04.01.2.09.0008	Pemeliharaan Aset Tak Berwujud													
			Jumlah Aset Tak Berwujud yang Dipelihara	1 Unit	96.930.000,00	63.665.000,00	0,00	0,00	0,00	0,00	0,00	0,00	96.930.000,00	63.665.000,00	PENDAPATAN ASLI DAERAH (PAD) PENDAPATAN ASLI DAERAH (PAD)
1010	1.04.01.2.09.0009	Pemeliharaan/Rehabilitasi Gedung Kantor dan Bangunan Lainnya													
			Jumlah Gedung Kantor dan Bangunan Lainnya yang Dipelihara/Direhabilitasi	1 Unit	4.170.000,00	2.085.000,00	80.000.000,00	90.000.000,00	0,00	0,00	0,00	0,00	84.170.000,00	92.085.000,00	PENDAPATAN ASLI DAERAH (PAD) PENDAPATAN ASLI DAERAH (PAD)
	1.04.02	PROGRAM PENGEMBANGAN PERUMAHAN	Prosentase rumah layak huni bagi korban bencana kabupaten/kota Persentase Pengembangan Perumahan Berijin	100 persen 12 Dokumen											
	1.04.02.2.01	Pendataan Penyediaan dan Rehabilitasi Rumah Korban Bencana atau Relokasi Program Kabupaten/Kota	Jumlah dokumen pendataan rumah korban bencana atau rekolasi program kab/kota Jumlah dokumen pendataan rumah korban bencana atau rekolasi program kab/kota	1 dokumen 1 Dokumen											
1011	1.04.02.2.01.0008	Pendataan dan Verifikasi Calon Penerima Rumah bagi Masyarakat yang Terkena Relokasi Program Kabupaten/Kota													
			Jumlah Dokumen Data Bakal Calon Penerima Rumah bagi Masyarakat yang Terkena Relokasi Program Kabupaten/Kota yang Terverifikasi	1 Dokumen	83.400.000,00	82.036.000,00	0,00	0,00	0,00	0,00	0,00	0,00	83.400.000,00	82.036.000,00	PENDAPATAN ASLI DAERAH (PAD) PENDAPATAN ASLI DAERAH (PAD)
	1.04.02.2.03	Pembangunan dan Rehabilitasi Rumah Korban Bencana atau Relokasi Program Kabupaten/Kota	Jumah rumah korban bencana/ relokasi program yang dibangun dan direhabilitasi	15 unit											
1012	1.04.02.2.03.0001	Rehabilitasi Rumah bagi Korban Bencana													
			Jumlah Rumah Korban Bencana Kabupaten/Kota yang Terehabilitasi	15 Unit Rumah	309.660.000,00	305.920.000,00	0,00	0,00	0,00	0,00	0,00	0,00	309.660.000,00	305.920.000,00	PENDAPATAN ASLI DAERAH (PAD) PENDAPATAN ASLI DAERAH (PAD)
1013	1.04.02.2.03.0008	Fasilitasi Penyediaan Rumah bagi Masyarakat yang Terdampak Relokasi Program Pemerintah Kabupaten/Kota													
			Jumlah Rumah Tangga yang Terdampak Relokasi Program Pemerintah Kabupaten/Kota yang Mendapatkan Fasilitasi Penyediaan Rumah	1 Rumah Tangga	69.975.000,00	183.145.000,00	0,00	0,00	0,00	0,00	0,00	0,00	69.975.000,00	183.145.000,00	PENDAPATAN ASLI DAERAH (PAD) PENDAPATAN ASLI DAERAH (PAD)
	1.04.02.2.05	Pembinaan Pengelolaan Rumah Susun Umum dan/atau Rumah Khusus	Jumlah Rumah susun yang terkelola dengan baik Jumlah Rumah susun yang terkelola dengan baik	4 twinblok 16 twinblok											
1014	1.04.02.2.05.0001	Fasilitasi Pengelolaan Kelembagaan dan Pemilik/Penghuni Rumah Susun													
			Jumlah Laporan Hasil Fasilitasi Pengelolaan Kelembagaan bagi Pemilik/Penghuni Rumah Susun	1 Laporan	276.000.000,00	304.361.000,00	250.000.000,00	370.483.000,00	0,00	0,00	0,00	0,00	526.000.000,00	674.844.000,00	PENDAPATAN ASLI DAERAH (PAD) PENDAPATAN ASLI DAERAH (PAD)
1015	1.04.02.2.05.0002	Penatausahaan Pemanfaatan Rumah Susun Umum dan/atau Rumah Khusus													
			Jumlah Dokumen Pemanfaatan Rumah Susun Umum dan/atau Rumah Khusus	12 Dokumen	1.192.030.000,00	1.057.406.150,00	0,00	24.550.000,00	0,00	0,00	0,00	0,00	1.192.030.000,00	1.081.956.150,00	PENDAPATAN ASLI DAERAH (PAD) PENDAPATAN ASLI DAERAH (PAD)

No	Kode	Urusan / Bidang Urusan / Program / Kegiatan / Sub Kegiatan	Indikator Program / Kegiatan / Sub Kegiatan	Capaian Kinerja Dan Kerangka Pendanaan											
				Target	Pagu Indikatif Belanja (Rp)										
					Operasi		Modal		Tidak Terduga		Transfer		Total		Sumber Dana
					Sebelum	Sesudah	Sebelum	Sesudah	Sebelum	Sesudah	Sebelum	Sesudah	Sebelum	Sesudah	
1	2	3	4	5	6	7	8	9	10	11	12	13	14	15	16
	1.04.02.2.06	Penerbitan Izin Pembangunan dan Pengembangan Perumahan	Jumlah rekomendasi siteplan perumahan yang diterbitkan	12 dokumen											
1016	1.04.02.2.06.0001	Fasilitasi Pemenuhan Komitmen Penerbitan Izin Pembangunan dan Pengembangan Perumahan Terintegrasi Secara Elektronik													
			Jumlah Dokumen Kesepakatan dengan Pengembang/Pelaku Pembangunan Rumah untuk Penerbitan izin Pembangunan dan Pengembangan Perumahan Terintegrasi Secara Elektronik	1 Dokumen	411.151.000,00	208.617.000,00	0,00	0,00	0,00	0,00	0,00	0,00	411.151.000,00	208.617.000,00	PENDAPATAN ASLI DAERAH (PAD) Dana Bagi Hasil (DBH) PENDAPATAN ASLI DAERAH (PAD)
1017	1.04.02.2.06.0003	Koordinasi dan Sinkronisasi Pengendalian Pembangunan dan Pengembangan Perumahan													
			Jumlah Laporan Hasil Koordinasi dan Sinkronisasi Pengendalian Pembangunan dan Pengembangan Perumahan	12 Laporan	233.220.000,00	275.322.000,00	0,00	80.000.000,00	0,00	0,00	0,00	0,00	233.220.000,00	355.322.000,00	PENDAPATAN ASLI DAERAH (PAD) PENDAPATAN ASLI DAERAH (PAD)
	1.04.03	PROGRAM KAWASAN PERMUKIMAN	Kawasan kumuh yang telah ditangani	3,71 %											
	1.04.03.2.02	Penataan dan Peningkatan Kualitas Kawasan Permukiman Kumuh dengan Luas di Bawah 10 (Sepuluh) Ha	Jumlah Luasan Kumuh yang ditata dan ditingkatkan kualitasnya	1 Ha											
1018	1.04.03.2.02.0008	Penyusunan/Review/Legalisasi Kebijakan Bidang PKP													
			Jumlah Dokumen Kebijakan Bidang PKP yang Tersusun/Tereview/Terlegalisasi	1 Dokumen	219.780.000,00	200.900.000,00	0,00	16.299.000,00	0,00	0,00	0,00	0,00	219.780.000,00	217.199.000,00	PENDAPATAN ASLI DAERAH (PAD) PENDAPATAN ASLI DAERAH (PAD)
1019	1.04.03.2.02.0012	Pembentukan/Pembinaan Kelompok Swadaya Masyarakat di Permukiman Kumuh													
			Jumlah Kelompok Swadaya Masyarakat di Permukiman Kumuh yang dibentuk/dibina	1 Kelompok Masyarakat	83.480.000,00	21.350.000,00	0,00	0,00	0,00	0,00	0,00	0,00	83.480.000,00	21.350.000,00	PENDAPATAN ASLI DAERAH (PAD) PENDAPATAN ASLI DAERAH (PAD)
	1.04.03.2.03	Peningkatan Kualitas Kawasan Permukiman Kumuh dengan Luas di Bawah 10 (Sepuluh) Ha	Jumlah Luasan Kawasan Kumuh dibawah 10 Ha yang ditingkatkan kualitas lingkungannya	1 Ha											
1020	1.04.03.2.03.0002	Perbaikan Rumah Tidak Layak Huni													
			Jumlah Rumah Tidak Layak Huni yang Diperbaiki	47 Unit Rumah	987.000.000,00	987.000.000,00	0,00	0,00	0,00	0,00	0,00	0,00	987.000.000,00	987.000.000,00	DAK Fisik-Bidang Perumahan dan Permukiman-Reguler-Penyediaan Rumah Swadaya DAK Fisik-Bidang Perumahan dan Permukiman-Reguler-Penyediaan Rumah Swadaya
1021	1.04.03.2.03.0009	Pelaksanaan Peremajaan Kawasan Permukiman Kumuh													
			Luas Kawasan Permukiman Kumuh yang Diremajakan	1 Ha	120.060.000,00	233.930.000,00	162.000.000,00	190.489.000,00	0,00	0,00	0,00	0,00	282.060.000,00	424.419.000,00	PENDAPATAN ASLI DAERAH (PAD) PENDAPATAN ASLI DAERAH (PAD)
1022	1.04.03.2.03.0012	Pembangunan Rumah Baru Layak Huni untuk Peningkatan Kualitas Permukiman Kumuh dengan Luas di Bawah 10 (Sepuluh) Ha													
			Jumlah Rumah Baru Layak Huni yang Dibangun untuk Peningkatan Kualitas Permukiman Kumuh dengan Luas di Bawah 10 (Sepuluh) Ha	44 Unit	2.310.000.000,00	2.310.000.000,00	0,00	0,00	0,00	0,00	0,00	0,00	2.310.000.000,00	2.310.000.000,00	DAK Fisik-Bidang Perumahan dan Permukiman-Reguler-Penyediaan Rumah Swadaya DAK Fisik-Bidang Perumahan dan Permukiman-Reguler-Penyediaan Rumah Swadaya
	1.04.04	PROGRAM PERUMAHAN DAN KAWASAN PERMUKIMAN KUMUH	Prosentase RTLH yang tertangani	11,39 %											

No	Kode	Urusan / Bidang Urusan / Program / Kegiatan / Sub Kegiatan	Indikator Program / Kegiatan / Sub Kegiatan	Capaian Kinerja Dan Kerangka Pendanaan											
				Target	Pagu Indikatif Belanja (Rp)										
					Operasi		Modal		Tidak Terduga		Transfer		Total		Sumber Dana
					Sebelum	Sesudah	Sebelum	Sesudah	Sebelum	Sesudah	Sebelum	Sesudah	Sebelum	Sesudah	
1	2	3	4	5	6	7	8	9	10	11	12	13	14	15	16
	1.04.04.2.01	Pencegahan Perumahan dan Kawasan Permukiman Kumuh pada Daerah Kabupaten/Kota	Jumlah Rumah Tidak Layak Huni (RTLH) RTLH diluar kawasan permukiman kumuh dibawah 10 Ha yang dibangun	200 unit											
1023	1.04.04.2.01.0001	Perbaikan Rumah Tidak Layak Huni untuk Pencegahan Terhadap Tumbuh dan Berkembangnya Permukiman Kumuh di Luar Kawasan Permukiman Kumuh dengan Luas di Bawah 10 (Sepuluh) Ha													
			Jumlah Rumah Tidak Layak Huni untuk Pencegahan Terhadap Tumbuh dan Berkembangnya Permukiman Kumuh di Luar Kawasan Permukiman Kumuh dengan Luas di Bawah 10 (Sepuluh) Ha yang Diperbaiki	148 Unit Rumah	5.266.104.448,00	3.130.255.869,00	0,00	0,00	0,00	0,00	0,00	0,00	5.266.104.448,00	3.130.255.869,00	PENDAPATAN ASLI DAERAH (PAD) PENDAPATAN ASLI DAERAH (PAD)
1024	1.04.04.2.01.0008	Penyadaran Publik Pencegahan Tumbuh dan Berkembangnya Permukiman Kumuh													
			Jumlah Orang yang Mengikuti Penyadaran Publik Pencegahan Tumbuh dan Berkembangnya Permukiman Kumuh	50 Orang	172.980.000,00	171.180.000,00	0,00	0,00	0,00	0,00	0,00	0,00	172.980.000,00	171.180.000,00	PENDAPATAN ASLI DAERAH (PAD) PENDAPATAN ASLI DAERAH (PAD)
	1.04.05	PROGRAM PENINGKATAN PRASARANA, SARANA DAN UTILITAS UMUM (PSU)	Prasarana sarana utilitas umum (PSU) kondisi baik	100 prosentase											
	1.04.05.2.01	Urusan Penyelenggaraan PSU Perumahan	Jumlah perumahan yang telah menyerahkan PSU	5 Sertifikat PSU yang											
1025	1.04.05.2.01.0002	Penyediaan Prasarana, Sarana, dan Utilitas Umum di Perumahan untuk Menunjang Fungsi Hunian													
			Jumlah Lokasi Perumahan yang Disediakan Prasarana, Sarana, dan Utilitas Umum yang Menunjang Fungsi Hunian	2 Lokasi	162.620.000,00	123.095.000,00	524.000.000,00	746.000.000,00	0,00	0,00	0,00	0,00	686.620.000,00	869.095.000,00	PBJT-Konsumsi Tenaga Listrik dari Sumber Lain PBJT-Konsumsi Tenaga Listrik dari Sumber Lain
1026	1.04.05.2.01.0003	Koordinasi dan Sinkronisasi dalam rangka Penyediaan Prasarana, Sarana, dan Utilitas Umum Perumahan													
			Jumlah Laporan Hasil Koordinasi dan Sinkronisasi dalam rangka Penyediaan Prasarana, Sarana, dan Utilitas Umum Perumahan	2 Laporan	373.710.000,00	167.570.000,00	0,00	0,00	0,00	0,00	0,00	0,00	373.710.000,00	167.570.000,00	PENDAPATAN ASLI DAERAH (PAD) PENDAPATAN ASLI DAERAH (PAD)
1027	1.04.05.2.01.0007	Perbaikan Prasarana, Sarana, dan Utilitas Umum di Perumahan untuk Menunjang Fungsi Hunian													
			Jumlah Lokasi PSU Perumahan yang Dilaksanakan Perbaikan	0 Lokasi	70.000,00	70.000,00	1.626.396.999,00	1.626.396.999,00	0,00	0,00	0,00	0,00	1.626.466.999,00	1.626.466.999,00	DAK Fisik-Bidang Perumahan dan Permukiman-Reguler-Penyediaan Rumah Swadaya PBJT-Konsumsi Tenaga Listrik dari Sumber Lain DAK Fisik-Bidang Perumahan dan Permukiman-Reguler-Penyediaan Rumah Swadaya PBJT-Konsumsi Tenaga Listrik dari Sumber Lain
1028	1.04.05.2.01.0008	Operasional dan Pemeliharaan Prasarana, Sarana, dan Utilitas Umum di Perumahan													
			Jumlah Lokasi pada Perumahan yang Dilaksanakan Operasional dan Pemeliharaan Prasarana, Sarana, dan Utilitas Umum	8 Lokasi	2.365.660.000,00	566.240.000,00	0,00	61.274.000,00	0,00	0,00	0,00	0,00	2.365.660.000,00	627.514.000,00	PBJT-Konsumsi Tenaga Listrik dari Sumber Lain PBJT-Konsumsi Tenaga Listrik dari Sumber Lain
		SATUAN POLISI PAMONG PRAJA DAN PEMADAM KEBAKARAN													
	1	URUSAN PEMERINTAHAN WAJIB YANG BERKAITAN DENGAN PELAYANAN DASAR													
	1.05	URUSAN PEMERINTAHAN BIDANG KETENTERAMAN DAN KETERTIBAN UMUM SERTA PERLINDUNGAN MASYARAKAT													

No	Kode	Urusan / Bidang Urusan / Program / Kegiatan / Sub Kegiatan	Indikator Program / Kegiatan / Sub Kegiatan	Capaian Kinerja Dan Kerangka Pendanaan											
				Target	Pagu Indikatif Belanja (Rp)										
					Operasi		Modal		Tidak Terduga		Transfer		Total		Sumber Dana
					Sebelum	Sesudah	Sebelum	Sesudah	Sebelum	Sesudah	Sebelum	Sesudah	Sebelum	Sesudah	
1	2	3	4	5	6	7	8	9	10	11	12	13	14	15	16
	1.05.01	PROGRAM PENUNJANG URUSAN PEMERINTAHAN DAERAH KABUPATEN/KOTA	Persentase ketercapaian perencanaan dan evaluasi kinerja OPD	100 Persen											
	1.05.01.2.01	Perencanaan, Penganggaran, dan Evaluasi Kinerja Perangkat Daerah	Jumlah dokumen perencanaan dan evaluasi kinerja dibagi jumlah dokumen perencanaan dan evaluasi kinerja sesuai ketentuan yang berlaku di kali seratus	100 Persen											
1029	1.05.01.2.01.0001	Penyusunan Dokumen Perencanaan Perangkat Daerah													
			Jumlah Dokumen Perencanaan Perangkat Daerah	3 Dokumen	85.000.000,00	62.089.000,00	0,00	0,00	0,00	0,00	0,00	0,00	85.000.000,00	62.089.000,00	PENDAPATAN ASLI DAERAH (PAD) PENDAPATAN ASLI DAERAH (PAD)
1030	1.05.01.2.01.0002	Koordinasi dan Penyusunan Dokumen RKA-SKPD													
			Jumlah Dokumen RKA-SKPD dan Laporan Hasil Koordinasi Penyusunan Dokumen RKA-SKPD	1 Dokumen	15.000.000,00	800.000,00	0,00	0,00	0,00	0,00	0,00	0,00	15.000.000,00	800.000,00	PENDAPATAN ASLI DAERAH (PAD) PENDAPATAN ASLI DAERAH (PAD)
1031	1.05.01.2.01.0003	Koordinasi dan Penyusunan Dokumen Perubahan RKA-SKPD													
			Jumlah Dokumen Perubahan RKA-SKPD dan Laporan Hasil Koordinasi Penyusunan Dokumen Perubahan RKA-SKPD	1 Dokumen	15.000.000,00	2.305.000,00	0,00	0,00	0,00	0,00	0,00	0,00	15.000.000,00	2.305.000,00	PENDAPATAN ASLI DAERAH (PAD) PENDAPATAN ASLI DAERAH (PAD)
1032	1.05.01.2.01.0004	Koordinasi dan Penyusunan DPA-SKPD													
			Jumlah Dokumen DPA-SKPD dan Laporan Hasil Koordinasi Penyusunan Dokumen DPA-SKPD	1 Dokumen	15.000.000,00	1.857.000,00	0,00	0,00	0,00	0,00	0,00	0,00	15.000.000,00	1.857.000,00	PENDAPATAN ASLI DAERAH (PAD) PENDAPATAN ASLI DAERAH (PAD)
1033	1.05.01.2.01.0005	Koordinasi dan Penyusunan Perubahan DPA- SKPD													
			Jumlah Dokumen Perubahan DPA-SKPD dan Laporan Hasil Koordinasi Penyusunan Dokumen Perubahan DPA-SKPD	1 Dokumen	15.000.000,00	1.500.000,00	0,00	0,00	0,00	0,00	0,00	0,00	15.000.000,00	1.500.000,00	PENDAPATAN ASLI DAERAH (PAD) PENDAPATAN ASLI DAERAH (PAD)
1034	1.05.01.2.01.0006	Koordinasi dan Penyusunan Laporan Capaian Kinerja dan Ikhtisar Realisasi Kinerja SKPD													
			Jumlah Laporan Capaian Kinerja dan Ikhtisar Realisasi Kinerja SKPD dan Laporan Hasil Koordinasi Penyusunan Laporan Capaian Kinerja dan Ikhtisar Realisasi Kinerja SKPD	4 Laporan	15.000.000,00	0,00	0,00	0,00	0,00	0,00	0,00	0,00	15.000.000,00	0,00	PENDAPATAN ASLI DAERAH (PAD) PENDAPATAN ASLI DAERAH (PAD)
	1.05.01.2.02	Administrasi Keuangan Perangkat Daerah	Persentase ketercapaian pelayanan umum, kepegawaian dan keuangan perangkat daerah	100 Persen											
1035	1.05.01.2.02.0001	Penyediaan Gaji dan Tunjangan ASN													
			Jumlah Orang yang Menerima Gaji dan Tunjangan ASN	178 Orang/bulan	13.099.161.243,00	14.621.254.826,00	0,00	0,00	0,00	0,00	0,00	0,00	13.099.161.243,00	14.621.254.826,00	PENDAPATAN ASLI DAERAH (PAD) PENDAPATAN ASLI DAERAH (PAD)
1036	1.05.01.2.02.0003	Pelaksanaan Penatausahaan dan Pengujian/Verifikasi Keuangan SKPD													
			Jumlah Dokumen Penatausahaan dan Pengujian/Verifikasi Keuangan SKPD	12 Dokumen	0,00	0,00	0,00	0,00	0,00	0,00	0,00	0,00	0,00	0,00	-
1037	1.05.01.2.02.0005	Koordinasi dan Penyusunan Laporan Keuangan Akhir Tahun SKPD													

No	Kode	Urusan / Bidang Urusan / Program / Kegiatan / Sub Kegiatan	Indikator Program / Kegiatan / Sub Kegiatan	Capaian Kinerja Dan Kerangka Pendanaan											
				Target	Pagu Indikatif Belanja (Rp)										
					Operasi		Modal		Tidak Terduga		Transfer		Total		Sumber Dana
					Sebelum	Sesudah	Sebelum	Sesudah	Sebelum	Sesudah	Sebelum	Sesudah	Sebelum	Sesudah	
1	2	3	4	5	6	7	8	9	10	11	12	13	14	15	16
			Jumlah Laporan Keuangan Akhir Tahun SKPD dan Laporan Hasil Koordinasi Penyusunan Laporan Keuangan Akhir Tahun SKPD	1 Laporan	10.000.000,00	2.000.000,00	0,00	0,00	0,00	0,00	0,00	0,00	10.000.000,00	2.000.000,00	PENDAPATAN ASLI DAERAH (PAD) PENDAPATAN ASLI DAERAH (PAD)
1038	1.05.01.2.02.0007	Koordinasi dan Penyusunan Laporan Keuangan Bulanan/ Triwulanan/ Semesteran SKPD													
			Jumlah Laporan Keuangan Bulanan/ Triwulanan/ Semesteran SKPD dan Laporan Koordinasi Penyusunan Laporan Keuangan Bulanan/Triwulanan/Semesteran SKPD	18 Laporan	80.000.000,00	30.600.000,00	0,00	0,00	0,00	0,00	0,00	0,00	80.000.000,00	30.600.000,00	PENDAPATAN ASLI DAERAH (PAD) PENDAPATAN ASLI DAERAH (PAD)
	1.05.01.2.05	Administrasi Kepegawaian Perangkat Daerah	Persentase kedisiplinan administrasi pegawai	100 Persen											
1039	1.05.01.2.05.0002	Pengadaan Pakaian Dinas beserta Atribut Kelengkapannya													
			Jumlah Paket Pakaian Dinas beserta Atribut Kelengkapan	0 Paket	24.709.000,00	22.709.000,00	0,00	0,00	0,00	0,00	0,00	0,00	24.709.000,00	22.709.000,00	PENDAPATAN ASLI DAERAH (PAD) PENDAPATAN ASLI DAERAH (PAD)
1040	1.05.01.2.05.0009	Pendidikan dan Pelatihan Pegawai Berdasarkan Tugas dan Fungsi													
			Jumlah Pegawai Berdasarkan Tugas dan Fungsi yang Mengikuti Pendidikan dan Pelatihan	4 Orang	18.000.000,00	0,00	0,00	0,00	0,00	0,00	0,00	0,00	18.000.000,00	0,00	PENDAPATAN ASLI DAERAH (PAD) PENDAPATAN ASLI DAERAH (PAD)
1041	1.05.01.2.05.0010	Sosialisasi Peraturan Perundang-Undangan													
			Jumlah Orang yang Mengikuti Sosialisasi Peraturan Perundang-Undangan	0 Orang	0,00	0,00	0,00	0,00	0,00	0,00	0,00	0,00	0,00	0,00	-
	1.05.01.2.06	Administrasi Umum Perangkat Daerah	Persentase terpenuhinya kebutuhan rutin perkantoran	100 Persen											
1042	1.05.01.2.06.0001	Penyediaan Komponen Instalasi Listrik/Penerangan Bangunan Kantor													
			Jumlah Paket Komponen Instalasi Listrik/Penerangan Bangunan Kantor yang Disediakan	4 Paket	30.000.000,00	15.000.000,00	0,00	0,00	0,00	0,00	0,00	0,00	30.000.000,00	15.000.000,00	PENDAPATAN ASLI DAERAH (PAD) PENDAPATAN ASLI DAERAH (PAD)
1043	1.05.01.2.06.0002	Penyediaan Peralatan dan Perlengkapan Kantor													
			Jumlah Paket Peralatan dan Perlengkapan Kantor yang Disediakan	1 Paket	0,00	0,00	7.000.000,00	0,00	0,00	0,00	0,00	0,00	7.000.000,00	0,00	PENDAPATAN ASLI DAERAH (PAD) PENDAPATAN ASLI DAERAH (PAD)
1044	1.05.01.2.06.0003	Penyediaan Peralatan Rumah Tangga													
			Jumlah Paket Peralatan Rumah Tangga yang Disediakan	6 Paket	6.116.940,00	0,00	0,00	0,00	0,00	0,00	0,00	0,00	6.116.940,00	0,00	PENDAPATAN ASLI DAERAH (PAD) PENDAPATAN ASLI DAERAH (PAD)
1045	1.05.01.2.06.0004	Penyediaan Bahan Logistik Kantor													
			Jumlah Paket Bahan Logistik Kantor yang Disediakan	12 Paket	80.000.000,00	54.063.000,00	0,00	0,00	0,00	0,00	0,00	0,00	80.000.000,00	54.063.000,00	PENDAPATAN ASLI DAERAH (PAD) PENDAPATAN ASLI DAERAH (PAD)
1046	1.05.01.2.06.0005	Penyediaan Barang Cetakan dan Penggandaan													
			Jumlah Paket Barang Cetakan dan Penggandaan yang Disediakan	12 Paket	80.000.000,00	45.998.600,00	0,00	0,00	0,00	0,00	0,00	0,00	80.000.000,00	45.998.600,00	PENDAPATAN ASLI DAERAH (PAD) PENDAPATAN ASLI DAERAH (PAD)
1047	1.05.01.2.06.0006	Penyediaan Bahan Bacaan dan Peraturan Perundang-undangan													

No	Kode	Urusan / Bidang Urusan / Program / Kegiatan / Sub Kegiatan	Indikator Program / Kegiatan / Sub Kegiatan	Capaian Kinerja Dan Kerangka Pendanaan											
				Target	Pagu Indikatif Belanja (Rp)										
					Operasi		Modal		Tidak Terduga		Transfer		Total		Sumber Dana
					Sebelum	Sesudah	Sebelum	Sesudah	Sebelum	Sesudah	Sebelum	Sesudah	Sebelum	Sesudah	
1	2	3	4	5	6	7	8	9	10	11	12	13	14	15	16
			Jumlah Dokumen Bahan Bacaan dan Peraturan Perundang-Undangan yang Disediakan	768 Dokumen	0,00	0,00	0,00	0,00	0,00	0,00	0,00	0,00	0,00	0,00	-
1048	1.05.01.2.06.0009	Penyelenggaraan Rapat Koordinasi dan Konsultasi SKPD													
			Jumlah Laporan Penyelenggaraan Rapat Koordinasi dan Konsultasi SKPD	180 Laporan	468.226.060,00	100.512.866,00	0,00	0,00	0,00	0,00	0,00	0,00	468.226.060,00	100.512.866,00	PENDAPATAN ASLI DAERAH (PAD) PENDAPATAN ASLI DAERAH (PAD)
1049	1.05.01.2.06.0010	Penatausahaan Arsip Dinamis pada SKPD													
			Jumlah Dokumen Penatausahaan Arsip Dinamis pada SKPD	5 Dokumen	80.000.000,00	28.500.000,00	0,00	0,00	0,00	0,00	0,00	0,00	80.000.000,00	28.500.000,00	PENDAPATAN ASLI DAERAH (PAD) PENDAPATAN ASLI DAERAH (PAD)
	1.05.01.2.07	Pengadaan Barang Milik Daerah Penunjang Urusan Pemerintah Daerah	Persentase terpenuhinya pengadaan sarana dan prasarana perkantoran	100 Persen											
1050	1.05.01.2.07.0002	Pengadaan Kendaraan Dinas Operasional atau Lapangan													
			Jumlah Unit Kendaraan Dinas Operasional atau Lapangan yang Disediakan	3 Unit	0,00	0,00	0,00	0,00	0,00	0,00	0,00	0,00	0,00	0,00	-
1051	1.05.01.2.07.0009	Pengadaan Gedung Kantor atau Bangunan Lainnya													
			Jumlah Unit Gedung Kantor atau Bangunan Lainnya yang Disediakan	1 Unit	0,00	0,00	0,00	0,00	0,00	0,00	0,00	0,00	0,00	0,00	-
	1.05.01.2.08	Penyediaan Jasa Penunjang Urusan Pemerintahan Daerah	-	-											
1052	1.05.01.2.08.0001	Penyediaan Jasa Surat Menyurat													
			Jumlah Laporan Penyediaan Jasa Surat Menyurat	4 Laporan	5.000.000,00	5.000.000,00	0,00	0,00	0,00	0,00	0,00	0,00	5.000.000,00	5.000.000,00	PENDAPATAN ASLI DAERAH (PAD) PENDAPATAN ASLI DAERAH (PAD)
1053	1.05.01.2.08.0002	Penyediaan Jasa Komunikasi, Sumber Daya Air dan Listrik													
			Jumlah Laporan Penyediaan Jasa Komunikasi, Sumber Daya Air dan Listrik yang Disediakan	12 Laporan	257.000.000,00	276.985.600,00	0,00	0,00	0,00	0,00	0,00	0,00	257.000.000,00	276.985.600,00	PENDAPATAN ASLI DAERAH (PAD) PENDAPATAN ASLI DAERAH (PAD)
1054	1.05.01.2.08.0003	Penyediaan Jasa Peralatan dan Perlengkapan Kantor													
			Jumlah Laporan Penyediaan Jasa Peralatan dan Perlengkapan Kantor yang Disediakan	6 Laporan	50.000.000,00	45.260.000,00	0,00	0,00	0,00	0,00	0,00	0,00	50.000.000,00	45.260.000,00	PENDAPATAN ASLI DAERAH (PAD) PENDAPATAN ASLI DAERAH (PAD)
1055	1.05.01.2.08.0004	Penyediaan Jasa Pelayanan Umum Kantor													
			Jumlah Laporan Penyediaan Jasa Pelayanan Umum Kantor yang Disediakan	12 Laporan	160.000.000,00	174.300.000,00	0,00	0,00	0,00	0,00	0,00	0,00	160.000.000,00	174.300.000,00	PENDAPATAN ASLI DAERAH (PAD) PENDAPATAN ASLI DAERAH (PAD)
	1.05.01.2.09	Pemeliharaan Barang Milik Daerah Penunjang Urusan Pemerintahan Daerah	Persentase terpenuhinya pemeliharaan sarana dan prasarana perkantoran	100 Persen											
1056	1.05.01.2.09.0001	Penyediaan Jasa Pemeliharaan, Biaya Pemeliharaan, dan Pajak Kendaraan Perorangan Dinas atau Kendaraan Dinas Jabatan													
			Jumlah Kendaraan Perorangan Dinas atau Kendaraan Dinas Jabatan yang Dipelihara dan dibayarkan Pajaknya	57 Unit	150.851.445,00	92.034.645,00	0,00	0,00	0,00	0,00	0,00	0,00	150.851.445,00	92.034.645,00	PENDAPATAN ASLI DAERAH (PAD) PENDAPATAN ASLI DAERAH (PAD)
1057	1.05.01.2.09.0002	Penyediaan Jasa Pemeliharaan, Biaya Pemeliharaan, Pajak dan Perizinan Kendaraan Dinas Operasional atau Lapangan													

No	Kode	Urusan / Bidang Urusan / Program / Kegiatan / Sub Kegiatan	Indikator Program / Kegiatan / Sub Kegiatan	Capaian Kinerja Dan Kerangka Pendanaan											
				Target	Pagu Indikatif Belanja (Rp)										
					Operasi		Modal		Tidak Terduga		Transfer		Total		Sumber Dana
					Sebelum	Sesudah	Sebelum	Sesudah	Sebelum	Sesudah	Sebelum	Sesudah	Sebelum	Sesudah	
1	2	3	4	5	6	7	8	9	10	11	12	13	14	15	16
			Jumlah Kendaraan Dinas Operasional atau Lapangan yang Dipelihara dan dibayarkan Pajak dan Perizinannya	57 Unit	50.000.000,00	49.585.000,00	0,00	0,00	0,00	0,00	0,00	0,00	50.000.000,00	49.585.000,00	PENDAPATAN ASLI DAERAH (PAD) PENDAPATAN ASLI DAERAH (PAD)
1058	1.05.01.2.09.0009	Pemeliharaan/Rehabilitasi Gedung Kantor dan Bangunan Lainnya													
			Jumlah Gedung Kantor dan Bangunan Lainnya yang Dipelihara/Direhabilitasi	2 Unit	0,00	0,00	0,00	0,00	0,00	0,00	0,00	0,00	0,00	0,00	-
	1.05.02	PROGRAM PENINGKATAN KETENTERAMAN DAN KETERTIBAN UMUM	Persentase Gangguan Trantibum yang dapat diselesaikan	100 Persen											
	1.05.02.2.01	Penanganan Gangguan Ketenteraman dan Ketertiban Umum dalam 1 (Satu) Daerah Kabupaten/Kota	Persentase warga negara yang memperoleh layanan akibat dari penegakan perda dan perkada	100 Persen											
1059	1.05.02.2.01.0003	Koordinasi Penyelenggaraan Ketentraman dan Ketertiban Umum serta Perlindungan Masyarakat Tingkat Kabupaten/Kota													
			Jumlah Dokumen Hasil Pelaksanaan Koordinasi Penyelenggaraan Ketenteraman, Ketertiban Umum dan Perlindungan Masyarakat Tingkat Kabupaten/Kota	3 Dokumen	30.000.000,00	0,00	0,00	0,00	0,00	0,00	0,00	0,00	30.000.000,00	0,00	PENDAPATAN ASLI DAERAH (PAD) PENDAPATAN ASLI DAERAH (PAD)
1060	1.05.02.2.01.0004	Pemberdayaan Perlindungan Masyarakat dalam rangka Ketentraman dan Ketertiban Umum													
			Jumlah Dokumen yang Memuat Hasil Pemberdayaan Perlindungan Masyarakat dalam rangka Ketenteraman dan Ketertiban Umum	12 Dokumen	1.041.200.000,00	835.060.000,00	0,00	0,00	0,00	0,00	0,00	0,00	1.041.200.000,00	835.060.000,00	PENDAPATAN ASLI DAERAH (PAD) PENDAPATAN ASLI DAERAH (PAD)
1061	1.05.02.2.01.0005	Peningkatan Kapasitas SDM Satuan Polisi Pamongpraja dan Satuan Perlindungan Masyarakat Termasuk dalam Pelaksanaan Tugas yang Bernuansa Hak Asasi Manusia													
			Jumlah SDM Satuan Polisi Pamongpraja dan Satuan Perlindungan Masyarakat yang Ditingkatkan Kapasitasnya	100 Orang	10.000.000,00	450.000,00	0,00	0,00	0,00	0,00	0,00	0,00	10.000.000,00	450.000,00	PENDAPATAN ASLI DAERAH (PAD) PENDAPATAN ASLI DAERAH (PAD)
1062	1.05.02.2.01.0006	Kerja Sama antar Lembaga dan Kemitraan dalam Teknik Pencegahan dan Penanganan Gangguan Ketentraman dan Ketertiban Umum													
			Jumlah Dokumen Hasil Pelaksanaan Kerja Sama antar Lembaga dan Kemitraan dalam Teknik Pencegahan Kejahatan	4 Dokumen	15.000.000,00	2.000.000,00	0,00	0,00	0,00	0,00	0,00	0,00	15.000.000,00	2.000.000,00	PENDAPATAN ASLI DAERAH (PAD) PENDAPATAN ASLI DAERAH (PAD)
1063	1.05.02.2.01.0008	Penyusunan SOP Ketertiban Umum dan Ketenteraman Masyarakat													
			Jumlah Dokumen SOP Ketertiban Umum dan Ketenteraman Masyarakat yang Telah Dibuat dan Dimutakhirkan	1 Dokumen	15.000.000,00	1.680.000,00	0,00	0,00	0,00	0,00	0,00	0,00	15.000.000,00	1.680.000,00	PENDAPATAN ASLI DAERAH (PAD) PENDAPATAN ASLI DAERAH (PAD)
1064	1.05.02.2.01.0015	Pencegahan Gangguan Ketenteraman dan Ketertiban Umum Melalui Deteksi Dini dan Cegah Dini, Pembinaan dan Penyuluhan, Pelaksanaan Patroli, Pengamanan, dan Pengawalan													

No	Kode	Urusan / Bidang Urusan / Program / Kegiatan / Sub Kegiatan	Indikator Program / Kegiatan / Sub Kegiatan	Capaian Kinerja Dan Kerangka Pendanaan											
				Target	Pagu Indikatif Belanja (Rp)										
					Operasi		Modal		Tidak Terduga		Transfer		Total		Sumber Dana
					Sebelum	Sesudah	Sebelum	Sesudah	Sebelum	Sesudah	Sebelum	Sesudah	Sebelum	Sesudah	
1	2	3	4	5	6	7	8	9	10	11	12	13	14	15	16
			Jumlah Laporan Gangguan Ketenteraman dan Ketertiban Umum yang Dicegah Melalui Deteksi Dini dan Cegah Dini, Pembinaan dan Penyuluhan, Patroli, Pengamanan, dan Pengawalan	96 laporan	110.000.000,00	59.000.000,00	0,00	0,00	0,00	0,00	0,00	0,00	110.000.000,00	59.000.000,00	PENDAPATAN ASLI DAERAH (PAD) PENDAPATAN ASLI DAERAH (PAD)
1065	1.05.02.2.01.0016	Penindakan Atas Gangguan Ketenteraman dan Ketertiban Umum berdasarkan Perda dan Perkada Melalui Penertiban dan Penanganan Unjuk Rasa dan Kerusuhan Massa													
			Jumlah Laporan Gangguan Ketenteraman dan Ketertiban Umum berdasarkan Perda dan Perkada Melalui Penertiban dan Penanganan Unjuk Rasa dan Kerusuhan Massa yang Dilakukan Penindakan	100 Laporan	70.000.000,00	43.950.000,00	0,00	0,00	0,00	0,00	0,00	0,00	70.000.000,00	43.950.000,00	PENDAPATAN ASLI DAERAH (PAD) PENDAPATAN ASLI DAERAH (PAD)
1066	1.05.02.2.01.0017	Penyediaan Layanan dasar dalam rangka Dampak Penegakan Peraturan Daerah dan Perturan kepala daerah													
			Jumlah Laporan Penyediaan Layanan Dampak Penegakan Perda dan Perkada yang Terlayaniumlah Laporan pemberian pelayanan dasar kepada warga Layanan yang ter Dampak Penegakan Perda dan Perkada yang Terlayani	5 Laporan	20.000.000,00	5.016.900,00	0,00	0,00	0,00	0,00	0,00	0,00	20.000.000,00	5.016.900,00	PENDAPATAN ASLI DAERAH (PAD) PENDAPATAN ASLI DAERAH (PAD)
1067	1.05.02.2.01.0018	Pengadaan dan Pemeliharaan Sarana dan Prasarana Ketentraman dan Ketertiban Umum													
			Jumlah Sarana dan Prasarana Ketenteraman dan Ketertiban Umum yang Tersedia	8 Unit	21.145.000,00	0,00	3.855.000,00	0,00	0,00	0,00	0,00	0,00	25.000.000,00	0,00	PENDAPATAN ASLI DAERAH (PAD) PENDAPATAN ASLI DAERAH (PAD)
	1.05.02.2.02	Penegakan Peraturan Daerah Kabupaten/Kota dan Peraturan Bupati/Wali Kota	-	-											
1068	1.05.02.2.02.0011	Penanganan Atas Pelanggaran Peraturan Daerah dan Peraturan Kepala daerah													
			Jumlah Laporan Pelaksanaan Penanganan Atas Pelanggaran Peraturan Daerah dan Peraturan kepala daerah Sesuai SOP	130 Laporan	2.030.517.970,00	1.247.047.970,00	242.002.470,00	182.002.470,00	0,00	0,00	0,00	0,00	2.272.520.440,00	1.429.050.440,00	DBH Cukai Hasil Tembakau (CHT) DBH Cukai Hasil Tembakau (CHT)
1069	1.05.02.2.02.0012	Pengawasan Atas Kepatuhan Terhadap Pelaksanaan Peraturan Daerah dan Peraturan Kepala Daerah													
			Jumlah Laporan Hasil Pelaksanaan Pengawasan yang Dilakukan Terhadap Kepatuhan Terhadap Pelaksanaan Peraturan Daerah dan Peraturan Kepala Daerah	70 Laporan	15.000.000,00	4.100.000,00	0,00	0,00	0,00	0,00	0,00	0,00	15.000.000,00	4.100.000,00	PENDAPATAN ASLI DAERAH (PAD) PENDAPATAN ASLI DAERAH (PAD)
	1.05.02.2.03	Pembinaan Penyidik Pegawai Negeri Sipil (PPNS) Kabupaten/Kota	Persentase PPNS yang dibina	8 Orang											
1070	1.05.02.2.03.0006	Pengembangan Kapasitas dan Karier PPNS													
			Jumlah Laporan Hasil Pengembangan dan Peningkatan Kapasitas Pejabat PPNS Penegak Perda	8 Laporan	50.000.000,00	0,00	0,00	0,00	0,00	0,00	0,00	0,00	50.000.000,00	0,00	PENDAPATAN ASLI DAERAH (PAD) PENDAPATAN ASLI DAERAH (PAD)

No	Kode	Urusan / Bidang Urusan / Program / Kegiatan / Sub Kegiatan	Indikator Program / Kegiatan / Sub Kegiatan	Capaian Kinerja Dan Kerangka Pendanaan											
				Target	Pagu Indikatif Belanja (Rp)										
					Operasi		Modal		Tidak Terduga		Transfer		Total		Sumber Dana
					Sebelum	Sesudah	Sebelum	Sesudah	Sebelum	Sesudah	Sebelum	Sesudah	Sebelum	Sesudah	
1	2	3	4	5	6	7	8	9	10	11	12	13	14	15	16
	1.05.04	PROGRAM PENCEGAHAN, PENANGGULANGAN, PENYELAMATAN KEBAKARAN DAN PENYELAMATAN NON KEBAKARAN	Persentase pelayanan penyelamatan dan evakuasi korban kebakaran	100 Persen											
	1.05.04.2.01	Pencegahan, Pengendalian, Pemadaman, Penyelamatan, dan Penanganan Bahan Berbahaya dan Beracun Kebakaran dalam Daerah Kabupaten/Kota	Persentase warga negara yang memperoleh layanan penyelamatan dan evakuasi korban kebakaran	100 Persen											
1071	1.05.04.2.01.0002	Pemadaman dan Pengendalian Kebakaran dalam Daerah Kabupaten/Kota													
			Jumlah Laporan Hasil Pelaksanaan Kegiatan Kesiapsiagaan Petugas Piket dan Pemadaman Kebakaran dalam Daerah Kabupaten/Kota	365 Laporan	777.160.000,00	762.000.000,00	0,00	0,00	0,00	0,00	0,00	0,00	777.160.000,00	762.000.000,00	PENDAPATAN ASLI DAERAH (PAD) PENDAPATAN ASLI DAERAH (PAD)
1072	1.05.04.2.01.0003	Penyelamatan dan Evakuasi Korban Kebakaran dan Non Kebakaran													
			Jumlah Dokumen Hasil Pelaksanaan Kegiatan Kesiapsiagaan Petugas Piket dan Penyelamatan/Evakuasi Saat Penanggulangan Kebakaran dan Non Kebakaran	360 Dokumen	150.000.000,00	111.572.000,00	0,00	0,00	0,00	0,00	0,00	0,00	150.000.000,00	111.572.000,00	PENDAPATAN ASLI DAERAH (PAD) PENDAPATAN ASLI DAERAH (PAD)
1073	1.05.04.2.01.0007	Pembinaan Aparatur Pemadam Kebakaran													
			Jumlah Aparatur Pemadam Kebakaran yang Memiliki Sertifikasi Keterampilan Teknis dan Analis Dalam Pencegahan dan Penanggulangan Kebakaran	10 Orang	10.000.000,00	0,00	0,00	0,00	0,00	0,00	0,00	0,00	10.000.000,00	0,00	PENDAPATAN ASLI DAERAH (PAD) PENDAPATAN ASLI DAERAH (PAD)
1074	1.05.04.2.01.0008	Pengelolaan Sistem Komunikasi dan Informasi Kebakaran dan Penyelamatan (SKIK)													
			Jumlah Desa/Kelurahan yang Memiliki Sistem Komunikasi & Infomasi Kebakaran dan Penyelamatan (SKIKP) yang Bisa di Secara Perbaharui atau Dimutakhirkan Secara Berkala (Setiap Tahun), Berkelanjutan dan Real Time yang Dimiliki Oleh Desa/Kelurahan Setiap Tahunnya	1 Desa/Kelurahan	10.000.000,00	6.070.000,00	0,00	0,00	0,00	0,00	0,00	0,00	10.000.000,00	6.070.000,00	PENDAPATAN ASLI DAERAH (PAD) PENDAPATAN ASLI DAERAH (PAD)
1075	1.05.04.2.01.0017	Pengadaan Sarana dan Prasarana Pencegahan, Penanggulangan Kebakaran dan Alat Pelindung Diri													
			Jumlah Sarana dan Prasarana Untuk Pencegahan dan Penanggulangan Kebakaran dan Alat Pelindung Diri yang Sah dan Legal Sesuai Standar Teknis Terkait	35 Unit	52.559.000,00	31.117.750,00	116.970.000,00	82.120.000,00	0,00	0,00	0,00	0,00	169.529.000,00	113.237.750,00	PENDAPATAN ASLI DAERAH (PAD) PENDAPATAN ASLI DAERAH (PAD)
1076	1.05.04.2.01.0018	Penyelenggaraan Kerja Sama dan Koordinasi antar Daerah Berbatasan, antar Lembaga, dan Kemitraan dalam Pencegahan, Penanggulangan, Penyelamatan Kebakaran dan Penyelamatan Non Kebakaran													
			Jumlah Dokumen Hasil Penyelenggaraan Kerja Sama dan Koordinasi antar Wilayah Kabupaten/Kota dalam Pencegahan, Penanggulangan Kebakaran dan Penyelamatan Kebakaran dan Non Kebakaran	3 Dokumen	20.000.000,00	1.500.000,00	0,00	0,00	0,00	0,00	0,00	0,00	20.000.000,00	1.500.000,00	PENDAPATAN ASLI DAERAH (PAD) PENDAPATAN ASLI DAERAH (PAD)
	1.05.04.2.02	Inspeksi Peralatan Proteksi Kebakaran	Pesentase peralatan proteksi kebakaran yang terinspeksi	100 Persen											

No	Kode	Urusan / Bidang Urusan / Program / Kegiatan / Sub Kegiatan	Indikator Program / Kegiatan / Sub Kegiatan	Capaian Kinerja Dan Kerangka Pendanaan											
				Target	Pagu Indikatif Belanja (Rp)										
					Operasi		Modal		Tidak Terduga		Transfer		Total		Sumber Dana
					Sebelum	Sesudah	Sebelum	Sesudah	Sebelum	Sesudah	Sebelum	Sesudah	Sebelum	Sesudah	
1	2	3	4	5	6	7	8	9	10	11	12	13	14	15	16
1077	1.05.04.2.02.0002	Penilaian Sarana Prasarana Proteksi Kebakaran													
			Jumlah Dokumen yang Memuat Data Bangunan/Gedung/Lingkungan yang Memenuhi Kelaikan Standar Sarana Prasarana Proteksi Kebakaran	30 Dokumen	10.000.000,00	5.000.000,00	0,00	0,00	0,00	0,00	0,00	0,00	10.000.000,00	5.000.000,00	PENDAPATAN ASLI DAERAH (PAD) PENDAPATAN ASLI DAERAH (PAD)
	1.05.04.2.04	Pemberdayaan Masyarakat dalam Pencegahan Kebakaran	Persentase masyarakat dalam pencegahan kebakaran yang diberdayakan	100 Persen											
1078	1.05.04.2.04.0001	Pemberdayaan Masyarakat dalam Pencegahan dan Penanggulangan Kebakaran Melalui Sosialisasi dan Edukasi Masyarakat													
			Jumlah Warga Masyarakat yang Mendapatkan Sosialisasi Edukasi Pencegahan dan Penanggulangan Kebakaran Setiap Tahunnya	800 Orang	333.832.555,00	370.253.543,00	35.800.000,00	55.800.000,00	0,00	0,00	0,00	0,00	369.632.555,00	426.053.543,00	DAU yang Ditentukan Penggunaannya Bidang Pendidikan DAU yang Ditentukan Penggunaannya Bidang Pendidikan
1079	1.05.04.2.04.0002	Pembentukan dan Pembinaan Relawan Pemadam Kebakaran													
			Jumlah Desa/Kelurahan yang Terbentuk dan Terbina Relawan Pemadam Kebakaran pada Lingkup Sistem Ketahanan Kebakaran Lingkungan (SKKL) Setiap Tahunnya	20 Desa/Kelurahan	10.000.000,00	14.078.000,00	0,00	0,00	0,00	0,00	0,00	0,00	10.000.000,00	14.078.000,00	PENDAPATAN ASLI DAERAH (PAD) PENDAPATAN ASLI DAERAH (PAD)
	1.05.04.2.05	Penyelenggaraan Operasi Pencarian dan Pertolongan Terhadap Kondisi Membahayakan Manusia	Persentase Operasi Pencarian dan Pertolongan terhadap Kondisi Membahayakan Manusia/Penyelamatan dan Evakuasi yang diselenggarakan	100 Persen											
1080	1.05.04.2.05.0002	Standarisasi Sarana dan Prasarana Pencarian dan Pertolongan Terhadap Kondisi Membahayakan Manusia/Penyelamatan dan Evakuasi													
			Jumlah Dokumen yang Memuat Kajian Kebutuhan Jenis Sarana dan Prasarana untuk Pencarian dan Pertolongan Terhadap Kondisi Membahayakan Manusia/Penyelamatan dan Evakuasi yang Sesuai Standar	7 Dokumen	70.000.000,00	50.558.000,00	0,00	0,00	0,00	0,00	0,00	0,00	70.000.000,00	50.558.000,00	PENDAPATAN ASLI DAERAH (PAD) PENDAPATAN ASLI DAERAH (PAD)
1081	1.05.04.2.05.0004	Pembinaan Aparatur Pencarian dan Pertolongan Terhadap Kondisi Membahayakan Manusia/Penyelamatan dan Evakuasi													
			Jumlah Laporan Hasil Pembinaan Aparatur Pencarian dan Pertolongan Terhadap Kondisi Membahayakan Manusia/Penyelamatan dan Evakuasi yang Sah dan Legal	2 Laporan	10.000.000,00	7.804.000,00	0,00	0,00	0,00	0,00	0,00	0,00	10.000.000,00	7.804.000,00	PENDAPATAN ASLI DAERAH (PAD) PENDAPATAN ASLI DAERAH (PAD)
		BADAN PENANGGULANGAN BENCANA DAERAH													
	1	URUSAN PEMERINTAHAN WAJIB YANG BERKAITAN DENGAN PELAYANAN DASAR													
	1.05	URUSAN PEMERINTAHAN BIDANG KETENTERAMAN DAN KETERTIBAN UMUM SERTA PERLINDUNGAN MASYARAKAT													
	1.05.01	PROGRAM PENUNJANG URUSAN PEMERINTAHAN DAERAH KABUPATEN/KOTA	Persentase ketercapaian penunjang urusan Perangkat Daerah	100 %											
	1.05.01.2.01	Perencanaan, Penganggaran, dan Evaluasi Kinerja Perangkat Daerah	Jumlah dokumen Perencanaan, Penganggaran, dan Evaluasi Kinerja Perangkat Daerah yang disusun	3 dokumen											

No	Kode	Urusan / Bidang Urusan / Program / Kegiatan / Sub Kegiatan	Indikator Program / Kegiatan / Sub Kegiatan	Capaian Kinerja Dan Kerangka Pendanaan											
				Target	Pagu Indikatif Belanja (Rp)										
					Operasi		Modal		Tidak Terduga		Transfer		Total		Sumber Dana
					Sebelum	Sesudah	Sebelum	Sesudah	Sebelum	Sesudah	Sebelum	Sesudah	Sebelum	Sesudah	
1	2	3	4	5	6	7	8	9	10	11	12	13	14	15	16
1082	1.05.01.2.01.0001	Penyusunan Dokumen Perencanaan Perangkat Daerah													
			Jumlah Dokumen Perencanaan Perangkat Daerah	3 Dokumen	98.000.000,00	0,00	0,00	0,00	0,00	0,00	0,00	0,00	98.000.000,00	0,00	Dana Alokasi Umum (DAU) Dana Alokasi Umum (DAU)
1083	1.05.01.2.01.0006	Koordinasi dan Penyusunan Laporan Capaian Kinerja dan Ikhtisar Realisasi Kinerja SKPD													
			Jumlah Laporan Capaian Kinerja dan Ikhtisar Realisasi Kinerja SKPD dan Laporan Hasil Koordinasi Penyusunan Laporan Capaian Kinerja dan Ikhtisar Realisasi Kinerja SKPD	4 Laporan	77.000.000,00	0,00	0,00	0,00	0,00	0,00	0,00	0,00	77.000.000,00	0,00	Dana Alokasi Umum (DAU) Dana Alokasi Umum (DAU)
	1.05.01.2.02	Administrasi Keuangan Perangkat Daerah	Persentase pemenuhan Administrasi Keuangan Perangkat Daerah	100 %											
1084	1.05.01.2.02.0001	Penyediaan Gaji dan Tunjangan ASN													
			Jumlah Orang yang Menerima Gaji dan Tunjangan ASN	40 Orang/bulan	3.838.084.056,00	3.636.205.098,00	0,00	0,00	0,00	0,00	0,00	0,00	3.838.084.056,00	3.636.205.098,00	Dana Alokasi Umum (DAU) DAU Tambahan Dukungan Pendanaan atas Kebijakan Penggajian Pegawai Pemerintah dengan Perjanjian Kerja PENDAPATAN ASLI DAERAH (PAD) Dana Alokasi Umum (DAU) DAU Tambahan Dukungan Pendanaan atas Kebijakan Penggajian Pegawai Pemerintah dengan Perjanjian Kerja PENDAPATAN ASLI DAERAH (PAD)
	1.05.01.2.05	Administrasi Kepegawaian Perangkat Daerah	Persentase pemenuhan administrasi kepegawaian	100 %											
1085	1.05.01.2.05.0002	Pengadaan Pakaian Dinas beserta Atribut Kelengkapannya													
			Jumlah Paket Pakaian Dinas beserta Atribut Kelengkapan	40 Paket	0,00	0,00	0,00	0,00	0,00	0,00	0,00	0,00	0,00	0,00	-
1086	1.05.01.2.05.0011	Bimbingan Teknis Implementasi Peraturan Perundang-Undangan													
			Jumlah Orang yang Mengikuti Bimbingan Teknis Implementasi Peraturan Perundang-Undangan	40 Orang	0,00	0,00	0,00	0,00	0,00	0,00	0,00	0,00	0,00	0,00	-
	1.05.01.2.06	Administrasi Umum Perangkat Daerah	Persentase pemenuhan admistrasi umum PD	100 %											
1087	1.05.01.2.06.0002	Penyediaan Peralatan dan Perlengkapan Kantor													
			Jumlah Paket Peralatan dan Perlengkapan Kantor yang Disediakan	4 Paket	85.798.000,00	79.424.000,00	0,00	0,00	0,00	0,00	0,00	0,00	85.798.000,00	79.424.000,00	Dana Alokasi Umum (DAU) Dana Alokasi Umum (DAU)
1088	1.05.01.2.06.0003	Penyediaan Peralatan Rumah Tangga													
			Jumlah Paket Peralatan Rumah Tangga yang Disediakan	2 Paket	32.691.600,00	32.654.600,00	9.857.600,00	9.857.600,00	0,00	0,00	0,00	0,00	42.549.200,00	42.512.200,00	Dana Alokasi Umum (DAU) Dana Alokasi Umum (DAU)
1089	1.05.01.2.06.0004	Penyediaan Bahan Logistik Kantor													
			Jumlah Paket Bahan Logistik Kantor yang Disediakan	250 Paket	40.000.000,00	34.700.000,00	0,00	0,00	0,00	0,00	0,00	0,00	40.000.000,00	34.700.000,00	Dana Alokasi Umum (DAU) Dana Alokasi Umum (DAU)
1090	1.05.01.2.06.0005	Penyediaan Barang Cetakan dan Penggandaan													
			Jumlah Paket Barang Cetakan dan Penggandaan yang Disediakan	2 Paket	13.000.000,00	12.992.000,00	0,00	0,00	0,00	0,00	0,00	0,00	13.000.000,00	12.992.000,00	Dana Alokasi Umum (DAU) Dana Alokasi Umum (DAU)
1091	1.05.01.2.06.0009	Penyelenggaraan Rapat Koordinasi dan Konsultasi SKPD													

No	Kode	Urusan / Bidang Urusan / Program / Kegiatan / Sub Kegiatan	Indikator Program / Kegiatan / Sub Kegiatan	Capaian Kinerja Dan Kerangka Pendanaan											
				Target	Pagu Indikatif Belanja (Rp)										
					Operasi		Modal		Tidak Terduga		Transfer		Total		Sumber Dana
					Sebelum	Sesudah	Sebelum	Sesudah	Sebelum	Sesudah	Sebelum	Sesudah	Sebelum	Sesudah	
1	2	3	4	5	6	7	8	9	10	11	12	13	14	15	16
			Jumlah Laporan Penyelenggaraan Rapat Koordinasi dan Konsultasi SKPD	20 Laporan	658.981.445,00	365.390.379,00	0,00	0,00	0,00	0,00	0,00	0,00	658.981.445,00	365.390.379,00	Dana Alokasi Umum (DAU) Dana Alokasi Umum (DAU)
	1.05.01.2.07	Pengadaan Barang Milik Daerah Penunjang Urusan Pemerintah Daerah	Jumlah Pengadaan Barang Milik Daerah	12 unit											
1092	1.05.01.2.07.0002	Pengadaan Kendaraan Dinas Operasional atau Lapangan													
			Jumlah Unit Kendaraan Dinas Operasional atau Lapangan yang Disediakan	2 Unit	0,00	0,00	0,00	0,00	0,00	0,00	0,00	0,00	0,00	0,00	-
1093	1.05.01.2.07.0005	Pengadaan Mebel													
			Jumlah Paket Mebel yang Disediakan	4 Unit	0,00	0,00	2.500.000,00	0,00	0,00	0,00	0,00	0,00	2.500.000,00	0,00	Dana Alokasi Umum (DAU) Dana Alokasi Umum (DAU)
1094	1.05.01.2.07.0006	Pengadaan Peralatan dan Mesin Lainnya													
			Jumlah Unit Peralatan dan Mesin Lainnya yang Disediakan	4 Unit	0,00	0,00	12.500.300,00	0,00	0,00	0,00	0,00	0,00	12.500.300,00	0,00	Dana Alokasi Umum (DAU) Dana Alokasi Umum (DAU)
	1.05.01.2.08	Penyediaan Jasa Penunjang Urusan Pemerintahan Daerah	Persentase Penyediaan Jasa Penunjang	100 %											
1095	1.05.01.2.08.0001	Penyediaan Jasa Surat Menyurat													
			Jumlah Laporan Penyediaan Jasa Surat Menyurat	12 Laporan	4.000.000,00	4.000.000,00	0,00	0,00	0,00	0,00	0,00	0,00	4.000.000,00	4.000.000,00	Dana Alokasi Umum (DAU) Dana Alokasi Umum (DAU)
1096	1.05.01.2.08.0002	Penyediaan Jasa Komunikasi, Sumber Daya Air dan Listrik													
			Jumlah Laporan Penyediaan Jasa Komunikasi, Sumber Daya Air dan Listrik yang Disediakan	12 Laporan	300.750.000,00	189.749.000,00	0,00	0,00	0,00	0,00	0,00	0,00	300.750.000,00	189.749.000,00	Dana Alokasi Umum (DAU) Dana Alokasi Umum (DAU)
1097	1.05.01.2.08.0004	Penyediaan Jasa Pelayanan Umum Kantor													
			Jumlah Laporan Penyediaan Jasa Pelayanan Umum Kantor yang Disediakan	12 Laporan	125.584.000,00	106.077.200,00	0,00	0,00	0,00	0,00	0,00	0,00	125.584.000,00	106.077.200,00	Dana Alokasi Umum (DAU) Dana Alokasi Umum (DAU)
	1.05.01.2.09	Pemeliharaan Barang Milik Daerah Penunjang Urusan Pemerintahan Daerah	Jumlah unit Pemeliharaan Barang Milik Daerah	64 unit											
1098	1.05.01.2.09.0001	Penyediaan Jasa Pemeliharaan, Biaya Pemeliharaan, dan Pajak Kendaraan Perorangan Dinas atau Kendaraan Dinas Jabatan													
			Jumlah Kendaraan Perorangan Dinas atau Kendaraan Dinas Jabatan yang Dipelihara dan dibayarkan Pajaknya	15 Unit	143.000.000,00	134.775.000,00	3.373.750,00	3.373.750,00	0,00	0,00	0,00	0,00	146.373.750,00	138.148.750,00	Dana Alokasi Umum (DAU) Dana Alokasi Umum (DAU)
1099	1.05.01.2.09.0002	Penyediaan Jasa Pemeliharaan, Biaya Pemeliharaan, Pajak dan Perizinan Kendaraan Dinas Operasional atau Lapangan													
			Jumlah Kendaraan Dinas Operasional atau Lapangan yang Dipelihara dan dibayarkan Pajak dan Perizinannya	15 Unit	26.210.000,00	26.210.000,00	0,00	0,00	0,00	0,00	0,00	0,00	26.210.000,00	26.210.000,00	Dana Alokasi Umum (DAU) Dana Alokasi Umum (DAU)
1100	1.05.01.2.09.0006	Pemeliharaan Peralatan dan Mesin Lainnya													
			Jumlah Peralatan dan Mesin Lainnya yang Dipelihara	15 Unit	44.780.000,00	32.280.000,00	0,00	0,00	0,00	0,00	0,00	0,00	44.780.000,00	32.280.000,00	Dana Alokasi Umum (DAU) Dana Alokasi Umum (DAU)
1101	1.05.01.2.09.0009	Pemeliharaan/Rehabilitasi Gedung Kantor dan Bangunan Lainnya													

No	Kode	Urusan / Bidang Urusan / Program / Kegiatan / Sub Kegiatan	Indikator Program / Kegiatan / Sub Kegiatan	Capaian Kinerja Dan Kerangka Pendanaan											
				Target	Pagu Indikatif Belanja (Rp)										
					Operasi		Modal		Tidak Terduga		Transfer		Total		Sumber Dana
					Sebelum	Sesudah	Sebelum	Sesudah	Sebelum	Sesudah	Sebelum	Sesudah	Sebelum	Sesudah	
1	2	3	4	5	6	7	8	9	10	11	12	13	14	15	16
			Jumlah Gedung Kantor dan Bangunan Lainnya yang Dipelihara/Direhabilitasi	1 Unit	0,00	0,00	641.350.000,00	641.350.000,00	0,00	0,00	0,00	0,00	641.350.000,00	641.350.000,00	Dana Alokasi Umum (DAU) Dana Alokasi Umum (DAU)
	1.05.03	PROGRAM PENANGGULANGAN BENCANA	Persentase desa/kelurahan yang memperoleh layanan pencegahan dan kesiapsiagaan	6.85 %											
	1.05.03.2.01	Pelayanan Informasi Rawan Bencana Kabupaten/Kota	Persentase warga negara yang memperoleh layanan informasi rawan bencana	100 %											
1102	1.05.03.2.01.0007	Sosialisasi, Komunikasi, Informasi dan Edukasi (KIE) Rawan Bencana Kabupaten/Kota (Per Jenis Ancaman Bencana)													
			Jumlah warga negara termasuk kelompok rentan di kawasan rawan bencana bencana Kabupaten/Kota yang memperoleh sosialisasi, komunikasi, informasi dan edukasi sesuai jenis ancaman bencana yang ada di kawasan tempat tinggalnya selama 1 (satu) tahun	200 Orang	550.000.000,00	112.050.000,00	0,00	10.000.000,00	0,00	0,00	0,00	0,00	550.000.000,00	122.050.000,00	Dana Alokasi Umum (DAU) Dana Alokasi Umum (DAU)
	1.05.03.2.02	Pelayanan Pencegahan dan Kesiapsiagaan Terhadap Bencana	Persentase warga negara yang memperoleh layanan pencegahan dan kesiapsiagaan bencana	100 %											
1103	1.05.03.2.02.0015	Penyediaan Peralatan Perlindungan dan Kesiapsiagaan Terhadap Bencana kabupaten/kota													
			Jumlah Peralatan Penyelamatan Diri bagi Individu Warga Negara, Keluarga, maupun Petugas sesuai dengan jenis ancaman bencana di kawasan tempat tinggalnya	2 Unit	10.000.000,00	2.900.000,00	125.000.000,00	125.000.000,00	0,00	0,00	0,00	0,00	135.000.000,00	127.900.000,00	Dana Alokasi Umum (DAU) Dana Alokasi Umum (DAU)
1104	1.05.03.2.02.0018	Gladi Kesiapsiagaan Terhadap Bencana kabupaten/kota													
			Jumlah warga negara yang mengikuti gladi kesiapsiagaan untuk menguji efektivitas SOP dan keberfungsian sarana prasarana dalam pengendalian operasi penanganan darurat bencana (per jenis ancaman) Kabupaten/Kota	50 Orang	50.000.000,00	16.554.000,00	0,00	0,00	0,00	0,00	0,00	0,00	50.000.000,00	16.554.000,00	Dana Alokasi Umum (DAU) Dana Alokasi Umum (DAU)
1105	1.05.03.2.02.0020	Penguatan Kapasitas Kawasan untuk Pencegahan dan Kesiapsiagaan Bencana													
			Jumlah kawasan rawan bencana (per jenis ancaman bencana) dan/atau kawasan-kawasan strategis Kabupaten/Kota yang memiliki mekanisme dan prosedur tetap kesiapsiagaan menghadapi bencana	5 Kawasan	294.300.000,00	226.264.800,00	0,00	0,00	0,00	0,00	0,00	0,00	294.300.000,00	226.264.800,00	Dana Alokasi Umum (DAU) Dana Alokasi Umum (DAU)
1106	1.05.03.2.02.0022	Penyusunan Rencana Kontijensi Kabupaten/Kota													
			Jumlah Dokumen Rencana Kontijensi Kabupaten/Kota (per jenis ancaman bencana) sampai dengan dinyatakan sah/legal paling lama dalam 1 (satu) tahun	1 Dokumen	100.125.000,00	92.610.000,00	0,00	0,00	0,00	0,00	0,00	0,00	100.125.000,00	92.610.000,00	Dana Alokasi Umum (DAU) Dana Alokasi Umum (DAU)
1107	1.05.03.2.02.0026	Pengendalian Operasi dan Penyediaan Sarana Prasarana Kesiapsiagaan Terhadap Bencana Kabupaten/Kota													

No	Kode	Urusan / Bidang Urusan / Program / Kegiatan / Sub Kegiatan	Indikator Program / Kegiatan / Sub Kegiatan	Capaian Kinerja Dan Kerangka Pendanaan											
				Target	Pagu Indikatif Belanja (Rp)										
					Operasi		Modal		Tidak Terduga		Transfer		Total		Sumber Dana
					Sebelum	Sesudah	Sebelum	Sesudah	Sebelum	Sesudah	Sebelum	Sesudah	Sebelum	Sesudah	
1	2	3	4	5	6	7	8	9	10	11	12	13	14	15	16
			Jumlah laporan layanan pusat pengendalian operasi (pusdalops) dengan Maklumat Pelayanan yang sah dan legal sesuai dengan jenis ancaman bencana yang ada di kawasan tempat tinggalnya	1 laporan	86.730.000,00	97.530.000,00	0,00	0,00	0,00	0,00	0,00	0,00	86.730.000,00	97.530.000,00	Dana Alokasi Umum (DAU) Dana Alokasi Umum (DAU)
1108	1.05.03.2.02.0028	Pelatihan Pencegahan dan Mitigasi Bencana Kabupaten/Kota													
			Jumlah warga negara termasuk kelompok rentan di kawasan rawan bencana Kabupaten/Kota yang mengikuti pelatihan pencegahan dan mitigasi bencana	1 Kawasan	101.006.555,00	39.702.000,00	0,00	0,00	0,00	0,00	0,00	0,00	101.006.555,00	39.702.000,00	Dana Alokasi Umum (DAU) DAU yang Ditentukan Penggunaannya Bidang Pendidikan Dana Alokasi Umum (DAU) DAU yang Ditentukan Penggunaannya Bidang Pendidikan
	1.05.03.2.03	Pelayanan Penyelamatan dan Evakuasi Korban Bencana	Persentase warga negara yang mendapatkan layanan penyelamatan dan evakuasi	100 %											
1109	1.05.03.2.03.0003	Pencarian, Pertolongan dan Evakuasi Korban Bencana Kabupaten/Kota													
			Jumlah Korban yang Berhasil Ditemukan, Ditolong, dan Dievakuasi Per Jenis Kejadian Bencana	1500 Orang	253.884.500,00	58.868.000,00	0,00	0,00	0,00	0,00	0,00	0,00	253.884.500,00	58.868.000,00	Dana Alokasi Umum (DAU) Dana Alokasi Umum (DAU)
1110	1.05.03.2.03.0007	Penyusunan Rencana Operasi Kedaruratan Bencana Kabupaten/Kota													
			Jumlah dokumen rencana operasi yang sah/legal	1 Dokumen	96.175.000,00	0,00	0,00	0,00	0,00	0,00	0,00	0,00	96.175.000,00	0,00	Dana Alokasi Umum (DAU) Dana Alokasi Umum (DAU)
1111	1.05.03.2.03.0009	Penyediaan Logistik Penyelamatan dan Evakuasi Korban Bencana Kabupaten/Kota													
			Jumlah Korban Bencana yang Mendapatkan Distribusi Logistik Penyelamatan dan Evakuasi Korban Bencana	1500 Orang	387.792.000,00	387.792.000,00	0,00	0,00	0,00	0,00	0,00	0,00	387.792.000,00	387.792.000,00	Dana Alokasi Umum (DAU) Dana Alokasi Umum (DAU)
	1.05.03.2.04	Penataan Sistem Dasar Penanggulangan Bencana	Jumlah lokasi pemulihan pasca bencana yang terealisasi dibagi jumlah lokasi terdampak bencana	100 %											
1112	1.05.03.2.04.0004	Pengelolaan dan Pemanfaatan Sistem Informasi Kebencanaan													
			Jumlah Data dan Informasi Kebencanaan yang tersedia	1 Dokumen	0,00	0,00	0,00	0,00	0,00	0,00	0,00	0,00	0,00	0,00	-
1113	1.05.03.2.04.0008	Bimbingan Teknis Pasca Bencana Kabupaten/Kota													
			Jumlah Aparatur BPBD Kabupaten/Kota dan lintas perangkat daerah Kabupaten/Kota yang memiliki kemampuan teknis dalam menyusun dokumen Pengkajian Kebutuhan Pascabencana (JITUPASNA) dan Rencana Rehabilitasi dan Rekonstruksi Pascabencana (R3P)	50 Orang	88.035.000,00	0,00	0,00	0,00	0,00	0,00	0,00	0,00	88.035.000,00	0,00	Dana Alokasi Umum (DAU) Dana Alokasi Umum (DAU)
1114	1.05.03.2.04.0015	Penyusunan Kajian Kebutuhan Pascabencana (JITUPASNA) dan Rencana Rehabilitasi dan Rekontruksi Pascabencana (R3P) Kab/Kota													
			Jumlah penyelesaian dokumen Pengkajian Kebutuhan Pascabencana dan Rencana Rehabilitasi dan Rekonstruksi Pascabencana (R3P) Kab/Kota sampai dengan dinyatakan sah dan legal paling lama dalam 1 (satu) tahun	2 Dokumen	89.678.000,00	45.030.200,00	0,00	0,00	0,00	0,00	0,00	0,00	89.678.000,00	45.030.200,00	Dana Alokasi Umum (DAU) Dana Alokasi Umum (DAU)

No	Kode	Urusan / Bidang Urusan / Program / Kegiatan / Sub Kegiatan	Indikator Program / Kegiatan / Sub Kegiatan	Capaian Kinerja Dan Kerangka Pendanaan											
				Target	Pagu Indikatif Belanja (Rp)										
					Operasi		Modal		Tidak Terduga		Transfer		Total		Sumber Dana
					Sebelum	Sesudah	Sebelum	Sesudah	Sebelum	Sesudah	Sebelum	Sesudah	Sebelum	Sesudah	
1	2	3	4	5	6	7	8	9	10	11	12	13	14	15	16
		DINAS SOSIAL													
	1	URUSAN PEMERINTAHAN WAJIB YANG BERKAITAN DENGAN PELAYANAN DASAR													
	1.06	URUSAN PEMERINTAHAN BIDANG SOSIAL													
	1.06.01	PROGRAM PENUNJANG URUSAN PEMERINTAHAN DAERAH KABUPATEN/KOTA	Prosentase Terpenuhinya Layanan Umum, Kepegawaian dan Keuangan Perangkat Daerah	100.00 %											
	1.06.01.2.01	Perencanaan, Penganggaran, dan Evaluasi Kinerja Perangkat Daerah	Prosentase Dokumen Perencanaan Penganggaran dan Evaluasi Perangkat Daerah	100 %											
1115	1.06.01.2.01.0001	Penyusunan Dokumen Perencanaan Perangkat Daerah													
			Jumlah Dokumen Perencanaan Perangkat Daerah	8 Dokumen	100.000.000,00	54.267.800,00	0,00	0,00	0,00	0,00	0,00	0,00	100.000.000,00	54.267.800,00	PENDAPATAN ASLI DAERAH (PAD) PENDAPATAN ASLI DAERAH (PAD)
1116	1.06.01.2.01.0006	Koordinasi dan Penyusunan Laporan Capaian Kinerja dan Ikhtisar Realisasi Kinerja SKPD													
			Jumlah Laporan Capaian Kinerja dan Ikhtisar Realisasi Kinerja SKPD dan Laporan Hasil Koordinasi Penyusunan Laporan Capaian Kinerja dan Ikhtisar Realisasi Kinerja SKPD	6 Laporan	14.960.000,00	5.849.200,00	0,00	0,00	0,00	0,00	0,00	0,00	14.960.000,00	5.849.200,00	PENDAPATAN ASLI DAERAH (PAD) PENDAPATAN ASLI DAERAH (PAD)
1117	1.06.01.2.01.0007	Evaluasi Kinerja Perangkat Daerah													
			Jumlah Laporan Evaluasi Kinerja Perangkat Daerah	12 Laporan	44.207.000,00	33.110.000,00	0,00	0,00	0,00	0,00	0,00	0,00	44.207.000,00	33.110.000,00	PENDAPATAN ASLI DAERAH (PAD) PENDAPATAN ASLI DAERAH (PAD)
	1.06.01.2.02	Administrasi Keuangan Perangkat Daerah	Prosentase Dokumen Laporan Keuangan Perangkat Daerah	100 %											
1118	1.06.01.2.02.0001	Penyediaan Gaji dan Tunjangan ASN													
			Jumlah Orang yang Menerima Gaji dan Tunjangan ASN	30 Orang/bulan	4.580.569.988,00	4.552.886.525,00	0,00	0,00	0,00	0,00	0,00	0,00	4.580.569.988,00	4.552.886.525,00	Dana Alokasi Umum (DAU) DAU Tambahan Dukungan Pendanaan atas Kebijakan Penggajian Pegawai Pemerintah dengan Perjanjian Kerja PENDAPATAN ASLI DAERAH (PAD) Dana Alokasi Umum (DAU) PENDAPATAN ASLI DAERAH (PAD)
	1.06.01.2.05	Administrasi Kepegawaian Perangkat Daerah	Prosentase Ketertiban Administrasi Kepegawaian Perangkat Daerah	100 %											
1119	1.06.01.2.05.0002	Pengadaan Pakaian Dinas beserta Atribut Kelengkapannya													
			Jumlah Paket Pakaian Dinas beserta Atribut Kelengkapan	1 Paket	0,00	0,00	0,00	0,00	0,00	0,00	0,00	0,00	0,00	0,00	PENDAPATAN ASLI DAERAH (PAD)
1120	1.06.01.2.05.0005	Monitoring, Evaluasi, dan Penilaian Kinerja Pegawai													
			Jumlah Dokumen Monitoring, Evaluasi, dan Penilaian Kinerja Pegawai	2 Dokumen	0,00	0,00	0,00	0,00	0,00	0,00	0,00	0,00	0,00	0,00	-
1121	1.06.01.2.05.0009	Pendidikan dan Pelatihan Pegawai Berdasarkan Tugas dan Fungsi													
			Jumlah Pegawai Berdasarkan Tugas dan Fungsi yang Mengikuti Pendidikan dan Pelatihan	10 Orang	0,00	0,00	0,00	0,00	0,00	0,00	0,00	0,00	0,00	0,00	-
1122	1.06.01.2.05.0010	Sosialisasi Peraturan Perundang-Undangan													
			Jumlah Orang yang Mengikuti Sosialisasi Peraturan Perundang-Undangan	30 Orang	0,00	0,00	0,00	0,00	0,00	0,00	0,00	0,00	0,00	0,00	-

No	Kode	Urusan / Bidang Urusan / Program / Kegiatan / Sub Kegiatan	Indikator Program / Kegiatan / Sub Kegiatan	Capaian Kinerja Dan Kerangka Pendanaan											
				Target	Pagu Indikatif Belanja (Rp)										
					Operasi		Modal		Tidak Terduga		Transfer		Total		Sumber Dana
					Sebelum	Sesudah	Sebelum	Sesudah	Sebelum	Sesudah	Sebelum	Sesudah	Sebelum	Sesudah	
1	2	3	4	5	6	7	8	9	10	11	12	13	14	15	16
1123	1.06.01.2.05.0011	Bimbingan Teknis Implementasi Peraturan Perundang-Undangan													
			Jumlah Orang yang Mengikuti Bimbingan Teknis Implementasi Peraturan Perundang-Undangan	50 Orang	0,00	0,00	0,00	0,00	0,00	0,00	0,00	0,00	0,00	0,00	-
	1.06.01.2.06	Administrasi Umum Perangkat Daerah	Prosentase Ketersediaan Sarana Administrasi Umum Perangkat Daerah	100 %											
1124	1.06.01.2.06.0001	Penyediaan Komponen Instalasi Listrik/Penerangan Bangunan Kantor													
			Jumlah Paket Komponen Instalasi Listrik/Penerangan Bangunan Kantor yang Disediakan	2 Paket	7.013.000,00	7.013.000,00	0,00	0,00	0,00	0,00	0,00	0,00	7.013.000,00	7.013.000,00	PENDAPATAN ASLI DAERAH (PAD) PENDAPATAN ASLI DAERAH (PAD)
1125	1.06.01.2.06.0002	Penyediaan Peralatan dan Perlengkapan Kantor													
			Jumlah Paket Peralatan dan Perlengkapan Kantor yang Disediakan	1 Paket	20.551.000,00	20.551.000,00	0,00	0,00	0,00	0,00	0,00	0,00	20.551.000,00	20.551.000,00	PENDAPATAN ASLI DAERAH (PAD) PENDAPATAN ASLI DAERAH (PAD)
1126	1.06.01.2.06.0003	Penyediaan Peralatan Rumah Tangga													
			Jumlah Paket Peralatan Rumah Tangga yang Disediakan	12 Paket	11.340.000,00	11.340.000,00	0,00	0,00	0,00	0,00	0,00	0,00	11.340.000,00	11.340.000,00	PENDAPATAN ASLI DAERAH (PAD) PENDAPATAN ASLI DAERAH (PAD)
1127	1.06.01.2.06.0004	Penyediaan Bahan Logistik Kantor													
			Jumlah Paket Bahan Logistik Kantor yang Disediakan	12 Paket	30.087.000,00	30.087.000,00	0,00	0,00	0,00	0,00	0,00	0,00	30.087.000,00	30.087.000,00	PENDAPATAN ASLI DAERAH (PAD) PENDAPATAN ASLI DAERAH (PAD)
1128	1.06.01.2.06.0005	Penyediaan Barang Cetakan dan Penggandaan													
			Jumlah Paket Barang Cetakan dan Penggandaan yang Disediakan	1 Paket	10.000.000,00	10.000.000,00	0,00	0,00	0,00	0,00	0,00	0,00	10.000.000,00	10.000.000,00	PENDAPATAN ASLI DAERAH (PAD) PENDAPATAN ASLI DAERAH (PAD)
1129	1.06.01.2.06.0006	Penyediaan Bahan Bacaan dan Peraturan Perundang-undangan													
			Jumlah Dokumen Bahan Bacaan dan Peraturan Perundang-Undangan yang Disediakan	12 Dokumen	1.208.000,00	1.208.000,00	0,00	0,00	0,00	0,00	0,00	0,00	1.208.000,00	1.208.000,00	PENDAPATAN ASLI DAERAH (PAD) PENDAPATAN ASLI DAERAH (PAD)
1130	1.06.01.2.06.0009	Penyelenggaraan Rapat Koordinasi dan Konsultasi SKPD													
			Jumlah Laporan Penyelenggaraan Rapat Koordinasi dan Konsultasi SKPD	12 Laporan	790.030.486,00	404.741.867,00	0,00	0,00	0,00	0,00	0,00	0,00	790.030.486,00	404.741.867,00	PENDAPATAN ASLI DAERAH (PAD) PENDAPATAN ASLI DAERAH (PAD)
1131	1.06.01.2.06.0010	Penatausahaan Arsip Dinamis pada SKPD													
			Jumlah Dokumen Penatausahaan Arsip Dinamis pada SKPD	2 Dokumen	0,00	0,00	0,00	0,00	0,00	0,00	0,00	0,00	0,00	0,00	-
	1.06.01.2.07	Pengadaan Barang Milik Daerah Penunjang Urusan Pemerintah Daerah	-	-											
1132	1.06.01.2.07.0002	Pengadaan Kendaraan Dinas Operasional atau Lapangan													
			Jumlah Unit Kendaraan Dinas Operasional atau Lapangan yang Disediakan	4 Unit	0,00	0,00	0,00	0,00	0,00	0,00	0,00	0,00	0,00	0,00	-
1133	1.06.01.2.07.0010	Pengadaan Sarana dan Prasarana Gedung Kantor atau Bangunan Lainnya													

No	Kode	Urusan / Bidang Urusan / Program / Kegiatan / Sub Kegiatan	Indikator Program / Kegiatan / Sub Kegiatan	Capaian Kinerja Dan Kerangka Pendanaan											
				Target	Pagu Indikatif Belanja (Rp)										
					Operasi		Modal		Tidak Terduga		Transfer		Total		Sumber Dana
					Sebelum	Sesudah	Sebelum	Sesudah	Sebelum	Sesudah	Sebelum	Sesudah	Sebelum	Sesudah	
1	2	3	4	5	6	7	8	9	10	11	12	13	14	15	16
			Jumlah Unit Sarana dan Prasarana Gedung Kantor atau Bangunan Lainnya yang Disediakan	10 Unit	0,00	0,00	38.450.000,00	0,00	0,00	0,00	0,00	0,00	38.450.000,00	0,00	PENDAPATAN ASLI DAERAH (PAD) PENDAPATAN ASLI DAERAH (PAD)
1134	1.06.01.2.07.0011	Pengadaan Sarana dan Prasarana Pendukung Gedung Kantor atau Bangunan Lainnya													
			Jumlah Unit Sarana dan Prasarana Pendukung Gedung Kantor atau Bangunan Lainnya yang Disediakan	25 Unit	0,00	0,00	0,00	0,00	0,00	0,00	0,00	0,00	0,00	0,00	PENDAPATAN ASLI DAERAH (PAD)
	1.06.01.2.08	Penyediaan Jasa Penunjang Urusan Pemerintahan Daerah	-	-											
1135	1.06.01.2.08.0001	Penyediaan Jasa Surat Menyurat													
			Jumlah Laporan Penyediaan Jasa Surat Menyurat	12 Laporan	3.000.000,00	3.000.000,00	0,00	0,00	0,00	0,00	0,00	0,00	3.000.000,00	3.000.000,00	PENDAPATAN ASLI DAERAH (PAD) PENDAPATAN ASLI DAERAH (PAD)
1136	1.06.01.2.08.0002	Penyediaan Jasa Komunikasi, Sumber Daya Air dan Listrik													
			Jumlah Laporan Penyediaan Jasa Komunikasi, Sumber Daya Air dan Listrik yang Disediakan	12 Laporan	140.000.000,00	140.000.000,00	0,00	0,00	0,00	0,00	0,00	0,00	140.000.000,00	140.000.000,00	PENDAPATAN ASLI DAERAH (PAD) PENDAPATAN ASLI DAERAH (PAD)
1137	1.06.01.2.08.0004	Penyediaan Jasa Pelayanan Umum Kantor													
			Jumlah Laporan Penyediaan Jasa Pelayanan Umum Kantor yang Disediakan	36 Laporan	348.750.000,00	309.300.000,00	0,00	0,00	0,00	0,00	0,00	0,00	348.750.000,00	309.300.000,00	PENDAPATAN ASLI DAERAH (PAD) PENDAPATAN ASLI DAERAH (PAD)
	1.06.01.2.09	Pemeliharaan Barang Milik Daerah Penunjang Urusan Pemerintahan Daerah	Prosentasi Pemeliharaan Barang Milik Daerah Penunjang Urusan Pemerintah Daerah	100 %											
1138	1.06.01.2.09.0001	Penyediaan Jasa Pemeliharaan, Biaya Pemeliharaan, dan Pajak Kendaraan Perorangan Dinas atau Kendaraan Dinas Jabatan													
			Jumlah Kendaraan Perorangan Dinas atau Kendaraan Dinas Jabatan yang Dipelihara dan dibayarkan Pajaknya	1 Unit	30.000.000,00	23.700.000,00	0,00	0,00	0,00	0,00	0,00	0,00	30.000.000,00	23.700.000,00	PENDAPATAN ASLI DAERAH (PAD) PENDAPATAN ASLI DAERAH (PAD)
1139	1.06.01.2.09.0002	Penyediaan Jasa Pemeliharaan, Biaya Pemeliharaan, Pajak dan Perizinan Kendaraan Dinas Operasional atau Lapangan													
			Jumlah Kendaraan Dinas Operasional atau Lapangan yang Dipelihara dan dibayarkan Pajak dan Perizinannya	75 Unit	75.000.000,00	35.110.000,00	0,00	0,00	0,00	0,00	0,00	0,00	75.000.000,00	35.110.000,00	PENDAPATAN ASLI DAERAH (PAD) PENDAPATAN ASLI DAERAH (PAD)
1140	1.06.01.2.09.0006	Pemeliharaan Peralatan dan Mesin Lainnya													
			Jumlah Peralatan dan Mesin Lainnya yang Dipelihara	50 Unit	134.876.330,00	88.000.000,00	0,00	0,00	0,00	0,00	0,00	0,00	134.876.330,00	88.000.000,00	PENDAPATAN ASLI DAERAH (PAD) PENDAPATAN ASLI DAERAH (PAD)
1141	1.06.01.2.09.0009	Pemeliharaan/Rehabilitasi Gedung Kantor dan Bangunan Lainnya													
			Jumlah Gedung Kantor dan Bangunan Lainnya yang Dipelihara/Direhabilitasi	1 Unit	0,00	0,00	0,00	0,00	0,00	0,00	0,00	0,00	0,00	0,00	-
1142	1.06.01.2.09.0010	Pemeliharaan/Rehabilitasi Sarana dan Prasarana Gedung Kantor atau Bangunan Lainnya													
			Jumlah Sarana dan Prasarana Gedung Kantor atau Bangunan Lainnya yang Dipelihara/Direhabilitasi	1 Unit	0,00	0,00	0,00	0,00	0,00	0,00	0,00	0,00	0,00	0,00	-

No	Kode	Urusan / Bidang Urusan / Program / Kegiatan / Sub Kegiatan	Indikator Program / Kegiatan / Sub Kegiatan	Capaian Kinerja Dan Kerangka Pendanaan											
				Target	Pagu Indikatif Belanja (Rp)										
					Operasi		Modal		Tidak Terduga		Transfer		Total		Sumber Dana
					Sebelum	Sesudah	Sebelum	Sesudah	Sebelum	Sesudah	Sebelum	Sesudah	Sebelum	Sesudah	
1	2	3	4	5	6	7	8	9	10	11	12	13	14	15	16
1143	1.06.01.2.09.0011	Pemeliharaan/Rehabilitasi Sarana dan Prasarana Pendukung Gedung Kantor atau Bangunan Lainnya													
			Jumlah Sarana dan Prasarana Pendukung Gedung Kantor atau Bangunan Lainnya yang Dipelihara/Direhabilitasi	36 Unit	30.000.000,00	30.000.000,00	0,00	0,00	0,00	0,00	0,00	0,00	30.000.000,00	30.000.000,00	PENDAPATAN ASLI DAERAH (PAD) PENDAPATAN ASLI DAERAH (PAD)
	1.06.02	PROGRAM PEMBERDAYAAN SOSIAL	Prosentase Peningkatan Peranserta PSKS	100.00 %											
	1.06.02.2.03	Pengembangan Potensi Sumber Kesejahteraan Sosial Daerah Kabupaten/Kota	Prosentase Peningkatan Kapasitas PSKS Lembaga dan Non Lembaga	100 %											
1144	1.06.02.2.03.0001	Peningkatan Kemampuan Potensi Pekerja Sosial Masyarakat Kewenangan Kabupaten/Kota													
			Jumlah Orang Mendapat Peningkatan Kapasitas Pekerja Sosial Masyarakat Kewenangan Kabupaten/Kota	90 Orang	35.540.000,00	0,00	0,00	0,00	0,00	0,00	0,00	0,00	35.540.000,00	0,00	PENDAPATAN ASLI DAERAH (PAD) PENDAPATAN ASLI DAERAH (PAD)
1145	1.06.02.2.03.0002	Peningkatan Kemampuan Potensi Tenaga Kesejahteraan Sosial Kecamatan Kewenangan Kabupaten/Kota													
			Jumlah Tenaga Kesejahteraan Sosial Kecamatan Kewenangan Kabupaten/Kota yang Meningkat Kapasitasnya Kewenangan Kabupaten/Kota	20 Orang	8.510.000,00	0,00	0,00	0,00	0,00	0,00	0,00	0,00	8.510.000,00	0,00	PENDAPATAN ASLI DAERAH (PAD) PENDAPATAN ASLI DAERAH (PAD)
1146	1.06.02.2.03.0003	Peningkatan Kemampuan Potensi Sumber Kesejahteraan Sosial Keluarga Kewenangan Kabupaten/Kota													
			Jumlah Keluarga yang Meningkat Kapasitasnya Kewenangan Kabupaten/Kota	20 Keluarga	0,00	0,00	0,00	0,00	0,00	0,00	0,00	0,00	0,00	0,00	-
1147	1.06.02.2.03.0004	Peningkatan Kemampuan Potensi Sumber Kesejahteraan Sosial Kelembagaan Masyarakat Kewenangan Kabupaten/Kota													
			Jumlah Lembaga Kesejahteraan Sosial yang Meningkat Kapasitasnya Kewenangan Kabupaten/Kota	33 Lembaga	106.641.947,00	391.233.947,00	0,00	0,00	0,00	0,00	0,00	0,00	106.641.947,00	391.233.947,00	PENDAPATAN ASLI DAERAH (PAD) PENDAPATAN ASLI DAERAH (PAD)
1148	1.06.02.2.03.0005	Peningkatan Kemampuan Sumber Daya Manusia dan Penguatan Lembaga Konsultasi Kesejahteraan Keluarga (LK3)													
			Jumlah Sertifikat yang dari Hasil Peningkatan Sumber Daya Manusia dan Lembaga Konsultasi Kesejahteraan Keluarga (LK3) Kewenangan Kabupaten/Kota	50 Sertifikat	0,00	0,00	0,00	0,00	0,00	0,00	0,00	0,00	0,00	0,00	-
	1.06.04	PROGRAM REHABILITASI SOSIAL	Prosentase PPKS diluar Panti yang Mendapatkan Pelayanan Rehabilitasi Sosial	100.00 %											
	1.06.04.2.01	Rehabilitasi Sosial Dasar Penyandang Disabilitas Terlantar, Anak Terlantar, Lanjut Usia Terlantar, serta Gelandangan Pengemis di Luar Panti Sosial	Prosentase Penyandang Disabilitas Terlantar, Anak Terlantar, Lanjur Usia Terlantar Serta Gelandangan Pengemis di Luar Panti Sosial yang Mendapatkan Bantuan Sosial Dasar	100 %											
1149	1.06.04.2.01.0001	Penyediaan Permakanan													
			Jumlah Orang yang Mendapatkan Pemenuhan Kebutuhan Permakanan Sesuai dengan Standar Gizi Minimal Kewenangan Kabupaten/Kota	225 Orang	80.000.000,00	64.742.000,00	0,00	0,00	0,00	0,00	0,00	0,00	80.000.000,00	64.742.000,00	PENDAPATAN ASLI DAERAH (PAD) PENDAPATAN ASLI DAERAH (PAD)

No	Kode	Urusan / Bidang Urusan / Program / Kegiatan / Sub Kegiatan	Indikator Program / Kegiatan / Sub Kegiatan	Capaian Kinerja Dan Kerangka Pendanaan											
				Target	Pagu Indikatif Belanja (Rp)										
					Operasi		Modal		Tidak Terduga		Transfer		Total		Sumber Dana
					Sebelum	Sesudah	Sebelum	Sesudah	Sebelum	Sesudah	Sebelum	Sesudah	Sebelum	Sesudah	
1	2	3	4	5	6	7	8	9	10	11	12	13	14	15	16
1150	1.06.04.2.01.0004	Pemberian Pelayanan Reunifikasi Keluarga													
			Jumlah Orang yang Mendapatkan Pelayanan Reunifikasi Keluarga Kewenangan Kabupaten/Kota	10 Orang	5.000.000,00	8.500.000,00	0,00	0,00	0,00	0,00	0,00	0,00	5.000.000,00	8.500.000,00	PENDAPATAN ASLI DAERAH (PAD) PENDAPATAN ASLI DAERAH (PAD)
1151	1.06.04.2.01.0005	Pemberian Bimbingan Fisik, Mental, Spiritual, dan Sosial													
			Jumlah Peserta Bimbingan Fisik, Mental, Spiritual dan Sosial Kewenangan Kabupaten/Kota	100 Orang	139.139.975,00	96.539.975,00	0,00	0,00	0,00	0,00	0,00	0,00	139.139.975,00	96.539.975,00	DAU yang Ditentukan Penggunaannya Bidang Pendidikan DAU yang Ditentukan Penggunaannya Bidang Pendidikan
1152	1.06.04.2.01.0006	Pemberian Bimbingan Sosial kepada Keluarga Penyandang Disabilitas Terlantar, Anak Terlantar, Lanjut Usia Terlantar, serta Gelandangan Pengemis dan Masyarakat													
			Jumlah Peserta Bimbingan Sosial kepada Keluarga Penyandang Disabilitas Terlantar, Anak Terlantar, Lanjut Usia Terlantar, serta Gelandangan Pengemis dan Masyarakat Kewenangan Kabupaten/Kota	30 Orang	16.220.000,00	15.220.000,00	0,00	0,00	0,00	0,00	0,00	0,00	16.220.000,00	15.220.000,00	PENDAPATAN ASLI DAERAH (PAD) PENDAPATAN ASLI DAERAH (PAD)
1153	1.06.04.2.01.0010	Pemberian Layanan Kedaruratan													
			Jumlah Orang yang Mendapatkan Pelayanan Kedaruratan Kewenangan Kabupaten/Kota	32 Orang	77.934.417,00	35.884.417,00	0,00	0,00	0,00	0,00	0,00	0,00	77.934.417,00	35.884.417,00	DAU yang Ditentukan Penggunaannya Bidang Kesehatan DAU yang Ditentukan Penggunaannya Bidang Kesehatan
1154	1.06.04.2.01.0011	Pemberian Pelayanan Penelusuran Keluarga													
			Jumlah Orang yang Mendapatkan Pelayanan Penelusuran Keluarga Kewenangan Kabupaten/Kota	20 Orang	3.310.000,00	1.810.000,00	0,00	0,00	0,00	0,00	0,00	0,00	3.310.000,00	1.810.000,00	PENDAPATAN ASLI DAERAH (PAD) PENDAPATAN ASLI DAERAH (PAD)
1155	1.06.04.2.01.0012	Pemberian Layanan Rujukan													
			Jumlah Orang Mendapatkan Layanan Rujukan Kewenangan Kabupaten/Kota	20 Orang	7.764.000,00	7.254.000,00	0,00	0,00	0,00	0,00	0,00	0,00	7.764.000,00	7.254.000,00	PENDAPATAN ASLI DAERAH (PAD) PENDAPATAN ASLI DAERAH (PAD)
	1.06.04.2.02	Rehabilitasi Sosial Penyandang Masalah Kesejahteraan Sosial (PMKS) Lainnya Bukan Korban HIV/ AIDS dan NAPZA di Luar Panti Sosial	Prosentase PPKS Lainnya Bukan Korban HIV/ AIDS dan NAPZA yang Terpenuhi Kebutuhan Dasarnya di Luar Panti	100 %											
1156	1.06.04.2.02.0002	Pemberian Layanan Kedaruratan													
			Jumlah Orang yang Mendapatkan Pelayanan Kedaruratan Kewenangan Kabupaten/Kota	20 Orang	5.410.000,00	5.410.000,00	0,00	0,00	0,00	0,00	0,00	0,00	5.410.000,00	5.410.000,00	PENDAPATAN ASLI DAERAH (PAD) PENDAPATAN ASLI DAERAH (PAD)
1157	1.06.04.2.02.0005	Penyediaan Alat Bantu													
			Jumlah Orang yang Mendapatkan Alat Bantu dan Alat Bantu Peraga sesuai Kebutuhan Kewenangan Kabupaten/Kota	40 Orang	0,00	0,00	0,00	0,00	0,00	0,00	0,00	0,00	0,00	0,00	-
1158	1.06.04.2.02.0007	Pemberian Bimbingan Fisik, Mental, Spiritual, dan Sosial													
			Jumlah Peserta Bimbingan Fisik, Mental, Spiritual dan Sosial Kewenangan Kabupaten/Kota	50 Orang	12.680.300,00	11.180.300,00	0,00	0,00	0,00	0,00	0,00	0,00	12.680.300,00	11.180.300,00	PENDAPATAN ASLI DAERAH (PAD) PENDAPATAN ASLI DAERAH (PAD)
1159	1.06.04.2.02.0008	Pemberian Bimbingan Sosial kepada Keluarga Penyandang Masalah Kesejahteraan Sosial (PMKS) Lainnya Bukan Korban HIV/AIDS dan NAPZA													

No	Kode	Urusan / Bidang Urusan / Program / Kegiatan / Sub Kegiatan	Indikator Program / Kegiatan / Sub Kegiatan	Capaian Kinerja Dan Kerangka Pendanaan											
				Target	Pagu Indikatif Belanja (Rp)										
					Operasi		Modal		Tidak Terduga		Transfer		Total		Sumber Dana
					Sebelum	Sesudah	Sebelum	Sesudah	Sebelum	Sesudah	Sebelum	Sesudah	Sebelum	Sesudah	
1	2	3	4	5	6	7	8	9	10	11	12	13	14	15	16
			Jumlah Peserta dalam Pemberian Bimbingan Sosial kepada Keluarga Penyandang Masalah Kesejahteraan Sosial (PMKS) Lainnya Bukan Korban HIV/AIDS dan NAPZA Kewenangan Kabupaten/Kota	50 Orang	10.000.000,00	9.000.000,00	0,00	0,00	0,00	0,00	0,00	0,00	10.000.000,00	9.000.000,00	PENDAPATAN ASLI DAERAH (PAD) PENDAPATAN ASLI DAERAH (PAD)
1160	1.06.04.2.02.0011	Pemberian Pelayanan Penelusuran Keluarga													
			Jumlah Orang yang Mendapatkan Pelayanan Penelusuran Keluarga Kewenangan Kabupaten/Kota	20 Orang	0,00	0,00	0,00	0,00	0,00	0,00	0,00	0,00	0,00	0,00	-
1161	1.06.04.2.02.0012	Pemberian Pelayanan Reunifikasi Keluarga													
			Jumlah Orang yang Mendapatkan Pelayanan Reunifikasi Keluarga Kewenangan Kabupaten/Kota	25 Orang	0,00	0,00	0,00	0,00	0,00	0,00	0,00	0,00	0,00	0,00	-
1162	1.06.04.2.02.0013	Pemberian Layanan Rujukan													
			Jumlah Orang Mendapatkan Layanan Rujukan Kewenangan Kabupaten/Kota	20 Orang	0,00	0,00	0,00	0,00	0,00	0,00	0,00	0,00	0,00	0,00	-
1163	1.06.04.2.02.0014	Kerja Sama antar Lembaga dan Kemitraan dalam Pelaksanaan Rehabilitasi Sosial Kabupaten/Kota													
			Jumlah Dokumen Hasil Koordinasi dan Kerja Sama antar Lembaga dan Kemitraan dalam Pelaksanaan Rehabilitasi Sosial Kabupaten/Kota	35 Dokumen	8.810.100,00	6.810.100,00	0,00	0,00	0,00	0,00	0,00	0,00	8.810.100,00	6.810.100,00	PENDAPATAN ASLI DAERAH (PAD) PENDAPATAN ASLI DAERAH (PAD)
	1.06.05	PROGRAM PERLINDUNGAN DAN JAMINAN SOSIAL	Persentae PPKS fakir miskin dan PPKS anak terlantar yang mendapatkan perlindungan dan jaminan sosial	100.00 %											
	1.06.05.2.01	Pemeliharaan Anak-Anak Terlantar	Prosentase Anak Terlantar yang Mendapatkan Pelayanan Sosial	100 %											
1164	1.06.05.2.01.0001	Penjangkauan Anak-Anak Terlantar													
			Jumlah Anak-Anak Terlantar yang Dijangkau Kewenangan Kabupaten/Kota	25 Orang	1.500.000,00	400.000,00	0,00	0,00	0,00	0,00	0,00	0,00	1.500.000,00	400.000,00	PENDAPATAN ASLI DAERAH (PAD) PENDAPATAN ASLI DAERAH (PAD)
1165	1.06.05.2.01.0002	Rujukan Anak-Anak Terlantar													
			Jumlah Anak-Anak Terlantar yang Mendapat Rujukan Kewenangan Kabupaten/Kota	12 Orang	1.500.000,00	500.000,00	0,00	0,00	0,00	0,00	0,00	0,00	1.500.000,00	500.000,00	PENDAPATAN ASLI DAERAH (PAD) PENDAPATAN ASLI DAERAH (PAD)
1166	1.06.05.2.01.0003	Pemantauan Terhadap Pelaksanaan Pemeliharaan Anak Terlantar													
			Jumlah Anak Terlantar yang Terpantau dan Terpelihara Kewenangan Kabupaten/Kota	12 Orang	1.500.000,00	500.000,00	0,00	0,00	0,00	0,00	0,00	0,00	1.500.000,00	500.000,00	PENDAPATAN ASLI DAERAH (PAD) PENDAPATAN ASLI DAERAH (PAD)
	1.06.05.2.02	Pengelolaan Data Fakir Miskin Cakupan Daerah Kabupaten/Kota	Prosentase PPKS Fakir Miskin yang Mendapatkan Perlindungan Jaminan Sosial	75,18 %											
1167	1.06.05.2.02.0002	Pengelolaan Data Fakir Miskin Cakupan Daerah Kabupaten/Kota													
			Jumlah Keluarga yang Mendapatkan Pengentasan Fakir Miskin Kabupaten/Kota	12000 Keluarga	584.954.000,00	511.720.000,00	0,00	0,00	0,00	0,00	0,00	0,00	584.954.000,00	511.720.000,00	PENDAPATAN ASLI DAERAH (PAD) PENDAPATAN ASLI DAERAH (PAD)
1168	1.06.05.2.02.0003	Fasilitasi Bantuan Sosial Kesejahteraan Keluarga													

No	Kode	Urusan / Bidang Urusan / Program / Kegiatan / Sub Kegiatan	Indikator Program / Kegiatan / Sub Kegiatan	Capaian Kinerja Dan Kerangka Pendanaan											
				Target	Pagu Indikatif Belanja (Rp)										
					Operasi		Modal		Tidak Terduga		Transfer		Total		Sumber Dana
					Sebelum	Sesudah	Sebelum	Sesudah	Sebelum	Sesudah	Sebelum	Sesudah	Sebelum	Sesudah	
1	2	3	4	5	6	7	8	9	10	11	12	13	14	15	16
			Jumlah Keluarga Penerima Manfaat (KPM) yang Mendapatkan Bantuan Sosial Kesejahteraan Keluarga Kewenangan Kabupaten/Kota	10000 Keluarga	9.797.432.600,00	9.272.523.600,00	0,00	0,00	0,00	0,00	0,00	0,00	9.797.432.600,00	9.272.523.600,00	DBH Cukai Hasil Tembakau (CHT) Insentif Fiskal Untuk Penghargaan Kinerja Tahun Sebelumnya PENDAPATAN ASLI DAERAH (PAD) DBH Cukai Hasil Tembakau (CHT) PENDAPATAN ASLI DAERAH (PAD)
1169	1.06.05.2.02.0004	Fasilitasi Bantuan Pengembangan Ekonomi Masyarakat													
			Jumlah Orang Mendapatkan Bantuan Pengembangan Ekonomi Masyarakat Kewenangan Kabupaten/Kota	50 Orang	12.230.000,00	8.446.000,00	0,00	0,00	0,00	0,00	0,00	0,00	12.230.000,00	8.446.000,00	PENDAPATAN ASLI DAERAH (PAD) PENDAPATAN ASLI DAERAH (PAD)
	1.06.06	PROGRAM PENANGANAN BENCANA	Persentase Korban Bencana Alam dan Sosial yang Terpenuhi Kebutuhan Dasarnya Pada Saat dan Setelah Tanggap Darurat Bencana Daerah Kabupaten/ Kota	100.00 %											
	1.06.06.2.01	Perlindungan Sosial Korban Bencana Alam dan Sosial Kabupaten/Kota	Prosentase PPKS Korban Bencana Alam dan Sosial yang Menerima Bantuan Selama Masa Tanggap Darurat	100 %											
1170	1.06.06.2.01.0001	Penyediaan Makanan													
			Jumlah Orang yang Mendapatkan Permakanan 3x1 Hari dalam Masa Tanggap Darurat (Pengungsian) Kewenangan Kabupaten/Kota	100 Orang	169.272.000,00	147.872.000,00	0,00	0,00	0,00	0,00	0,00	0,00	169.272.000,00	147.872.000,00	PENDAPATAN ASLI DAERAH (PAD) PENDAPATAN ASLI DAERAH (PAD)
1171	1.06.06.2.01.0005	Pelayanan Dukungan Psikososial													
			Jumlah Korban Bencana yang Mendapatkan Layanan Dukungan Psikososial Kewenangan Kabupaten/Kota	60 Orang	10.000.000,00	6.764.000,00	0,00	0,00	0,00	0,00	0,00	0,00	10.000.000,00	6.764.000,00	PENDAPATAN ASLI DAERAH (PAD) PENDAPATAN ASLI DAERAH (PAD)
	1.06.06.2.02	Penyelenggaraan Pemberdayaan Masyarakat Terhadap Kesiapsiagaan Bencana Kabupaten/Kota	Prosentase SDM Taruna Siaga Bencana dan Kampung Siaga Bencana Terlibat Aktif dalam Penanganan Bencana	100 %											
1172	1.06.06.2.02.0001	Koordinasi, Sosialisasi dan Pelaksanaan Kampung Siaga Bencana													
			Jumlah Kampung yang Melaksanakan Koordinasi, Sosialisasi dan Pelaksanaan Kampung Siaga Bencana Kewenangan Kabupaten/Kota	2 Kampung	0,00	0,00	0,00	0,00	0,00	0,00	0,00	0,00	0,00	0,00	-
1173	1.06.06.2.02.0002	Koordinasi, Sosialisasi dan Pelaksanaan Taruna Siaga Bencana													
			Jumlah Orang yang Melaksanakan Koordinasi, Sosialisasi dan Pelaksanaan Taruna Siaga Bencana Kewenangan Kabupaten/Kota	50 Orang	75.840.000,00	276.000,00	0,00	0,00	0,00	0,00	0,00	0,00	75.840.000,00	276.000,00	PENDAPATAN ASLI DAERAH (PAD) PENDAPATAN ASLI DAERAH (PAD)
	1.06.07	PROGRAM PENGELOLAAN TAMAN MAKAM PAHLAWAN	Prosentase pemenuhan standar sarana dan prasarana Taman Makam Pahlawan	90.00 %											
	1.06.07.2.01	Pemeliharaan Taman Makam Pahlawan Nasional Kabupaten/Kota	Prosentase Pemenuhan Standar Sarana dan Prasarana Taman Makam Pahlawan	95 %											
1174	1.06.07.2.01.0001	Rehabilitasi Sarana dan Prasarana Taman Makam Pahlawan Nasional Kabupaten/Kota													
			Jumlah Dokumen Hasil Rehabilitasi serta Pemeliharaan Sarana dan Prasarana Taman Makam Pahlawan Nasional Kabupaten/Kota	1 Dokumen	0,00	0,00	0,00	0,00	0,00	0,00	0,00	0,00	0,00	0,00	-

No	Kode	Urusan / Bidang Urusan / Program / Kegiatan / Sub Kegiatan	Indikator Program / Kegiatan / Sub Kegiatan	Capaian Kinerja Dan Kerangka Pendanaan											
				Target	Pagu Indikatif Belanja (Rp)										
					Operasi		Modal		Tidak Terduga		Transfer		Total		Sumber Dana
					Sebelum	Sesudah	Sebelum	Sesudah	Sebelum	Sesudah	Sebelum	Sesudah	Sebelum	Sesudah	
1	2	3	4	5	6	7	8	9	10	11	12	13	14	15	16
1175	1.06.07.2.01.0002	Pemeliharaan Taman Makam Pahlawan Nasional Kabupaten/Kota													
			Jumlah Makam yang Terpenuhi Pemeliharannya pada Taman Makam Pahlawan Kabupaten/Kota	148 Makam	15.020.000,00	7.030.000,00	1.620.000,00	1.620.000,00	0,00	0,00	0,00	0,00	16.640.000,00	8.650.000,00	PENDAPATAN ASLI DAERAH (PAD) PENDAPATAN ASLI DAERAH (PAD)
		DINAS PERINDUSTRIAN DAN TENAGA KERJA													
	2	URUSAN PEMERINTAHAN WAJIB YANG TIDAK BERKAITAN DENGAN PELAYANAN DASAR													
	2.07	URUSAN PEMERINTAHAN BIDANG TENAGA KERJA													
	2.07.01	PROGRAM PENUNJANG URUSAN PEMERINTAHAN DAERAH KABUPATEN/KOTA	Persentase ketercapaian penunjang urusan Perangkat Daerah	100.00 %											
	2.07.01.2.01	Perencanaan, Penganggaran, dan Evaluasi Kinerja Perangkat Daerah	Jumlah dokumen perencanaan dan evaluasi	3 Dokumen											
1176	2.07.01.2.01.0001	Penyusunan Dokumen Perencanaan Perangkat Daerah													
			Jumlah Dokumen Perencanaan Perangkat Daerah	3 Dokumen	75.000.000,00	17.042.500,00	0,00	0,00	0,00	0,00	0,00	0,00	75.000.000,00	17.042.500,00	Dana Alokasi Umum (DAU) Dana Alokasi Umum (DAU)
1177	2.07.01.2.01.0006	Koordinasi dan Penyusunan Laporan Capaian Kinerja dan Ikhtisar Realisasi Kinerja SKPD													
			Jumlah Laporan Capaian Kinerja dan Ikhtisar Realisasi Kinerja SKPD dan Laporan Hasil Koordinasi Penyusunan Laporan Capaian Kinerja dan Ikhtisar Realisasi Kinerja SKPD	3 Laporan	5.000.000,00	3.200.000,00	0,00	0,00	0,00	0,00	0,00	0,00	5.000.000,00	3.200.000,00	Dana Alokasi Umum (DAU) Dana Alokasi Umum (DAU)
1178	2.07.01.2.01.0007	Evaluasi Kinerja Perangkat Daerah													
			Jumlah Laporan Evaluasi Kinerja Perangkat Daerah	1 Laporan	17.000.000,00	17.000.000,00	0,00	0,00	0,00	0,00	0,00	0,00	17.000.000,00	17.000.000,00	Dana Alokasi Umum (DAU) Dana Alokasi Umum (DAU)
	2.07.01.2.02	Administrasi Keuangan Perangkat Daerah	Jumlah bulan terbayarnya gaji dan honor ASN	12 Bulan											
1179	2.07.01.2.02.0001	Penyediaan Gaji dan Tunjangan ASN													
			Jumlah Orang yang Menerima Gaji dan Tunjangan ASN	66 Orang/bulan	6.692.927.551,00	6.683.327.766,00	0,00	0,00	0,00	0,00	0,00	0,00	6.692.927.551,00	6.683.327.766,00	Dana Alokasi Umum (DAU) Dana Alokasi Umum (DAU) DAU Tambahan Dukungan Pendanaan atas Kebijakan Penggajian Pegawai Pemerintah dengan Perjanjian Kerja PENDAPATAN ASLI DAERAH (PAD)
1180	2.07.01.2.02.0007	Koordinasi dan Penyusunan Laporan Keuangan Bulanan/ Triwulanan/ Semesteran SKPD													
			Jumlah Laporan Keuangan Bulanan/ Triwulanan/ Semesteran SKPD dan Laporan Koordinasi Penyusunan Laporan Keuangan Bulanan/Triwulanan/Semesteran SKPD	1 Laporan	16.500.000,00	16.500.000,00	0,00	0,00	0,00	0,00	0,00	0,00	16.500.000,00	16.500.000,00	Dana Alokasi Umum (DAU) Dana Alokasi Umum (DAU)
	2.07.01.2.06	Administrasi Umum Perangkat Daerah	Jumlah penyediaan barang keperluan kantor Jumlah penyediaan barang keperluan kantor	16 Paket 16 Buah											
1181	2.07.01.2.06.0002	Penyediaan Peralatan dan Perlengkapan Kantor													
			Jumlah Paket Peralatan dan Perlengkapan Kantor yang Disediakan	1 Paket	35.000.000,00	30.000.000,00	0,00	0,00	0,00	0,00	0,00	0,00	35.000.000,00	30.000.000,00	Dana Alokasi Umum (DAU) Dana Alokasi Umum (DAU)
1182	2.07.01.2.06.0003	Penyediaan Peralatan Rumah Tangga													

No	Kode	Urusan / Bidang Urusan / Program / Kegiatan / Sub Kegiatan	Indikator Program / Kegiatan / Sub Kegiatan	Capaian Kinerja Dan Kerangka Pendanaan											
				Target	Pagu Indikatif Belanja (Rp)										
					Operasi		Modal		Tidak Terduga		Transfer		Total		Sumber Dana
					Sebelum	Sesudah	Sebelum	Sesudah	Sebelum	Sesudah	Sebelum	Sesudah	Sebelum	Sesudah	
1	2	3	4	5	6	7	8	9	10	11	12	13	14	15	16
			Jumlah Paket Peralatan Rumah Tangga yang Disediakan	1 Paket	10.000.000,00	0,00	10.000.000,00	0,00	0,00	0,00	0,00	0,00	20.000.000,00	0,00	PENDAPATAN ASLI DAERAH (PAD) PENDAPATAN ASLI DAERAH (PAD)
1183	2.07.01.2.06.0004	Penyediaan Bahan Logistik Kantor													
			Jumlah Paket Bahan Logistik Kantor yang Disediakan	12 Paket	25.000.000,00	20.000.000,00	0,00	0,00	0,00	0,00	0,00	0,00	25.000.000,00	20.000.000,00	Dana Alokasi Umum (DAU) Dana Alokasi Umum (DAU)
1184	2.07.01.2.06.0005	Penyediaan Barang Cetakan dan Penggandaan													
			Jumlah Paket Barang Cetakan dan Penggandaan yang Disediakan	1 Paket	10.000.000,00	10.000.000,00	0,00	0,00	0,00	0,00	0,00	0,00	10.000.000,00	10.000.000,00	Dana Alokasi Umum (DAU) Dana Alokasi Umum (DAU)
1185	2.07.01.2.06.0006	Penyediaan Bahan Bacaan dan Peraturan Perundang-undangan													
			Jumlah Dokumen Bahan Bacaan dan Peraturan Perundang-Undangan yang Disediakan	1 Dokumen	2.000.000,00	2.000.000,00	0,00	0,00	0,00	0,00	0,00	0,00	2.000.000,00	2.000.000,00	Dana Alokasi Umum (DAU) Dana Alokasi Umum (DAU)
1186	2.07.01.2.06.0009	Penyelenggaraan Rapat Koordinasi dan Konsultasi SKPD													
			Jumlah Laporan Penyelenggaraan Rapat Koordinasi dan Konsultasi SKPD	12 Laporan	363.617.022,00	225.513.715,00	0,00	0,00	0,00	0,00	0,00	0,00	363.617.022,00	225.513.715,00	Dana Alokasi Umum (DAU) Dana Alokasi Umum (DAU)
1187	2.07.01.2.06.0011	Dukungan Pelaksanaan Sistem Pemerintahan Berbasis Elektronik pada SKPD													
			Jumlah Dokumen Dukungan Pelaksanaan Sistem Pemerintahan Berbasis Elektronik pada SKPD	1 Dokumen	60.000.000,00	0,00	0,00	0,00	0,00	0,00	0,00	0,00	60.000.000,00	0,00	Dana Alokasi Umum (DAU) Dana Alokasi Umum (DAU)
	2.07.01.2.08	Penyediaan Jasa Penunjang Urusan Pemerintahan Daerah	Jumlah Penyediaan jasa penunjang urusan pemerintah daerah	20 Laporan											
1188	2.07.01.2.08.0001	Penyediaan Jasa Surat Menyurat													
			Jumlah Laporan Penyediaan Jasa Surat Menyurat	1 Laporan	5.000.000,00	5.000.000,00	0,00	0,00	0,00	0,00	0,00	0,00	5.000.000,00	5.000.000,00	Dana Alokasi Umum (DAU) Dana Alokasi Umum (DAU)
1189	2.07.01.2.08.0002	Penyediaan Jasa Komunikasi, Sumber Daya Air dan Listrik													
			Jumlah Laporan Penyediaan Jasa Komunikasi, Sumber Daya Air dan Listrik yang Disediakan	12 Laporan	335.000.000,00	329.172.031,00	0,00	0,00	0,00	0,00	0,00	0,00	335.000.000,00	329.172.031,00	Dana Alokasi Umum (DAU) Dana Alokasi Umum (DAU)
1190	2.07.01.2.08.0004	Penyediaan Jasa Pelayanan Umum Kantor													
			Jumlah Laporan Penyediaan Jasa Pelayanan Umum Kantor yang Disediakan	7 Laporan	241.154.664,00	324.227.064,00	0,00	0,00	0,00	0,00	0,00	0,00	241.154.664,00	324.227.064,00	Dana Alokasi Umum (DAU) Dana Alokasi Umum (DAU) Pendapatan Bagi Hasil Pajak Kendaraan Bermotor
	2.07.01.2.09	Pemeliharaan Barang Milik Daerah Penunjang Urusan Pemerintahan Daerah	Jumlah pemeliharaan barang milik daerah penunjang urusan daerah	40 Unit											
1191	2.07.01.2.09.0001	Penyediaan Jasa Pemeliharaan, Biaya Pemeliharaan, dan Pajak Kendaraan Perorangan Dinas atau Kendaraan Dinas Jabatan													
			Jumlah Kendaraan Perorangan Dinas atau Kendaraan Dinas Jabatan yang Dipelihara dan dibayarkan Pajaknya	20 Unit	106.520.000,00	101.732.900,00	0,00	0,00	0,00	0,00	0,00	0,00	106.520.000,00	101.732.900,00	Dana Alokasi Umum (DAU) Dana Alokasi Umum (DAU)
1192	2.07.01.2.09.0006	Pemeliharaan Peralatan dan Mesin Lainnya													
			Jumlah Peralatan dan Mesin Lainnya yang Dipelihara	20 Unit	31.750.000,00	26.800.000,00	0,00	0,00	0,00	0,00	0,00	0,00	31.750.000,00	26.800.000,00	Dana Alokasi Umum (DAU) Dana Alokasi Umum (DAU)

No	Kode	Urusan / Bidang Urusan / Program / Kegiatan / Sub Kegiatan	Indikator Program / Kegiatan / Sub Kegiatan	Capaian Kinerja Dan Kerangka Pendanaan											
				Target	Pagu Indikatif Belanja (Rp)										
					Operasi		Modal		Tidak Terduga		Transfer		Total		Sumber Dana
					Sebelum	Sesudah	Sebelum	Sesudah	Sebelum	Sesudah	Sebelum	Sesudah	Sebelum	Sesudah	
1	2	3	4	5	6	7	8	9	10	11	12	13	14	15	16
1193	2.07.01.2.09.0009	Pemeliharaan/Rehabilitasi Gedung Kantor dan Bangunan Lainnya													
			Jumlah Gedung Kantor dan Bangunan Lainnya yang Dipelihara/Direhabilitasi	1 Unit	0,00	0,00	149.075.000,00	137.500.000,00	0,00	0,00	0,00	0,00	149.075.000,00	137.500.000,00	Dana Alokasi Umum (DAU) Dana Alokasi Umum (DAU)
	2.07.03	PROGRAM PELATIHAN KERJA DAN PRODUKTIVITAS TENAGA KERJA	Persentase Tenaga Kerja Bersertifikat Kompetensi	40.00 %											
	2.07.03.2.01	Pelaksanaan Pelatihan berdasarkan Unit Kompetensi	Jumlah peserta pelatihan	400 Orang											
1194	2.07.03.2.01.0001	Proses Pelaksanaan Pendidikan dan Pelatihan Keterampilan bagi Pencari Kerja berdasarkan Klaster Kompetensi													
			Jumlah Tenaga Kerja yang Mendapat Pelatihan Berbasis Kompetensi pada Tahun n	400 Orang	1.953.555.941,00	1.954.534.866,00	0,00	0,00	0,00	0,00	0,00	0,00	1.953.555.941,00	1.954.534.866,00	Dana Alokasi Umum (DAU) DBH Cukai Hasil Tembakau (CHT) Dana Alokasi Umum (DAU) DBH Cukai Hasil Tembakau (CHT)
1195	2.07.03.2.01.0003	Pengadaan Sarana Pelatihan Kerja Kabupaten/Kota													
			Jumlah Pengadaan dan Pemeliharaan Sarana Pelatihan Kerja	2 Unit	2.000.000,00	2.000.000,00	98.000.000,00	98.000.000,00	0,00	0,00	0,00	0,00	100.000.000,00	100.000.000,00	Dana Alokasi Umum (DAU) Dana Alokasi Umum (DAU)
	2.07.03.2.02	Pembinaan Lembaga Pelatihan Kerja Swasta	Jumlah lembaga pelatihan kerja swasta yang dibina	10 Lembaga											
1196	2.07.03.2.02.0001	Pembinaan Lembaga Pelatihan Kerja Swasta													
			Jumlah Lembaga Pelatihan Kerja Swasta yang Dibina	40 Lembaga	51.284.350,00	11.770.000,00	0,00	0,00	0,00	0,00	0,00	0,00	51.284.350,00	11.770.000,00	Dana Alokasi Umum (DAU) Dana Alokasi Umum (DAU)
	2.07.03.2.04	Konsultansi Produktivitas pada Perusahaan Kecil	Jumlah perusahaan kecil yang mendapat konsultansi peningkatan produktivitas	5 Perusahaan											
1197	2.07.03.2.04.0001	Pelaksanaan Konsultasi Produktivitas kepada Perusahaan Kecil													
			Jumlah Perusahaan Kecil yang Mendapat Konsultansi Peningkatan Produktivitas	5 Perusahaan	11.871.500,00	6.421.000,00	0,00	0,00	0,00	0,00	0,00	0,00	11.871.500,00	6.421.000,00	Dana Alokasi Umum (DAU) Dana Alokasi Umum (DAU)
	2.07.03.2.05	Pengukuran Produktivitas Tingkat Daerah Kabupaten/Kota	Jumlah dokumen hasil pengukuran produktivitas dan daya saing tenaga kerja di tingkat daerah	2 Dokumen											
1198	2.07.03.2.05.0001	Pengukuran Kompetensi dan Produktivitas Tenaga Kerja													
			Jumlah Dokumen Hasil Pengukuran Produktivitas dan Daya Saing Tenaga Kerja di Tingkat Daerah	2 Dokumen	35.868.150,00	20.816.000,00	0,00	0,00	0,00	0,00	0,00	0,00	35.868.150,00	20.816.000,00	Dana Alokasi Umum (DAU) Dana Alokasi Umum (DAU)
	2.07.04	PROGRAM PENEMPATAN TENAGA KERJA	Persentase Tenaga kerja yang ditempatkan (dalam dan luar negeri) melalui mekanisme layanan Antar Kerja dalam wilayah	65.00 %											
	2.07.04.2.01	Pelayanan antar Kerja di Daerah Kabupaten/Kota	Jumlah Pelayanan Antar Kerja	1120 Orang											
1199	2.07.04.2.01.0003	Penyuluhan dan Bimbingan Jabatan bagi Pencari Kerja													
			Jumlah Pencari Kerja yang Mendapatkan Penyuluhan dan Bimbingan Jabatan	100 Orang	56.408.000,00	0,00	0,00	0,00	0,00	0,00	0,00	0,00	56.408.000,00	0,00	Dana Alokasi Umum (DAU) Dana Alokasi Umum (DAU)
1200	2.07.04.2.01.0005	Perluasan Kesempatan Kerja													

No	Kode	Urusan / Bidang Urusan / Program / Kegiatan / Sub Kegiatan	Indikator Program / Kegiatan / Sub Kegiatan	Capaian Kinerja Dan Kerangka Pendanaan											
				Target	Pagu Indikatif Belanja (Rp)										
					Operasi		Modal		Tidak Terduga		Transfer		Total		Sumber Dana
					Sebelum	Sesudah	Sebelum	Sesudah	Sebelum	Sesudah	Sebelum	Sesudah	Sebelum	Sesudah	
1	2	3	4	5	6	7	8	9	10	11	12	13	14	15	16
			Jumlah Tenaga Kerja yang Diberdayakan Melalui program Perluasan Kesempatan Kerja	500 Orang	2.201.850.000,00	127.090.000,00	0,00	0,00	0,00	0,00	0,00	0,00	2.201.850.000,00	127.090.000,00	Dana Alokasi Umum (DAU) Insentif Fiskal Untuk Penghargaan Kinerja Tahun Berjalan Insentif Fiskal Untuk Penghargaan Kinerja Tahun Berjalan
	2.07.04.2.03	Pengelolaan Informasi Pasar Kerja	Jumlah Informasi pasar kerja yang dikelola	1002 Orang											
1201	2.07.04.2.03.0003	Job Fair/Bursa Kerja													
			Jumlah Pencari Kerja yang Mendapatkan Pekerjaan Melalui Job Fair/Bursa Kerja	200 Orang	123.480.000,00	102.367.031,00	0,00	0,00	0,00	0,00	0,00	0,00	123.480.000,00	102.367.031,00	Dana Alokasi Umum (DAU) Dana Alokasi Umum (DAU)
	2.07.04.2.04	Pelindungan PMI (Pra dan Purna Penempatan) di Daerah Kabupaten/Kota	Jumlah CPMI yang dilindungi (pra dan purna) penempatan	3110 Orang											
1202	2.07.04.2.04.0002	Penyediaan Layanan Terpadu pada Calon Pekerja Migran													
			Jumlah CPMI yang Terlayani sesuai Prosedur dalam LTSA dan PMI Bermasalah yang Ditangani	3000 Orang	35.550.000,00	142.749.969,00	0,00	0,00	0,00	0,00	0,00	0,00	35.550.000,00	142.749.969,00	Dana Alokasi Umum (DAU) Dana Alokasi Umum (DAU)
	2.07.05	PROGRAM HUBUNGAN INDUSTRIAL	Persentase Perusahaan yang menerapkan tata kelola kerja yang layak (PP/PKB, LKS Bipartit, Struktur Skala Upah, dan terdaftar peserta BPJS Ketenagakerjaan)	65.00 %											
	2.07.05.2.01	Pengesahan Peraturan Perusahaan dan Pendaftaran Perjanjian Kerja Bersama untuk Perusahaan yang Hanya Beroperasi dalam 1 (Satu) Daerah Kabupaten/Kota	Jumlah peratura n yang disahkan	10 Dokumen											
1203	2.07.05.2.01.0001	Pengesahan Peraturan Perusahaan bagi Perusahaan													
			Jumlah Perusahaan yang Melaksanakan Pengesahan Peraturan Perusahaan yang Terkait dengan Hubungan Industrial dan Terdaftar di WLKP Online	7 Perusahaan	40.000.000,00	12.345.000,00	0,00	0,00	0,00	0,00	0,00	0,00	40.000.000,00	12.345.000,00	PENDAPATAN ASLI DAERAH (PAD) PENDAPATAN ASLI DAERAH (PAD)
1204	2.07.05.2.01.0003	Penyelenggaraan Pendataan dan Informasi Sarana Hubungan Industrial dan Jaminan Sosial Tenaga Kerja serta Pengupahan													
			Jumlah Data dan Informasi Sarana HI (PP/PKB, Struktur Skala Upah, dan LKS Bipartit) dan Pekerja yang Terdaftar sebagai Peserta Jamsostek serta Pengupahan	2 Laporan	664.624.000,00	1.008.533.001,00	0,00	0,00	0,00	0,00	0,00	0,00	664.624.000,00	1.008.533.001,00	Dana Alokasi Umum (DAU) DBH Cukai Hasil Tembakau (CHT) Dana Alokasi Umum (DAU)
	2.07.05.2.02	Pencegahan dan Penyelesaian Perselisihan Hubungan Industrial, Mogok Kerja dan Penutupan Perusahaan di Daerah Kabupaten/Kota	Jumlah kasus yang terselesaikan Jumlah kasus yang terselesaikan	10 Kasus 10 Perkara											
1205	2.07.05.2.02.0002	Penyelesaian Perselisihan Hubungan Industrial, Mogok Kerja, dan Penutupan Perusahaan yang Berakibat/Berdampak pada Kepentingan di 1 (satu) Daerah Kabupaten/Kota													
			Jumlah Perkara Perselisihan yang Terselesaikan	10 Perkara	10.000.000,00	4.817.200,00	0,00	0,00	0,00	0,00	0,00	0,00	10.000.000,00	4.817.200,00	PENDAPATAN ASLI DAERAH (PAD) PENDAPATAN ASLI DAERAH (PAD)
1206	2.07.05.2.02.0003	Penyelenggaraan Verifikasi dan Rekapitulasi Keanggotaan pada Organisasi Pengusaha, Federasi dan Konfederasi Serikat Pekerja/Serikat Buruh serta Non Afiliasi													

No	Kode	Urusan / Bidang Urusan / Program / Kegiatan / Sub Kegiatan	Indikator Program / Kegiatan / Sub Kegiatan	Capaian Kinerja Dan Kerangka Pendanaan											
				Target	Pagu Indikatif Belanja (Rp)										
					Operasi		Modal		Tidak Terduga		Transfer		Total		Sumber Dana
					Sebelum	Sesudah	Sebelum	Sesudah	Sebelum	Sesudah	Sebelum	Sesudah	Sebelum	Sesudah	
1	2	3	4	5	6	7	8	9	10	11	12	13	14	15	16
			Jumlah Asosiasi Pengusaha dan Serikat Pekerja yang Diverifikasi	25 Asosiasi dan Serikat Pekerja	10.000.000,00	6.874.000,00	0,00	0,00	0,00	0,00	0,00	0,00	10.000.000,00	6.874.000,00	PENDAPATAN ASLI DAERAH (PAD) PENDAPATAN ASLI DAERAH (PAD)
1207	2.07.05.2.02.0004	Pelaksanaan Operasional Lembaga Kerja Sama Tripartit Daerah Kabupaten/Kota													
			Jumlah LKS Tripartit yang Dibina	1 Lembaga	75.178.000,00	42.590.800,00	0,00	0,00	0,00	0,00	0,00	0,00	75.178.000,00	42.590.800,00	Dana Alokasi Umum (DAU) Dana Alokasi Umum (DAU)
1208	2.07.05.2.02.0005	Pengembangan Pelaksanaan Jaminan Sosial Tenaga Kerja dan Fasilitas Kesejahteraan Pekerja													
			Terlaksananya Program Jaminan Sosial Tenaga Kerja dan Fasilitas Kesejahteraan Pekerja	20000 Orang	0,00	0,00	0,00	0,00	0,00	0,00	0,00	0,00	0,00	0,00	Dana Alokasi Umum (DAU)
	3	URUSAN PEMERINTAHAN PILIHAN													
	3.31	URUSAN PEMERINTAHAN BIDANG PERINDUSTRIAN													
	3.31.02	PROGRAM PERENCANAAN DAN PEMBANGUNAN INDUSTRI	Pertambahan jumlah industri kecil dan menengah Persentase sentra industri yang dikembangkan	70.00 % 95.00 %											
	3.31.02.2.01	Penyusunan dan Evaluasi Rencana Pembangunan Industri Kabupaten/Kota	Jumlah dokumen perencanaan evaluasi yang disusun	1 Dokumen											
1209	3.31.02.2.01.0003	Koordinasi, Sinkronisasi, dan Pelaksanaan Pembangunan Sumber Daya Industri													
			Jumlah Dokumen Hasil Koordinasi, Sinkronisasi, dan pelaksanaan Pembangunan Sumber Daya Industri	1 Dokumen	31.822.000,00	14.658.500,00	0,00	0,00	0,00	0,00	0,00	0,00	31.822.000,00	14.658.500,00	PENDAPATAN ASLI DAERAH (PAD) PENDAPATAN ASLI DAERAH (PAD)
1210	3.31.02.2.01.0005	Koordinasi, Sinkronisasi, dan Pelaksanaan Pemberdayaan Industri dan Peran Serta Masyarakat													
			Jumlah Dokumen Hasil Koordinasi, Sinkronisasi, dan Pelaksanaan Pemberdayaan Industri dan Peran Serta Masyarakat	16 Dokumen	1.441.955.000,00	1.519.411.928,00	0,00	0,00	0,00	0,00	0,00	0,00	1.441.955.000,00	1.519.411.928,00	DBH Cukai Hasil Tembakau (CHT) DBH Cukai Hasil Tembakau (CHT)
	3.31.03	PROGRAM PENGENDALIAN IZIN USAHA INDUSTRI	Persentase IKM yang diusulkan mendapatkan Izin Usaha Industri (IUI)	50.00 %											
	3.31.03.2.01	Penerbitan Izin Usaha Industri (IUI), Izin Perluasan Usaha Industri (IPUI), Izin Usaha Kawasan Industri (IUKI) dan Izin Perluasan Kawasan Industri (IPKI) Kewenangan Kabupaten/Kota	Jumlah IKM yang memiliki izin yang terintegrasi dengan SIINAS Jumlah dokumen hasil koordinasi dan sinkronisasi	2 IKM 2 IKm											
1211	3.31.03.2.01.0003	Koordinasi dan Sinkronisasi Pengawasan terhadap Perizinan Berusaha sektor perindustrian yang menjadi kewenangan Kabupaten/Kota													
			Jumlah dokumen hasil Koordinasi dan Sinkronisasi Pengawasan terhadap Perizinan Berusaha industri dengan skala usaha Industri Kecil dan Industri Menengah yang berlokasi di satu Kab./Kota sepanjang merupakan Penanaman Modal Dalam Negeri dan selain bidang usaha tertentu yang menjadi kewenangan pemerintah pusat	1 Dokumen	10.000.000,00	5.183.500,00	0,00	0,00	0,00	0,00	0,00	0,00	10.000.000,00	5.183.500,00	PENDAPATAN ASLI DAERAH (PAD) PENDAPATAN ASLI DAERAH (PAD)
	3.31.04	PROGRAM PENGELOLAAN SISTEM INFORMASI INDUSTRI NASIONAL	Persentase ketersediaan informasi industri secara lengkap dan terkini	50.00 %											

No	Kode	Urusan / Bidang Urusan / Program / Kegiatan / Sub Kegiatan	Indikator Program / Kegiatan / Sub Kegiatan	Capaian Kinerja Dan Kerangka Pendanaan											
				Target	Pagu Indikatif Belanja (Rp)										
					Operasi		Modal		Tidak Terduga		Transfer		Total		Sumber Dana
					Sebelum	Sesudah	Sebelum	Sesudah	Sebelum	Sesudah	Sebelum	Sesudah	Sebelum	Sesudah	
1	2	3	4	5	6	7	8	9	10	11	12	13	14	15	16
	3.31.04.2.01	Penyediaan Informasi Industri untuk Informasi Industri untuk IUI, IPUI, IUKI dan IPKI Kewenangan Kabupaten/Kota	Tersedia nya sistem informasi	1 Dokumen											
1212	3.31.04.2.01.0001	Fasilitasi Pengumpulan, Pengolahan dan Analisis Data Industri, Data Kawasan Industri serta Data Lain Lingkup Kabupaten/Kota Melalui Sistem Informasi Industri Nasional (SIINas)													
			Jumlah Dokumen Hasil Fasilitasi Pengumpulan, Pengolahan dan Analisis Data Industri, Data Kawasan Industri serta Data Lain Lingkup Kabupaten/Kota Melalui Sistem Informasi Industri Nasional (SIINas)	1 Dokumen	37.786.000,00	20.330.000,00	0,00	0,00	0,00	0,00	0,00	0,00	37.786.000,00	20.330.000,00	PENDAPATAN ASLI DAERAH (PAD) PENDAPATAN ASLI DAERAH (PAD)
	3.32	URUSAN PEMERINTAHAN BIDANG TRANSMIGRASI													
	3.32.03	PROGRAM PEMBANGUNAN KAWASAN TRANSMIGRASI	Prosentase jumlah calon transmigran yang diberangkatkan	50.00 %											
	3.32.03.2.01	Penataan Persebaran Penduduk yang Berasal dari 1 (Satu) Daerah Kabupaten/Kota	Jumlah transmigran yang diberangkatkan	2 KK											
1213	3.32.03.2.01.0004	Pemindahan dan Penempatan Transmigran yang Berasal dari 1 (Satu) Daerah Kabupaten/Kota													
			Jumlah Transmigran yang Dipindahkan dan Ditempatkan	2 Kepala Keluarga	32.190.000,00	0,00	0,00	0,00	0,00	0,00	0,00	0,00	32.190.000,00	0,00	Dana Alokasi Umum (DAU) Dana Alokasi Umum (DAU)
		DINAS LINGKUNGAN HIDUP													
	2	URUSAN PEMERINTAHAN WAJIB YANG TIDAK BERKAITAN DENGAN PELAYANAN DASAR													
	2.11	URUSAN PEMERINTAHAN BIDANG LINGKUNGAN HIDUP													
	2.11.01	PROGRAM PENUNJANG URUSAN PEMERINTAHAN DAERAH KABUPATEN/KOTA	Persentase ketercapaian penunjang urusan Perangkat Daerah	100 Persen											
	2.11.01.2.01	Perencanaan, Penganggaran, dan Evaluasi Kinerja Perangkat Daerah	jumlah laporan dokumen perencanaan yang disusun Jumlah laporan dokumen perencanaan yang disusun	18 Dokumen											
1214	2.11.01.2.01.0001	Penyusunan Dokumen Perencanaan Perangkat Daerah													
			Jumlah Dokumen Perencanaan Perangkat Daerah	12 Dokumen	175.985.000,00	97.153.000,00	0,00	0,00	0,00	0,00	0,00	0,00	175.985.000,00	97.153.000,00	PENDAPATAN ASLI DAERAH (PAD) PENDAPATAN ASLI DAERAH (PAD)
1215	2.11.01.2.01.0006	Koordinasi dan Penyusunan Laporan Capaian Kinerja dan Ikhtisar Realisasi Kinerja SKPD													
			Jumlah Laporan Capaian Kinerja dan Ikhtisar Realisasi Kinerja SKPD dan Laporan Hasil Koordinasi Penyusunan Laporan Capaian Kinerja dan Ikhtisar Realisasi Kinerja SKPD	16 Laporan	67.765.000,00	34.907.500,00	0,00	0,00	0,00	0,00	0,00	0,00	67.765.000,00	34.907.500,00	PENDAPATAN ASLI DAERAH (PAD) PENDAPATAN ASLI DAERAH (PAD)
1216	2.11.01.2.01.0007	Evaluasi Kinerja Perangkat Daerah													
			Jumlah Laporan Evaluasi Kinerja Perangkat Daerah	4 Laporan	49.500.000,00	49.500.000,00	0,00	0,00	0,00	0,00	0,00	0,00	49.500.000,00	49.500.000,00	PENDAPATAN ASLI DAERAH (PAD) PENDAPATAN ASLI DAERAH (PAD)
	2.11.01.2.02	Administrasi Keuangan Perangkat Daerah	-	-											
1217	2.11.01.2.02.0001	Penyediaan Gaji dan Tunjangan ASN													

No	Kode	Urusan / Bidang Urusan / Program / Kegiatan / Sub Kegiatan	Indikator Program / Kegiatan / Sub Kegiatan	Capaian Kinerja Dan Kerangka Pendanaan											
				Target	Pagu Indikatif Belanja (Rp)										
					Operasi		Modal		Tidak Terduga		Transfer		Total		Sumber Dana
					Sebelum	Sesudah	Sebelum	Sesudah	Sebelum	Sesudah	Sebelum	Sesudah	Sebelum	Sesudah	
1	2	3	4	5	6	7	8	9	10	11	12	13	14	15	16
			Jumlah Orang yang Menerima Gaji dan Tunjangan ASN	98 Orang/bulan	14.985.536.342,00	12.459.601.884,00	0,00	0,00	0,00	0,00	0,00	0,00	14.985.536.342,00	12.459.601.884,00	Dana Alokasi Umum (DAU) DAU Tambahan Dukungan Pendanaan atas Kebijakan Penggajian Pegawai Pemerintah dengan Perjanjian Kerja PENDAPATAN ASLI DAERAH (PAD) Dana Alokasi Umum (DAU) DAU Tambahan Dukungan Pendanaan atas Kebijakan Penggajian Pegawai Pemerintah dengan Perjanjian Kerja PENDAPATAN ASLI DAERAH (PAD)
	2.11.01.2.05	Administrasi Kepegawaian Perangkat Daerah	meningkatnya wawasan dan pengetahuan ASN dinas	12 Bulan											
1218	2.11.01.2.05.0002	Pengadaan Pakaian Dinas beserta Atribut Kelengkapannya													
			Jumlah Paket Pakaian Dinas beserta Atribut Kelengkapan	100 Paket	0,00	0,00	0,00	0,00	0,00	0,00	0,00	0,00	0,00	0,00	PENDAPATAN ASLI DAERAH (PAD) PENDAPATAN ASLI DAERAH (PAD)
1219	2.11.01.2.05.0010	Sosialisasi Peraturan Perundang-Undangan													
			Jumlah Orang yang Mengikuti Sosialisasi Peraturan Perundang-Undangan	50 Orang	0,00	0,00	0,00	0,00	0,00	0,00	0,00	0,00	0,00	0,00	- -
1220	2.11.01.2.05.0011	Bimbingan Teknis Implementasi Peraturan Perundang-Undangan													
			Jumlah Orang yang Mengikuti Bimbingan Teknis Implementasi Peraturan Perundang-Undangan	15 Orang	0,00	0,00	0,00	0,00	0,00	0,00	0,00	0,00	0,00	0,00	PENDAPATAN ASLI DAERAH (PAD) PENDAPATAN ASLI DAERAH (PAD)
	2.11.01.2.06	Administrasi Umum Perangkat Daerah	Terpenuhinya kebutuhan umum dinas	12 Bulan											
1221	2.11.01.2.06.0002	Penyediaan Peralatan dan Perlengkapan Kantor													
			Jumlah Paket Peralatan dan Perlengkapan Kantor yang Disediakan	12 Paket	83.549.000,00	60.133.250,00	7.150.000,00	0,00	0,00	0,00	0,00	0,00	90.699.000,00	60.133.250,00	PENDAPATAN ASLI DAERAH (PAD) PENDAPATAN ASLI DAERAH (PAD)
1222	2.11.01.2.06.0004	Penyediaan Bahan Logistik Kantor													
			Jumlah Paket Bahan Logistik Kantor yang Disediakan	12 Paket	110.312.000,00	57.406.000,00	0,00	0,00	0,00	0,00	0,00	0,00	110.312.000,00	57.406.000,00	PENDAPATAN ASLI DAERAH (PAD) PENDAPATAN ASLI DAERAH (PAD)
1223	2.11.01.2.06.0005	Penyediaan Barang Cetakan dan Penggandaan													
			Jumlah Paket Barang Cetakan dan Penggandaan yang Disediakan	12 Paket	72.840.000,00	36.420.000,00	0,00	0,00	0,00	0,00	0,00	0,00	72.840.000,00	36.420.000,00	PENDAPATAN ASLI DAERAH (PAD) PENDAPATAN ASLI DAERAH (PAD)
1224	2.11.01.2.06.0009	Penyelenggaraan Rapat Koordinasi dan Konsultasi SKPD													
			Jumlah Laporan Penyelenggaraan Rapat Koordinasi dan Konsultasi SKPD	12 Laporan	468.893.070,00	229.792.377,00	0,00	0,00	0,00	0,00	0,00	0,00	468.893.070,00	229.792.377,00	PENDAPATAN ASLI DAERAH (PAD) PENDAPATAN ASLI DAERAH (PAD)
1225	2.11.01.2.06.0010	Penatausahaan Arsip Dinamis pada SKPD													
			Jumlah Dokumen Penatausahaan Arsip Dinamis pada SKPD	12 Dokumen	6.700.000,00	3.443.000,00	0,00	0,00	0,00	0,00	0,00	0,00	6.700.000,00	3.443.000,00	PENDAPATAN ASLI DAERAH (PAD) PENDAPATAN ASLI DAERAH (PAD)
	2.11.01.2.07	Pengadaan Barang Milik Daerah Penunjang Urusan Pemerintah Daerah	tersedianya aset dan barang dinas	0 Unit											
1226	2.11.01.2.07.0002	Pengadaan Kendaraan Dinas Operasional atau Lapangan													
			Jumlah Unit Kendaraan Dinas Operasional atau Lapangan yang Disediakan	3 Unit	0,00	0,00	0,00	0,00	0,00	0,00	0,00	0,00	0,00	0,00	PENDAPATAN ASLI DAERAH (PAD) PENDAPATAN ASLI DAERAH (PAD)
1227	2.11.01.2.07.0006	Pengadaan Peralatan dan Mesin Lainnya													

No	Kode	Urusan / Bidang Urusan / Program / Kegiatan / Sub Kegiatan	Indikator Program / Kegiatan / Sub Kegiatan	Capaian Kinerja Dan Kerangka Pendanaan											
				Target	Pagu Indikatif Belanja (Rp)										
					Operasi		Modal		Tidak Terduga		Transfer		Total		Sumber Dana
					Sebelum	Sesudah	Sebelum	Sesudah	Sebelum	Sesudah	Sebelum	Sesudah	Sebelum	Sesudah	
1	2	3	4	5	6	7	8	9	10	11	12	13	14	15	16
			Jumlah Unit Peralatan dan Mesin Lainnya yang Disediakan	11 Unit	0,00	0,00	42.800.000,00	0,00	0,00	0,00	0,00	0,00	42.800.000,00	0,00	PENDAPATAN ASLI DAERAH (PAD) PENDAPATAN ASLI DAERAH (PAD)
1228	2.11.01.2.07.0011	Pengadaan Sarana dan Prasarana Pendukung Gedung Kantor atau Bangunan Lainnya													
			Jumlah Unit Sarana dan Prasarana Pendukung Gedung Kantor atau Bangunan Lainnya yang Disediakan	1 Unit	0,00	0,00	197.500.000,00	200.000.000,00	0,00	0,00	0,00	0,00	197.500.000,00	200.000.000,00	PENDAPATAN ASLI DAERAH (PAD) PENDAPATAN ASLI DAERAH (PAD)
	2.11.01.2.08	Penyediaan Jasa Penunjang Urusan Pemerintahan Daerah	Terpenuhinya kebutuhan penunjang dinas	12 Bulan											
1229	2.11.01.2.08.0001	Penyediaan Jasa Surat Menyurat													
			Jumlah Laporan Penyediaan Jasa Surat Menyurat	12 Laporan	10.000.000,00	11.000.000,00	0,00	0,00	0,00	0,00	0,00	0,00	10.000.000,00	11.000.000,00	PENDAPATAN ASLI DAERAH (PAD) PENDAPATAN ASLI DAERAH (PAD)
1230	2.11.01.2.08.0002	Penyediaan Jasa Komunikasi, Sumber Daya Air dan Listrik													
			Jumlah Laporan Penyediaan Jasa Komunikasi, Sumber Daya Air dan Listrik yang Disediakan	12 Laporan	1.114.038.000,00	867.760.500,00	0,00	0,00	0,00	0,00	0,00	0,00	1.114.038.000,00	867.760.500,00	PENDAPATAN ASLI DAERAH (PAD) PENDAPATAN ASLI DAERAH (PAD)
1231	2.11.01.2.08.0004	Penyediaan Jasa Pelayanan Umum Kantor													
			Jumlah Laporan Penyediaan Jasa Pelayanan Umum Kantor yang Disediakan	12 Laporan	1.003.890.000,00	964.132.000,00	0,00	0,00	0,00	0,00	0,00	0,00	1.003.890.000,00	964.132.000,00	Dana Bagi Hasil (DBH) Dana Bagi Hasil (DBH)
	2.11.01.2.09	Pemeliharaan Barang Milik Daerah Penunjang Urusan Pemerintahan Daerah	Terpeliharanya aset dan barang milik dinas	12 Bulan											
1232	2.11.01.2.09.0001	Penyediaan Jasa Pemeliharaan, Biaya Pemeliharaan, dan Pajak Kendaraan Perorangan Dinas atau Kendaraan Dinas Jabatan													
			Jumlah Kendaraan Perorangan Dinas atau Kendaraan Dinas Jabatan yang Dipelihara dan dibayarkan Pajaknya	141 Unit	997.277.000,00	916.191.000,00	0,00	0,00	0,00	0,00	0,00	0,00	997.277.000,00	916.191.000,00	Dana Bagi Hasil (DBH) Dana Bagi Hasil (DBH)
1233	2.11.01.2.09.0005	Pemeliharaan Mebel													
			Jumlah Mebel yang Dipelihara	3 Unit	65.000.000,00	42.000.000,00	0,00	0,00	0,00	0,00	0,00	0,00	65.000.000,00	42.000.000,00	PENDAPATAN ASLI DAERAH (PAD) PENDAPATAN ASLI DAERAH (PAD)
1234	2.11.01.2.09.0006	Pemeliharaan Peralatan dan Mesin Lainnya													
			Jumlah Peralatan dan Mesin Lainnya yang Dipelihara	20 Unit	67.490.000,00	47.355.000,00	0,00	0,00	0,00	0,00	0,00	0,00	67.490.000,00	47.355.000,00	PENDAPATAN ASLI DAERAH (PAD) PENDAPATAN ASLI DAERAH (PAD)
1235	2.11.01.2.09.0009	Pemeliharaan/Rehabilitasi Gedung Kantor dan Bangunan Lainnya													
			Jumlah Gedung Kantor dan Bangunan Lainnya yang Dipelihara/Direhabilitasi	1 Unit	8.400.000,00	8.400.000,00	0,00	187.500.000,00	0,00	0,00	0,00	0,00	8.400.000,00	195.900.000,00	PENDAPATAN ASLI DAERAH (PAD) PENDAPATAN ASLI DAERAH (PAD)
	2.11.02	PROGRAM PERENCANAAN LINGKUNGAN HIDUP	Persentase ketersediaan dokumen lingkungan hidup	undefined Persen											
	2.11.02.2.01	Rencana Perlindungan dan Pengelolaan Lingkungan Hidup (RPPLH) Kabupaten/Kota	jumlah dokumen RPPLH yang disusun undefined	4 Dokumen undefined undefined											
1236	2.11.02.2.01.0002	Pengendalian Pelaksanaan RPPLH Kabupaten/Kota													
			Jumlah Dokumen Telaahan Kebijakan yang Telah Mengakomodir RPPLH Kabupaten/Kota	4 Dokumen	8.523.000,00	4.261.500,00	0,00	0,00	0,00	0,00	0,00	0,00	8.523.000,00	4.261.500,00	PENDAPATAN ASLI DAERAH (PAD) PENDAPATAN ASLI DAERAH (PAD)

No	Kode	Urusan / Bidang Urusan / Program / Kegiatan / Sub Kegiatan	Indikator Program / Kegiatan / Sub Kegiatan	Capaian Kinerja Dan Kerangka Pendanaan											
				Target	Pagu Indikatif Belanja (Rp)										
					Operasi		Modal		Tidak Terduga		Transfer		Total		Sumber Dana
					Sebelum	Sesudah	Sebelum	Sesudah	Sebelum	Sesudah	Sebelum	Sesudah	Sebelum	Sesudah	
1	2	3	4	5	6	7	8	9	10	11	12	13	14	15	16
1237	2.11.02.2.01.0006	Penyusunan RPPLH Kabupaten/Kota													
			jumlah dokumen RPPLH di kabupaten/kota yang berisi arahan/muatan RPPLH kabupaten/kota dan mengakomodir arahan RPPLH Provinsi	4 Dokuman	143.000.000,00	141.500.000,00	0,00	0,00	0,00	0,00	0,00	0,00	143.000.000,00	141.500.000,00	PENDAPATAN ASLI DAERAH (PAD) PENDAPATAN ASLI DAERAH (PAD)
	2.11.02.2.02	Penyelenggaraan Kajian Lingkungan Hidup Strategis (KLHS) Kabupaten/Kota	Jumlah KLHS yang tersusun	undefined Dokumen											
1238	2.11.02.2.02.0002	Pembuatan dan Pelaksanaan KLHS RPJPD/RPJMD													
			Jumlah Dokumen KLHS RPJPD/RPJMD Kabupaten/Kota yang Disusun	1 Dokumen	0,00	0,00	0,00	0,00	0,00	0,00	0,00	0,00	0,00	0,00	- -
1239	2.11.02.2.02.0005	Penyelenggaraan KLHS Rencana Tata Ruang													
			Jumlah Dokumen KLHS Rencana Tata Ruang Kabupaten/Kota yang Disusun	3 Dokumen	424.144.500,00	310.572.250,00	0,00	0,00	0,00	0,00	0,00	0,00	424.144.500,00	310.572.250,00	PENDAPATAN ASLI DAERAH (PAD) PENDAPATAN ASLI DAERAH (PAD)
	2.11.03	PROGRAM PENGENDALIAN PENCEMARAN DAN/ATAU KERUSAKAN LINGKUNGAN HIDUP	Persentase Parameter kualitas lingkungan yang memenuhi baku mutu udara	100 Persen											
	2.11.03.2.01	Pencegahan Pencemaran dan/atau Kerusakan Lingkungan Hidup Kabupaten/Kota	Persentase dokumen pencemaran dan/atau kerusakan lingkungan hidup	100 Persen											
1240	2.11.03.2.01.0001	Koordinasi, Sinkronisasi, dan Pelaksanaan Pencegahan Pencemaran Lingkungan Hidup Dilaksanakan Terhadap Media Tanah, Air, Udara, dan Laut													
			Jumlah Dokumen Uji Kualitas Lingkungan Hidup Dilaksanakan Terhadap Media Tanah, Air, Udara, dan Laut	3 Dokumen	126.824.000,00	113.313.000,00	0,00	0,00	0,00	0,00	0,00	0,00	126.824.000,00	113.313.000,00	PENDAPATAN ASLI DAERAH (PAD) PENDAPATAN ASLI DAERAH (PAD)
1241	2.11.03.2.01.0002	Koordinasi, Sinkronisasi dan Pelaksanaan Pengendalian Emisi Gas Rumah Kaca, Mitigasi dan Adaptasi Perubahan Iklim													
			Jumlah Dokumen Hasil Koordinasi dan Sinkronisasi Inventarisasi Gas Rumah Kaca dari Sektor Lingkungan Hidup yang Dilaksanakan	2 Dokumen	0,00	0,00	0,00	0,00	0,00	0,00	0,00	0,00	0,00	0,00	- -
1242	2.11.03.2.01.0015	Pengelolaan Laboratorium Lingkungan Hidup kabupaten/kota													
			Jumlah pengujian yang dilaksanakan oleh laboratorium lingkungan	1 Dokumen	28.460.000,00	3.000.000,00	0,00	0,00	0,00	0,00	0,00	0,00	28.460.000,00	3.000.000,00	PENDAPATAN ASLI DAERAH (PAD) PENDAPATAN ASLI DAERAH (PAD)
	2.11.03.2.02	Penanggulangan Pencemaran dan/atau Kerusakan Lingkungan Hidup Kabupaten/Kota	Lokasi/Titik penanggulangan pencemaran dan/atau kerusakan lingkungan hidup Lokasi/Titik penanggulangan pencemaran dan/atau kerusakan lingkungan hidup	2 Lokasi undefined Lokasi											
1243	2.11.03.2.02.0001	Pemberian Informasi Peringatan Pencemaran dan/atau Kerusakan Lingkungan Hidup pada Masyarakat													
			Jumlah Laporan Sosialisasi Informasi Peringatan Pencemaran dan/atau Kerusakan Lingkungan Hidup pada Masyarakat di Kabupaten/Kota yang Dilaksanakan	2 Laporan	10.600.000,00	0,00	0,00	0,00	0,00	0,00	0,00	0,00	10.600.000,00	0,00	PENDAPATAN ASLI DAERAH (PAD) PENDAPATAN ASLI DAERAH (PAD)

No	Kode	Urusan / Bidang Urusan / Program / Kegiatan / Sub Kegiatan	Indikator Program / Kegiatan / Sub Kegiatan	Capaian Kinerja Dan Kerangka Pendanaan											
				Target	Pagu Indikatif Belanja (Rp)										
					Operasi		Modal		Tidak Terduga		Transfer		Total		Sumber Dana
					Sebelum	Sesudah	Sebelum	Sesudah	Sebelum	Sesudah	Sebelum	Sesudah	Sebelum	Sesudah	
1	2	3	4	5	6	7	8	9	10	11	12	13	14	15	16
1244	2.11.03.2.02.0002	Pengisolasian Pencemaran dan/atau Kerusakan Lingkungan Hidup													
			Jumlah Lokasi Pencemaran dan/atau Kerusakan Lingkungan Hidup yang Diisolasi	2 Lokasi	19.780.000,00	32.576.000,00	0,00	0,00	0,00	0,00	0,00	0,00	19.780.000,00	32.576.000,00	PENDAPATAN ASLI DAERAH (PAD) PENDAPATAN ASLI DAERAH (PAD)
1245	2.11.03.2.02.0003	Penghentian Pencemaran dan/atau Kerusakan Lingkungan Hidup													
			Jumlah Sumber Pencemar dan/atau Kerusakan Lingkungan Hidup yang Dihentikan	2 Titik	21.490.000,00	0,00	0,00	0,00	0,00	0,00	0,00	0,00	21.490.000,00	0,00	PENDAPATAN ASLI DAERAH (PAD) PENDAPATAN ASLI DAERAH (PAD)
	2.11.03.2.03	Pemulihan Pencemaran dan/atau Kerusakan Lingkungan Hidup Kabupaten/Kota	Persentase pelaksanaan pemulihan pencemaran kerusakan lingkungan hidup	100 Persen											
1246	2.11.03.2.03.0001	Koordinasi dan Sinkronisasi Penghentian Sumber Pencemaran													
			Jumlah Dokumen Hasil Koordinasi dan Sinkronisasi Penghentian Sumber Pencemaran Kewenangan Pemerintah dan/atau Provinsi dan/atau Sektor Lain hingga Terhentinya Sumber Pencemaran yang Dilaksanakan	12 Dokumen	4.874.618.583,00	4.795.241.783,00	0,00	0,00	0,00	0,00	0,00	0,00	4.874.618.583,00	4.795.241.783,00	DAU yang Ditentukan Penggunaannya Bidang Kesehatan DAU yang Ditentukan Penggunaannya Bidang Kesehatan
1247	2.11.03.2.03.0012	Koordinasi dan Sinkronisasi Pembersihan Unsur Pencemar di kabupaten/kota													
			jumlah kegiatan koordinasi dan sinkronisasi pembersihan unsur pencemar dengan dampak di kabupaten/kota	4 Kegiatan	3.383.582.000,00	3.853.735.200,00	0,00	0,00	0,00	0,00	0,00	0,00	3.383.582.000,00	3.853.735.200,00	PENDAPATAN ASLI DAERAH (PAD) PENDAPATAN ASLI DAERAH (PAD)
1248	2.11.03.2.03.0013	Koordinasi dan Sinkronisasi rehabilitasi													
			jumlah kegiatan koordinasi dan sinkronisasi rehabilitasi di kabupaten/kota yang dilaksanakan	2 Kegiatan	35.800.000,00	164.430.000,00	0,00	0,00	0,00	0,00	0,00	0,00	35.800.000,00	164.430.000,00	Dana Bagi Hasil (DBH) PENDAPATAN ASLI DAERAH (PAD) PENDAPATAN ASLI DAERAH (PAD)
	2.11.04	PROGRAM PENGELOLAAN KEANEKARAGAMAN HAYATI (KEHATI)	Persentase realisasi penambahan Wilayah Proklim	100 Persen											
	2.11.04.2.01	Pengelolaan Keanekaragaman Hayati Kabupaten/Kota	Jumlah lokasi proklim yang terbentuk Luas RTH yang ter kelola	3 Lokasi 12 Ha											
1249	2.11.04.2.01.0004	Pengelolaan Ruang Terbuka Hijau (RTH)													
			Luas RTH yang Dikelola Lingkup Kewenangan Kabupaten/Kota	11 Ha	2.605.571.200,00	1.514.183.300,00	1.796.064.000,00	2.735.108.000,00	0,00	0,00	0,00	0,00	4.401.635.200,00	4.249.291.300,00	Dana Bagi Hasil (DBH) Dana Bagi Hasil (DBH)
1250	2.11.04.2.01.0006	Pengembangan Kapasitas Kelembagaan dan SDM dalam Pengelolaan Keanekaragaman Hayati													
			Jumlah Orang yang Meningkat Kapasitasnya dalam Pengelolaan Keanekaragaman Hayati	6 Orang	100.260.000,00	246.610.000,00	0,00	0,00	0,00	0,00	0,00	0,00	100.260.000,00	246.610.000,00	PENDAPATAN ASLI DAERAH (PAD) PENDAPATAN ASLI DAERAH (PAD)
	2.11.05	PROGRAM PENGENDALIAN BAHAN BERBAHAYA DAN BERACUN (B3) DAN LIMBAH BAHAN BERBAHAYA DAN BERACUN (LIMBAH B3)	Proporsi limbah B3 yang ditangani/diolah berdasarkan jenis penanganannya/ pengolahannya	100 Persen											
	2.11.05.2.01	Penyimpanan sementara Limbah B3	Jumlah dokumen yang diverifikasi	3 Dokumen											

No	Kode	Urusan / Bidang Urusan / Program / Kegiatan / Sub Kegiatan	Indikator Program / Kegiatan / Sub Kegiatan	Capaian Kinerja Dan Kerangka Pendanaan											
				Target	Pagu Indikatif Belanja (Rp)										
					Operasi		Modal		Tidak Terduga		Transfer		Total		Sumber Dana
					Sebelum	Sesudah	Sebelum	Sesudah	Sebelum	Sesudah	Sebelum	Sesudah	Sebelum	Sesudah	
1	2	3	4	5	6	7	8	9	10	11	12	13	14	15	16
1251	2.11.05.2.01.0002	Verifikasi Lapangan untuk Memastikan Pemenuhan Persyaratan Administrasi dan Teknis Penyimpanan sementara Limbah B3													
			Jumlah Laporan Kegiatan Verifikasi Lapangan Pemenuhan Komitmen Persetujuan/Izin Penyimpanan sementara dan Pengumpulan Limbah B3	3 Laporan	19.100.000,00	5.670.000,00	0,00	0,00	0,00	0,00	0,00	0,00	19.100.000,00	5.670.000,00	PENDAPATAN ASLI DAERAH (PAD) PENDAPATAN ASLI DAERAH (PAD)
	2.11.05.2.02	Pengumpulan Limbah B3 dalam 1 (Satu) Daerah Kabupaten/Kota	Jumlah rekomendasi dan koordinasi pengumpulan limbah B3 yang dilakukan	1 Dokumen											
1252	2.11.05.2.02.0002	Koordinasi dan Sinkronisasi Pengelolaan Limbah B3 dengan Pemerintah Provinsi dalam rangka Pengangkutan, Pemanfaatan, Pengolahan, dan/atau Penimbunan													
			Jumlah Dokumen Hasil Koordinasi & Sinkronisasi Pengelolaan Limbah B3 dengan Pemerintah dan Pemerintah Provinsi dalam rangka Pengangkutan, Pemanfaatan, Pengolahan, dan/atau Penimbunan yang Bukan Menjadi Kewenangan Pemda Kabupaten/Kota serta Pelaksanaan Pengumpulan dan Penyimpanan sementara Limbah B3 yang Sesuai dengan Kewenangannya	1 Dokumen	71.224.000,00	29.370.000,00	17.736.000,00	8.868.000,00	0,00	0,00	0,00	0,00	88.960.000,00	38.238.000,00	PENDAPATAN ASLI DAERAH (PAD) PENDAPATAN ASLI DAERAH (PAD)
	2.11.06	PROGRAM PEMBINAAN DAN PENGAWASAN TERHADAP IZIN LINGKUNGAN DAN IZIN PERLINDUNGAN DAN PENGELOLAAN LINGKUNGAN HIDUP (PPLH)	Persentase izin lingkungan yang diterbitkan	100 Persen											
	2.11.06.2.01	Pembinaan dan Pengawasan Terhadap Usaha dan/atau Kegiatan yang Izin Lingkungan dan Izin PPLH Diterbitkan oleh Pemerintah Daerah Kabupaten/Kota	Persentase badan usaha dan/atau kegiatan yang diawasi Persentase rekomendasi yang diterbitkan	100 Persen 100 Persen											
1253	2.11.06.2.01.0001	Fasilitasi Pemenuhan Ketentuan dan Kewajiban Izin Lingkungan dan/atau Izin PPLH													
			Jumlah Rekomendasi dan/atau Persetujuan Teknis, Persetujuan Lingkungan, dan Surat Kelayakan Operasi yang Diberikan	4 Dokumen	0,00	0,00	0,00	0,00	0,00	0,00	0,00	0,00	0,00	0,00	- -
1254	2.11.06.2.01.0009	Pengawasan Perizinan Berusaha atau Persetujuan Pemerintah terkait Persetujuan Lingkungan yang diterbitkan oleh Pemerintah Daerah Kabupaten/Kota dan Peraturan Perundang-undangan di bidang Perlindungan dan Pengelolaan Lingkungan Hidup													
			Jumlah Badan usaha dan/atau kegiatan yang diawasi	25 Badan Usaha	3.600.000,00	1.800.000,00	0,00	0,00	0,00	0,00	0,00	0,00	3.600.000,00	1.800.000,00	PENDAPATAN ASLI DAERAH (PAD) PENDAPATAN ASLI DAERAH (PAD)
	2.11.08	PROGRAM PENINGKATAN PENDIDIKAN, PELATIHAN DAN PENYULUHAN LINGKUNGAN HIDUP UNTUK MASYARAKAT	Persentase satuan Pendidikan formal dan Lembaga/ komunitas masyarakat peduli dan berbudaya lingkungan hidup	100 Persen											
	2.11.08.2.01	Penyelenggaraan Pendidikan, Pelatihan, dan Penyuluhan Lingkungan Hidup untuk Lembaga Kemasyarakatan Tingkat Daerah Kabupaten/Kota	Cakupan Masyarakat/ Lembaga Masyarakat/ Dunia Usaha/ Dunia Pendidikan yang mengikuti pendidikan, pelatihan, dan penyuluhan terkait LH	100 Persen											
1255	2.11.08.2.01.0003	Penyelenggaraan Penyuluhan dan Kampanye Lingkungan Hidup													

No	Kode	Urusan / Bidang Urusan / Program / Kegiatan / Sub Kegiatan	Indikator Program / Kegiatan / Sub Kegiatan	Capaian Kinerja Dan Kerangka Pendanaan											
				Target	Pagu Indikatif Belanja (Rp)										
					Operasi		Modal		Tidak Terduga		Transfer		Total		Sumber Dana
					Sebelum	Sesudah	Sebelum	Sesudah	Sebelum	Sesudah	Sebelum	Sesudah	Sebelum	Sesudah	
1	2	3	4	5	6	7	8	9	10	11	12	13	14	15	16
			Jumlah Masyarakat/Kelompok Masyarakat/Pelaku Usaha/Kegiatan yang terlibat	2 Orang	36.699.484,00	0,00	0,00	0,00	0,00	0,00	0,00	0,00	36.699.484,00	0,00	DAU yang Ditentukan Penggunaannya Bidang Pendidikan DAU yang Ditentukan Penggunaannya Bidang Pendidikan
1256	2.11.08.2.01.0005	Peningkatan Kapasitas dan Kompetensi Sumber Daya Manusia Bidang lingkungan hidup untuk Lembaga pendidikan formal/lembaga masyarakat/komunitas/kelompok masyarakat													
			Jumlah lembaga pendidikan formal/lembaga masyarakat/komunitas/kelompok masyarakat yang meningkat kapasitas dan kompetensinya terkait PPLH	5 Lembaga	3.600.000,00	1.800.000,00	0,00	0,00	0,00	0,00	0,00	0,00	3.600.000,00	1.800.000,00	PENDAPATAN ASLI DAERAH (PAD) PENDAPATAN ASLI DAERAH (PAD)
	2.11.09	PROGRAM PENGHARGAAN LINGKUNGAN HIDUP UNTUK MASYARAKAT	Persentase sekolah adiwiyata	100 Persen											
	2.11.09.2.01	Pemberian Penghargaan Lingkungan Hidup Tingkat Daerah Kabupaten/Kota	Jumlah penghargaan sekolah adiwiyata	3 Sekolah											
1257	2.11.09.2.01.0001	Penilaian Kinerja Masyarakat/Lembaga Masyarakat/Dunia Usaha/Dunia Pendidikan/Filantropi dalam Perlindungan dan Pengelolaan Lingkungan Hidup													
			Jumlah Masyarakat/Lembaga Masyarakat/Dunia Usaha/Dunia Pendidikan/Filantrophi yang Dinilai Kinerjanya dalam rangka PPLH	4 Entitas	23.883.000,00	17.230.500,00	0,00	0,00	0,00	0,00	0,00	0,00	23.883.000,00	17.230.500,00	PENDAPATAN ASLI DAERAH (PAD) PENDAPATAN ASLI DAERAH (PAD)
	2.11.10	PROGRAM PENANGANAN PENGADUAN LINGKUNGAN HIDUP	Persentase Pengaduan Masyarakat Terhadap Dugaan Pencemaran/Kasus Lingkungan Yang Ditindaklanjuti	100 Persen											
	2.11.10.2.01	Penyelesaian Pengaduan Masyarakat di Bidang Perlindungan dan Pengelolaan Lingkungan Hidup (PPLH) Kabupaten/Kota	Persentase penyelesaian pengaduan di bidang pengelolaan lingkungan hidup	100 Persen											
1258	2.11.10.2.01.0004	Pengelolaan Pengaduan permasalahan Pencemaran dan Perusakan Lingkungan Hidup tingkat Kabupaten/Kota													
			Jumlah pengaduan permasalahan Pencemaran dan Perusakan Lingkungan Hidup tingkat Kabupaten/Kota yang ditindaklanjuti/ditangani	10 Pengaduan	2.000.000,00	1.000.000,00	0,00	0,00	0,00	0,00	0,00	0,00	2.000.000,00	1.000.000,00	PENDAPATAN ASLI DAERAH (PAD) PENDAPATAN ASLI DAERAH (PAD)
	2.11.11	PROGRAM PENGELOLAAN PERSAMPAHAN	Terlaksananya pengelolaan sampah di wilayah Kab/Kota	100 Persen											
	2.11.11.2.01	Pengelolaan Sampah	Indeks Kinerja Pengelolaan Sampah	1 Angka											
1259	2.11.11.2.01.0004	Peningkatan Peran Serta Masyarakat dalam Pengelolaan Persampahan													
			Jumlah Masyarakat, Kelompok Masyarakat atau Para Pihak Lainnya yang Terlibat Aktif dalam Kegiatan Pengelolaan Sampah Berbasis Masyarakat	10 Kelompok	77.500.000,00	71.275.000,00	0,00	0,00	0,00	0,00	0,00	0,00	77.500.000,00	71.275.000,00	PENDAPATAN ASLI DAERAH (PAD) PENDAPATAN ASLI DAERAH (PAD)
1260	2.11.11.2.01.0005	Koordinasi dan Sinkronisasi Penyediaan Prasarana dan Sarana Pengelolaan Persampahan													

No	Kode	Urusan / Bidang Urusan / Program / Kegiatan / Sub Kegiatan	Indikator Program / Kegiatan / Sub Kegiatan	Capaian Kinerja Dan Kerangka Pendanaan											
				Target	Pagu Indikatif Belanja (Rp)										
					Operasi		Modal		Tidak Terduga		Transfer		Total		Sumber Dana
					Sebelum	Sesudah	Sebelum	Sesudah	Sebelum	Sesudah	Sebelum	Sesudah	Sebelum	Sesudah	
1	2	3	4	5	6	7	8	9	10	11	12	13	14	15	16
			Jumlah Dokumen Hasil Koordinasi dan Sinkronisasi Penyediaan Prasarana dan Sarana Bersama Pemerintah Pusat, Provinsi maupun Pihak Lain di Luar Kabupaten/Kota untuk Pengelolaan Sampah Kabupaten/Kota. Pengelolaan Persampahan Sesuai dengan Rencana Induk Pengelolaan Sampah dan Mengacu pada Jakstrada	1 Dokumen	12.498.000,00	0,00	0,00	0,00	0,00	0,00	0,00	0,00	12.498.000,00	0,00	PENDAPATAN ASLI DAERAH (PAD) PENDAPATAN ASLI DAERAH (PAD)
1261	2.11.11.2.01.0007	Penyediaan Sarana dan Prasarana Pengelolaan Persampahan di TPA/TPST/SPA Kabupaten/Kota													
			Jumlah Sarana dan Prasarana Penanganan Sampah untuk Kegiatan Pemilahan, Pengumpulan, Pengangkutan, Pengolahan, dan Pemrosesan Akhir	1 Unit	2.456.242.750,00	2.455.524.000,00	3.044.750.000,00	3.044.750.000,00	0,00	0,00	0,00	0,00	5.500.992.750,00	5.500.274.000,00	DAK Fisik-Bidang Sanitasi-Penugasan PENDAPATAN ASLI DAERAH (PAD) DAK Fisik-Bidang Sanitasi-Penugasan PENDAPATAN ASLI DAERAH (PAD)
1262	2.11.11.2.01.0008	Penyusunan Rencana, Kebijakan dan Strategi Daerah Pengelolaan Sampah kabupaten/kota													
			Jumlah dokumen kebijakan dan strategi daerah pengelolaan sampah kabupaten/kota yang disusun dan ditetapkan	1 Dokumen	192.000.000,00	200.000.000,00	0,00	0,00	0,00	0,00	0,00	0,00	192.000.000,00	200.000.000,00	PENDAPATAN ASLI DAERAH (PAD) PENDAPATAN ASLI DAERAH (PAD)
1263	2.11.11.2.01.0017	Penanganan sampah melalui pemilahan dan pengolahan sampah di instalasi pengolahan sampah TPS3R, PDU, TPST, TPS, SPA, PSEL/PLTSa, RDF, pusat pengomposan, biodigester, Bank Sampah dan fasilitas lainnya sesuai dengan peraturan perundangan													
			Jumlah sampah yang tertangani melalui proses pemilahan dan pengolahan sampah di instalasi pengolahan sampah TPS3R, PDU, TPST, SPA, PSEL/PLTSa, RDF, pusat pengomposan, biodigester, Bank sampah dan fasilitas lainnya sesuai dengan peraturan perundangan	36136 Ton	939.712.500,00	2.651.659.551,00	0,00	1.404.000.000,00	0,00	0,00	0,00	0,00	939.712.500,00	4.055.659.551,00	Dana Bagi Hasil (DBH) PENDAPATAN ASLI DAERAH (PAD) Pajak Air Tanah
1264	2.11.11.2.01.0018	Pengurangan sampah melalui pembatasan timbulan sampah													
			Jumlah laporan hasil kegiatan pengurangan sampah melalui pembatasan timbulan sampah	10 Laporan	50.000.000,00	0,00	100.000.000,00	75.000.000,00	0,00	0,00	0,00	0,00	150.000.000,00	75.000.000,00	PENDAPATAN ASLI DAERAH (PAD) PENDAPATAN ASLI DAERAH (PAD)
1265	2.11.11.2.01.0021	Penyusunan Kebijakan Kerja Sama Pengelolaan Persampahan													
			jumlah dokumen kerjasama penanganan sampah di TPA/TPST kabupaten/kota termasuk untuk pengelolaan sampah kabupaten/kota yang ditetapkan	1 Dokumen	0,00	0,00	35.000.000,00	0,00	0,00	0,00	0,00	0,00	35.000.000,00	0,00	PENDAPATAN ASLI DAERAH (PAD) PENDAPATAN ASLI DAERAH (PAD)
	2.11.11.2.02	Penerbitan Izin Pendaurulangan Sampah/Pengelolaan Sampah, Pengangkutan Sampah dan Pemrosesan Akhir Sampah yang Diselenggarakan oleh Swasta	Persentase Rekomendasi Dari Izin/Persetujuan Berusaha Terintegrasi Secara Elektronik Pengelolaan Sampah yang Difasilitasi	100 Persen											
1266	2.11.11.2.02.0001	Pelayanan Perizinan Berusaha Terintegrasi Secara Elektronik													
			Jumlah Rekomendasi Dari Izin/Persetujuan Berusaha Terintegrasi Secara Elektronik Pengelolaan Sampah yang Difasilitasi	12 Rekomendasi	0,00	0,00	50.000.000,00	0,00	0,00	0,00	0,00	0,00	50.000.000,00	0,00	PENDAPATAN ASLI DAERAH (PAD) PENDAPATAN ASLI DAERAH (PAD)
		DINAS KEPENDUDUKAN DAN PENCATATAN SIPIL													

No	Kode	Urusan / Bidang Urusan / Program / Kegiatan / Sub Kegiatan	Indikator Program / Kegiatan / Sub Kegiatan	Capaian Kinerja Dan Kerangka Pendanaan												
				Target	Pagu Indikatif Belanja (Rp)											
					Operasi		Modal		Tidak Terduga		Transfer		Total		Sumber Dana	
					Sebelum	Sesudah	Sebelum	Sesudah	Sebelum	Sesudah	Sebelum	Sesudah	Sebelum	Sesudah		
1	2	3	4	5	6	7	8	9	10	11	12	13	14	15	16	
	2	URUSAN PEMERINTAHAN WAJIB YANG TIDAK BERKAITAN DENGAN PELAYANAN DASAR														
	2.12	URUSAN PEMERINTAHAN BIDANG ADMINISTRASI KEPENDUDUKAN DAN PENCATATAN SIPIL														
	2.12.01	PROGRAM PENUNJANG URUSAN PEMERINTAHAN DAERAH KABUPATEN/KOTA	Persentase ketercapaian penunjang urusan Perangkat Daerah (persen)	100 Persen												
	2.12.01.2.01	Perencanaan, Penganggaran, dan Evaluasi Kinerja Perangkat Daerah	Jumlah Dokumen Perencanaan Perangkat Daerah	4 Dokumen												
1267	2.12.01.2.01.0001	Penyusunan Dokumen Perencanaan Perangkat Daerah														
			Jumlah Dokumen Perencanaan Perangkat Daerah	3 Dokumen	68.640.000,00	53.000.000,00	0,00	0,00	0,00	0,00	0,00	0,00	68.640.000,00	53.000.000,00	PENDAPATAN ASLI DAERAH (PAD) PENDAPATAN ASLI DAERAH (PAD)	
1268	2.12.01.2.01.0006	Koordinasi dan Penyusunan Laporan Capaian Kinerja dan Ikhtisar Realisasi Kinerja SKPD														
			Jumlah Laporan Capaian Kinerja dan Ikhtisar Realisasi Kinerja SKPD dan Laporan Hasil Koordinasi Penyusunan Laporan Capaian Kinerja dan Ikhtisar Realisasi Kinerja SKPD	1 Laporan	5.010.000,00	5.010.000,00	0,00	0,00	0,00	0,00	0,00	0,00	5.010.000,00	5.010.000,00	PENDAPATAN ASLI DAERAH (PAD) PENDAPATAN ASLI DAERAH (PAD)	
1269	2.12.01.2.01.0007	Evaluasi Kinerja Perangkat Daerah														
			Jumlah Laporan Evaluasi Kinerja Perangkat Daerah	2 Laporan	35.900.000,00	35.900.000,00	0,00	0,00	0,00	0,00	0,00	0,00	35.900.000,00	35.900.000,00	PENDAPATAN ASLI DAERAH (PAD) PENDAPATAN ASLI DAERAH (PAD)	
	2.12.01.2.02	Administrasi Keuangan Perangkat Daerah	Jumlah Laporan Keuangan Bulanan/ Triwulanan/ Semesteran SKPD dan Laporan Koordinasi Penyusunan Laporan Keuangan	4 Laporan												
1270	2.12.01.2.02.0001	Penyediaan Gaji dan Tunjangan ASN														
			Jumlah Orang yang Menerima Gaji dan Tunjangan ASN	94 Orang/bulan	10.215.760.770,00	9.323.665.385,00	0,00	0,00	0,00	0,00	0,00	0,00	10.215.760.770,00	9.323.665.385,00	PENDAPATAN ASLI DAERAH (PAD) PENDAPATAN ASLI DAERAH (PAD)	
1271	2.12.01.2.02.0007	Koordinasi dan Penyusunan Laporan Keuangan Bulanan/ Triwulanan/ Semesteran SKPD														
			Jumlah Laporan Keuangan Bulanan/ Triwulanan/ Semesteran SKPD dan Laporan Koordinasi Penyusunan Laporan Keuangan Bulanan/Triwulanan/Semesteran SKPD	12 Laporan	52.000.000,00	2.000.000,00	0,00	0,00	0,00	0,00	0,00	0,00	52.000.000,00	2.000.000,00	PENDAPATAN ASLI DAERAH (PAD) PENDAPATAN ASLI DAERAH (PAD)	
	2.12.01.2.05	Administrasi Kepegawaian Perangkat Daerah	Persentase terlaksananya administrasi kepegawaian perangkat daerah	100 Persen												
1272	2.12.01.2.05.0002	Pengadaan Pakaian Dinas beserta Atribut Kelengkapannya														
			Jumlah Paket Pakaian Dinas beserta Atribut Kelengkapan	94 Paket	0,00	0,00	0,00	0,00	0,00	0,00	0,00	0,00	0,00	0,00	PENDAPATAN ASLI DAERAH (PAD) PENDAPATAN ASLI DAERAH (PAD)	
1273	2.12.01.2.05.0009	Pendidikan dan Pelatihan Pegawai Berdasarkan Tugas dan Fungsi														
			Jumlah Pegawai Berdasarkan Tugas dan Fungsi yang Mengikuti Pendidikan dan Pelatihan	100 Orang	0,00	0,00	0,00	0,00	0,00	0,00	0,00	0,00	0,00	0,00	- -	
1274	2.12.01.2.05.0010	Sosialisasi Peraturan Perundang-Undangan														
			Jumlah Orang yang Mengikuti Sosialisasi Peraturan Perundang-Undangan	100 Orang	125.000.000,00	0,00	0,00	0,00	0,00	0,00	0,00	0,00	125.000.000,00	0,00	PENDAPATAN ASLI DAERAH (PAD) PENDAPATAN ASLI DAERAH (PAD)	

No	Kode	Urusan / Bidang Urusan / Program / Kegiatan / Sub Kegiatan	Indikator Program / Kegiatan / Sub Kegiatan	Capaian Kinerja Dan Kerangka Pendanaan											
				Target	Pagu Indikatif Belanja (Rp)										
					Operasi		Modal		Tidak Terduga		Transfer		Total		Sumber Dana
					Sebelum	Sesudah	Sebelum	Sesudah	Sebelum	Sesudah	Sebelum	Sesudah	Sebelum	Sesudah	
1	2	3	4	5	6	7	8	9	10	11	12	13	14	15	16
	2.12.01.2.06	Administrasi Umum Perangkat Daerah	Jumlah Paket Peralatan dan Perlengkapan Kantor yang Disediakan	10 Paket											
1275	2.12.01.2.06.0001	Penyediaan Komponen Instalasi Listrik/Penerangan Bangunan Kantor													
			Jumlah Paket Komponen Instalasi Listrik/Penerangan Bangunan Kantor yang Disediakan	5 Paket	12.344.000,00	12.344.000,00	0,00	0,00	0,00	0,00	0,00	0,00	12.344.000,00	12.344.000,00	PENDAPATAN ASLI DAERAH (PAD) PENDAPATAN ASLI DAERAH (PAD)
1276	2.12.01.2.06.0002	Penyediaan Peralatan dan Perlengkapan Kantor													
			Jumlah Paket Peralatan dan Perlengkapan Kantor yang Disediakan	12 Paket	401.407.500,00	1.025.527.500,00	0,00	0,00	0,00	0,00	0,00	0,00	401.407.500,00	1.025.527.500,00	PENDAPATAN ASLI DAERAH (PAD) PENDAPATAN ASLI DAERAH (PAD)
1277	2.12.01.2.06.0004	Penyediaan Bahan Logistik Kantor													
			Jumlah Paket Bahan Logistik Kantor yang Disediakan	12 Paket	16.352.500,00	24.468.000,00	0,00	0,00	0,00	0,00	0,00	0,00	16.352.500,00	24.468.000,00	PENDAPATAN ASLI DAERAH (PAD) PENDAPATAN ASLI DAERAH (PAD)
1278	2.12.01.2.06.0005	Penyediaan Barang Cetakan dan Penggandaan													
			Jumlah Paket Barang Cetakan dan Penggandaan yang Disediakan	12 Paket	2.000.000,00	4.800.000,00	0,00	0,00	0,00	0,00	0,00	0,00	2.000.000,00	4.800.000,00	PENDAPATAN ASLI DAERAH (PAD) PENDAPATAN ASLI DAERAH (PAD)
1279	2.12.01.2.06.0009	Penyelenggaraan Rapat Koordinasi dan Konsultasi SKPD													
			Jumlah Laporan Penyelenggaraan Rapat Koordinasi dan Konsultasi SKPD	12 Laporan	406.079.000,00	339.040.250,00	0,00	0,00	0,00	0,00	0,00	0,00	406.079.000,00	339.040.250,00	PENDAPATAN ASLI DAERAH (PAD) PENDAPATAN ASLI DAERAH (PAD)
1280	2.12.01.2.06.0010	Penatausahaan Arsip Dinamis pada SKPD													
			Jumlah Dokumen Penatausahaan Arsip Dinamis pada SKPD	1 Dokumen	40.000.000,00	47.600.000,00	0,00	32.500.000,00	0,00	0,00	0,00	0,00	40.000.000,00	80.100.000,00	PENDAPATAN ASLI DAERAH (PAD) PENDAPATAN ASLI DAERAH (PAD)
	2.12.01.2.07	Pengadaan Barang Milik Daerah Penunjang Urusan Pemerintah Daerah	Jumlah Unit Peralatan dan Mesin Lainnya yang Disediakan	10 Unit											
1281	2.12.01.2.07.0006	Pengadaan Peralatan dan Mesin Lainnya													
			Jumlah Unit Peralatan dan Mesin Lainnya yang Disediakan	12 Unit	0,00	14.200.000,00	243.896.000,00	129.250.000,00	0,00	0,00	0,00	0,00	243.896.000,00	143.450.000,00	PENDAPATAN ASLI DAERAH (PAD) PENDAPATAN ASLI DAERAH (PAD)
	2.12.01.2.08	Penyediaan Jasa Penunjang Urusan Pemerintahan Daerah	Jumlah Laporan Penyediaan Jasa Peralatan dan Perlengkapan Kantor yang Disediakan	4 Laporan											
1282	2.12.01.2.08.0001	Penyediaan Jasa Surat Menyurat													
			Jumlah Laporan Penyediaan Jasa Surat Menyurat	12 Laporan	2.250.000,00	4.000.000,00	0,00	0,00	0,00	0,00	0,00	0,00	2.250.000,00	4.000.000,00	PENDAPATAN ASLI DAERAH (PAD) PENDAPATAN ASLI DAERAH (PAD)
1283	2.12.01.2.08.0002	Penyediaan Jasa Komunikasi, Sumber Daya Air dan Listrik													
			Jumlah Laporan Penyediaan Jasa Komunikasi, Sumber Daya Air dan Listrik yang Disediakan	12 Laporan	334.750.000,00	374.700.500,00	0,00	0,00	0,00	0,00	0,00	0,00	334.750.000,00	374.700.500,00	PENDAPATAN ASLI DAERAH (PAD) PENDAPATAN ASLI DAERAH (PAD)
1284	2.12.01.2.08.0003	Penyediaan Jasa Peralatan dan Perlengkapan Kantor													
			Jumlah Laporan Penyediaan Jasa Peralatan dan Perlengkapan Kantor yang Disediakan	12 Laporan	211.128.000,00	222.718.000,00	0,00	0,00	0,00	0,00	0,00	0,00	211.128.000,00	222.718.000,00	PENDAPATAN ASLI DAERAH (PAD) PENDAPATAN ASLI DAERAH (PAD)
1285	2.12.01.2.08.0004	Penyediaan Jasa Pelayanan Umum Kantor													

No	Kode	Urusan / Bidang Urusan / Program / Kegiatan / Sub Kegiatan	Indikator Program / Kegiatan / Sub Kegiatan	Capaian Kinerja Dan Kerangka Pendanaan											
				Target	Pagu Indikatif Belanja (Rp)										
					Operasi		Modal		Tidak Terduga		Transfer		Total		Sumber Dana
					Sebelum	Sesudah	Sebelum	Sesudah	Sebelum	Sesudah	Sebelum	Sesudah	Sebelum	Sesudah	
1	2	3	4	5	6	7	8	9	10	11	12	13	14	15	16
			Jumlah Laporan Penyediaan Jasa Pelayanan Umum Kantor yang Disediakan	12 Laporan	136.052.800,00	143.752.800,00	0,00	0,00	0,00	0,00	0,00	0,00	136.052.800,00	143.752.800,00	PENDAPATAN ASLI DAERAH (PAD) PENDAPATAN ASLI DAERAH (PAD)
	2.12.01.2.09	Pemeliharaan Barang Milik Daerah Penunjang Urusan Pemerintahan Daerah	Terpeliharanya Barang Milik Daerah Penunjang Urusan Pemerintahan Daerah	2 Paket											
1286	2.12.01.2.09.0002	Penyediaan Jasa Pemeliharaan, Biaya Pemeliharaan, Pajak dan Perizinan Kendaraan Dinas Operasional atau Lapangan													
			Jumlah Kendaraan Dinas Operasional atau Lapangan yang Dipelihara dan dibayarkan Pajak dan Perizinannya	54 Unit	51.652.500,00	63.871.250,00	0,00	0,00	0,00	0,00	0,00	0,00	51.652.500,00	63.871.250,00	PENDAPATAN ASLI DAERAH (PAD) PENDAPATAN ASLI DAERAH (PAD)
1287	2.12.01.2.09.0006	Pemeliharaan Peralatan dan Mesin Lainnya													
			Jumlah Peralatan dan Mesin Lainnya yang Dipelihara	50 Unit	25.200.000,00	63.480.000,00	0,00	0,00	0,00	0,00	0,00	0,00	25.200.000,00	63.480.000,00	PENDAPATAN ASLI DAERAH (PAD) PENDAPATAN ASLI DAERAH (PAD)
1288	2.12.01.2.09.0009	Pemeliharaan/Rehabilitasi Gedung Kantor dan Bangunan Lainnya													
			Jumlah Gedung Kantor dan Bangunan Lainnya yang Dipelihara/Direhabilitasi	7 Unit	61.000.000,00	20.000.000,00	290.000.000,00	245.000.000,00	0,00	0,00	0,00	0,00	351.000.000,00	265.000.000,00	PENDAPATAN ASLI DAERAH (PAD) PENDAPATAN ASLI DAERAH (PAD)
	2.12.02	PROGRAM PENDAFTARAN PENDUDUK	Persentase kepemilikan Kartu Identitas Anak Persentase kepemilikan KK Persentase kepemilikan KTP elektronik	38.00 % 99.80 % 99.89 %											
	2.12.02.2.01	Pelayanan Pendaftaran Penduduk	Persentase Ketercapaian Pelayanan Pendaftaran Penduduk	100 Persen											
1289	2.12.02.2.01.0001	Pendataan Penduduk Non Permanen dan Rentan Administrasi Kependudukan													
			Jumlah Dokumen Hasil Pendataan Penduduk Non Permanen dan Rentan Administrasi Kependudukan	1500 Dokumen	100.000.000,00	79.400.000,00	0,00	0,00	0,00	0,00	0,00	0,00	100.000.000,00	79.400.000,00	PENDAPATAN ASLI DAERAH (PAD) PENDAPATAN ASLI DAERAH (PAD)
1290	2.12.02.2.01.0002	Pencatatan, Penatausahaan dan Penerbitan Dokumen Atas Pendaftaran Penduduk													
			Jumlah Dokumen Hasil Pencatatan, Penatausahaan dan Penerbitan Dokumen Atas Pendaftaran Penduduk	1000 Dokumen	66.070.000,00	66.070.000,00	0,00	0,00	0,00	0,00	0,00	0,00	66.070.000,00	66.070.000,00	PENDAPATAN ASLI DAERAH (PAD) PENDAPATAN ASLI DAERAH (PAD)
1291	2.12.02.2.01.0004	Peningkatan Pelayanan Pendaftaran Penduduk													
			Jumlah Laporan Hasil Peningkatan Pelayanan Pendaftaran Penduduk	12 Laporan	9.180.000,00	9.180.000,00	0,00	0,00	0,00	0,00	0,00	0,00	9.180.000,00	9.180.000,00	PENDAPATAN ASLI DAERAH (PAD) PENDAPATAN ASLI DAERAH (PAD)
	2.12.02.2.02	Penataan Pendaftaran Penduduk	-	-											
1292	2.12.02.2.02.0001	Penyusunan Tata Cara Perencanaan, Pelaksanaan, Pemantauan, Evaluasi, Pengendalian, dan Pelaporan Penyelenggaraan Adminduk Terkait Pendaftaran Penduduk													
			Jumlah Dokumen Tata Cara Perencanaan, Pelaksanaan, Pemantauan, Evaluasi, Pengendalian, dan Pelaporan Penyelenggaraan Adminduk Terkait Pendaftaran Penduduk yang Disusun	12 Dokumen	0,00	0,00	0,00	0,00	0,00	0,00	0,00	0,00	0,00	0,00	- -

No	Kode	Urusan / Bidang Urusan / Program / Kegiatan / Sub Kegiatan	Indikator Program / Kegiatan / Sub Kegiatan	Capaian Kinerja Dan Kerangka Pendanaan											
				Target	Pagu Indikatif Belanja (Rp)										
					Operasi		Modal		Tidak Terduga		Transfer		Total		Sumber Dana
					Sebelum	Sesudah	Sebelum	Sesudah	Sebelum	Sesudah	Sebelum	Sesudah	Sebelum	Sesudah	
1	2	3	4	5	6	7	8	9	10	11	12	13	14	15	16
	2.12.02.2.03	Penyelenggaraan Pendaftaran Penduduk	Persentase Ketercapaian Penyelenggaraan Pendaftaran Penduduk (%)	100 Persen											
1293	2.12.02.2.03.0001	Koordinasi antar Lembaga Pemerintah dan Lembaga Non-Pemerintah di Kabupaten/Kota dalam Penertiban Pelayanan Pendaftaran Penduduk													
			Jumlah Laporan Hasil Koordinasi antar Lembaga Pemerintah dan Lembaga Non-Pemerintah di Kabupaten/Kota dalam Penertiban Pelayanan Pendaftaran Penduduk	30 Laporan	2.000.000,00	2.000.000,00	0,00	0,00	0,00	0,00	0,00	0,00	2.000.000,00	2.000.000,00	PENDAPATAN ASLI DAERAH (PAD) PENDAPATAN ASLI DAERAH (PAD)
1294	2.12.02.2.03.0005	Sosialisasi Pendaftaran Penduduk													
			Jumlah Laporan Hasil Sosialiasi Pendaftaran Penduduk	12 Laporan	125.000.000,00	33.680.000,00	0,00	0,00	0,00	0,00	0,00	0,00	125.000.000,00	33.680.000,00	PENDAPATAN ASLI DAERAH (PAD) PENDAPATAN ASLI DAERAH (PAD)
	2.12.03	PROGRAM PENCATATAN SIPIL	Prosentase Penerbitan akta kematian (%) Prosentase Kepemilikan akta kelahiran anak (usia 0 - 18 tahun) (%) Persentase Kepemilikan dokumen Perkawinan (%)	100 Persen 98.00 Persen 99.80 Persen											
	2.12.03.2.01	Pelayanan Pencatatan Sipil	Persentase Ketercapaian Pelayanan Pencatatan Sipil	100 Persen											
1295	2.12.03.2.01.0002	Peningkatan dalam Pelayanan Pencatatan Sipil													
			Jumlah Layanan Pencatatan Sipil yang Ditingkatkan	3 Layanan	49.420.800,00	49.420.800,00	0,00	0,00	0,00	0,00	0,00	0,00	49.420.800,00	49.420.800,00	PENDAPATAN ASLI DAERAH (PAD) PENDAPATAN ASLI DAERAH (PAD)
	2.12.03.2.02	Penyelenggaraan Pencatatan Sipil	Persentase Ketercapaian Penyelenggaraan Pencatatan Sipil	100 Persen											
1296	2.12.03.2.02.0004	Pelayanan Secara Aktif Pendaftaran Peristiwa Kependudukan dan Pencatatan Peristiwa Penting Terkait Pencatatan Sipil													
			Jumlah Laporan Hasil Pelayanan Secara Aktif Pendaftaran Peristiwa Kependudukan dan Pencatatan Peristiwa Penting Terkait Pencatatan Sipil	12 Laporan	3.423.000,00	3.420.000,00	0,00	0,00	0,00	0,00	0,00	0,00	3.423.000,00	3.420.000,00	PENDAPATAN ASLI DAERAH (PAD) PENDAPATAN ASLI DAERAH (PAD)
1297	2.12.03.2.02.0008	Sosialisasi Terkait Pencatatan Sipil													
			Jumlah Laporan Hasil sosialisasi Pencatatan Sipil	12 Laporan	100.000.000,00	79.400.000,00	0,00	0,00	0,00	0,00	0,00	0,00	100.000.000,00	79.400.000,00	PENDAPATAN ASLI DAERAH (PAD) PENDAPATAN ASLI DAERAH (PAD)
	2.12.04	PROGRAM PENGELOLAAN INFORMASI ADMINISTRASI KEPENDUDUKAN	Sistem Informasi Kependudukan yang diperbarui Jumlah lembaga pemerintah yang memanfaatkan data base Kependudukan	100.00 % 25.00 %											
	2.12.04.2.01	Pengumpulan Data Kependudukan dan Pemanfaatan dan Penyajian Database Kependudukan	Persentase Ketercapaian Pengumpulan Data Kependudukan dan Pemanfaatan dan Penyajian Database Kependudukan	100 Persen											
1298	2.12.04.2.01.0002	Kerja Sama Pemanfaatan Data Kependudukan													
			Jumlah Dokumen Kerja Sama Pemanfaatan Data Kependudukan	24 Dokumen	10.350.000,00	3.850.000,00	0,00	0,00	0,00	0,00	0,00	0,00	10.350.000,00	3.850.000,00	PENDAPATAN ASLI DAERAH (PAD) PENDAPATAN ASLI DAERAH (PAD)

No	Kode	Urusan / Bidang Urusan / Program / Kegiatan / Sub Kegiatan	Indikator Program / Kegiatan / Sub Kegiatan	Capaian Kinerja Dan Kerangka Pendanaan											
				Target	Pagu Indikatif Belanja (Rp)										
					Operasi		Modal		Tidak Terduga		Transfer		Total		Sumber Dana
					Sebelum	Sesudah	Sebelum	Sesudah	Sebelum	Sesudah	Sebelum	Sesudah	Sebelum	Sesudah	
1	2	3	4	5	6	7	8	9	10	11	12	13	14	15	16
	2.12.04.2.02	Penataan Pengelolaan Informasi Administrasi Kependudukan	Persentase Ketercapaian Penataan Pengelolaan Informasi Administrasi Kependudukan	100 Persen											
1299	2.12.04.2.02.0001	Penyusunan Tata Cara Perencanaan, Pelaksanaan, Pemantauan, Evaluasi, Pengendalian, dan Pelaporan Penyelenggaraan Adminduk Terkait Pengelolaan Informasi Administrasi Kependudukan													
			Jumlah Dokumen Tata Cara Perencanaan, Pelaksanaan, Pemantauan, Evaluasi, Pengendalian, dan Pelaporan Penyelenggaraan Adminduk Terkait Pengelolaan Informasi Administrasi Kependudukan yang Disusun	4 Dokumen	143.040.000,00	143.040.000,00	0,00	0,00	0,00	0,00	0,00	0,00	143.040.000,00	143.040.000,00	PENDAPATAN ASLI DAERAH (PAD) PENDAPATAN ASLI DAERAH (PAD)
	2.12.04.2.03	Penyelenggaraan Pengelolaan Informasi Administrasi Kependudukan	Persentase Ketercapaian Penyelenggaraan Pengelolaan Informasi Administrasi Kependudukan	100 Persen											
1300	2.12.04.2.03.0003	Fasilitasi Terkait Pengelolaan Informasi Administrasi Kependudukan													
			Jumlah Laporan Hasil Fasilitasi Pengelolaan Informasi Administrasi Kependudukan	12 Laporan	134.039.600,00	91.189.600,00	0,00	0,00	0,00	0,00	0,00	0,00	134.039.600,00	91.189.600,00	PENDAPATAN ASLI DAERAH (PAD) PENDAPATAN ASLI DAERAH (PAD)
1301	2.12.04.2.03.0005	Sosialisasi Terkait Pengelolaan Informasi Administrasi Kependudukan													
			Jumlah Laporan Hasil Sosialisasi Pengelolaan Informasi Administrasi Kependudukan	12 Laporan	786.870.000,00	455.290.000,00	0,00	0,00	0,00	0,00	0,00	0,00	786.870.000,00	455.290.000,00	Dana Bagi Hasil (DBH) PENDAPATAN ASLI DAERAH (PAD) PENDAPATAN ASLI DAERAH (PAD)
	2.12.05	PROGRAM PENGELOLAAN PROFIL KEPENDUDUKAN	Persentase tersusunnya Profil Kependudukan Kabupaten	100.00 %											
	2.12.05.2.01	Penyusunan Profil Kependudukan	Persentase Penyusunan Profil Kependudukan	100 Persen											
1302	2.12.05.2.01.0002	Penyusunan Profil Data Perkembangan dan Proyeksi Kependudukan serta Kebutuhan yang Lain													
			Jumlah Dokumen Profil Data Perkembangan dan Proyeksi Kependudukan serta Kebutuhan yang Lain yang tersusun	1 Dokumen	7.175.000,00	0,00	0,00	0,00	0,00	0,00	0,00	0,00	7.175.000,00	0,00	PENDAPATAN ASLI DAERAH (PAD) PENDAPATAN ASLI DAERAH (PAD)
		DINAS PEMBERDAYAAN MASYARAKAT DAN DESA													
	2	URUSAN PEMERINTAHAN WAJIB YANG TIDAK BERKAITAN DENGAN PELAYANAN DASAR													
	2.13	URUSAN PEMERINTAHAN BIDANG PEMBERDAYAAN MASYARAKAT DAN DESA													
	2.13.01	PROGRAM PENUNJANG URUSAN PEMERINTAHAN DAERAH KABUPATEN/KOTA	Persentase ketercapaian penunjang urusan Perangkat Daerah	100 Persen											
	2.13.01.2.01	Perencanaan, Penganggaran, dan Evaluasi Kinerja Perangkat Daerah	-	-											
1303	2.13.01.2.01.0001	Penyusunan Dokumen Perencanaan Perangkat Daerah													
			Jumlah Dokumen Perencanaan Perangkat Daerah	3 Dokumen	145.000.000,00	0,00	0,00	0,00	0,00	0,00	0,00	0,00	145.000.000,00	0,00	PENDAPATAN ASLI DAERAH (PAD) PENDAPATAN ASLI DAERAH (PAD)
1304	2.13.01.2.01.0006	Koordinasi dan Penyusunan Laporan Capaian Kinerja dan Ikhtisar Realisasi Kinerja SKPD													

No	Kode	Urusan / Bidang Urusan / Program / Kegiatan / Sub Kegiatan	Indikator Program / Kegiatan / Sub Kegiatan	Capaian Kinerja Dan Kerangka Pendanaan											
				Target	Pagu Indikatif Belanja (Rp)										
					Operasi		Modal		Tidak Terduga		Transfer		Total		Sumber Dana
					Sebelum	Sesudah	Sebelum	Sesudah	Sebelum	Sesudah	Sebelum	Sesudah	Sebelum	Sesudah	
1	2	3	4	5	6	7	8	9	10	11	12	13	14	15	16
			Jumlah Laporan Capaian Kinerja dan Ikhtisar Realisasi Kinerja SKPD dan Laporan Hasil Koordinasi Penyusunan Laporan Capaian Kinerja dan Ikhtisar Realisasi Kinerja SKPD	4 Laporan	20.000.000,00	10.000.000,00	0,00	0,00	0,00	0,00	0,00	0,00	20.000.000,00	10.000.000,00	PENDAPATAN ASLI DAERAH (PAD) PENDAPATAN ASLI DAERAH (PAD)
	2.13.01.2.02	Administrasi Keuangan Perangkat Daerah	-	-											
1305	2.13.01.2.02.0001	Penyediaan Gaji dan Tunjangan ASN													
			Jumlah Orang yang Menerima Gaji dan Tunjangan ASN	33 Orang/bulan	5.607.891.427,00	5.106.730.266,00	0,00	0,00	0,00	0,00	0,00	0,00	5.607.891.427,00	5.106.730.266,00	Dana Alokasi Umum (DAU) Dana Alokasi Umum (DAU)
	2.13.01.2.05	Administrasi Kepegawaian Perangkat Daerah	Prosentase terlaksananya administrasi kepegawaian perangkat daerah	100 Persen											
1306	2.13.01.2.05.0002	Pengadaan Pakaian Dinas beserta Atribut Kelengkapannya													
			Jumlah Paket Pakaian Dinas beserta Atribut Kelengkapan	50 Paket	0,00	0,00	0,00	0,00	0,00	0,00	0,00	0,00	0,00	0,00	PENDAPATAN ASLI DAERAH (PAD)
	2.13.01.2.06	Administrasi Umum Perangkat Daerah	Prosentase unit kerja internal yang terlayani	100 Persen											
1307	2.13.01.2.06.0001	Penyediaan Komponen Instalasi Listrik/Penerangan Bangunan Kantor													
			Jumlah Paket Komponen Instalasi Listrik/Penerangan Bangunan Kantor yang Disediakan	4 Paket	20.000.000,00	20.000.000,00	0,00	0,00	0,00	0,00	0,00	0,00	20.000.000,00	20.000.000,00	PENDAPATAN ASLI DAERAH (PAD) PENDAPATAN ASLI DAERAH (PAD)
1308	2.13.01.2.06.0002	Penyediaan Peralatan dan Perlengkapan Kantor													
			Jumlah Paket Peralatan dan Perlengkapan Kantor yang Disediakan	4 Paket	49.150.000,00	49.150.000,00	0,00	0,00	0,00	0,00	0,00	0,00	49.150.000,00	49.150.000,00	PENDAPATAN ASLI DAERAH (PAD) PENDAPATAN ASLI DAERAH (PAD)
1309	2.13.01.2.06.0003	Penyediaan Peralatan Rumah Tangga													
			Jumlah Paket Peralatan Rumah Tangga yang Disediakan	2 Paket	32.977.215,00	22.977.215,00	40.200.000,00	0,00	0,00	0,00	0,00	0,00	73.177.215,00	22.977.215,00	PENDAPATAN ASLI DAERAH (PAD) PENDAPATAN ASLI DAERAH (PAD)
1310	2.13.01.2.06.0004	Penyediaan Bahan Logistik Kantor													
			Jumlah Paket Bahan Logistik Kantor yang Disediakan	2 Paket	189.049.000,00	132.521.500,00	0,00	0,00	0,00	0,00	0,00	0,00	189.049.000,00	132.521.500,00	PENDAPATAN ASLI DAERAH (PAD) PENDAPATAN ASLI DAERAH (PAD)
1311	2.13.01.2.06.0005	Penyediaan Barang Cetakan dan Penggandaan													
			Jumlah Paket Barang Cetakan dan Penggandaan yang Disediakan	1 Paket	10.000.000,00	15.000.000,00	0,00	0,00	0,00	0,00	0,00	0,00	10.000.000,00	15.000.000,00	PENDAPATAN ASLI DAERAH (PAD) PENDAPATAN ASLI DAERAH (PAD)
1312	2.13.01.2.06.0009	Penyelenggaraan Rapat Koordinasi dan Konsultasi SKPD													
			Jumlah Laporan Penyelenggaraan Rapat Koordinasi dan Konsultasi SKPD	30 Laporan	962.780.766,00	514.360.814,00	0,00	0,00	0,00	0,00	0,00	0,00	962.780.766,00	514.360.814,00	PENDAPATAN ASLI DAERAH (PAD) PENDAPATAN ASLI DAERAH (PAD)
	2.13.01.2.07	Pengadaan Barang Milik Daerah Penunjang Urusan Pemerintah Daerah	Prosentase terlaksananya Pengadaan Barang Milik Daerah Penunjang Urusan Pemerintah Daerah	0 Persen											
1313	2.13.01.2.07.0001	Pengadaan Kendaraan Perorangan Dinas atau Kendaraan Dinas Jabatan													

No	Kode	Urusan / Bidang Urusan / Program / Kegiatan / Sub Kegiatan	Indikator Program / Kegiatan / Sub Kegiatan	Capaian Kinerja Dan Kerangka Pendanaan											
				Target	Pagu Indikatif Belanja (Rp)										
					Operasi		Modal		Tidak Terduga		Transfer		Total		Sumber Dana
					Sebelum	Sesudah	Sebelum	Sesudah	Sebelum	Sesudah	Sebelum	Sesudah	Sebelum	Sesudah	
1	2	3	4	5	6	7	8	9	10	11	12	13	14	15	16
			Jumlah Unit Kendaraan Perorangan Dinas atau Kendaraan Dinas Jabatan yang Disediakan	2 Unit	0,00	0,00	0,00	0,00	0,00	0,00	0,00	0,00	0,00	0,00	-
1314	2.13.01.2.07.0005	Pengadaan Mebel													
			Jumlah Paket Mebel yang Disediakan	0 Unit	0,00	0,00	0,00	0,00	0,00	0,00	0,00	0,00	0,00	0,00	PENDAPATAN ASLI DAERAH (PAD)
1315	2.13.01.2.07.0006	Pengadaan Peralatan dan Mesin Lainnya													
			Jumlah Unit Peralatan dan Mesin Lainnya yang Disediakan	12 Unit	0,00	0,00	78.688.000,00	0,00	0,00	0,00	0,00	0,00	78.688.000,00	0,00	PENDAPATAN ASLI DAERAH (PAD) PENDAPATAN ASLI DAERAH (PAD)
	2.13.01.2.08	Penyediaan Jasa Penunjang Urusan Pemerintahan Daerah	Prosentase tersedianya Jasa Penunjang Urusan Pemerintahan Daerah	100 Persen											
1316	2.13.01.2.08.0001	Penyediaan Jasa Surat Menyurat													
			Jumlah Laporan Penyediaan Jasa Surat Menyurat	1 Laporan	15.000.000,00	10.000.000,00	0,00	0,00	0,00	0,00	0,00	0,00	15.000.000,00	10.000.000,00	PENDAPATAN ASLI DAERAH (PAD) PENDAPATAN ASLI DAERAH (PAD)
1317	2.13.01.2.08.0002	Penyediaan Jasa Komunikasi, Sumber Daya Air dan Listrik													
			Jumlah Laporan Penyediaan Jasa Komunikasi, Sumber Daya Air dan Listrik yang Disediakan	2 Laporan	160.000.000,00	160.000.000,00	0,00	0,00	0,00	0,00	0,00	0,00	160.000.000,00	160.000.000,00	PENDAPATAN ASLI DAERAH (PAD) PENDAPATAN ASLI DAERAH (PAD)
1318	2.13.01.2.08.0004	Penyediaan Jasa Pelayanan Umum Kantor													
			Jumlah Laporan Penyediaan Jasa Pelayanan Umum Kantor yang Disediakan	2 Laporan	1.309.318.000,00	1.164.423.500,00	0,00	0,00	0,00	0,00	0,00	0,00	1.309.318.000,00	1.164.423.500,00	PENDAPATAN ASLI DAERAH (PAD) PENDAPATAN ASLI DAERAH (PAD)
	2.13.01.2.09	Pemeliharaan Barang Milik Daerah Penunjang Urusan Pemerintahan Daerah	Prosentase Terpeliharanya Barang Milik Daerah Penunjang Urusan Pemerintahan Daerah	100 Persen											
1319	2.13.01.2.09.0001	Penyediaan Jasa Pemeliharaan, Biaya Pemeliharaan, dan Pajak Kendaraan Perorangan Dinas atau Kendaraan Dinas Jabatan													
			Jumlah Kendaraan Perorangan Dinas atau Kendaraan Dinas Jabatan yang Dipelihara dan dibayarkan Pajaknya	22 Unit	150.000.000,00	150.000.000,00	0,00	0,00	0,00	0,00	0,00	0,00	150.000.000,00	150.000.000,00	PENDAPATAN ASLI DAERAH (PAD) PENDAPATAN ASLI DAERAH (PAD)
1320	2.13.01.2.09.0006	Pemeliharaan Peralatan dan Mesin Lainnya													
			Jumlah Peralatan dan Mesin Lainnya yang Dipelihara	50 Unit	214.575.810,00	115.751.180,00	0,00	0,00	0,00	0,00	0,00	0,00	214.575.810,00	115.751.180,00	PENDAPATAN ASLI DAERAH (PAD) PENDAPATAN ASLI DAERAH (PAD)
1321	2.13.01.2.09.0010	Pemeliharaan/Rehabilitasi Sarana dan Prasarana Gedung Kantor atau Bangunan Lainnya													
			Jumlah Sarana dan Prasarana Gedung Kantor atau Bangunan Lainnya yang Dipelihara/Direhabilitasi	1 Unit	0,00	0,00	375.304.000,00	375.304.000,00	0,00	0,00	0,00	0,00	375.304.000,00	375.304.000,00	PENDAPATAN ASLI DAERAH (PAD) PENDAPATAN ASLI DAERAH (PAD)
	2.13.02	PROGRAM PENATAAN DESA	Prosentase desa yang memiliki sarpras dalam kondisi baik (jalan, kantor)	74 Persen											
	2.13.02.2.01	Penyelenggaraan Penataan Desa	-	-											
1322	2.13.02.2.01.0002	Fasilitasi Tata Wilayah Desa													
			Jumlah Desa yang Terfasilitasi Penataan Wilayahnya	266 Desa	0,00	0,00	0,00	0,00	0,00	0,00	0,00	0,00	0,00	0,00	-
1323	2.13.02.2.01.0006	Fasilitasi Sarana dan Prasarana Desa													

No	Kode	Urusan / Bidang Urusan / Program / Kegiatan / Sub Kegiatan	Indikator Program / Kegiatan / Sub Kegiatan	Capaian Kinerja Dan Kerangka Pendanaan											
				Target	Pagu Indikatif Belanja (Rp)										
					Operasi		Modal		Tidak Terduga		Transfer		Total		Sumber Dana
					Sebelum	Sesudah	Sebelum	Sesudah	Sebelum	Sesudah	Sebelum	Sesudah	Sebelum	Sesudah	
1	2	3	4	5	6	7	8	9	10	11	12	13	14	15	16
			Jumlah Sarana dan Prasarana Desa yang terfasilitasi	4 Unit	4.261.040.000,00	4.259.945.000,00	0,00	0,00	0,00	0,00	0,00	0,00	4.261.040.000,00	4.259.945.000,00	Bantuan Keuangan Khusus dari Pemerintah Daerah Provinsi PENDAPATAN ASLI DAERAH (PAD) Bantuan Keuangan Khusus dari Pemerintah Daerah Provinsi PENDAPATAN ASLI DAERAH (PAD)
	2.13.03	PROGRAM PENINGKATAN KERJA SAMA DESA	-	-											
	2.13.03.2.01	Fasilitasi Kerja Sama antar Desa	-	-											
1324	2.13.03.2.01.0001	Fasilitasi Kerja Sama Antar Desa dalam Kabupaten/Kota													
			Jumlah Dokumen Kerja Sama Antar Desa dalam Kabupaten/Kota	1 Dokumen	150.000.000,00	47.201.000,00	0,00	0,00	0,00	0,00	0,00	0,00	150.000.000,00	47.201.000,00	PENDAPATAN ASLI DAERAH (PAD) PENDAPATAN ASLI DAERAH (PAD)
	2.13.04	PROGRAM ADMINISTRASI PEMERINTAHAN DESA	Persentase desa dengan RPJMDES, RKPDES, APBDES tepat waktu	100 Persen											
	2.13.04.2.01	Pembinaan dan Pengawasan Penyelenggaraan Administrasi Pemerintahan Desa	-	-											
1325	2.13.04.2.01.0001	Fasilitasi Penyelenggaraan Administrasi Pemerintahan Desa													
			Jumlah Dokumen Penyelenggaraan Administrasi Pemerintahan Desa	1 Dokumen	377.000.000,00	39.801.000,00	0,00	0,00	0,00	0,00	0,00	0,00	377.000.000,00	39.801.000,00	PENDAPATAN ASLI DAERAH (PAD) PENDAPATAN ASLI DAERAH (PAD)
1326	2.13.04.2.01.0003	Fasilitasi Penyusunan Perencanaan Pembangunan Desa													
			Jumlah Dokumen Hasil Fasilitasi Penyusunan Perencanaan Pembangunan Desa	266 Dokumen	1.900.000.000,00	1.900.000.000,00	0,00	0,00	0,00	0,00	0,00	0,00	1.900.000.000,00	1.900.000.000,00	PENDAPATAN ASLI DAERAH (PAD) PENDAPATAN ASLI DAERAH (PAD)
1327	2.13.04.2.01.0004	Fasilitasi Pengelolaan Keuangan Desa													
			Jumlah Dokumen Hasil Fasilitasi Pengelolaan Keuangan Desa	1 Dokumen	4.629.944.000,00	4.099.893.000,00	0,00	0,00	0,00	0,00	0,00	0,00	4.629.944.000,00	4.099.893.000,00	PENDAPATAN ASLI DAERAH (PAD) PENDAPATAN ASLI DAERAH (PAD)
1328	2.13.04.2.01.0005	Pembinaan Peningkatan Kapasitas Aparatur Pemerintah Desa													
			Jumlah Aparatur Pemerintah Desa yang Mengikuti Pembinaan Peningkatan Kapasitas	266 Orang	100.000.000,00	0,00	0,00	0,00	0,00	0,00	0,00	0,00	100.000.000,00	0,00	PENDAPATAN ASLI DAERAH (PAD) PENDAPATAN ASLI DAERAH (PAD)
1329	2.13.04.2.01.0008	Pembinaan dan Pemberdayaan BUM Desa dan Lembaga Kerja Sama antar Desa													
			Jumlah Dokumen Hasil Pembinaan dan Pemberdayaan BUM Desa dan Lembaga Kerja Sama antar Desa	2 Dokumen	300.000.000,00	316.450.000,00	0,00	0,00	0,00	0,00	0,00	0,00	300.000.000,00	316.450.000,00	PENDAPATAN ASLI DAERAH (PAD) PENDAPATAN ASLI DAERAH (PAD)
1330	2.13.04.2.01.0009	Penyelenggaraan Pemilihan, Pengangkatan dan Pemberhentian Kepala Desa													
			Jumlah Laporan Hasil Penyelenggaraan Pemilihan, Pengangkatan dan Pemberhentian Kepala Desa	2 Laporan	360.000.000,00	0,00	0,00	0,00	0,00	0,00	0,00	0,00	360.000.000,00	0,00	PENDAPATAN ASLI DAERAH (PAD) PENDAPATAN ASLI DAERAH (PAD)
1331	2.13.04.2.01.0011	Fasilitasi Penyusunan Profil Desa													
			Jumlah Dokumen Profil Desa yang tersusun	286 Dokumen	65.275.000,00	58.217.500,00	0,00	0,00	0,00	0,00	0,00	0,00	65.275.000,00	58.217.500,00	PENDAPATAN ASLI DAERAH (PAD) PENDAPATAN ASLI DAERAH (PAD)
1332	2.13.04.2.01.0013	Fasilitasi Pengelolaan Aset Desa													
			Jumlah Dokumen Hasil Fasilitasi Pengelolaan Aset Desa	1 Dokumen	310.000.000,00	101.760.000,00	0,00	0,00	0,00	0,00	0,00	0,00	310.000.000,00	101.760.000,00	PENDAPATAN ASLI DAERAH (PAD) PENDAPATAN ASLI DAERAH (PAD)

No	Kode	Urusan / Bidang Urusan / Program / Kegiatan / Sub Kegiatan	Indikator Program / Kegiatan / Sub Kegiatan	Capaian Kinerja Dan Kerangka Pendanaan											
				Target	Pagu Indikatif Belanja (Rp)										
					Operasi		Modal		Tidak Terduga		Transfer		Total		Sumber Dana
					Sebelum	Sesudah	Sebelum	Sesudah	Sebelum	Sesudah	Sebelum	Sesudah	Sebelum	Sesudah	
1	2	3	4	5	6	7	8	9	10	11	12	13	14	15	16
1333	2.13.04.2.01.0014	Pembinaan Peningkatan Kapasitas Anggota BPD													
			Jumlah Anggota BPD yang Mengikuti Pembinaan Peningkatan Kapasitas	238 Orang	355.000.000,00	348.755.000,00	0,00	0,00	0,00	0,00	0,00	0,00	355.000.000,00	348.755.000,00	PENDAPATAN ASLI DAERAH (PAD) PENDAPATAN ASLI DAERAH (PAD)
1334	2.13.04.2.01.0015	Fasilitasi Penetapan dan Penegasan Batas Desa													
			Jumlah Desa yang Difasilitasi dalam Penetapan Dan Penegasan Batas Desa	266 Desa	614.000.000,00	19.235.000,00	196.000.000,00	1.202.000.000,00	0,00	0,00	0,00	0,00	810.000.000,00	1.221.235.000,00	PENDAPATAN ASLI DAERAH (PAD) PENDAPATAN ASLI DAERAH (PAD)
1335	2.13.04.2.01.0018	Fasilitasi Evaluasi Perkembangan Desa serta Lomba Desa dan Kelurahan													
			Jumlah Dokumen Hasil Evaluasi Perkembangan Desa serta Lomba Desa dan Kelurahan	20 Dokumen	61.405.000,00	19.170.000,00	0,00	0,00	0,00	0,00	0,00	0,00	61.405.000,00	19.170.000,00	PENDAPATAN ASLI DAERAH (PAD) PENDAPATAN ASLI DAERAH (PAD)
	2.13.05	PROGRAM PEMBERDAYAAN LEMBAGA KEMASYARAKATAN, LEMBAGA ADAT DAN MASYARAKAT HUKUM ADAT	Prosentase desa yang kelembagaan desanya dibina {RT, RW,PKK,Posyandu,karangtaruna}	100 Persen											
	2.13.05.2.01	Pemberdayaan Lembaga Kemasyarakatan yang Bergerak di Bidang Pemberdayaan Desa dan Lembaga Adat Tingkat Daerah Kabupaten/Kota serta Pemberdayaan Masyarakat Hukum Adat yang Masyarakat Pelakunya Hukum Adat yang Sama dalam Daerah Kabupaten/Kota	-	-											
1336	2.13.05.2.01.0001	Identifikasi dan Inventarisasi Masyarakat Hukum Adat													
			[object Object]	[object Object]	100.000.000,00	0,00	0,00	0,00	0,00	0,00	0,00	0,00	100.000.000,00	0,00	PENDAPATAN ASLI DAERAH (PAD) PENDAPATAN ASLI DAERAH (PAD)
1337	2.13.05.2.01.0002	Fasilitasi Penataan, Pemberdayaan dan Pendayagunaan Kelembagaan Lembaga Kemasyarakatan Desa/Kelurahan (RT, RW, PKK, Posyandu, LPM, dan Karang Taruna), Lembaga Adat Desa/Kelurahan dan Masyarakat Hukum Adat													
			Jumlah Dokumen Hasil Penataan, Pemberdayaan dan Pendayagunaan Kelembagaan Lembaga Kemasyarakatan Desa/Kelurahan (RT, RW, PKK, Posyandu, LPM, dan Karang Taruna), Lembaga Adat Desa/Kelurahan dan Masyarakat Hukum Adat	1 Dokumen	882.473.423,00	84.361.500,00	0,00	0,00	0,00	0,00	0,00	0,00	882.473.423,00	84.361.500,00	DAU yang Ditentukan Penggunaannya Bidang Pendidikan DAU yang Ditentukan Penggunaannya Bidang Pendidikan PENDAPATAN ASLI DAERAH (PAD)
1338	2.13.05.2.01.0003	Peningkatan Kapasitas Kelembagaan Lembaga Kemasyarakatan Desa/Kelurahan (RT, RW, PKK, Posyandu, LPM, dan Karang Taruna), Lembaga Adat Desa/Kelurahan dan Masyarakat Hukum Adat													
			Jumlah Lembaga Kemasyarakatan Desa/Kelurahan (RT, RW, PKK, Posyandu, LPM, dan Karang Taruna), Lembaga Adat Desa/Kelurahan dan Masyarakat Hukum Adat yang Ditingkatkan Kapasitasnya	5 Lembaga	365.000.000,00	329.000.000,00	0,00	0,00	0,00	0,00	0,00	0,00	365.000.000,00	329.000.000,00	PENDAPATAN ASLI DAERAH (PAD) PENDAPATAN ASLI DAERAH (PAD)
1339	2.13.05.2.01.0006	Fasilitasi Pemerintah Desa dalam Pemanfaatan Teknologi Tepat Guna													

No	Kode	Urusan / Bidang Urusan / Program / Kegiatan / Sub Kegiatan	Indikator Program / Kegiatan / Sub Kegiatan	Capaian Kinerja Dan Kerangka Pendanaan											
				Target	Pagu Indikatif Belanja (Rp)										
					Operasi		Modal		Tidak Terduga		Transfer		Total		Sumber Dana
					Sebelum	Sesudah	Sebelum	Sesudah	Sebelum	Sesudah	Sebelum	Sesudah	Sebelum	Sesudah	
1	2	3	4	5	6	7	8	9	10	11	12	13	14	15	16
			Jumlah Laporan Hasil Fasilitasi Pemerintah Desa dalam Pemanfaatan Teknologi Tepat Guna	1 Laporan	100.000.000,00	0,00	0,00	0,00	0,00	0,00	0,00	0,00	100.000.000,00	0,00	PENDAPATAN ASLI DAERAH (PAD) PENDAPATAN ASLI DAERAH (PAD)
1340	2.13.05.2.01.0007	Fasilitasi Bulan Bhakti Gotong Royong Masyarakat													
			Jumlah Laporan Hasil Fasilitasi Bulan Bhakti Gotong Royong Masyarakat	1 Laporan	20.980.400,00	158.650.000,00	0,00	0,00	0,00	0,00	0,00	0,00	20.980.400,00	158.650.000,00	PENDAPATAN ASLI DAERAH (PAD) PENDAPATAN ASLI DAERAH (PAD)
1341	2.13.05.2.01.0009	Fasilitasi Tim Penggerak PKK dalam Penyelenggaraan Gerakan Pemberdayaan Masyarakat dan Kesejahteraan Keluarga													
			Jumlah Dokumen Hasil Fasilitasi Tim Penggerak PKK dalam Penyelenggaraan Gerakan Pemberdayaan Masyarakat dan Kesejahteraan Keluarga	1 Dokumen	400.000.000,00	414.896.500,00	0,00	0,00	0,00	0,00	0,00	0,00	400.000.000,00	414.896.500,00	PENDAPATAN ASLI DAERAH (PAD) PENDAPATAN ASLI DAERAH (PAD)
		DINAS PENGENDALIAN PENDUDUK, KELUARGA BERENCANA, PEMBERDAYAAN PEREMPUAN DAN PERLINDUNGAN ANAK													
	2	URUSAN PEMERINTAHAN WAJIB YANG TIDAK BERKAITAN DENGAN PELAYANAN DASAR													
	2.08	URUSAN PEMERINTAHAN BIDANG PEMBERDAYAAN PEREMPUAN DAN PERLINDUNGAN ANAK													
	2.08.01	PROGRAM PENUNJANG URUSAN PEMERINTAHAN DAERAH KABUPATEN/KOTA	Persentase ketercapaian penunjang urusan Perangkat Daerah	100 %											
	2.08.01.2.01	Perencanaan, Penganggaran, dan Evaluasi Kinerja Perangkat Daerah	Jumlah Perencanaan, Penganggaran, dan Evaluasi Kinerja Perangkat Daerah	100 %											
1342	2.08.01.2.01.0001	Penyusunan Dokumen Perencanaan Perangkat Daerah													
			Jumlah Dokumen Perencanaan Perangkat Daerah	1 Dokumen	100.000.000,00	30.000.000,00	0,00	0,00	0,00	0,00	0,00	0,00	100.000.000,00	30.000.000,00	Dana Alokasi Umum (DAU) Dana Alokasi Umum (DAU)
1343	2.08.01.2.01.0006	Koordinasi dan Penyusunan Laporan Capaian Kinerja dan Ikhtisar Realisasi Kinerja SKPD													
			Jumlah Laporan Capaian Kinerja dan Ikhtisar Realisasi Kinerja SKPD dan Laporan Hasil Koordinasi Penyusunan Laporan Capaian Kinerja dan Ikhtisar Realisasi Kinerja SKPD	1 Laporan	100.000.000,00	16.489.044,00	0,00	0,00	0,00	0,00	0,00	0,00	100.000.000,00	16.489.044,00	Dana Alokasi Umum (DAU) Dana Alokasi Umum (DAU)
	2.08.01.2.02	Administrasi Keuangan Perangkat Daerah	Jumlah Administrasi Keuangan Perangkat Daerah	100 %											
1344	2.08.01.2.02.0001	Penyediaan Gaji dan Tunjangan ASN													
			Jumlah Orang yang Menerima Gaji dan Tunjangan ASN	21 Orang/bulan	3.432.382.832,00	3.679.358.647,00	0,00	0,00	0,00	0,00	0,00	0,00	3.432.382.832,00	3.679.358.647,00	Dana Alokasi Umum (DAU) Dana Alokasi Umum (DAU)
	2.08.01.2.05	Administrasi Kepegawaian Perangkat Daerah	Jumlah Administrasi Kepegawaian Perangkat Daerah	100 %											
1345	2.08.01.2.05.0002	Pengadaan Pakaian Dinas beserta Atribut Kelengkapannya													
			Jumlah Paket Pakaian Dinas beserta Atribut Kelengkapan	100 Paket	40.000.000,00	0,00	0,00	0,00	0,00	0,00	0,00	0,00	40.000.000,00	0,00	Dana Alokasi Umum (DAU) Dana Alokasi Umum (DAU)
1346	2.08.01.2.05.0005	Monitoring, Evaluasi, dan Penilaian Kinerja Pegawai													
			Jumlah Dokumen Monitoring, Evaluasi, dan Penilaian Kinerja Pegawai	1 Dokumen	58.100.000,00	51.500.000,00	0,00	0,00	0,00	0,00	0,00	0,00	58.100.000,00	51.500.000,00	Dana Alokasi Umum (DAU) Dana Alokasi Umum (DAU)
	2.08.01.2.06	Administrasi Umum Perangkat Daerah	Jumlah Administrasi Umum Perangkat Daerah	100 %											

No	Kode	Urusan / Bidang Urusan / Program / Kegiatan / Sub Kegiatan	Indikator Program / Kegiatan / Sub Kegiatan	Capaian Kinerja Dan Kerangka Pendanaan											
				Target	Pagu Indikatif Belanja (Rp)										
					Operasi		Modal		Tidak Terduga		Transfer		Total		Sumber Dana
					Sebelum	Sesudah	Sebelum	Sesudah	Sebelum	Sesudah	Sebelum	Sesudah	Sebelum	Sesudah	
1	2	3	4	5	6	7	8	9	10	11	12	13	14	15	16
1347	2.08.01.2.06.0002	Penyediaan Peralatan dan Perlengkapan Kantor													
			Jumlah Paket Peralatan dan Perlengkapan Kantor yang Disediakan	1 Paket	33.600.000,00	21.600.000,00	3.000.000,00	0,00	0,00	0,00	0,00	0,00	36.600.000,00	21.600.000,00	Dana Alokasi Umum (DAU) Dana Alokasi Umum (DAU)
1348	2.08.01.2.06.0004	Penyediaan Bahan Logistik Kantor													
			Jumlah Paket Bahan Logistik Kantor yang Disediakan	1 Paket	17.000.000,00	15.500.000,00	0,00	0,00	0,00	0,00	0,00	0,00	17.000.000,00	15.500.000,00	Dana Alokasi Umum (DAU) Dana Alokasi Umum (DAU)
1349	2.08.01.2.06.0005	Penyediaan Barang Cetakan dan Penggandaan													
			Jumlah Paket Barang Cetakan dan Penggandaan yang Disediakan	1 Paket	14.676.259,00	8.676.259,00	0,00	0,00	0,00	0,00	0,00	0,00	14.676.259,00	8.676.259,00	Dana Alokasi Umum (DAU) Dana Alokasi Umum (DAU)
1350	2.08.01.2.06.0006	Penyediaan Bahan Bacaan dan Peraturan Perundang-undangan													
			Jumlah Dokumen Bahan Bacaan dan Peraturan Perundang-Undangan yang Disediakan	1 Dokumen	0,00	0,00	0,00	0,00	0,00	0,00	0,00	0,00	0,00	0,00	-
1351	2.08.01.2.06.0009	Penyelenggaraan Rapat Koordinasi dan Konsultasi SKPD													
			Jumlah Laporan Penyelenggaraan Rapat Koordinasi dan Konsultasi SKPD	1 Laporan	565.240.000,00	260.835.122,00	0,00	0,00	0,00	0,00	0,00	0,00	565.240.000,00	260.835.122,00	Dana Alokasi Umum (DAU) Dana Alokasi Umum (DAU)
1352	2.08.01.2.06.0010	Penatausahaan Arsip Dinamis pada SKPD													
			Jumlah Dokumen Penatausahaan Arsip Dinamis pada SKPD	1 Dokumen	10.056.000,00	3.056.000,00	0,00	0,00	0,00	0,00	0,00	0,00	10.056.000,00	3.056.000,00	Dana Alokasi Umum (DAU) Dana Alokasi Umum (DAU)
	2.08.01.2.07	Pengadaan Barang Milik Daerah Penunjang Urusan Pemerintah Daerah	Jumlah Pengadaan Barang Milik Daerah Penunjang Urusan Pemerintah Daerah	100 %											
1353	2.08.01.2.07.0006	Pengadaan Peralatan dan Mesin Lainnya													
			Jumlah Unit Peralatan dan Mesin Lainnya yang Disediakan	2 Unit	76.000,00	0,00	56.674.000,00	0,00	0,00	0,00	0,00	0,00	56.750.000,00	0,00	Dana Alokasi Umum (DAU) Dana Alokasi Umum (DAU)
	2.08.01.2.08	Penyediaan Jasa Penunjang Urusan Pemerintahan Daerah	JKumlah Penyediaan Jasa Penunjang Urusan Pemerintahan Daerah	100 %											
1354	2.08.01.2.08.0001	Penyediaan Jasa Surat Menyurat													
			Jumlah Laporan Penyediaan Jasa Surat Menyurat	1 Laporan	5.000.000,00	2.500.000,00	0,00	0,00	0,00	0,00	0,00	0,00	5.000.000,00	2.500.000,00	Dana Alokasi Umum (DAU) Dana Alokasi Umum (DAU)
1355	2.08.01.2.08.0002	Penyediaan Jasa Komunikasi, Sumber Daya Air dan Listrik													
			Jumlah Laporan Penyediaan Jasa Komunikasi, Sumber Daya Air dan Listrik yang Disediakan	1 Laporan	185.000.000,00	195.999.955,00	0,00	0,00	0,00	0,00	0,00	0,00	185.000.000,00	195.999.955,00	Dana Alokasi Umum (DAU) Dana Alokasi Umum (DAU)
1356	2.08.01.2.08.0003	Penyediaan Jasa Peralatan dan Perlengkapan Kantor													
			Jumlah Laporan Penyediaan Jasa Peralatan dan Perlengkapan Kantor yang Disediakan	1 Laporan	55.000.000,00	55.704.978,00	0,00	0,00	0,00	0,00	0,00	0,00	55.000.000,00	55.704.978,00	Dana Alokasi Umum (DAU) Dana Alokasi Umum (DAU)
1357	2.08.01.2.08.0004	Penyediaan Jasa Pelayanan Umum Kantor													
			Jumlah Laporan Penyediaan Jasa Pelayanan Umum Kantor yang Disediakan	1 Laporan	332.870.000,00	372.744.000,00	0,00	0,00	0,00	0,00	0,00	0,00	332.870.000,00	372.744.000,00	Dana Alokasi Umum (DAU) Dana Alokasi Umum (DAU)

No	Kode	Urusan / Bidang Urusan / Program / Kegiatan / Sub Kegiatan	Indikator Program / Kegiatan / Sub Kegiatan	Capaian Kinerja Dan Kerangka Pendanaan											
				Target	Pagu Indikatif Belanja (Rp)										
					Operasi		Modal		Tidak Terduga		Transfer		Total		Sumber Dana
					Sebelum	Sesudah	Sebelum	Sesudah	Sebelum	Sesudah	Sebelum	Sesudah	Sebelum	Sesudah	
1	2	3	4	5	6	7	8	9	10	11	12	13	14	15	16
	2.08.01.2.09	Pemeliharaan Barang Milik Daerah Penunjang Urusan Pemerintahan Daerah	JUmlah Pemeliharaan Barang Milik Daerah Penunjang Urusan Pemerintahan Daerah	100 %											
1358	2.08.01.2.09.0001	Penyediaan Jasa Pemeliharaan, Biaya Pemeliharaan, dan Pajak Kendaraan Perorangan Dinas atau Kendaraan Dinas Jabatan													
			Jumlah Kendaraan Perorangan Dinas atau Kendaraan Dinas Jabatan yang Dipelihara dan dibayarkan Pajaknya	86 Unit	80.469.000,00	90.469.000,00	0,00	0,00	0,00	0,00	0,00	0,00	80.469.000,00	90.469.000,00	Dana Alokasi Umum (DAU) Dana Alokasi Umum (DAU)
1359	2.08.01.2.09.0005	Pemeliharaan Mebel													
			Jumlah Mebel yang Dipelihara	1 Unit	5.000.000,00	2.500.000,00	0,00	0,00	0,00	0,00	0,00	0,00	5.000.000,00	2.500.000,00	Dana Alokasi Umum (DAU) Dana Alokasi Umum (DAU)
1360	2.08.01.2.09.0010	Pemeliharaan/Rehabilitasi Sarana dan Prasarana Gedung Kantor atau Bangunan Lainnya													
			Jumlah Sarana dan Prasarana Gedung Kantor atau Bangunan Lainnya yang Dipelihara/Direhabilitasi	1 Unit	50.000.000,00	50.000.000,00	250.000.000,00	250.000.000,00	0,00	0,00	0,00	0,00	300.000.000,00	300.000.000,00	Dana Alokasi Umum (DAU) Dana Alokasi Umum (DAU)
	2.08.02	PROGRAM PENGARUSUTAMAAN GENDER DAN PEMBERDAYAAN PEREMPUAN	persentase OPD yang Mengimplemetasikan PUG	100.00 %											
	2.08.02.2.01	Pelembagaan Pengarusutamaan Gender (PUG) pada Lembaga Pemerintah Kewenangan Kabupaten/Kota	Jumlah pelembagaan PHA pada lembaga pemerintah, non pemerintah, dan duniausaha kewenangan Kab/Kota Jumlah Peserta Sosialisasi dan launching Desa layak Anak	70 % 105 orang/kegiatan											
1361	2.08.02.2.01.0002	Koordinasi dan Sinkronisasi Pelaksanaan PUG Kewenangan Kabupaten/Kota													
			Jumlah Dokumen Hasil Koordinasi dan Sinkronisasi Pelaksanaan Pengarustamaan Gender (PUG) Kewenangan Kabupaten/Kota	1 Dokumen	16.684.000,00	16.684.000,00	0,00	0,00	0,00	0,00	0,00	0,00	16.684.000,00	16.684.000,00	Dana Alokasi Umum (DAU) Dana Alokasi Umum (DAU)
1362	2.08.02.2.01.0008	Sosialisasi kebijakan penyeleng garaan PUG kewenangan Kab/Kota													
			Jumlah peserta sosialisasi kebijakan penyelenggaraan PUG tingkat Kab/Kota	50 Orang	23.560.000,00	10.800.000,00	0,00	0,00	0,00	0,00	0,00	0,00	23.560.000,00	10.800.000,00	Dana Alokasi Umum (DAU) Dana Alokasi Umum (DAU)
	2.08.02.2.02	Pemberdayaan Perempuan Bidang Politik, Hukum, Sosial, dan Ekonomi pada Organisasi Kemasyarakatan Kewenangan Kabupaten/Kota	-	-											
1363	2.08.02.2.02.0001	Sosialisasi Peningkatan Partisipasi Perempuan di Bidang Politik, Hukum, Sosial dan Ekonomi													
			Jumlah Dokumen Hasil Sosialisasi Peningkatan Partisipasi Perempuan di Bidang Politik, Hukum, Sosial dan Ekonomi Kewenangan Kabupaten/Kota	1 Dokumen	13.940.000,00	13.940.000,00	0,00	0,00	0,00	0,00	0,00	0,00	13.940.000,00	13.940.000,00	Dana Alokasi Umum (DAU) Dana Alokasi Umum (DAU)
	2.08.02.2.03	Penguatan dan Pengembangan Lembaga Penyedia Layanan Pemberdayaan Perempuan Kewenangan Kabupaten/Kota	Jumlah penguatan dan pengembangan lembaga penyedia layanan pemberdayaan perempuan kewenangan Kab/Kota	70 %											

No	Kode	Urusan / Bidang Urusan / Program / Kegiatan / Sub Kegiatan	Indikator Program / Kegiatan / Sub Kegiatan	Capaian Kinerja Dan Kerangka Pendanaan											
				Target	Pagu Indikatif Belanja (Rp)										
					Operasi		Modal		Tidak Terduga		Transfer		Total		Sumber Dana
					Sebelum	Sesudah	Sebelum	Sesudah	Sebelum	Sesudah	Sebelum	Sesudah	Sebelum	Sesudah	
1	2	3	4	5	6	7	8	9	10	11	12	13	14	15	16
1364	2.08.02.2.03.0001	Advokasi Kebijakan dan Pendampingan kepada Lembaga Penyedia Layanan Pemberdayaan Perempuan Kewenangan Kabupaten/Kota													
			Jumlah Lembaga Penyedia Layanan Pemberdayaan Perempuan Kewenangan Kabupaten/Kota yang Mendapat Advokasi dan Pendampingan	1 Lembaga	28.171.702,00	25.920.000,00	0,00	0,00	0,00	0,00	0,00	0,00	28.171.702,00	25.920.000,00	DAU yang Ditentukan Penggunaannya Bidang Pendidikan DAU yang Ditentukan Penggunaannya Bidang Pendidikan
1365	2.08.02.2.03.0002	Peningkatan Kapasitas Sumber Daya Lembaga Penyedia Layanan Pemberdayaan Perempuan Kewenangan Kabupaten/Kota													
			Jumlah sumber Daya Lembaga Penyedia Layanan Pemberdayaan Perempuan Kewenangan Kabupaten/Kota yang Mendapat Peningkatan Kapasitas	150 Orang	80.000.000,00	33.500.000,00	0,00	0,00	0,00	0,00	0,00	0,00	80.000.000,00	33.500.000,00	DAU yang Ditentukan Penggunaannya Bidang Pendidikan DAU yang Ditentukan Penggunaannya Bidang Pendidikan
1366	2.08.02.2.03.0003	Pengembangan Komunikasi, Informasi dan Edukasi (KIE) Pemberdayaan Perempuan Kewenangan Kabupaten/Kota													
			Jumlah Dokumen Komunikasi Informasi dan Edukasi (KIE) Pemberdayaan Perempuan Kewenangan Kabupaten/Kota yang Tersedia	1 Dokumen	116.200.000,00	116.200.000,00	0,00	0,00	0,00	0,00	0,00	0,00	116.200.000,00	116.200.000,00	Dana Alokasi Umum (DAU) DAU yang Ditentukan Penggunaannya Bidang Pendidikan DAU yang Ditentukan Penggunaannya Bidang Pendidikan
	2.08.03	PROGRAM PERLINDUNGAN PEREMPUAN	Prosentase kekerasan terhadap perempuan yang ditangani Persentase kekerasan terhadap perempuan yang ditangani	100 % 100.00 %											
	2.08.03.2.01	Pencegahan Kekerasan Terhadap Perempuan Lingkup Daerah Kabupaten/Kota	Jumlah layanan Pencegahan Kekerasan Terhadap Perempuan Lingkup Daerah Kabupaten/Kota Jumlah layanan pencegahan kekerasan terhadap perempuan	100 % 100 %											
1367	2.08.03.2.01.0001	Koordinasi dan Sinkronisasi Pelaksanaan Kebijakan, Program dan Kegiatan Pencegahan Kekerasan Terhadap Perempuan Lingkup Daerah Kabupaten/Kota													
			Jumlah Dokumen Hasil Koordinasi dan Sinkronisasi Pelaksanaan Kebijakan, Program dan Kegiatan Pencegahan Kekerasan Terhadap Perempuan Kewenangan Kabupaten/Kota	1 Dokumen	50.750.000,00	50.750.000,00	0,00	0,00	0,00	0,00	0,00	0,00	50.750.000,00	50.750.000,00	DAK Non Fisik-Dana Pelayanan Perlindungan Perempuan dan Anak DAK Non Fisik-Dana Pelayanan Perlindungan Perempuan dan Anak
	2.08.03.2.02	Penyediaan Layanan Rujukan Lanjutan bagi Perempuan Korban Kekerasan yang Memerlukan Koordinasi Kewenangan Kabupaten/Kota	Jumlah penyediaan layanan rujukan lanjutan bagi perempuan korban kekerasan yang memerlukan koordinasi kewenangan kab/kota	100 %											
1368	2.08.03.2.02.0001	Penyediaan Layanan Pengaduan Masyarakat bagi Perempuan Korban Kekerasan Kewenangan Kabupaten/Kota													
			Jumlah Perempuan Korban Kekerasan Tingkat Kabupaten/Kota yang Mendapatkan Layanan Pengaduan	32 Orang	30.740.000,00	26.400.000,00	0,00	0,00	0,00	0,00	0,00	0,00	30.740.000,00	26.400.000,00	Dana Alokasi Umum (DAU) Dana Alokasi Umum (DAU)
1369	2.08.03.2.02.0002	Koordinasi dan Sinkronisasi Pelaksanaan Penyediaan Layanan Rujukan Lanjutan bagi Perempuan Korban Kekerasan Kewenangan Kabupaten/Kota													

No	Kode	Urusan / Bidang Urusan / Program / Kegiatan / Sub Kegiatan	Indikator Program / Kegiatan / Sub Kegiatan	Capaian Kinerja Dan Kerangka Pendanaan											
				Target	Pagu Indikatif Belanja (Rp)										
					Operasi		Modal		Tidak Terduga		Transfer		Total		Sumber Dana
					Sebelum	Sesudah	Sebelum	Sesudah	Sebelum	Sesudah	Sebelum	Sesudah	Sebelum	Sesudah	
1	2	3	4	5	6	7	8	9	10	11	12	13	14	15	16
			Jumlah Layanan Tindak Lanjut Pengaduan yang Memerlukan Koordinasi dan Sinkronisasi bagi Perempuan Korban Kekerasan Kewenangan Kabupaten/Kota	32 Layanan	165.070.000,00	117.320.000,00	0,00	0,00	0,00	0,00	0,00	0,00	165.070.000,00	117.320.000,00	DAK Non Fisik-Dana Pelayanan Perlindungan Perempuan dan Anak DAU yang Ditentukan Penggunaannya Bidang Kesehatan DAK Non Fisik-Dana Pelayanan Perlindungan Perempuan dan Anak DAU yang Ditentukan Penggunaannya Bidang Kesehatan
	2.08.03.2.03	Penguatan dan Pengembangan Lembaga Penyedia Layanan Perlindungan Perempuan Tingkat Daerah Kabupaten/Kota	Jumlah penguatan dan pengembangan lembaga penyedia layanan perlindungan perempuan tingkat daerah Kab/Kota	100 %											
1370	2.08.03.2.03.0001	Advokasi Kebijakan dan Pendampingan Penyediaan Sarana Prasarana Layanan bagi Perempuan Korban Kekerasan Kewenangan Kabupaten/Kota													
			Jumlah Dokumen Hasil Advokasi Kebijakan dan Pendampingan Penyediaan Sarana Prasarana Layanan bagi Perempuan Korban Kekerasan Kewenangan Kabupaten/Kota	40 Dokumen	16.000.000,00	14.000.000,00	0,00	0,00	0,00	0,00	0,00	0,00	16.000.000,00	14.000.000,00	Dana Alokasi Umum (DAU) Dana Alokasi Umum (DAU)
1371	2.08.03.2.03.0002	Peningkatan Kapasitas Sumber Daya Lembaga Penyedia Layanan Penanganan bagi Perempuan Korban Kekerasan Kewenangan Kabupaten/Kota													
			Jumlah sumber Daya Manusia Lembaga Penyedia Layanan Penanganan bagi Perempuan Korban Kekerasan Kewenangan Kabupaten/Kota yang Mendapat Peningkatan Kapasitas	0 Orang	34.510.000,00	34.510.000,00	0,00	0,00	0,00	0,00	0,00	0,00	34.510.000,00	34.510.000,00	DAK Non Fisik-Dana Pelayanan Perlindungan Perempuan dan Anak DAK Non Fisik-Dana Pelayanan Perlindungan Perempuan dan Anak
	2.08.04	PROGRAM PENINGKATAN KUALITAS KELUARGA	Persentase Lembaga Penyedia Layanan Peningkatan Kualitas Keluarga yang dibina	100.00 %											
	2.08.04.2.01	Peningkatan Kualitas Keluarga dalam Mewujudkan Kesetaraan Gender (KG) dan Hak Anak Tingkat Daerah Kabupaten/Kota	Jumlah peningkatan kualitas keluarga dalam mewujudkan kesetaraan gender (KG) dan Hak Anak Tingkat Daerah Kab/Kota Jumlah kualitas keluarga dalam mewujudkan kesetaraan gender (KG) dan Hak Anak Tingkat Daerah Kab/Kota	100 % 100 %											
1372	2.08.04.2.01.0001	Advokasi Kebijakan dan Pendampingan untuk Mewujudkan KG dan Perlindungan Anak Kewenangan Kabupaten/Kota													
			Jumlah Perangkat Daerah yang mendapat Advokasi dan Pendampingan Keluarga untuk Mewujudkan Kesetaraan Gender (KG) dan Perlindungan Anak Kewenangan Kabupaten/Kota	48 Perangkat Daerah	50.000.000,00	13.390.000,00	0,00	0,00	0,00	0,00	0,00	0,00	50.000.000,00	13.390.000,00	DAU yang Ditentukan Penggunaannya Bidang Pendidikan DAU yang Ditentukan Penggunaannya Bidang Pendidikan
1373	2.08.04.2.01.0002	Pelaksanaan Komunikasi, Informasi dan Edukasi KG dan Perlindungan Anak bagi Keluarga Kewenangan Kabupaten/Kota													
			Jumlah Komunikasi, Informasi, Edukasi (KIE) Kesetaraan Gender (KG) dan Perlindungan Anak bagi Keluarga Kewenangan Kabupaten/Kota yang Tersedia	1 Dokumen	14.250.000,00	14.250.000,00	0,00	0,00	0,00	0,00	0,00	0,00	14.250.000,00	14.250.000,00	Dana Alokasi Umum (DAU) Dana Alokasi Umum (DAU)
	2.08.05	PROGRAM PENGELOLAAN SISTEM DATA GENDER DAN ANAK	Prosentase OPD yang memiliki data pilah gender	100.00 %											
	2.08.05.2.01	Pengumpulan, Pengolahan Analisis dan Penyajian Data Gender dan Anak Dalam Kelembagaan Data di Tingkat Daerah Kabupaten/Kota	-	-											

No	Kode	Urusan / Bidang Urusan / Program / Kegiatan / Sub Kegiatan	Indikator Program / Kegiatan / Sub Kegiatan	Capaian Kinerja Dan Kerangka Pendanaan											
				Target	Pagu Indikatif Belanja (Rp)										
					Operasi		Modal		Tidak Terduga		Transfer		Total		Sumber Dana
					Sebelum	Sesudah	Sebelum	Sesudah	Sebelum	Sesudah	Sebelum	Sesudah	Sebelum	Sesudah	
1	2	3	4	5	6	7	8	9	10	11	12	13	14	15	16
1374	2.08.05.2.01.0001	Penyediaan Data Gender dan Anak di Kewenangan Kabupaten/Kota													
			Jumlah Dokumen Data Gender dan Anak Kabupaten/Kota yang Tersedia	1 Dokumen	65.000.000,00	65.000.000,00	0,00	0,00	0,00	0,00	0,00	0,00	65.000.000,00	65.000.000,00	Dana Alokasi Umum (DAU) Dana Alokasi Umum (DAU)
	2.08.06	PROGRAM PEMENUHAN HAK ANAK (PHA)	-	-											
	2.08.06.2.01	Pelembagaan PHA pada Lembaga Pemerintah, Nonpemerintah, dan Dunia Usaha Kewenangan Kabupaten/Kota	Jumlah Pelembagaan PHA pada Lembaga Pemerintah, Nonpemerintah, dan Dunia Usaha Kewenangan Kabupaten/Kota	4 lembaga											
1375	2.08.06.2.01.0001	Advokasi Kebijakan dan Pendampingan Pemenuhan Hak Anak pada Lembaga Pemerintah, Non Pemerintah, Media dan Dunia Usaha Kewenangan Kabupaten/Kota													
			Jumlah Organisasi Pemerintah, Non Pemerintah, Media dan Dunia Usaha yang Mendapat Advokasi Kebijakan dan Pendampingan Pemenuhan Hak Anak pada Organisasi Pemerintah, Non Pemerintah, Media dan Dunia Usaha	4 Organisasi	83.000.000,00	87.732.667,00	0,00	0,00	0,00	0,00	0,00	0,00	83.000.000,00	87.732.667,00	DAU yang Ditentukan Penggunaannya Bidang Pendidikan DAU yang Ditentukan Penggunaannya Bidang Pendidikan
1376	2.08.06.2.01.0002	Koordinasi dan Sinkronisasi Pelembagaan Pemenuhan Hak Anak Kewenangan Kabupaten/Kota													
			Jumlah Dokumen Hasil Koordinasi dan Sinkronisasi Pelembagaan Pemenuhan Hak Anak Kewenangan Kabupaten/Kota	1 Dokumen	14.500.000,00	10.700.000,00	0,00	0,00	0,00	0,00	0,00	0,00	14.500.000,00	10.700.000,00	Dana Alokasi Umum (DAU) Dana Alokasi Umum (DAU)
	2.08.06.2.02	Penguatan dan Pengembangan Lembaga Penyedia Layanan Peningkatan Kualitas Hidup Anak Kewenangan Kabupaten/Kota	Jumlah penguatan dan pengembangan lembaga penyedia layanan peningkatan kualitas hidup anak kewenangan Kab/Kota	100 %											
1377	2.08.06.2.02.0001	Penyediaan Layanan Peningkatan Kualitas Hidup Anak Kewenangan Kabupaten/Kota													
			Jumlah Anak yang Mendapatkan Layanan Peningkatan Kualitas Hidup Anak Kewenangan Kabupaten/Kota	200 Orang	3.600.000,00	3.600.000,00	0,00	0,00	0,00	0,00	0,00	0,00	3.600.000,00	3.600.000,00	Dana Alokasi Umum (DAU) Dana Alokasi Umum (DAU)
	2.08.07	PROGRAM PERLINDUNGAN KHUSUS ANAK	Presentase kekerasan pada anak yang ditangani	100.00 %											
	2.08.07.2.01	Pencegahan Kekerasan Terhadap Anak yang Melibatkan para Pihak Lingkup Daerah Kabupaten/Kota	Jumlah layanan pencegahan kekerasan terhadap anak yang melibatkan para pihak lingkup daerah Kab/Kota	100 %											
1378	2.08.07.2.01.0004	Advokasi dan pendampingan Perangkat Daerah dalam pelaksanaan kebijakan /program/ kegiatan pencegahan KTA													
			Jumlah SDM yang memperoleh advokasi dan Pendampingan dalam pelaksanaan kebijakan /program/ kegiatan pencegahan KTA	72 Orang	50.750.000,00	50.750.000,00	0,00	0,00	0,00	0,00	0,00	0,00	50.750.000,00	50.750.000,00	DAK Non Fisik-Dana Pelayanan Perlindungan Perempuan dan Anak DAK Non Fisik-Dana Pelayanan Perlindungan Perempuan dan Anak
	2.08.07.2.02	Penyediaan Layanan bagi Anak yang Memerlukan Perlindungan Khusus yang Memerlukan Koordinasi Tingkat Daerah Kabupaten/Kota	Jumlah peneyediaan layanan bagi anak yang memerlukan perlindungan khusus yang memerlukan koordinasi tingkat daerah Kab/Kota	100 %											

No	Kode	Urusan / Bidang Urusan / Program / Kegiatan / Sub Kegiatan	Indikator Program / Kegiatan / Sub Kegiatan	Capaian Kinerja Dan Kerangka Pendanaan											
				Target	Pagu Indikatif Belanja (Rp)										
					Operasi		Modal		Tidak Terduga		Transfer		Total		Sumber Dana
					Sebelum	Sesudah	Sebelum	Sesudah	Sebelum	Sesudah	Sebelum	Sesudah	Sebelum	Sesudah	
1	2	3	4	5	6	7	8	9	10	11	12	13	14	15	16
1379	2.08.07.2.02.0005	Penyediaan Layanan Pengaduan Masyarakat bagi Anak yang Memerlukan Perlindungan Khusus Tingkat Daerah Kabupaten/Kota													
			Jumlah AMPK yang mendapatkan layanan pengaduan	40 Orang	201.320.000,00	71.210.150,00	0,00	0,00	0,00	0,00	0,00	0,00	201.320.000,00	71.210.150,00	Dana Alokasi Umum (DAU) Dana Alokasi Umum (DAU)
1380	2.08.07.2.02.0007	Koordinasi Pelaksanaan Layanan AMPK													
			Jumlah AMPK yang mendapatkan layanan	0 Layanan	115.070.000,00	115.070.000,00	0,00	0,00	0,00	0,00	0,00	0,00	115.070.000,00	115.070.000,00	DAK Non Fisik-Dana Pelayanan Perlindungan Perempuan dan Anak DAK Non Fisik-Dana Pelayanan Perlindungan Perempuan dan Anak
	2.08.07.2.03	Penguatan dan Pengembangan Lembaga Penyedia Layanan bagi Anak yang Memerlukan Perlindungan Khusus Tingkat Daerah Kabupaten/Kota	-	-											
1381	2.08.07.2.03.0006	Peningkatan kapasitas SDM lembaga penyedia layanan perlindungan dan penanganan bagi AMPK tingkat daerah kabupaten/													
			Jumlah SDM Penyedia Layanan yang terlatih dan mendapatkan sertifikat Perlindungan dan Penanganan AMPK	100 Orang	34.510.000,00	34.510.000,00	0,00	0,00	0,00	0,00	0,00	0,00	34.510.000,00	34.510.000,00	DAK Non Fisik-Dana Pelayanan Perlindungan Perempuan dan Anak DAK Non Fisik-Dana Pelayanan Perlindungan Perempuan dan Anak
	2.14	URUSAN PEMERINTAHAN BIDANG PENGENDALIAN PENDUDUK DAN KELUARGA BERENCANA													
	2.14.02	PROGRAM PENGENDALIAN PENDUDUK	Persentase penurunan usia pernikahan dini	20.00 %											
	2.14.02.2.01	Pemaduan dan Sinkronisasi Kebijakan Pemerintah Daerah Provinsi dengan Pemerintah Daerah Kabupaten/Kota dalam rangka Pengendalian Kuantitas Penduduk	Jumlah Peserta Pelatihan Sekolah Siaga dan Jumlah Peserta BKL	20 %											
1382	2.14.02.2.01.0016	Implementasi Pendidikan Kependudukan Jalur Informal di Kelompok Kegiatan Masyarakat Binaan													
			Jumlah pelaksanaan Pendidikan Kependudukan Jalur Informal di Kelompok Kegiatan Masyarakat Binaan	1 Kegiatan	50.000.000,00	46.710.000,00	0,00	0,00	0,00	0,00	0,00	0,00	50.000.000,00	46.710.000,00	DAU yang Ditentukan Penggunaannya Bidang Pendidikan DAU yang Ditentukan Penggunaannya Bidang Pendidikan
1383	2.14.02.2.01.0019	Implementasi Pendidikan Kependudukan Jalur Pendidikan Formal dan Nonformal													
			Jumlah Pelaksanaan Pendidikan Kependudukan Jalur Pendidikan Formal dan Nonformal	1 Kegiatan	73.000.000,00	18.100.000,00	0,00	0,00	0,00	0,00	0,00	0,00	73.000.000,00	18.100.000,00	Dana Alokasi Umum (DAU) DAU yang Ditentukan Penggunaannya Bidang Pendidikan DAU yang Ditentukan Penggunaannya Bidang Pendidikan
	2.14.02.2.02	Pemetaan Perkiraan Pengendalian Penduduk Cakupan Daerah Kabupaten/Kota	-	-											
1384	2.14.02.2.02.0009	Pembinaan dan Pengawasan Penyelenggaraan Sistem Informasi Keluarga													
			Jumlah Laporan Pembinaan dan Pengawasan Penyelenggaraan Sistem Informasi Keluarga	0 Laporan	154.809.000,00	154.809.000,00	0,00	0,00	0,00	0,00	0,00	0,00	154.809.000,00	154.809.000,00	DAK Non Fisik-BOKB-KB DAK Non Fisik-BOKB-KB
1385	2.14.02.2.02.0012	Pencatatan dan Pengumpulan Data Keluarga													
			Jumlah Laporan Pencatatan dan Pengumpulan Data Keluarga	1 Laporan	150.000.000,00	150.000.000,00	0,00	0,00	0,00	0,00	0,00	0,00	150.000.000,00	150.000.000,00	DAK Non Fisik-BOKB-KB DAK Non Fisik-BOKB-KB

No	Kode	Urusan / Bidang Urusan / Program / Kegiatan / Sub Kegiatan	Indikator Program / Kegiatan / Sub Kegiatan	Capaian Kinerja Dan Kerangka Pendanaan											
				Target	Pagu Indikatif Belanja (Rp)										
					Operasi		Modal		Tidak Terduga		Transfer		Total		Sumber Dana
					Sebelum	Sesudah	Sebelum	Sesudah	Sebelum	Sesudah	Sebelum	Sesudah	Sebelum	Sesudah	
1	2	3	4	5	6	7	8	9	10	11	12	13	14	15	16
1386	2.14.02.2.02.0013	Pengolahan dan Pelaporan Data Pengendalian Lapangan dan Pelayanan KB													
			Jumlah Dokumen Pengolahan dan Pelaporan Data Pengendalian Lapangan dan Pelayanan KB	1 Dokumen	216.000.000,00	216.000.000,00	0,00	0,00	0,00	0,00	0,00	0,00	216.000.000,00	216.000.000,00	DAK Non Fisik-BOKB-KB DAK Non Fisik-BOKB-KB
	2.14.03	PROGRAM PEMBINAAN KELUARGA BERENCANA (KB)	Prosentase kebutuhan ber Kb yang tidak terpenuhi	11 %											
	2.14.03.2.01	Pelaksanaan Advokasi, Komunikasi, Informasi dan Edukasi (KIE) Pengendalian Penduduk dan KB Sesuai Kearifan Budaya Lokal	Jumlah Pelaksanaan Advokasi, Komunikasi, Informasi dan Edukasi (KIE) Pengendalian Penduduk dan KB Sesuai Kearifan Budaya LokalJumlah pelak	1 dokumen											
1387	2.14.03.2.01.0008	Pengendalian Program KKBPK													
			Jumlah Laporan Hasil Pengendalian Program KKBPK	1 Laporan	0,00	0,00	0,00	0,00	0,00	0,00	0,00	0,00	0,00	0,00	-
1388	2.14.03.2.01.0009	Penyediaan dan Distribusi Sarana KIE Program Bangga Kencana													
			Jumlah Unit Sarana Penyediaan dan Pendistribusian KIE Program Bangga Kencana (Pembangunan Keluarga, Kependudukan, dan Keluarga Berencana)	20 Unit	0,00	0,00	0,00	0,00	0,00	0,00	0,00	0,00	0,00	0,00	-
1389	2.14.03.2.01.0010	Pengelolaan Operasional dan Sarana di Balai Penyuluhan Bangga Kencana													
			Jumlah Laporan Hasil Pengelolaan Operasional dan Sarana di Balai Penyuluhan Bangga Kencana (Pembangunan Keluarga, Kependudukan, dan Keluarga Berencana)	1 Laporan	1.180.800.000,00	1.180.800.000,00	0,00	0,00	0,00	0,00	0,00	0,00	1.180.800.000,00	1.180.800.000,00	DAK Non Fisik-BOKB-KB DAK Non Fisik-BOKB-KB
1390	2.14.03.2.01.0011	Pelaksanaan Mekanisme Operasional Program Bangga Kencana melalui Rapat Koordinasi Kecamatan (Rakorcam), Rapat Koordinasi Desa (Rakordes), dan Mini Lokakarya (Minilok)													
			Jumlah Laporan Mekanisme Operasional Program Bangga Kencana (Pembangunan Keluarga, Kependudukan, dan Keluarga Berencana) Melalui Rapat Koordinasi Kecamatan (Rakorcam), Rapat Koordinasi Desa (Rakordes), dan Mini Lokakarya (Minilok)	1 Laporan	206.000.000,00	206.000.000,00	0,00	0,00	0,00	0,00	0,00	0,00	206.000.000,00	206.000.000,00	DAK Non Fisik-BOKB-KB DAK Non Fisik-BOKB-KB
1391	2.14.03.2.01.0012	Promosi dan KIE Program Bangga Kencana Melalui Media Massa Cetak dan Elektronik serta Media Luar Ruang													
			Jumlah Dokumen Promosi dan KIE Program Bangga Kencana (Pembangunan Keluarga, Kependudukan, dan Keluarga Berencana) Melalui Media Massa Cetak dan Elektronik serta Media Luar Ruang	1 Dokumen	214.995.000,00	198.812.591,00	0,00	0,00	0,00	0,00	0,00	0,00	214.995.000,00	198.812.591,00	DAK Non Fisik-BOKB-KB DAU yang Ditentukan Penggunaannya Bidang Kesehatan DAK Non Fisik-BOKB-KB DAU yang Ditentukan Penggunaannya Bidang Kesehatan
1392	2.14.03.2.01.0013	Komunikasi, Informasi dan Edukasi (KIE) ProgramBangga Kencana sesuai Kearifan Budaya Lokal													
			Jumlah Komunikasi, Informasi dan Edukasi (KIE) Program Bangga Kencana (Pembangunan Keluarga, Kependudukan, dan Keluarga Berencana) sesuai Kearifan Budaya Lokal yang dilaksanakan	1 Dokumen	50.000.000,00	27.800.000,00	0,00	0,00	0,00	0,00	0,00	0,00	50.000.000,00	27.800.000,00	DAU yang Ditentukan Penggunaannya Bidang Kesehatan DAU yang Ditentukan Penggunaannya Bidang Kesehatan

No	Kode	Urusan / Bidang Urusan / Program / Kegiatan / Sub Kegiatan	Indikator Program / Kegiatan / Sub Kegiatan	Capaian Kinerja Dan Kerangka Pendanaan											
				Target	Pagu Indikatif Belanja (Rp)										
					Operasi		Modal		Tidak Terduga		Transfer		Total		Sumber Dana
					Sebelum	Sesudah	Sebelum	Sesudah	Sebelum	Sesudah	Sebelum	Sesudah	Sebelum	Sesudah	
1	2	3	4	5	6	7	8	9	10	11	12	13	14	15	16
1393	2.14.03.2.01.0014	Advokasi Program Bangga kencana oleh pokja advokasi kepada Stakeholders dan Mitra Kerja													
			Jumlah Organisasi yang Mendapatkan Advokasi Program Bangga Kencana (Pembangunan Keluarga, Kependudukan, dan Keluarga Berencana) kepada Stakeholders dan Mitra Kerja	50 Organisasi	200.000.000,00	200.000.000,00	0,00	0,00	0,00	0,00	0,00	0,00	200.000.000,00	200.000.000,00	DAK Non Fisik-BOKB-KB DAK Non Fisik-BOKB-KB
	2.14.03.2.02	Pendayagunaan Tenaga Penyuluh KB/Petugas Lapangan KB (PKB/PLKB)	Jumlah Pendayagunaan Tenaga Penyuluh KB/Petugas Lapangan KB (PKB/PLKB)	11 %											
1394	2.14.03.2.02.0004	Penggerakan Kader Institusi Masyarakat Pedesaan (IMP)													
			Jumlah Kader yang Mengikuti Penggerakan Kader Institusi Masyarakat Pedesaan (IMP)	1899 Orang	1.072.500.000,00	1.072.500.000,00	0,00	0,00	0,00	0,00	0,00	0,00	1.072.500.000,00	1.072.500.000,00	DAK Non Fisik-BOKB-KB DAK Non Fisik-BOKB-KB
1395	2.14.03.2.02.0005	Pembinaan IMP dan Program Bangga Kencana di Lini Lapangan oleh PKB/PLKB													
			Jumlah Organisasi yang Mengikuti Pembinaan IMP dan Program Bangga Kencana (Pembangunan Keluarga, Kependudukan, dan Keluarga Berencana) di Lini Lapangan oleh PKB/PLKB	2 Organisasi	1.183.400.000,00	1.146.642.400,00	0,00	0,00	0,00	0,00	0,00	0,00	1.183.400.000,00	1.146.642.400,00	Dana Alokasi Umum (DAU) DAU yang Ditentukan Penggunaannya Bidang Kesehatan Dana Alokasi Umum (DAU) DAU yang Ditentukan Penggunaannya Bidang Kesehatan Insentif Fiskal Untuk Penghargaan Kinerja Tahun Sebelumnya
1396	2.14.03.2.02.0006	Fasilitasi Pelaksanaan Penyuluhan, Penggerakan, Pelayanan dan Pengembangan Program Bangga Kencana untuk Petugas Keluarga Berencana/Penyuluh Lapangan Keluarga Berencana (PKB/PLKB)													
			Jumlah Laporan Hasil Penguatan Pelaksanaan Penyuluhan, Penggerakan, Pelayanan dan Pengembangan Program Bangga Kencana (Pembangunan Keluarga, Kependudukan, dan Keluarga Berencana) untuk Petugas Keluarga Berencana/Penyuluh Lapangan Keluarga Berencana (PKB/PLKB)	1 Laporan	160.450.000,00	198.951.649,00	1.649.550.000,00	1.649.550.000,00	0,00	0,00	0,00	0,00	1.810.000.000,00	1.848.501.649,00	DAK Fisik-Bidang Kesehatan dan KB-Reguler-Pelayanan Kesehatan Dasar DAK Fisik-Bidang Kesehatan dan KB-Reguler-Pelayanan Kesehatan Dasar
	2.14.03.2.03	Pengendalian dan Pendistribusian Kebutuhan Alat dan Obat Kontrasepsi serta Pelaksanaan Pelayanan KB di Daerah Kabupaten/Kota	Jumlah Pengendalian dan Pendistribusian Kebutuhan Alat dan Obat Kontrasepsi serta Pelaksanaan Pelayanan KB di Daerah Kabupaten/Kota	11 %											
1397	2.14.03.2.03.0001	Pengendalian Pendistribusian Alat dan Obat Kontrasepsi dan Sarana Penunjang Pelayanan KB ke Fasilitas Kesehatan Termasuk Jaringan dan Jejaringnya													
			Jumlah Laporan Pengendalian Pendistribusian Alat dan Obat Kontrasepsi dan Sarana Penunjang Pelayanan KB ke Fasilitas Kesehatan Termasuk Jaringan dan Jejaringnya	1 Laporan	59.400.000,00	59.400.000,00	0,00	0,00	0,00	0,00	0,00	0,00	59.400.000,00	59.400.000,00	DAK Non Fisik-BOKB-KB DAK Non Fisik-BOKB-KB
1398	2.14.03.2.03.0003	Peningkatan Kesertaan Penggunaan Metode Kontrasepsi Jangka Panjang (MKJP)													
			Jumlah Orang yang Mengikuti Kesertaan Penggunaan Metode Kontrasepsi Jangka Panjang (MKJP)	4600 Orang	2.450.094.000,00	2.450.094.000,00	1.400.000.000,00	1.400.000.000,00	0,00	0,00	0,00	0,00	3.850.094.000,00	3.850.094.000,00	DAK Fisik-Bidang Kesehatan dan KB-Reguler-Pelayanan Kesehatan Dasar DAK Non Fisik-BOKB-KB DAK Fisik-Bidang Kesehatan dan KB-Reguler-Pelayanan Kesehatan Dasar DAK Non Fisik-BOKB-KB

No	Kode	Urusan / Bidang Urusan / Program / Kegiatan / Sub Kegiatan	Indikator Program / Kegiatan / Sub Kegiatan	Capaian Kinerja Dan Kerangka Pendanaan											
				Target	Pagu Indikatif Belanja (Rp)										
					Operasi		Modal		Tidak Terduga		Transfer		Total		Sumber Dana
					Sebelum	Sesudah	Sebelum	Sesudah	Sebelum	Sesudah	Sebelum	Sesudah	Sebelum	Sesudah	
1	2	3	4	5	6	7	8	9	10	11	12	13	14	15	16
1399	2.14.03.2.03.0008	Pembinaan Pelayanan Keluarga Berencana dan Kesehatan Reproduksi di Fasilitas Kesehatan Termasuk Jaringan dan Jejaringnya													
			Jumlah Laporan Hasil Pembinaan Pelayanan Keluarga Berencana dan Kesehatan Reproduksi di Fasilitas Kesehatan Termasuk Jaringan dan Jejaringnya	1 Laporan	92.700.000,00	92.700.000,00	0,00	0,00	0,00	0,00	0,00	0,00	92.700.000,00	92.700.000,00	DAK Non Fisik-BOKB-KB DAK Non Fisik-BOKB-KB
	2.14.03.2.04	Pemberdayaan dan Peningkatan Peran Serta Organisasi Kemasyarakatan Tingkat Daerah Kabupaten/Kota dalam Pelaksanaan Pelayanan dan Pembinaan Kesertaan Ber-KB	Jumlah Pemberdayaan dan Peningkatan Peran Serta Organisasi Kemasyarakatan Tingkat Daerah Kabupaten/Kota dalam Pelaksanaan Pelayanan dan Pembinaan Kesertaan Ber-KB	11 %											
1400	2.14.03.2.04.0001	Penguatan Peran Serta Organisasi Kemasyarakatan dan Mitra Kerja Lainnya dalam Pelaksanaan Pelayanan dan Pembinaan Kesertaan Ber-KB													
			Jumlah Organisasi yang Mendapatkan Penguatan Peran Serta Organisasi Kemasyarakatan dan Mitra Kerja Lainnya dalam Pelaksanaan Pelayanan dan Pembinaan Kesertaan Ber-KB	30 Organisasi	72.240.000,00	40.859.800,00	0,00	0,00	0,00	0,00	0,00	0,00	72.240.000,00	40.859.800,00	Dana Alokasi Umum (DAU) DAU yang Ditentukan Penggunaannya Bidang Kesehatan Dana Alokasi Umum (DAU) DAU yang Ditentukan Penggunaannya Bidang Kesehatan
1401	2.14.03.2.04.0002	Integrasi Pembangunan Lintas Sektor di Kampung KB													
			Jumlah Dokumen Hasil Integrasi Pembangunan Lintas Sektor di Kampung KB	1 Dokumen	0,00	0,00	0,00	0,00	0,00	0,00	0,00	0,00	0,00	0,00	DAK Non Fisik-BOKB-KB
1402	2.14.03.2.04.0004	Pembinaan Terpadu Kampung KB													
			Jumlah Laporan Hasil Pembinaan Terpadu Kampung KB	1 Laporan	63.330.716,00	24.982.459,00	0,00	0,00	0,00	0,00	0,00	0,00	63.330.716,00	24.982.459,00	Dana Alokasi Umum (DAU) DAU yang Ditentukan Penggunaannya Bidang Kesehatan Dana Alokasi Umum (DAU) DAU yang Ditentukan Penggunaannya Bidang Kesehatan
1403	2.14.03.2.04.0006	Pelaksanaan dan Pengelolaan Program Bangga Kencana di Kampung Keluarga Berkualitas													
			Jumlah Kampung Keluarga Berkualitas yang mengikuti Pelaksanaan dan Pengelolaan Program Bangga Kencana (Pembangunan Keluarga, Kependudukan, dan Keluarga Berencana)	42 Kampung	305.402.000,00	305.402.000,00	0,00	0,00	0,00	0,00	0,00	0,00	305.402.000,00	305.402.000,00	DAK Non Fisik-BOKB-KB DAK Non Fisik-BOKB-KB
	2.14.04	PROGRAM PEMBERDAYAAN DAN PENINGKATAN KELUARGA SEJAHTERA (KS)	presentase kelompok masyarakat dibidang pemberdayaan dan peningkatan keluarga sejahtera yang dibina	75.00 %											
	2.14.04.2.01	Pelaksanaan Pembangunan Keluarga Melalui Pembinaan Ketahanan dan Kesejahteraan Keluarga	Jumlah Pelaksanaan Pembangunan Keluarga Melalui Pembinaan Ketahanan dan Kesejahteraan Keluarga	75 %											
1404	2.14.04.2.01.0016	Pengelolaan Ketahanan Keluarga Melalui Pusat Pelayanan Keluarga Sejahtera (PPKS)													
			Jumlah laporan hasil pengelolaan Ketahanan Keluarga Melalui Pusat Pelayanan Keluarga Sejahtera (PPKS)	0 Laporan / Dokumen	28.800.000,00	28.800.000,00	0,00	0,00	0,00	0,00	0,00	0,00	28.800.000,00	28.800.000,00	DAK Non Fisik-BOKB-KB DAK Non Fisik-BOKB-KB

No	Kode	Urusan / Bidang Urusan / Program / Kegiatan / Sub Kegiatan	Indikator Program / Kegiatan / Sub Kegiatan	Capaian Kinerja Dan Kerangka Pendanaan											
				Target	Pagu Indikatif Belanja (Rp)										
					Operasi		Modal		Tidak Terduga		Transfer		Total		Sumber Dana
					Sebelum	Sesudah	Sebelum	Sesudah	Sebelum	Sesudah	Sebelum	Sesudah	Sebelum	Sesudah	
1	2	3	4	5	6	7	8	9	10	11	12	13	14	15	16
1405	2.14.04.2.01.0017	Promosi dan Sosialisasi Kelompok Kegiatan Ketahanan dan Kesejahteraan Keluarga (BKB, BKR, BKL, PPKS, PIK-R dan Usaha Peningkatan Pendapatan Keluarga Akseptor (UPPKA))													
			Jumlah Laporan Hasil Promosi dan Sosialisasi Kelompok Kegiatan Ketahanan dan Kesejahteraan Keluarga (BKB, BKR, BKL, PPPKS, PIK-R dan Pemberdayaan Ekonomi Keluarga/UPPKS)	1 Laporan	0,00	0,00	0,00	0,00	0,00	0,00	0,00	0,00	0,00	0,00	Dana Alokasi Umum (DAU)
1406	2.14.04.2.01.0018	Pengadaan Sarana Kelompok Kegiatan Ketahanan dan Kesejahteraan Keluarga (BKB, BKR, BKL, PPKS, PIK-R dan Usaha Peningkatan Pendapatan Keluarga Akseptor (UPPKA)													
			Jumlah Unit Sarana Kelompok Kegiatan Ketahanan dan Kesejahteraan Keluarga (BKB, BKR, BKL, PPKS, PIK-R dan Usaha Peningkatan Pendapatan Keluarga Akseptor (UPPKA) yang tersedia	20 Unit	197.000.000,00	197.000.000,00	0,00	0,00	0,00	0,00	0,00	0,00	197.000.000,00	197.000.000,00	DAK Non Fisik-BOKB-KB DAK Non Fisik-BOKB-KB
1407	2.14.04.2.01.0019	Orientasi/Pelatihan Teknis Pelaksana/Kader Ketahanan dan Kesejahteraan Keluarga (BKB, BKR, BKL, PPKS, PIK-R dan Usaha Peningkatan Pendapatan Keluarga Akseptor (UPPKA)													
			Jumlah kader yang mengikuti Orientasi/Pelatihan Teknis Pelaksana/Kader Ketahanan dan Kesejahteraan Keluarga (BKB, BKR, BKL, PPKS, PIK-R dan Pemberdayaan Ekonomi Keluarga/Usaha Peningkatan Pendapatan Keluarga Akseptor (UPPKA)	1889 Orang	94.370.000,00	58.500.000,00	0,00	0,00	0,00	0,00	0,00	0,00	94.370.000,00	58.500.000,00	Dana Alokasi Umum (DAU) Dana Alokasi Umum (DAU)
1408	2.14.04.2.01.0021	Orientasi dan Pelatihan Teknis Pengelola Ketahanan dan Kesejahteraan Keluarga (BKB, BKR, BKL, PPKS, PIK-R dan Usaha Peningkatan Pendapatan Keluarga Akseptor (UPPKA)													
			Jumlah Laporan Hasil Orientasi dan Pelatihan Teknis Pengelola Ketahanan dan Kesejahteraan Keluarga (BKB, BKR, BKL, PPKS, PIK-R dan Pemberdayaan Ekonomi Keluarga/UPPKA)	1 Laporan	16.700.000,00	4.800.000,00	0,00	0,00	0,00	0,00	0,00	0,00	16.700.000,00	4.800.000,00	Dana Alokasi Umum (DAU) Dana Alokasi Umum (DAU)
	2.14.04.2.02	Pelaksanaan dan Peningkatan Peran Serta Organisasi Kemasyarakatan Tingkat Daerah Kabupaten/ Kota dalam Pembangunan Keluarga Melalui Pembinaan Ketahanan dan Kesejahteraan Keluarga	Jumlah Pelaksanaan dan Peningkatan Peran Serta Organisasi Kemasyarakatan Tingkat Daerah Kabupaten/ Kota dalam Pembangunan Keluarga Melalui Pembinaan Ketahanan dan Kesejahteraan Keluarga	75 %											
1409	2.14.04.2.02.0005	Pemantauan Data dan Informasi Keluarga Berisiko Stunting (Termasuk remaja Calon Pengantin/Calon PUS, Ibu Hamil, Pasca salin/kelahiran, Baduta/Balita)													
			Cakupan Pemantauan Data dan Informasi Keluarga Berisiko Stunting (Termasuk remaja Calon Pengantin/Calon PUS, Ibu Hamil, Pasca salin/kelahiran, Baduta/Balita)	1 laporan	2.355.000.000,00	2.355.000.000,00	0,00	0,00	0,00	0,00	0,00	0,00	2.355.000.000,00	2.355.000.000,00	DAK Non Fisik-BOKB-KB DAK Non Fisik-BOKB-KB

No	Kode	Urusan / Bidang Urusan / Program / Kegiatan / Sub Kegiatan	Indikator Program / Kegiatan / Sub Kegiatan	Capaian Kinerja Dan Kerangka Pendanaan											
				Target	Pagu Indikatif Belanja (Rp)										
					Operasi		Modal		Tidak Terduga		Transfer		Total		Sumber Dana
					Sebelum	Sesudah	Sebelum	Sesudah	Sebelum	Sesudah	Sebelum	Sesudah	Sebelum	Sesudah	
1	2	3	4	5	6	7	8	9	10	11	12	13	14	15	16
1410	2.14.04.2.02.0006	Pendampingan Keluarga Berisiko Stunting (Termasuk remaja Calon Pengantin/Calon PUS, Ibu Hamil, Pasca salin/kelahiran, Baduta/Balita)													
			Jumlah Keluarga Berisiko Stunting (Termasuk remaja Calon Pengantin/Calon PUS, Ibu Hamil, Pasca salin/kelahiran, Baduta/Balita) yang mendapat pendampingan	1 laporan	2.826.000.000,00	2.826.000.000,00	0,00	0,00	0,00	0,00	0,00	0,00	2.826.000.000,00	2.826.000.000,00	DAK Non Fisik-BOKB-KB DAK Non Fisik-BOKB-KB
		DINAS PERHUBUNGAN													
	2	URUSAN PEMERINTAHAN WAJIB YANG TIDAK BERKAITAN DENGAN PELAYANAN DASAR													
	2.15	URUSAN PEMERINTAHAN BIDANG PERHUBUNGAN													
	2.15.01	PROGRAM PENUNJANG URUSAN PEMERINTAHAN DAERAH KABUPATEN/KOTA	Persentase ketercapaian perencanaan dan evaluasi kinerja Perangkat Daerah	100 %											
	2.15.01.2.01	Perencanaan, Penganggaran, dan Evaluasi Kinerja Perangkat Daerah	Persentase ketercapaian perencanaan dan evaluasi kinerja Perangkat Daerah	100 %											
1411	2.15.01.2.01.0001	Penyusunan Dokumen Perencanaan Perangkat Daerah													
			Jumlah Dokumen Perencanaan Perangkat Daerah	1 Dokumen	48.675.000,00	25.047.200,00	0,00	0,00	0,00	0,00	0,00	0,00	48.675.000,00	25.047.200,00	PENDAPATAN ASLI DAERAH (PAD) PENDAPATAN ASLI DAERAH (PAD)
1412	2.15.01.2.01.0006	Koordinasi dan Penyusunan Laporan Capaian Kinerja dan Ikhtisar Realisasi Kinerja SKPD													
			Jumlah Laporan Capaian Kinerja dan Ikhtisar Realisasi Kinerja SKPD dan Laporan Hasil Koordinasi Penyusunan Laporan Capaian Kinerja dan Ikhtisar Realisasi Kinerja SKPD	3 Laporan	16.630.000,00	2.000.000,00	0,00	0,00	0,00	0,00	0,00	0,00	16.630.000,00	2.000.000,00	PENDAPATAN ASLI DAERAH (PAD) PENDAPATAN ASLI DAERAH (PAD)
	2.15.01.2.02	Administrasi Keuangan Perangkat Daerah	Persentase laporan keuangan yang tersedia	100 %											
1413	2.15.01.2.02.0001	Penyediaan Gaji dan Tunjangan ASN													
			Jumlah Orang yang Menerima Gaji dan Tunjangan ASN	57 Orang/bulan	9.359.886.062,00	8.166.597.172,00	0,00	0,00	0,00	0,00	0,00	0,00	9.359.886.062,00	8.166.597.172,00	Dana Alokasi Umum (DAU) PENDAPATAN ASLI DAERAH (PAD) Dana Alokasi Umum (DAU) PENDAPATAN ASLI DAERAH (PAD)
1414	2.15.01.2.02.0002	Penyediaan Administrasi Pelaksanaan Tugas ASN													
			Jumlah Dokumen Hasil Penyediaan Administrasi Pelaksanaan Tugas ASN	12 Dokumen	0,00	0,00	0,00	0,00	0,00	0,00	0,00	0,00	0,00	0,00	PENDAPATAN ASLI DAERAH (PAD) PENDAPATAN ASLI DAERAH (PAD)
	2.15.01.2.05	Administrasi Kepegawaian Perangkat Daerah	Persentase administrasi kepegawaian yang tersedia	100 %											
1415	2.15.01.2.05.0002	Pengadaan Pakaian Dinas beserta Atribut Kelengkapannya													
			Jumlah Paket Pakaian Dinas beserta Atribut Kelengkapan	57 Paket	0,00	0,00	0,00	0,00	0,00	0,00	0,00	0,00	0,00	0,00	PENDAPATAN ASLI DAERAH (PAD)
1416	2.15.01.2.05.0009	Pendidikan dan Pelatihan Pegawai Berdasarkan Tugas dan Fungsi													
			Jumlah Pegawai Berdasarkan Tugas dan Fungsi yang Mengikuti Pendidikan dan Pelatihan	10 Orang	100.000.000,00	0,00	0,00	0,00	0,00	0,00	0,00	0,00	100.000.000,00	0,00	PENDAPATAN ASLI DAERAH (PAD) PENDAPATAN ASLI DAERAH (PAD)
1417	2.15.01.2.05.0011	Bimbingan Teknis Implementasi Peraturan Perundang-Undangan													

No	Kode	Urusan / Bidang Urusan / Program / Kegiatan / Sub Kegiatan	Indikator Program / Kegiatan / Sub Kegiatan	Capaian Kinerja Dan Kerangka Pendanaan											
				Target	Pagu Indikatif Belanja (Rp)										
					Operasi		Modal		Tidak Terduga		Transfer		Total		Sumber Dana
					Sebelum	Sesudah	Sebelum	Sesudah	Sebelum	Sesudah	Sebelum	Sesudah	Sebelum	Sesudah	
1	2	3	4	5	6	7	8	9	10	11	12	13	14	15	16
			Jumlah Orang yang Mengikuti Bimbingan Teknis Implementasi Peraturan Perundang-Undangan	2 Orang	0,00	0,00	0,00	0,00	0,00	0,00	0,00	0,00	0,00	0,00	-
	2.15.01.2.06	Administrasi Umum Perangkat Daerah	Persentase pemenuhan administrasi umum	100 %											
1418	2.15.01.2.06.0001	Penyediaan Komponen Instalasi Listrik/Penerangan Bangunan Kantor													
			Jumlah Paket Komponen Instalasi Listrik/Penerangan Bangunan Kantor yang Disediakan	1 Paket	43.116.500,00	43.116.500,00	0,00	0,00	0,00	0,00	0,00	0,00	43.116.500,00	43.116.500,00	PENDAPATAN ASLI DAERAH (PAD) PENDAPATAN ASLI DAERAH (PAD)
1419	2.15.01.2.06.0002	Penyediaan Peralatan dan Perlengkapan Kantor													
			Jumlah Paket Peralatan dan Perlengkapan Kantor yang Disediakan	2 Paket	75.596.000,00	38.753.000,00	0,00	0,00	0,00	0,00	0,00	0,00	75.596.000,00	38.753.000,00	PENDAPATAN ASLI DAERAH (PAD) PENDAPATAN ASLI DAERAH (PAD)
1420	2.15.01.2.06.0003	Penyediaan Peralatan Rumah Tangga													
			Jumlah Paket Peralatan Rumah Tangga yang Disediakan	1 Paket	20.330.200,00	4.990.200,00	0,00	0,00	0,00	0,00	0,00	0,00	20.330.200,00	4.990.200,00	PENDAPATAN ASLI DAERAH (PAD) PENDAPATAN ASLI DAERAH (PAD)
1421	2.15.01.2.06.0004	Penyediaan Bahan Logistik Kantor													
			Jumlah Paket Bahan Logistik Kantor yang Disediakan	4 Paket	117.391.500,00	61.468.600,00	0,00	0,00	0,00	0,00	0,00	0,00	117.391.500,00	61.468.600,00	PENDAPATAN ASLI DAERAH (PAD) PENDAPATAN ASLI DAERAH (PAD)
1422	2.15.01.2.06.0005	Penyediaan Barang Cetakan dan Penggandaan													
			Jumlah Paket Barang Cetakan dan Penggandaan yang Disediakan	3 Paket	63.795.000,00	62.770.000,00	0,00	0,00	0,00	0,00	0,00	0,00	63.795.000,00	62.770.000,00	PENDAPATAN ASLI DAERAH (PAD) PENDAPATAN ASLI DAERAH (PAD)
1423	2.15.01.2.06.0006	Penyediaan Bahan Bacaan dan Peraturan Perundang-undangan													
			Jumlah Dokumen Bahan Bacaan dan Peraturan Perundang-Undangan yang Disediakan	3 Dokumen	0,00	0,00	0,00	0,00	0,00	0,00	0,00	0,00	0,00	0,00	- -
1424	2.15.01.2.06.0009	Penyelenggaraan Rapat Koordinasi dan Konsultasi SKPD													
			Jumlah Laporan Penyelenggaraan Rapat Koordinasi dan Konsultasi SKPD	24 Laporan	1.310.037.000,00	796.079.550,00	0,00	0,00	0,00	0,00	0,00	0,00	1.310.037.000,00	796.079.550,00	PENDAPATAN ASLI DAERAH (PAD) PENDAPATAN ASLI DAERAH (PAD)
1425	2.15.01.2.06.0010	Penatausahaan Arsip Dinamis pada SKPD													
			Jumlah Dokumen Penatausahaan Arsip Dinamis pada SKPD	12 Dokumen	22.590.000,00	12.590.000,00	0,00	0,00	0,00	0,00	0,00	0,00	22.590.000,00	12.590.000,00	PENDAPATAN ASLI DAERAH (PAD) PENDAPATAN ASLI DAERAH (PAD)
	2.15.01.2.07	Pengadaan Barang Milik Daerah Penunjang Urusan Pemerintah Daerah	-	-											
1426	2.15.01.2.07.0005	Pengadaan Mebel													
			Jumlah Paket Mebel yang Disediakan	100 Unit	0,00	0,00	0,00	0,00	0,00	0,00	0,00	0,00	0,00	0,00	-
1427	2.15.01.2.07.0006	Pengadaan Peralatan dan Mesin Lainnya													
			Jumlah Unit Peralatan dan Mesin Lainnya yang Disediakan	10 Unit	0,00	0,00	0,00	0,00	0,00	0,00	0,00	0,00	0,00	0,00	-
	2.15.01.2.08	Penyediaan Jasa Penunjang Urusan Pemerintahan Daerah	Persentase jasa penunjang urusan yang tersedia	100 %											
1428	2.15.01.2.08.0001	Penyediaan Jasa Surat Menyurat													

No	Kode	Urusan / Bidang Urusan / Program / Kegiatan / Sub Kegiatan	Indikator Program / Kegiatan / Sub Kegiatan	Capaian Kinerja Dan Kerangka Pendanaan											
				Target	Pagu Indikatif Belanja (Rp)										
					Operasi		Modal		Tidak Terduga		Transfer		Total		Sumber Dana
					Sebelum	Sesudah	Sebelum	Sesudah	Sebelum	Sesudah	Sebelum	Sesudah	Sebelum	Sesudah	
1	2	3	4	5	6	7	8	9	10	11	12	13	14	15	16
			Jumlah Laporan Penyediaan Jasa Surat Menyurat	12 Laporan	3.751.500,00	3.201.500,00	0,00	0,00	0,00	0,00	0,00	0,00	3.751.500,00	3.201.500,00	PENDAPATAN ASLI DAERAH (PAD) PENDAPATAN ASLI DAERAH (PAD)
1429	2.15.01.2.08.0002	Penyediaan Jasa Komunikasi, Sumber Daya Air dan Listrik													
			Jumlah Laporan Penyediaan Jasa Komunikasi, Sumber Daya Air dan Listrik yang Disediakan	12 Laporan	823.119.400,00	523.099.400,00	0,00	0,00	0,00	0,00	0,00	0,00	823.119.400,00	523.099.400,00	PENDAPATAN ASLI DAERAH (PAD) PENDAPATAN ASLI DAERAH (PAD)
1430	2.15.01.2.08.0004	Penyediaan Jasa Pelayanan Umum Kantor													
			Jumlah Laporan Penyediaan Jasa Pelayanan Umum Kantor yang Disediakan	12 Laporan	1.338.396.000,00	1.325.094.200,00	0,00	0,00	0,00	0,00	0,00	0,00	1.338.396.000,00	1.325.094.200,00	PENDAPATAN ASLI DAERAH (PAD) PENDAPATAN ASLI DAERAH (PAD)
	2.15.01.2.09	Pemeliharaan Barang Milik Daerah Penunjang Urusan Pemerintahan Daerah	Persentase barang milik daerah dalam kondisi baik	100 %											
1431	2.15.01.2.09.0002	Penyediaan Jasa Pemeliharaan, Biaya Pemeliharaan, Pajak dan Perizinan Kendaraan Dinas Operasional atau Lapangan													
			Jumlah Kendaraan Dinas Operasional atau Lapangan yang Dipelihara dan dibayarkan Pajak dan Perizinannya	12 Unit	266.960.000,00	266.960.000,00	0,00	0,00	0,00	0,00	0,00	0,00	266.960.000,00	266.960.000,00	PENDAPATAN ASLI DAERAH (PAD) PENDAPATAN ASLI DAERAH (PAD)
1432	2.15.01.2.09.0006	Pemeliharaan Peralatan dan Mesin Lainnya													
			Jumlah Peralatan dan Mesin Lainnya yang Dipelihara	30 Unit	82.000.000,00	79.690.000,00	0,00	0,00	0,00	0,00	0,00	0,00	82.000.000,00	79.690.000,00	PENDAPATAN ASLI DAERAH (PAD) PENDAPATAN ASLI DAERAH (PAD)
1433	2.15.01.2.09.0009	Pemeliharaan/Rehabilitasi Gedung Kantor dan Bangunan Lainnya													
			Jumlah Gedung Kantor dan Bangunan Lainnya yang Dipelihara/Direhabilitasi	1 Unit	24.829.085,00	900.000,00	140.000.000,00	0,00	0,00	0,00	0,00	0,00	164.829.085,00	900.000,00	PENDAPATAN ASLI DAERAH (PAD) PENDAPATAN ASLI DAERAH (PAD)
1434	2.15.01.2.09.0010	Pemeliharaan/Rehabilitasi Sarana dan Prasarana Gedung Kantor atau Bangunan Lainnya													
			Jumlah Sarana dan Prasarana Gedung Kantor atau Bangunan Lainnya yang Dipelihara/Direhabilitasi	1 Unit	0,00	0,00	0,00	0,00	0,00	0,00	0,00	0,00	0,00	0,00	- -
	2.15.02	PROGRAM PENYELENGGARAAN LALU LINTAS DAN ANGKUTAN JALAN (LLAJ)	Persentase pemenuhan kebutuhan rambu jalan	90 %											
	2.15.02.2.02	Penyediaan Perlengkapan Jalan di Jalan Kabupaten/Kota	Jumlah PJU jalan umum	80 PJU											
1435	2.15.02.2.02.0001	Pembangunan Prasarana Jalan di Jalan Kabupaten/Kota													
			Jumlah Prasarana Jalan di Jalan Kabupaten/Kota yang Terbangun	2 Unit	28.530.000,00	6.207.200,00	140.570.000,00	0,00	0,00	0,00	0,00	0,00	169.100.000,00	6.207.200,00	PBJT-Konsumsi Tenaga Listrik dari Sumber Lain PBJT-Konsumsi Tenaga Listrik dari Sumber Lain
1436	2.15.02.2.02.0002	Penyediaan Perlengkapan Jalan di Jalan Kabupaten/Kota													
			Jumlah Perlengkapan Jalan di Jalan Kabupaten/Kota yang Tersedia	180 Unit	23.495.402.600,00	22.457.372.600,00	777.500.000,00	2.660.000.000,00	0,00	0,00	0,00	0,00	24.272.902.600,00	25.117.372.600,00	PBJT-Konsumsi Tenaga Listrik yang Dihasilkan Sendiri PBJT-Konsumsi Tenaga Listrik yang Dihasilkan Sendiri
1437	2.15.02.2.02.0003	Rehabilitasi dan Pemeliharaan Prasarana Jalan													
			Jumlah Prasarana Jalan yang Terehabilitasi dan Terpelihara	3 Unit	0,00	0,00	0,00	0,00	0,00	0,00	0,00	0,00	0,00	0,00	-

No	Kode	Urusan / Bidang Urusan / Program / Kegiatan / Sub Kegiatan	Indikator Program / Kegiatan / Sub Kegiatan	Capaian Kinerja Dan Kerangka Pendanaan											
				Target	Pagu Indikatif Belanja (Rp)										
					Operasi		Modal		Tidak Terduga		Transfer		Total		Sumber Dana
					Sebelum	Sesudah	Sebelum	Sesudah	Sebelum	Sesudah	Sebelum	Sesudah	Sebelum	Sesudah	
1	2	3	4	5	6	7	8	9	10	11	12	13	14	15	16
1438	2.15.02.2.02.0004	Rehabilitasi dan Pemeliharaan Perlengkapan Jalan													
			Jumlah Perlengkapan Jalan yang Terehabilitasi dan Terpelihara	500 Unit	863.533.347,00	1.255.141.647,00	0,00	0,00	0,00	0,00	0,00	0,00	863.533.347,00	1.255.141.647,00	PBJT-Konsumsi Tenaga Listrik yang Dihasilkan Sendiri PBJT-Konsumsi Tenaga Listrik yang Dihasilkan Sendiri
	2.15.02.2.03	Pengelolaan Terminal Penumpang Tipe C	Jumlah terminal dalam kondisi baik	4 unit											
1439	2.15.02.2.03.0011	Rehabilitasi dan Pemeliharaan Terminal Tipe C (Fasilitas Utama dan Penunjang)													
			Jumlah Terminal Tipe C (Fasilitas Utama dan Penunjang) yang terehabilitasi dan terpelihara	1 Unit	0,00	0,00	0,00	850.000.000,00	0,00	0,00	0,00	0,00	0,00	850.000.000,00	PENDAPATAN ASLI DAERAH (PAD) -
	2.15.02.2.04	Penerbitan Izin Penyelenggaraan dan Pembangunan Fasilitas Parkir	-	-											
1440	2.15.02.2.04.0002	Koordinasi dan Sinkronisasi Pengawasan Pelaksanaan Izin Penyelenggaraan dan Pembangunan Fasilitas Parkir Kewenangan Kabupaten/Kota													
			Jumlah Laporan Koordinasi dan Sinkronisasi Pengawasan Pelaksanaan Izin Penyelenggaraan dan Terbangunnya Fasilitas Parkir Kewenangan Kabupaten/Kota	1 Laporan	0,00	0,00	0,00	0,00	0,00	0,00	0,00	0,00	0,00	0,00	-
	2.15.02.2.05	Pengujian Berkala Kendaraan Bermotor	Persentase kendaraan wajib uji yang terlayani	100 %											
1441	2.15.02.2.05.0004	Penyediaan Bukti Lulus Uji Pengujian Berkala Kendaraan Bermotor													
			Jumlah Dokumen Bukti Lulus Uji Pengujian Berkala Kendaraan Bermotor	200 Dokumen	0,00	0,00	30.000.000,00	0,00	0,00	0,00	0,00	0,00	30.000.000,00	0,00	PENDAPATAN ASLI DAERAH (PAD) PENDAPATAN ASLI DAERAH (PAD)
1442	2.15.02.2.05.0007	Pemeliharaan Sarana dan Prasarana Pengujian Berkala Kendaraan Bermotor													
			Jumlah Sarana dan Prasarana Pengujian Berkala Kendaraan Bermotor yang Terpelihara	11 Unit	129.465.000,00	119.102.000,00	0,00	0,00	0,00	0,00	0,00	0,00	129.465.000,00	119.102.000,00	PENDAPATAN ASLI DAERAH (PAD) PENDAPATAN ASLI DAERAH (PAD)
1443	2.15.02.2.05.0008	Koordinasi Penyelenggaraan Pengujian Berkala Kendaraan Bermotor													
			Jumlah Laporan Koordinasi Penyelenggaraan Pengujian Berkala Kendaraan Bermotor	4 Laporan	0,00	0,00	0,00	0,00	0,00	0,00	0,00	0,00	0,00	0,00	-
	2.15.02.2.06	Pelaksanaan Manajemen dan Rekayasa Lalu Lintas untuk Jaringan Jalan Kabupaten/Kota	Persentase pelaksanaan manajemen dan rekyasa lalu lintas	100 %											
1444	2.15.02.2.06.0015	Forum Lalu Lintas dan Angkutan Jalan untuk Jaringan Jalan Kabupaten/Kota													
			Jumlah laporan Forum Lalu Lintas dan Angkutan Jalan untuk Jaringan Jalan Kabupaten/Kota	1 Laporan	27.460.000,00	5.740.000,00	0,00	0,00	0,00	0,00	0,00	0,00	27.460.000,00	5.740.000,00	PENDAPATAN ASLI DAERAH (PAD) PENDAPATAN ASLI DAERAH (PAD)
1445	2.15.02.2.06.0016	Pengadaan dan Pemasangan Perlengkapan Jalan dalam rangka Manajemen dan Rekayasa Lalu Lintas													
			Jumlah Perlengkapan Jalan dalam Rangka Manajemen dan Rekayasa Lalu Lintas yang dilaksanakan pengadaan dan Pemasangan	3 Dokumen	42.660.000,00	23.790.000,00	1.061.000.000,00	887.500.000,00	0,00	0,00	0,00	0,00	1.103.660.000,00	911.290.000,00	PENDAPATAN ASLI DAERAH (PAD) PENDAPATAN ASLI DAERAH (PAD)

No	Kode	Urusan / Bidang Urusan / Program / Kegiatan / Sub Kegiatan	Indikator Program / Kegiatan / Sub Kegiatan	Capaian Kinerja Dan Kerangka Pendanaan											
				Target	Pagu Indikatif Belanja (Rp)										
					Operasi		Modal		Tidak Terduga		Transfer		Total		Sumber Dana
					Sebelum	Sesudah	Sebelum	Sesudah	Sebelum	Sesudah	Sebelum	Sesudah	Sebelum	Sesudah	
1	2	3	4	5	6	7	8	9	10	11	12	13	14	15	16
1446	2.15.02.2.06.0017	Penataan Manajemen dan Rekayasa Lalu Lintas untuk Jaringan Jalan Kabupaten/Kota													
			Jumlah laporan pelaksanaan Penataan Manajemen dan Rekayasa Lalu Lintas Untuk Jaringan Jalan Kabupaten/Provinsi	12 Laporan	30.740.000,00	24.371.000,00	0,00	0,00	0,00	0,00	0,00	0,00	30.740.000,00	24.371.000,00	PENDAPATAN ASLI DAERAH (PAD) PENDAPATAN ASLI DAERAH (PAD)
	2.15.02.2.08	Audit dan Inspeksi Keselamatan LLAJ di Jalan	Jumlah kegiatan pembinaan awak angkutan umum	1 kgt											
1447	2.15.02.2.08.0003	Pelaksanaan Inspeksi, Audit dan Pemantauan Terminal													
			Jumlah Laporan Inspeksi, Audit dan Pemantauan Terminal	12 Laporan	288.895.000,00	304.675.000,00	0,00	0,00	0,00	0,00	0,00	0,00	288.895.000,00	304.675.000,00	PENDAPATAN ASLI DAERAH (PAD) PENDAPATAN ASLI DAERAH (PAD)
1448	2.15.02.2.08.0004	Pelaksanaan Inspeksi, Audit dan Pemantauan Pemenuhan Persyaratan Penyelenggaraan Kompetensi Pengemudi Kendaraan Bermotor Kabupaten/Kota													
			Jumlah Laporan Inspeksi, Audit dan Pemantauan Pemenuhan Persyaratan Penyelenggaraan Kompetensi Pengemudi Kendaraan Bermotor Kabupaten/Kota	12 Laporan	565.570.000,00	701.696.800,00	0,00	0,00	0,00	0,00	0,00	0,00	565.570.000,00	701.696.800,00	PENDAPATAN ASLI DAERAH (PAD) PENDAPATAN ASLI DAERAH (PAD)
1449	2.15.02.2.08.0007	Pelaksanaan Inspeksi, Audit dan Pemantauan Sistem Manajemen Keselamatan Perusahaan Angkutan Umum													
			Jumlah laporan Inspeksi, Audit dan Pemantauan Sistem Manajemen Keselamatan Perusahaan Angkutan Umum	2 Laporan	73.650.000,00	34.150.000,00	0,00	0,00	0,00	0,00	0,00	0,00	73.650.000,00	34.150.000,00	PENDAPATAN ASLI DAERAH (PAD) PENDAPATAN ASLI DAERAH (PAD)
	2.15.02.2.09	Penyediaan Angkutan Umum untuk Jasa Angkutan Orang dan/atau Barang Antar Kota dalam 1 (Satu) Daerah Kabupaten/Kota	Jumlah Operasional bus sekolah dan angkutan orang	30 kali											
1450	2.15.02.2.09.0002	Pengendalian dan Pengawasan Ketersediaan Angkutan Umum untuk Jasa Angkutan Orang dan/atau Barang Antar Kota dalam 1 (Satu) Kabupaten/Kota													
			Jumlah Laporan Pengendalian dan Pengawasan Ketersediaan Angkutan Umum untuk Jasa Angkutan Orang dan/atau Barang Antar Kota dalam 1 (Satu) Kabupaten/Kota	5 Laporan	49.329.000,00	6.527.200,00	0,00	0,00	0,00	0,00	0,00	0,00	49.329.000,00	6.527.200,00	PENDAPATAN ASLI DAERAH (PAD) PENDAPATAN ASLI DAERAH (PAD)
1451	2.15.02.2.09.0003	Penyediaan Angkutan Umum untuk Jasa Angkutan Orang dan/atau Barang Antar Kota dalam 1 (Satu) Daerah Kabupaten/Kota													
			Jumlah Armada Angkutan Umum untuk Jasa Angkutan Orang dan/atau Barang Antar Kota dalam 1 (Satu) Daerah Kabupaten/Kota yang Tersedia	25 Unit	101.085.000,00	114.029.000,00	0,00	0,00	0,00	0,00	0,00	0,00	101.085.000,00	114.029.000,00	PENDAPATAN ASLI DAERAH (PAD) PENDAPATAN ASLI DAERAH (PAD)
	2.15.02.2.14	Penerbitan Izin Penyelenggaraan Angkutan Orang dalam Trayek Lintas Daerah Kabupaten/Kota dalam 1 (Satu) Daerah Kabupaten/Kota	Jumlah aplikasi penerbitan rekom online yang tersedia	1 unit											
1452	2.15.02.2.14.0003	Fasilitasi Pemenuhan Persyaratan Perolehan Izin Penyelenggaraan Angkutan Orang dalam Trayek Kewenangan Kabupaten/Kota dalam Sistem Pelayanan Perizinan Berusaha Terintegrasi Secara Elektronik													

No	Kode	Urusan / Bidang Urusan / Program / Kegiatan / Sub Kegiatan	Indikator Program / Kegiatan / Sub Kegiatan	Capaian Kinerja Dan Kerangka Pendanaan											
				Target	Pagu Indikatif Belanja (Rp)										
					Operasi		Modal		Tidak Terduga		Transfer		Total		Sumber Dana
					Sebelum	Sesudah	Sebelum	Sesudah	Sebelum	Sesudah	Sebelum	Sesudah	Sebelum	Sesudah	
1	2	3	4	5	6	7	8	9	10	11	12	13	14	15	16
			Jumlah Laporan Pemenuhan Persyaratan Perolehan Izin Penyelenggaraan Angkutan Orang dalam Trayek Kewenangan Kabupaten/Kota dalam Sistem Pelayanan Perizinan Berusaha Terintegrasi Secara Elektronik	1 Unit	0,00	0,00	0,00	0,00	0,00	0,00	0,00	0,00	0,00	0,00	- -
	2.15.03	PROGRAM PENGELOLAAN PELAYARAN	persentase pemenuhan pelabuhan sesuai standar	100 %											
	2.15.03.2.01	Penerbitan Izin Usaha Angkutan Laut bagi Badan Usaha yang Berdomisili dalam Daerah Kabupaten/Kota dan Beroperasi pada Lintas Pelabuhan di Daerah Kabupaten/Kota	Jumlah koordinasi dan sinkronisasi pengawasan angkutan laut pelayaran kewenangan kabupaten	6 kali											
1453	2.15.03.2.01.0002	Koordinasi dan Sinkronisasi Pengawasan Pelaksanaan Izin Usaha Angkutan Laut Kewenangan Kabupaten/Kota													
			Jumlah Laporan Koordinasi dan Sinkronisasi Pengawasan Pelaksanaan Izin Usaha Angkutan Laut Kewenangan Kabupaten/Kota	6 Laporan	0,00	0,00	0,00	0,00	0,00	0,00	0,00	0,00	0,00	0,00	- -
	2.15.03.2.12	Pembangunan, Penerbitan Izin Pembangunan dan Pengoperasian Pelabuhan Pengumpan Lokal	Capaian pemenuhan pelabuhan sesuai standar	100 %											
1454	2.15.03.2.12.0001	Fasilitasi Pemenuhan Persyaratan Perizinan Pembangunan dan Pengoperasian Pelabuhan Pengumpan Lokal													
			Jumlah Dokumen Pemenuhan Persyaratan Perizinan Pembangunan dan Pengoperasian Pelabuhan Pengumpan Lokal	1 Dokumen	137.055.000,00	99.567.944,00	0,00	0,00	0,00	0,00	0,00	0,00	137.055.000,00	99.567.944,00	DAK Fisik-Bidang Transportasi Laut-Afirmasi PENDAPATAN ASLI DAERAH (PAD) PENDAPATAN ASLI DAERAH (PAD)
1455	2.15.03.2.12.0003	Pengoperasian dan Pemeliharaan Pelabuhan Pengumpan Lokal													
			Jumlah Pelabuhan Pengumpan Lokal yang Beroperasi dan Terpelihara	1 Unit	238.226.000,00	195.353.200,00	0,00	0,00	0,00	0,00	0,00	0,00	238.226.000,00	195.353.200,00	PENDAPATAN ASLI DAERAH (PAD) PENDAPATAN ASLI DAERAH (PAD)
1456	2.15.03.2.12.0004	Pengawasan Pengoperasian Pelabuhan Pengumpan Lokal													
			Jumlah Laporan Pengawasan Pengoperasian Pelabuhan Pengumpan Lokal	24 Laporan	0,00	0,00	0,00	0,00	0,00	0,00	0,00	0,00	0,00	0,00	-
		DINAS KOMUNIKASI DAN INFORMATIKA													
	2	URUSAN PEMERINTAHAN WAJIB YANG TIDAK BERKAITAN DENGAN PELAYANAN DASAR													
	2.16	URUSAN PEMERINTAHAN BIDANG KOMUNIKASI DAN INFORMATIKA													
	2.16.01	PROGRAM PENUNJANG URUSAN PEMERINTAHAN DAERAH KABUPATEN/KOTA	Persentase ketercapaian penunjang urusan Perangkat Daerah	100 %											
	2.16.01.2.01	Perencanaan, Penganggaran, dan Evaluasi Kinerja Perangkat Daerah	Persentase tersusunnya dokumen perencanaan, penganggaran & laporan evaluasi kinerja Dinas Kominfo tepat waktu	100 %											
1457	2.16.01.2.01.0001	Penyusunan Dokumen Perencanaan Perangkat Daerah													
			Jumlah Dokumen Perencanaan Perangkat Daerah	9 Dokumen	179.750.000,00	42.650.000,00	0,00	0,00	0,00	0,00	0,00	0,00	179.750.000,00	42.650.000,00	Dana Alokasi Umum (DAU) Dana Alokasi Umum (DAU) Pendapatan Bagi Hasil Pajak Rokok
1458	2.16.01.2.01.0006	Koordinasi dan Penyusunan Laporan Capaian Kinerja dan Ikhtisar Realisasi Kinerja SKPD													

No	Kode	Urusan / Bidang Urusan / Program / Kegiatan / Sub Kegiatan	Indikator Program / Kegiatan / Sub Kegiatan	Capaian Kinerja Dan Kerangka Pendanaan											
				Target	Pagu Indikatif Belanja (Rp)										
					Operasi		Modal		Tidak Terduga		Transfer		Total		Sumber Dana
					Sebelum	Sesudah	Sebelum	Sesudah	Sebelum	Sesudah	Sebelum	Sesudah	Sebelum	Sesudah	
1	2	3	4	5	6	7	8	9	10	11	12	13	14	15	16
			Jumlah Laporan Capaian Kinerja dan Ikhtisar Realisasi Kinerja SKPD dan Laporan Hasil Koordinasi Penyusunan Laporan Capaian Kinerja dan Ikhtisar Realisasi Kinerja SKPD	5 Laporan	19.225.000,00	4.600.000,00	0,00	0,00	0,00	0,00	0,00	0,00	19.225.000,00	4.600.000,00	Dana Alokasi Umum (DAU) Dana Alokasi Umum (DAU) Pendapatan Bagi Hasil Pajak Rokok
1459	2.16.01.2.01.0007	Evaluasi Kinerja Perangkat Daerah													
			Jumlah Laporan Evaluasi Kinerja Perangkat Daerah	16 Laporan	6.250.000,00	0,00	0,00	0,00	0,00	0,00	0,00	0,00	6.250.000,00	0,00	PENDAPATAN ASLI DAERAH (PAD) PENDAPATAN ASLI DAERAH (PAD)
	2.16.01.2.02	Administrasi Keuangan Perangkat Daerah	Persentase pengelolaan administrasi dan laporan keuangan Dinas Kominfo	100 %											
1460	2.16.01.2.02.0001	Penyediaan Gaji dan Tunjangan ASN													
			Jumlah Orang yang Menerima Gaji dan Tunjangan ASN	45 Orang/bulan	6.107.902.046,00	6.018.853.001,00	0,00	0,00	0,00	0,00	0,00	0,00	6.107.902.046,00	6.018.853.001,00	Dana Alokasi Umum (DAU) DAU Tambahan Dukungan Pendanaan atas Kebijakan Penggajian Pegawai Pemerintah dengan Perjanjian Kerja PENDAPATAN ASLI DAERAH (PAD) Dana Alokasi Umum (DAU) DAU Tambahan Dukungan Pendanaan atas Kebijakan Penggajian Pegawai Pemerintah dengan Perjanjian Kerja PENDAPATAN ASLI DAERAH (PAD)
1461	2.16.01.2.02.0005	Koordinasi dan Penyusunan Laporan Keuangan Akhir Tahun SKPD													
			Jumlah Laporan Keuangan Akhir Tahun SKPD dan Laporan Hasil Koordinasi Penyusunan Laporan Keuangan Akhir Tahun SKPD	1 Laporan	5.525.000,00	0,00	0,00	0,00	0,00	0,00	0,00	0,00	5.525.000,00	0,00	Dana Alokasi Umum (DAU) Dana Alokasi Umum (DAU)
1462	2.16.01.2.02.0007	Koordinasi dan Penyusunan Laporan Keuangan Bulanan/ Triwulanan/ Semesteran SKPD													
			Jumlah Laporan Keuangan Bulanan/ Triwulanan/ Semesteran SKPD dan Laporan Koordinasi Penyusunan Laporan Keuangan Bulanan/Triwulanan/Semesteran SKPD	2 Laporan	3.725.000,00	0,00	0,00	0,00	0,00	0,00	0,00	0,00	3.725.000,00	0,00	Dana Alokasi Umum (DAU) Dana Alokasi Umum (DAU)
1463	2.16.01.2.02.0008	Penyusunan Pelaporan dan Analisis Prognosis Realisasi Anggaran													
			Jumlah Dokumen Pelaporan dan Analisis Prognosis Realisasi Anggaran	1 Dokumen	3.725.000,00	0,00	0,00	0,00	0,00	0,00	0,00	0,00	3.725.000,00	0,00	Dana Alokasi Umum (DAU) PENDAPATAN ASLI DAERAH (PAD) Dana Alokasi Umum (DAU) PENDAPATAN ASLI DAERAH (PAD)
	2.16.01.2.03	Administrasi Barang Milik Daerah pada Perangkat Daerah	Persentase pengelolaan administrasi barang milik Dinas Kominfo	100 %											
1464	2.16.01.2.03.0006	Penatausahaan Barang Milik Daerah pada SKPD													
			Jumlah Laporan Penatausahaan Barang Milik Daerah pada SKPD	4 Laporan	0,00	0,00	0,00	0,00	0,00	0,00	0,00	0,00	0,00	0,00	-
	2.16.01.2.05	Administrasi Kepegawaian Perangkat Daerah	Persentase peningkatan disiplin aparatur Dinas Kominfo dalam berpakaian dinas	100 %											
1465	2.16.01.2.05.0002	Pengadaan Pakaian Dinas beserta Atribut Kelengkapannya													
			Jumlah Paket Pakaian Dinas beserta Atribut Kelengkapan	45 Paket	0,00	0,00	0,00	0,00	0,00	0,00	0,00	0,00	0,00	0,00	-
1466	2.16.01.2.05.0009	Pendidikan dan Pelatihan Pegawai Berdasarkan Tugas dan Fungsi													

No	Kode	Urusan / Bidang Urusan / Program / Kegiatan / Sub Kegiatan	Indikator Program / Kegiatan / Sub Kegiatan	Capaian Kinerja Dan Kerangka Pendanaan											
				Target	Pagu Indikatif Belanja (Rp)										
					Operasi		Modal		Tidak Terduga		Transfer		Total		Sumber Dana
					Sebelum	Sesudah	Sebelum	Sesudah	Sebelum	Sesudah	Sebelum	Sesudah	Sebelum	Sesudah	
1	2	3	4	5	6	7	8	9	10	11	12	13	14	15	16
			Jumlah Pegawai Berdasarkan Tugas dan Fungsi yang Mengikuti Pendidikan dan Pelatihan	6 Orang	0,00	0,00	0,00	0,00	0,00	0,00	0,00	0,00	0,00	0,00	-
1467	2.16.01.2.05.0010	Sosialisasi Peraturan Perundang-Undangan													
			Jumlah Orang yang Mengikuti Sosialisasi Peraturan Perundang-Undangan	100 Orang	250.000.000,00	116.590.000,00	0,00	0,00	0,00	0,00	0,00	0,00	250.000.000,00	116.590.000,00	DBH Cukai Hasil Tembakau (CHT) DBH Cukai Hasil Tembakau (CHT)
	2.16.01.2.06	Administrasi Umum Perangkat Daerah	Persentase layanan administrasi umum internal Dinas Kominfo	100 %											
1468	2.16.01.2.06.0001	Penyediaan Komponen Instalasi Listrik/Penerangan Bangunan Kantor													
			Jumlah Paket Komponen Instalasi Listrik/Penerangan Bangunan Kantor yang Disediakan	1 Paket	9.917.000,00	9.917.000,00	0,00	0,00	0,00	0,00	0,00	0,00	9.917.000,00	9.917.000,00	Dana Alokasi Umum (DAU) Pendapatan Bagi Hasil Pajak Rokok
1469	2.16.01.2.06.0002	Penyediaan Peralatan dan Perlengkapan Kantor													
			Jumlah Paket Peralatan dan Perlengkapan Kantor yang Disediakan	12 Paket	75.000.000,00	36.065.000,00	0,00	0,00	0,00	0,00	0,00	0,00	75.000.000,00	36.065.000,00	Dana Alokasi Umum (DAU) Dana Alokasi Umum (DAU) Pendapatan Bagi Hasil Pajak Rokok
1470	2.16.01.2.06.0003	Penyediaan Peralatan Rumah Tangga													
			Jumlah Paket Peralatan Rumah Tangga yang Disediakan	4 Paket	20.000.000,00	20.000.000,00	0,00	0,00	0,00	0,00	0,00	0,00	20.000.000,00	20.000.000,00	Pendapatan Bagi Hasil Pajak Rokok Dana Alokasi Umum (DAU)
1471	2.16.01.2.06.0004	Penyediaan Bahan Logistik Kantor													
			Jumlah Paket Bahan Logistik Kantor yang Disediakan	12 Paket	13.460.000,00	13.460.000,00	0,00	0,00	0,00	0,00	0,00	0,00	13.460.000,00	13.460.000,00	Pendapatan Bagi Hasil Pajak Rokok Dana Alokasi Umum (DAU)
1472	2.16.01.2.06.0005	Penyediaan Barang Cetakan dan Penggandaan													
			Jumlah Paket Barang Cetakan dan Penggandaan yang Disediakan	12 Paket	15.000.000,00	4.195.000,00	0,00	0,00	0,00	0,00	0,00	0,00	15.000.000,00	4.195.000,00	Dana Alokasi Umum (DAU) Dana Alokasi Umum (DAU) Pendapatan Bagi Hasil Pajak Rokok
1473	2.16.01.2.06.0006	Penyediaan Bahan Bacaan dan Peraturan Perundang-undangan													
			Jumlah Dokumen Bahan Bacaan dan Peraturan Perundang-Undangan yang Disediakan	12 Dokumen	0,00	0,00	0,00	0,00	0,00	0,00	0,00	0,00	0,00	0,00	-
1474	2.16.01.2.06.0009	Penyelenggaraan Rapat Koordinasi dan Konsultasi SKPD													
			Jumlah Laporan Penyelenggaraan Rapat Koordinasi dan Konsultasi SKPD	12 Laporan	1.566.376.572,00	476.535.113,00	0,00	0,00	0,00	0,00	0,00	0,00	1.566.376.572,00	476.535.113,00	Dana Alokasi Umum (DAU) Dana Alokasi Umum (DAU) PENDAPATAN ASLI DAERAH (PAD) Pendapatan Bagi Hasil Pajak Rokok
1475	2.16.01.2.06.0010	Penatausahaan Arsip Dinamis pada SKPD													
			Jumlah Dokumen Penatausahaan Arsip Dinamis pada SKPD	1 Dokumen	7.050.000,00	0,00	0,00	0,00	0,00	0,00	0,00	0,00	7.050.000,00	0,00	Dana Alokasi Umum (DAU) Dana Alokasi Umum (DAU)
	2.16.01.2.07	Pengadaan Barang Milik Daerah Penunjang Urusan Pemerintah Daerah	Persentase pengadaan barang Dinas Kominfo sesuai rencana kebutuhan	100 %											
1476	2.16.01.2.07.0005	Pengadaan Mebel													
			Jumlah Paket Mebel yang Disediakan	2 Unit	0,00	0,00	0,00	0,00	0,00	0,00	0,00	0,00	0,00	0,00	-
1477	2.16.01.2.07.0006	Pengadaan Peralatan dan Mesin Lainnya													

No	Kode	Urusan / Bidang Urusan / Program / Kegiatan / Sub Kegiatan	Indikator Program / Kegiatan / Sub Kegiatan	Capaian Kinerja Dan Kerangka Pendanaan											
				Target	Pagu Indikatif Belanja (Rp)										
					Operasi		Modal		Tidak Terduga		Transfer		Total		Sumber Dana
					Sebelum	Sesudah	Sebelum	Sesudah	Sebelum	Sesudah	Sebelum	Sesudah	Sebelum	Sesudah	
1	2	3	4	5	6	7	8	9	10	11	12	13	14	15	16
			Jumlah Unit Peralatan dan Mesin Lainnya yang Disediakan	7 Unit	0,00	0,00	65.000.000,00	0,00	0,00	0,00	0,00	0,00	65.000.000,00	0,00	Dana Alokasi Umum (DAU) Pendapatan Bagi Hasil Pajak Rokok
1478	2.16.01.2.07.0010	Pengadaan Sarana dan Prasarana Gedung Kantor atau Bangunan Lainnya													
			Jumlah Unit Sarana dan Prasarana Gedung Kantor atau Bangunan Lainnya yang Disediakan	2 Unit	0,00	0,00	65.148.000,00	0,00	0,00	0,00	0,00	0,00	65.148.000,00	0,00	Dana Alokasi Umum (DAU) Dana Alokasi Umum (DAU) Pendapatan Bagi Hasil Pajak Rokok
	2.16.01.2.08	Penyediaan Jasa Penunjang Urusan Pemerintahan Daerah	Persentase layanan jasa penunjang urusan pemerintahan daerah pada Dinas Kominfo	100 %											
1479	2.16.01.2.08.0002	Penyediaan Jasa Komunikasi, Sumber Daya Air dan Listrik													
			Jumlah Laporan Penyediaan Jasa Komunikasi, Sumber Daya Air dan Listrik yang Disediakan	12 Laporan	99.960.000,00	31.818.000,00	0,00	0,00	0,00	0,00	0,00	0,00	99.960.000,00	31.818.000,00	PENDAPATAN ASLI DAERAH (PAD) PENDAPATAN ASLI DAERAH (PAD)
1480	2.16.01.2.08.0004	Penyediaan Jasa Pelayanan Umum Kantor													
			Jumlah Laporan Penyediaan Jasa Pelayanan Umum Kantor yang Disediakan	12 Laporan	350.480.000,00	291.560.000,00	0,00	0,00	0,00	0,00	0,00	0,00	350.480.000,00	291.560.000,00	PENDAPATAN ASLI DAERAH (PAD) Pendapatan Bagi Hasil Pajak Rokok PENDAPATAN ASLI DAERAH (PAD) Pendapatan Bagi Hasil Pajak Rokok
	2.16.01.2.09	Pemeliharaan Barang Milik Daerah Penunjang Urusan Pemerintahan Daerah	Persentase pemeliharaan barang milik Dinas Kominfo	100 %											
1481	2.16.01.2.09.0001	Penyediaan Jasa Pemeliharaan, Biaya Pemeliharaan, dan Pajak Kendaraan Perorangan Dinas atau Kendaraan Dinas Jabatan													
			Jumlah Kendaraan Perorangan Dinas atau Kendaraan Dinas Jabatan yang Dipelihara dan dibayarkan Pajaknya	32 Unit	155.735.050,00	104.214.032,00	0,00	0,00	0,00	0,00	0,00	0,00	155.735.050,00	104.214.032,00	Pendapatan Bagi Hasil Pajak Rokok Dana Alokasi Umum (DAU)
1482	2.16.01.2.09.0005	Pemeliharaan Mebel													
			Jumlah Mebel yang Dipelihara	12 Unit	0,00	0,00	0,00	0,00	0,00	0,00	0,00	0,00	0,00	0,00	-
1483	2.16.01.2.09.0006	Pemeliharaan Peralatan dan Mesin Lainnya													
			Jumlah Peralatan dan Mesin Lainnya yang Dipelihara	44 Unit	75.722.000,00	79.721.000,00	0,00	0,00	0,00	0,00	0,00	0,00	75.722.000,00	79.721.000,00	Dana Alokasi Umum (DAU) Pendapatan Bagi Hasil Pajak Rokok
1484	2.16.01.2.09.0009	Pemeliharaan/Rehabilitasi Gedung Kantor dan Bangunan Lainnya													
			Jumlah Gedung Kantor dan Bangunan Lainnya yang Dipelihara/Direhabilitasi	2 Unit	0,00	0,00	227.612.500,00	120.000.000,00	0,00	0,00	0,00	0,00	227.612.500,00	120.000.000,00	PENDAPATAN ASLI DAERAH (PAD) PENDAPATAN ASLI DAERAH (PAD)
1485	2.16.01.2.09.0010	Pemeliharaan/Rehabilitasi Sarana dan Prasarana Gedung Kantor atau Bangunan Lainnya													
			Jumlah Sarana dan Prasarana Gedung Kantor atau Bangunan Lainnya yang Dipelihara/Direhabilitasi	40 Unit	24.400.000,00	24.400.000,00	0,00	0,00	0,00	0,00	0,00	0,00	24.400.000,00	24.400.000,00	Dana Alokasi Umum (DAU) Pendapatan Bagi Hasil Pajak Rokok
	2.16.02	PROGRAM PENGELOLAAN INFORMASI DAN KOMUNIKASI PUBLIK	Tingkat kepuasan masyarakat terhadap akses dan kualitas konten informasi publik terkait kebijakan dan program prioritas pemerintah (kumulatif)	74 Score											

No	Kode	Urusan / Bidang Urusan / Program / Kegiatan / Sub Kegiatan	Indikator Program / Kegiatan / Sub Kegiatan	Capaian Kinerja Dan Kerangka Pendanaan											
				Target	Pagu Indikatif Belanja (Rp)										
					Operasi		Modal		Tidak Terduga		Transfer		Total		Sumber Dana
					Sebelum	Sesudah	Sebelum	Sesudah	Sebelum	Sesudah	Sebelum	Sesudah	Sebelum	Sesudah	
1	2	3	4	5	6	7	8	9	10	11	12	13	14	15	16
	2.16.02.2.01	Pengelolaan Informasi dan Komunikasi Publik Pemerintah Daerah Kabupaten/Kota	Persentase konten informasi terkait program dan kebijakan pemerintah dan pemerintah kabupaten sesuai dengan strategi komunikasi (STRAKOM) Persentase komunitas masyarakat / mitra strategis pemerintah daerah kabupaten yang menyebarkan informasi dan kebijakan pemerintah dan pemerintah kabupaten Persentase Masyarakat yang menjadi sasaran penyebaran informasi publik mengetahui kebijakan dan program prioritas Pemerintah Daerah Persentase diseminasi dan layanan informasi publik yang dilaksanakan sesuai strategi komunikasi (STRAKOM) dan SOP yang telah ditetapkan Persentase Informasi Publik yang disediakan dan diumumkan di web oleh Perangkat Daerah	70 % 72 % 80 % 58 % 67 %										
1486	2.16.02.2.01.0014	Relasi Media													
			Jumlah aktivitas relasi media kepada media yang memenuhi kriteria sebagai berikut: 1. terverifikasi dewan pers, dan 2. terdaftar di Dinas Kominfo, dan 3. aktif dalam kegiatan relasi media	79 Laporan	820.750.000,00	889.816.000,00	0,00	0,00	0,00	0,00	0,00	0,00	820.750.000,00	889.816.000,00	Pendapatan Bagi Hasil Pajak Rokok Pendapatan Bagi Hasil Pajak Rokok
1487	2.16.02.2.01.0015	Kemitraan Komunikasi dengan Komunitas Informasi Masyarakat													
			Jumlah Komunitas Informasi yang aktif mendiseminasikan informasi dan terdaftar di Dinas Kominfo	48 Komunitas	81.122.000,00	42.530.000,00	0,00	0,00	0,00	0,00	0,00	0,00	81.122.000,00	42.530.000,00	PENDAPATAN ASLI DAERAH (PAD) Pendapatan Bagi Hasil Pajak Rokok PENDAPATAN ASLI DAERAH (PAD) Pendapatan Bagi Hasil Pajak Rokok
1488	2.16.02.2.01.0017	Pelayanan Informasi Publik													
			Jumlah permohonan Informasi Publik yang diselesaikan sesuai peraturan perundangan	455 Permohonan	362.440.000,00	268.578.000,00	0,00	0,00	0,00	0,00	0,00	0,00	362.440.000,00	268.578.000,00	Pendapatan Bagi Hasil Pajak Rokok Pendapatan Bagi Hasil Pajak Rokok
1489	2.16.02.2.01.0019	Monitoring Informasi Kebijakan, Opini, dan Aspirasi Publik													
			Jumlah rekomendasi komunikasi terhadap isu publik yang berkembang dan usulan agenda komunikasi prioritas Pemerintah Daerah	3 Rekomendasi	215.048.000,00	0,00	0,00	0,00	0,00	0,00	0,00	0,00	215.048.000,00	0,00	PENDAPATAN ASLI DAERAH (PAD) PENDAPATAN ASLI DAERAH (PAD)
1490	2.16.02.2.01.0021	Pengelolaan Media Komunikasi Publik													
			Jumlah media komunikasi publik milik pemerintah daerah yang dikelola maupun pemanfaatan media berbayar sesuai kriteria/juknis	180 Media	761.351.000,00	661.701.000,00	0,00	0,00	0,00	0,00	0,00	0,00	761.351.000,00	661.701.000,00	Pendapatan Bagi Hasil Pajak Rokok Pendapatan Bagi Hasil Pajak Rokok
1491	2.16.02.2.01.0022	Penyusunan Strategi Komunikasi Publik													
			Jumlah Strategi Komunikasi Publik yang disusun	1 Dokumen	0,00	0,00	0,00	0,00	0,00	0,00	0,00	0,00	0,00	0,00	- -
1492	2.16.02.2.01.0023	Penyusunan Konten													
			Jumlah Konten Informasi Publik	405 Konten	132.360.000,00	105.708.000,00	0,00	0,00	0,00	0,00	0,00	0,00	132.360.000,00	105.708.000,00	Pendapatan Bagi Hasil Pajak Rokok Pendapatan Bagi Hasil Pajak Rokok
1493	2.16.02.2.01.0024	Penguatan Kapasitas Sumber Daya Manusia Komunikasi Publik													
			Jumlah ASN bidang komunikasi publik yang difasilitasi mengikuti bimtek/pelatihan	60 Orang	12.830.000,00	0,00	0,00	0,00	0,00	0,00	0,00	0,00	12.830.000,00	0,00	Pendapatan Bagi Hasil Pajak Rokok Pendapatan Bagi Hasil Pajak Rokok

No	Kode	Urusan / Bidang Urusan / Program / Kegiatan / Sub Kegiatan	Indikator Program / Kegiatan / Sub Kegiatan	Capaian Kinerja Dan Kerangka Pendanaan											
				Target	Pagu Indikatif Belanja (Rp)										
					Operasi		Modal		Tidak Terduga		Transfer		Total		Sumber Dana
					Sebelum	Sesudah	Sebelum	Sesudah	Sebelum	Sesudah	Sebelum	Sesudah	Sebelum	Sesudah	
1	2	3	4	5	6	7	8	9	10	11	12	13	14	15	16
	2.16.03	PROGRAM PENGELOLAAN APLIKASI INFORMATIKA	% layanan publik yang diselenggarakan secara online dan terintegrasi Persentase Perangkat daerah yang terhubung dengan akses internet yang disediakan oleh Dinas Kominfo	25,42 % 70 %											
	2.16.03.2.01	Pengelolaan Nama Domain yang Telah Ditetapkan oleh Pemerintah Pusat dan Sub Domain di Lingkup Pemerintah Daerah Kabupaten/Kota	Persentase perangkat daerah yang terkoneksi di Jaringan Intra Pemerintah atau menggunakan akses internet yang diamankan yang disediakan oleh Dinas Kominfo Persentase perangkat daerah yang memiliki portal dan situs web yang sesuai standar Persentase kegiatan (event) perangkat daerah dan pelayanan publik pada pemerintah daerah yang dimanfaatkan secara daring dengan memanfaatkan domain Instansi Penyelenggara Negara sesuai PM Kominfo 5/2015 Persentase perangkat daerah yang menggunakan akses internet yang berkualitas yang disediakan Dinas Kominfo	70 % 100 % 24 % 74,31 %											
1494	2.16.03.2.01.0004	Pengelolaan Nama Domain dan Sub Domain Penyelenggaraan Pemerintah Daerah dan Pengelolaan Nama Domain Pemerintah Desa													
			Jumlah Dokumen Pengelolaan Nama Domain dan Sub Domain Pemerintah Daerah serta Domain Pemerintah Desa	525 Dokumen	49.550.000,00	40.985.300,00	0,00	0,00	0,00	0,00	0,00	0,00	49.550.000,00	40.985.300,00	Pendapatan Bagi Hasil Pajak Rokok Pendapatan Bagi Hasil Pajak Rokok
	2.16.03.2.02	Pengelolaan E-government di Lingkup Pemerintah Daerah Kabupaten/Kota	Persentase perangkat daerah yang menggunakan layanan pusat data pemerintah Persentase ASN pengelola TIK yang tersertifikasi kompetensi dibawah pengelolaan Dinas Kominfo Persentase Layanan SPBE (layanan publik dan layanan administrasi pemerintahan) yang tercantum dalam dokumen proses bisnis yang telah diimplementasikan secara elektronik Persentase layanan publik dan layanan administrasi pemerintahan yang terintegrasi dengan sistem penghubung layanan pemerintah Persentase sistem elektronik yang terdaftar sesuai ketentuan peraturan perundang-undangan (terdaftar di Kemenkominfo) Persentase perangkat daerah yang mengimplementasikan inovasi yang mendukung smart city Persentase perangkat daerah yang mengimplemen tasikan layanan aplikasi umum dan aplikasi khusus yang ditetapkan sesuai dengan ketentuan peraturan perundangundangan Persentase perangkat daerah yang menyimpan data di pusat data pemerintah	92,11 % 0,03 % 11,28 % 73,68 % 63 % 100 % 73,68 % 5 %											
1495	2.16.03.2.02.0015	Fasilitasi penyelenggaraan SPBE di lingkungan Pemda													
			Jumlah laporan hasil fasilitasi penyelenggaraan SPBE di lingkungan Pemda	2 Laporan	136.950.000,00	51.050.600,00	0,00	0,00	0,00	0,00	0,00	0,00	136.950.000,00	51.050.600,00	Pendapatan Bagi Hasil Pajak Rokok Pendapatan Bagi Hasil Pajak Rokok
1496	2.16.03.2.02.0016	Penyelenggaraan pusat kendali Pemerintah Daerah													
			Jumlah dokumen keterhubungan pusat kendali dengan Pusat Data Nasional	1 Dokumen	101.100.000,00	0,00	201.000.000,00	0,00	0,00	0,00	0,00	0,00	302.100.000,00	0,00	Pendapatan Bagi Hasil Pajak Rokok Pendapatan Bagi Hasil Pajak Rokok

No	Kode	Urusan / Bidang Urusan / Program / Kegiatan / Sub Kegiatan	Indikator Program / Kegiatan / Sub Kegiatan	Capaian Kinerja Dan Kerangka Pendanaan											
				Target	Pagu Indikatif Belanja (Rp)										
					Operasi		Modal		Tidak Terduga		Transfer		Total		Sumber Dana
					Sebelum	Sesudah	Sebelum	Sesudah	Sebelum	Sesudah	Sebelum	Sesudah	Sebelum	Sesudah	
1	2	3	4	5	6	7	8	9	10	11	12	13	14	15	16
1497	2.16.03.2.02.0020	Pembangunan dan/atau Pengembangan Aplikasi Khusus yang sesuai dengan arsitektur dan peta rencana SPBE pemerintah daerah													
			Jumlah aplikasi khusus yang dibangun dan/atau dikembangkan sesuai arsitektur dan peta rencana SPBE pemerintah daerah	2 Aplikasi	420.005.000,00	398.391.214,00	0,00	0,00	0,00	0,00	0,00	0,00	420.005.000,00	398.391.214,00	Pendapatan Bagi Hasil Pajak Rokok Pendapatan Bagi Hasil Pajak Rokok
1498	2.16.03.2.02.0023	Koordinasi dan Fasilitasi Penyelenggaraan Kabupaten atau Kota Cerdas													
			Jumlah perangkat daerah yang mendapatkan sosialisasi program Kabupaten/Kota Cerdas	57 unit	15.720.000,00	120.480.000,00	0,00	0,00	0,00	0,00	0,00	0,00	15.720.000,00	120.480.000,00	Pendapatan Bagi Hasil Pajak Rokok Pendapatan Bagi Hasil Pajak Rokok
1499	2.16.03.2.02.0024	Penyelenggaraan Jaringan Intra Pemerintah Daerah Kab/Kota													
			Jumlah perangkat daerah di pemerintah Kab/Kota yang terhubung dengan Jaringan Intra Pemerintah Daerah Kab/Kota	57 Perangkat Daerah	599.436.600,00	443.938.000,00	412.000.000,00	127.000.000,00	0,00	0,00	0,00	0,00	1.011.436.600,00	570.938.000,00	Pendapatan Bagi Hasil Pajak Rokok Pendapatan Bagi Hasil Pajak Rokok
1500	2.16.03.2.02.0028	Koordinasi dan Fasilitasi Promosi Literasi SPBEdan/atau kolaborasi penyelenggaraan SPBE													
			Jumlah dokumen koordinasi Fasilitasi Promosi Literasi SPBE dan/atau kolaborasi penyelenggaraan SPBE	2 Dokumen	181.610.000,00	4.668.000,00	0,00	0,00	0,00	0,00	0,00	0,00	181.610.000,00	4.668.000,00	Pendapatan Bagi Hasil Pajak Rokok Pendapatan Bagi Hasil Pajak Rokok
1501	2.16.03.2.02.0030	Penyediaan Akses Internet untuk Perangkat Daerah dalam rangka penyelenggaraan SPBE													
			Jumlah Perangkat Daerah yang memanfaatkan akses internet yang disediakan oleh Dinas	57 Perangkat Daerah	2.354.400.000,00	2.342.980.000,00	0,00	0,00	0,00	0,00	0,00	0,00	2.354.400.000,00	2.342.980.000,00	Pendapatan Bagi Hasil Pajak Rokok Pendapatan Bagi Hasil Pajak Rokok
	2.20	URUSAN PEMERINTAHAN BIDANG STATISTIK													
	2.20.02	PROGRAM PENYELENGGARAAN STATISTIK SEKTORAL	Prosentase ketersediaan data dan informasi statistik sektoral yang dirilis/ diunggah Perangkat Daerah ke portal data kendal	100 %											
	2.20.02.2.01	Penyelenggaraan Statistik Sektoral di Lingkup Daerah Kabupaten/Kota	Persentase kelengkapan metadata variabel statistik sektoral Persentase organisasi perangkat daerah (Perangkat Daerah) yang menggunakan data statistik dalam melakukan evaluasi pembangunan daerah Persentase organisasi perangkat daerah (Perangkat Daerah) yang menggunakan data statistik dalam menyusun perencanaan pembangunan daerah Persentase perangkat daerah yang memperbaharui datanya sesuai siklus jenis data (sesuai Renstra Kominfo) Persentase kelengkapan metadata kegiatan statistik sektoral Persentase data yang dapat berbagi pakai Persentase kelengkapan metadata indikator statistik sektoral	95 % 85 % 80 % 85 % 100 % 100 % 100 %											
1502	2.20.02.2.01.0008	Peningkatan Peran Statistik Sektoral terhadap Sistem Statistik Nasional													
			Persentase Perangkat Daerah yang menggunakan data Statistik untuk Perencanaan, Monitoring, dan Evaluasi Pembangunan dan/atau Penyusunan Kebijakan	100% Persentase	219.777.500,00	99.809.560,00	0,00	0,00	0,00	0,00	0,00	0,00	219.777.500,00	99.809.560,00	Pendapatan Bagi Hasil Pajak Rokok Pendapatan Bagi Hasil Pajak Rokok

No	Kode	Urusan / Bidang Urusan / Program / Kegiatan / Sub Kegiatan	Indikator Program / Kegiatan / Sub Kegiatan	Capaian Kinerja Dan Kerangka Pendanaan											
				Target	Pagu Indikatif Belanja (Rp)										
					Operasi		Modal		Tidak Terduga		Transfer		Total		Sumber Dana
					Sebelum	Sesudah	Sebelum	Sesudah	Sebelum	Sesudah	Sebelum	Sesudah	Sebelum	Sesudah	
1	2	3	4	5	6	7	8	9	10	11	12	13	14	15	16
1503	2.20.02.2.01.0010	Penyelenggaraan Statistik Sektoral yang sesuai dengan Prinsip Satu Data Indonesia													
			Jumlah kegiatan statistik sektoral yang telah dilengkapi metadata	84 Dokumen	77.660.000,00	5.539.300,00	0,00	0,00	0,00	0,00	0,00	0,00	77.660.000,00	5.539.300,00	Pendapatan Bagi Hasil Pajak Rokok Pendapatan Bagi Hasil Pajak Rokok
	2.21	URUSAN PEMERINTAHAN BIDANG PERSANDIAN													
	2.21.02	PROGRAM PENYELENGGARAAN PERSANDIAN UNTUK PENGAMANAN INFORMASI	Prosentase sistem elektronik yang telah menerapkan prinsip system manajemen yang telah menerapkan prinsip-prinsip manajemen keamanan informasi (SMKI) dan atau aplikasi persandian	75 %											
	2.21.02.2.01	Penyelenggaraan Persandian untuk Pengamanan Informasi Pemerintah Daerah Kabupaten/Kota	Persentase layanan SPBE (layanan publik dan layanan administrasi pemerintahan) yang memanfaatkan sertifikat elektronik Persentase kegiatan strategis yang telah diamankan melalui kegiatan pengamanan Persentase sistem elektronik/ aset informasi yang telah diaudit dengan resiko kategori rendah	75 % 16 % 1 %											
1504	2.21.02.2.01.0003	Pelaksanaan Keamanan Informasi Pemerintahan Daerah Kabupaten/Kota Berbasis Elektronik dan Non Elektronik													
			Jumlah Laporan Pelaksanaan Keamanan Informasi Pemerintahan Daerah Kabupaten/Kota Berbasis Elektronik dan Non Elektronik	590 Laporan	882.295.000,00	554.740.000,00	0,00	0,00	0,00	0,00	0,00	0,00	882.295.000,00	554.740.000,00	PENDAPATAN ASLI DAERAH (PAD) Pendapatan Bagi Hasil Pajak Rokok Pendapatan Bagi Hasil Pajak Rokok
	2.21.02.2.02	Penetapan Pola Hubungan Komunikasi Sandi Antar Perangkat Daerah Kabupaten/Kota	Persentase titik yang diamankan dibanding dengan jumlah seluruh titik pada pemerintah daerah berdasarkan pola hubungan komunikasi sandi (PHKS) yang ditetapkan	100 %											
1505	2.21.02.2.02.0001	Operasionalisasi Jaring Komunikasi Sandi Pemerintah Daerah Kabupaten/Kota													
			Jumlah Perangkat Daerah yang Terhubung dalam Jaring Komunikasi Sandi	57 Perangkat Daerah	11.815.000,00	10.483.000,00	80.000.000,00	0,00	0,00	0,00	0,00	0,00	91.815.000,00	10.483.000,00	PENDAPATAN ASLI DAERAH (PAD) Pendapatan Bagi Hasil Pajak Rokok Pendapatan Bagi Hasil Pajak Rokok
		DINAS PENANAMAN MODAL DAN PELAYANAN TERPADU SATU PINTU													
	2	URUSAN PEMERINTAHAN WAJIB YANG TIDAK BERKAITAN DENGAN PELAYANAN DASAR													
	2.18	URUSAN PEMERINTAHAN BIDANG PENANAMAN MODAL													
	2.18.01	PROGRAM PENUNJANG URUSAN PEMERINTAHAN DAERAH KABUPATEN/KOTA	Persentase ketercapaian pelayanan umum, kepegawaian dan keuangan perangkat daerah	100 %											
	2.18.01.2.01	Perencanaan, Penganggaran, dan Evaluasi Kinerja Perangkat Daerah	Jumlah dokumen perencanaan dan capaian kinerja dan ikhtisar realisasi kinerja SKPD	11 Dokumen											
1506	2.18.01.2.01.0001	Penyusunan Dokumen Perencanaan Perangkat Daerah													
			Jumlah Dokumen Perencanaan Perangkat Daerah	6 Dokumen	125.000.000,00	28.000.000,00	0,00	0,00	0,00	0,00	0,00	0,00	125.000.000,00	28.000.000,00	Dana Alokasi Umum (DAU) Dana Alokasi Umum (DAU)
1507	2.18.01.2.01.0006	Koordinasi dan Penyusunan Laporan Capaian Kinerja dan Ikhtisar Realisasi Kinerja SKPD													
			Jumlah Laporan Capaian Kinerja dan Ikhtisar Realisasi Kinerja SKPD dan Laporan Hasil Koordinasi Penyusunan Laporan Capaian Kinerja dan Ikhtisar Realisasi Kinerja SKPD	5 Laporan	90.000.000,00	10.000.000,00	0,00	0,00	0,00	0,00	0,00	0,00	90.000.000,00	10.000.000,00	Dana Alokasi Umum (DAU) Dana Alokasi Umum (DAU)

No	Kode	Urusan / Bidang Urusan / Program / Kegiatan / Sub Kegiatan	Indikator Program / Kegiatan / Sub Kegiatan	Capaian Kinerja Dan Kerangka Pendanaan											
				Target	Pagu Indikatif Belanja (Rp)										
					Operasi		Modal		Tidak Terduga		Transfer		Total		Sumber Dana
					Sebelum	Sesudah	Sebelum	Sesudah	Sebelum	Sesudah	Sebelum	Sesudah	Sebelum	Sesudah	
1	2	3	4	5	6	7	8	9	10	11	12	13	14	15	16
	2.18.01.2.02	Administrasi Keuangan Perangkat Daerah	Jumlah Orang yang Menerima Gaji dan Tunjangan ASN	39 Orang/bulan											
1508	2.18.01.2.02.0001	Penyediaan Gaji dan Tunjangan ASN													
			Jumlah Orang yang Menerima Gaji dan Tunjangan ASN	39 Orang/bulan	4.821.848.756,00	4.441.427.764,00	0,00	0,00	0,00	0,00	0,00	0,00	4.821.848.756,00	4.441.427.764,00	Dana Alokasi Umum (DAU) PENDAPATAN ASLI DAERAH (PAD) Dana Alokasi Umum (DAU) PENDAPATAN ASLI DAERAH (PAD)
	2.18.01.2.06	Administrasi Umum Perangkat Daerah	Jumlah Paket/Dokumen Administrasi Umum Perangkat Daerah yang disediakan	5 Dokumen											
1509	2.18.01.2.06.0001	Penyediaan Komponen Instalasi Listrik/Penerangan Bangunan Kantor													
			Jumlah Paket Komponen Instalasi Listrik/Penerangan Bangunan Kantor yang Disediakan	6 Paket	8.054.000,00	8.664.000,00	0,00	0,00	0,00	0,00	0,00	0,00	8.054.000,00	8.664.000,00	Dana Alokasi Umum (DAU) Dana Alokasi Umum (DAU)
1510	2.18.01.2.06.0002	Penyediaan Peralatan dan Perlengkapan Kantor													
			Jumlah Paket Peralatan dan Perlengkapan Kantor yang Disediakan	3 Paket	80.000.000,00	82.135.000,00	0,00	0,00	0,00	0,00	0,00	0,00	80.000.000,00	82.135.000,00	Dana Alokasi Umum (DAU) Dana Alokasi Umum (DAU) Dana Bagi Hasil (DBH)
1511	2.18.01.2.06.0004	Penyediaan Bahan Logistik Kantor													
			Jumlah Paket Bahan Logistik Kantor yang Disediakan	3 Paket	47.661.000,00	47.661.000,00	0,00	0,00	0,00	0,00	0,00	0,00	47.661.000,00	47.661.000,00	Dana Alokasi Umum (DAU) Dana Alokasi Umum (DAU)
1512	2.18.01.2.06.0005	Penyediaan Barang Cetakan dan Penggandaan													
			Jumlah Paket Barang Cetakan dan Penggandaan yang Disediakan	1 Paket	47.150.000,00	27.200.000,00	0,00	0,00	0,00	0,00	0,00	0,00	47.150.000,00	27.200.000,00	Dana Alokasi Umum (DAU) Dana Alokasi Umum (DAU)
1513	2.18.01.2.06.0009	Penyelenggaraan Rapat Koordinasi dan Konsultasi SKPD													
			Jumlah Laporan Penyelenggaraan Rapat Koordinasi dan Konsultasi SKPD	12 Laporan	487.957.551,00	545.137.171,00	0,00	0,00	0,00	0,00	0,00	0,00	487.957.551,00	545.137.171,00	Dana Alokasi Umum (DAU) Dana Alokasi Umum (DAU)
	2.18.01.2.08	Penyediaan Jasa Penunjang Urusan Pemerintahan Daerah	% pemenuhan pelayanan administrasi perkantoran	100 %											
1514	2.18.01.2.08.0001	Penyediaan Jasa Surat Menyurat													
			Jumlah Laporan Penyediaan Jasa Surat Menyurat	4 Laporan	4.000.000,00	4.000.000,00	0,00	0,00	0,00	0,00	0,00	0,00	4.000.000,00	4.000.000,00	Dana Alokasi Umum (DAU) Dana Alokasi Umum (DAU)
1515	2.18.01.2.08.0002	Penyediaan Jasa Komunikasi, Sumber Daya Air dan Listrik													
			Jumlah Laporan Penyediaan Jasa Komunikasi, Sumber Daya Air dan Listrik yang Disediakan	12 Laporan	270.000.000,00	254.500.000,00	0,00	0,00	0,00	0,00	0,00	0,00	270.000.000,00	254.500.000,00	Dana Alokasi Umum (DAU) Dana Alokasi Umum (DAU)
1516	2.18.01.2.08.0003	Penyediaan Jasa Peralatan dan Perlengkapan Kantor													
			Jumlah Laporan Penyediaan Jasa Peralatan dan Perlengkapan Kantor yang Disediakan	3 Laporan	138.240.000,00	114.300.000,00	0,00	0,00	0,00	0,00	0,00	0,00	138.240.000,00	114.300.000,00	Dana Alokasi Umum (DAU) Dana Alokasi Umum (DAU)
1517	2.18.01.2.08.0004	Penyediaan Jasa Pelayanan Umum Kantor													
			Jumlah Laporan Penyediaan Jasa Pelayanan Umum Kantor yang Disediakan	12 Laporan	396.000.000,00	388.274.500,00	0,00	0,00	0,00	0,00	0,00	0,00	396.000.000,00	388.274.500,00	Dana Alokasi Umum (DAU) Dana Alokasi Umum (DAU)
	2.18.01.2.09	Pemeliharaan Barang Milik Daerah Penunjang Urusan Pemerintahan Daerah	Jumlah barang milik daerah dalam kondisi baik dan terpelihara	859 Barang											

No	Kode	Urusan / Bidang Urusan / Program / Kegiatan / Sub Kegiatan	Indikator Program / Kegiatan / Sub Kegiatan	Capaian Kinerja Dan Kerangka Pendanaan											
				Target	Pagu Indikatif Belanja (Rp)										
					Operasi		Modal		Tidak Terduga		Transfer		Total		Sumber Dana
					Sebelum	Sesudah	Sebelum	Sesudah	Sebelum	Sesudah	Sebelum	Sesudah	Sebelum	Sesudah	
1	2	3	4	5	6	7	8	9	10	11	12	13	14	15	16
1518	2.18.01.2.09.0002	Penyediaan Jasa Pemeliharaan, Biaya Pemeliharaan, Pajak dan Perizinan Kendaraan Dinas Operasional atau Lapangan													
			Jumlah Kendaraan Dinas Operasional atau Lapangan yang Dipelihara dan dibayarkan Pajak dan Perizinannya	35 Unit	106.764.000,00	106.764.000,00	0,00	0,00	0,00	0,00	0,00	0,00	106.764.000,00	106.764.000,00	Dana Alokasi Umum (DAU) Dana Alokasi Umum (DAU)
1519	2.18.01.2.09.0009	Pemeliharaan/Rehabilitasi Gedung Kantor dan Bangunan Lainnya													
			Jumlah Gedung Kantor dan Bangunan Lainnya yang Dipelihara/Direhabilitasi	1 Unit	0,00	0,00	0,00	150.000.000,00	0,00	0,00	0,00	0,00	0,00	150.000.000,00	Dana Alokasi Umum (DAU)
	2.18.02	PROGRAM PENGEMBANGAN IKLIM PENANAMAN MODAL	Persentase Penyediaan Kajian Penanaman Modal yang siap dipromosikan	100 %											
	2.18.02.2.01	Penetapan Pemberian Fasilitas/Insentif Dibidang Penanaman Modal yang Menjadi Kewenangan Daerah Kabupaten/Kota	-	-											
1520	2.18.02.2.01.0003	Fasilitasi Kemitraan yang dilakukan oleh Pemerintah Kabupaten/Kota													
			Jumlah Kesepakatan Kemitraan antara Usaha Besar (PMA/PMDN) dengan UMKM di daerah	1 Dokumen	94.240.000,00	74.540.000,00	0,00	0,00	0,00	0,00	0,00	0,00	94.240.000,00	74.540.000,00	Dana Alokasi Umum (DAU) Dana Alokasi Umum (DAU)
	2.18.02.2.02	Pembuatan Peta Potensi Investasi Kabupaten/Kota	-	-											
1521	2.18.02.2.02.0004	Penyusunan Peta Potensi Investasi Kabupaten/Kota													
			Jumlah Dokumen Peta Potensi Investasi Kabupaten/Kota	1 Dokumen	54.500.000,00	54.500.000,00	0,00	0,00	0,00	0,00	0,00	0,00	54.500.000,00	54.500.000,00	Dana Alokasi Umum (DAU) Dana Alokasi Umum (DAU)
	2.18.03	PROGRAM PROMOSI PENANAMAN MODAL	Persentase kepeminatan investasi	100 %											
	2.18.03.2.01	Penyelenggaraan Promosi Penanaman Modal yang Menjadi Kewenangan Daerah Kabupaten/Kota	-	-											
1522	2.18.03.2.01.0002	Pelaksanaan Kegiatan Promosi Penanaman Modal Daerah Kabupaten/Kota													
			Jumlah Dokumen Hasil Kegiatan Promosi Penanaman Modal Kabupaten/Kota	1 Dokumen	98.049.000,00	72.299.000,00	0,00	0,00	0,00	0,00	0,00	0,00	98.049.000,00	72.299.000,00	Dana Alokasi Umum (DAU) Dana Alokasi Umum (DAU)
	2.18.04	PROGRAM PELAYANAN PENANAMAN MODAL	Persentase penyelesaian permohonan perizinan dan non perizinan sesuai SOP. Persentase penyelesaian penanganan pengaduan permasalahan perizinan dan non perizinan	100 %											
	2.18.04.2.01	Pelayanan Perizinan dan Non Perizinan Secara Terpadu Satu Pintu dibidang Penanaman Modal yang Menjadi Kewenangan Daerah Kabupaten/ Kota	Jumlah Pelaku Usaha/Kegiatan Usaha yang Mendapatkan Pelayanan Terpadu Perizinan, Pemantauan Pemenuhan Komitmen Perizinan serta Layanan Konsultasi dan Pengaduan Masyarakat	2950 Pelaku Usaha												
1523	2.18.04.2.01.0006	Penyediaan Pelayanan Perizinan Berusaha melalui Sistem Perizinan Berusaha Berbasis Risiko Terintegrasi secara Elektronik													

No	Kode	Urusan / Bidang Urusan / Program / Kegiatan / Sub Kegiatan	Indikator Program / Kegiatan / Sub Kegiatan	Capaian Kinerja Dan Kerangka Pendanaan											
				Target	Pagu Indikatif Belanja (Rp)										
					Operasi		Modal		Tidak Terduga		Transfer		Total		Sumber Dana
					Sebelum	Sesudah	Sebelum	Sesudah	Sebelum	Sesudah	Sebelum	Sesudah	Sebelum	Sesudah	
1	2	3	4	5	6	7	8	9	10	11	12	13	14	15	16
			Jumlah Pelaku Usaha yang Mendapatkan Pelayanan Perizinan Berusaha melalui Sistem Perizinan Berusaha Berbasis Risiko Terintegrasi secara Elektronik	2950 Pelaku Usaha	60.000.000,00	40.000.000,00	0,00	0,00	0,00	0,00	0,00	0,00	60.000.000,00	40.000.000,00	Dana Alokasi Umum (DAU) Dana Alokasi Umum (DAU)
1524	2.18.04.2.01.0007	Penyediaan dan pengelolaan Layanan konsultasi perizinan berusaha berbasis risiko													
			Jumlah Pelaku usaha yang Memperoleh Layanan Konsultasi Perizinan Berusaha melalui Sistem Perizinan Berusaha Berbasis Risiko Terintegrasi secara Elektronik	5 Pelaku Usaha	51.200.000,00	51.200.000,00	0,00	0,00	0,00	0,00	0,00	0,00	51.200.000,00	51.200.000,00	Dana Alokasi Umum (DAU) Dana Alokasi Umum (DAU)
1525	2.18.04.2.01.0008	Pemantauan, analisis, evaluasi, dan pelaporan di bidang perizinan berusaha berbasis risiko													
			Jumlah Kegiatan Usaha yang mendapat pemantauan, analisis, evaluasi, dan pelaporan di bidang perizinan berusaha berbasis risiko Lintas Daerah Kabupaten/Kota bagi Kegiatan Usaha Dari Pelaku Usaha	2950 Kegiatan Usaha	56.000.000,00	54.000.000,00	0,00	0,00	0,00	0,00	0,00	0,00	56.000.000,00	54.000.000,00	Dana Alokasi Umum (DAU) Dana Bagi Hasil (DBH)
	2.18.05	PROGRAM PENGENDALIAN PELAKSANAAN PENANAMAN MODAL	Persentase tingkat kepatuhan administratif pelaku usaha dan tersosialisasikannya ketentuan-ketentuan penanaman modal	100 %											
	2.18.05.2.01	Pengendalian Pelaksanaan Penanaman Modal yang Menjadi Kewenangan Daerah Kabupaten/Kota	Jumlah Pelaku Usaha yang Mendapatkan Pembinaan Pelaksanaan Penanaman Modal	15 Pelaku Usaha											
1526	2.18.05.2.01.0005	Bimbingan Teknis kepada Pelaku Usaha													
			Jumlah Pelaku Usaha yang Mengikuti Bimbingan Teknis/ Sosialisasi Implementasi Perizinan Berusaha Berbasis Risiko dan Pengawasan Perizinan Berusaha Berbasis Risiko	225 Pelaku Usaha	93.520.000,00	72.030.000,00	0,00	0,00	0,00	0,00	0,00	0,00	93.520.000,00	72.030.000,00	Dana Alokasi Umum (DAU) Dana Alokasi Umum (DAU)
1527	2.18.05.2.01.0006	Pengawasan Penanaman Modal													
			Jumlah Kegiatan Usaha dari Pelaku Usaha yang Telah Dianalisa dan Diverifikasi Data, Profil dan Informasi Kegiatan Usaha dari Pelaku DIlakukan Inspeksi Lapangan ; serta DIlakukan Evaluasi Penilaian Kepatuhan Pelaksanaan Perizinan Berusaha	20 Kegiatan Usaha	3.720.000,00	3.720.000,00	0,00	0,00	0,00	0,00	0,00	0,00	3.720.000,00	3.720.000,00	Dana Alokasi Umum (DAU) Dana Alokasi Umum (DAU)
	2.18.06	PROGRAM PENGELOLAAN DATA DAN SISTEM INFORMASI PENANAMAN MODAL	Persentase peningkatan pemanfaatan sistem informasi penanaman modal dan perizinan	100 %											
	2.18.06.2.01	Pengelolaan Data dan Informasi Perizinan dan Non Perizinan yang Terintegrasi pada Tingkat Daerah Kabupaten/Kota	-	-											
1528	2.18.06.2.01.0002	Pengolahan, Penyajian dan Pemanfaatan Data dan Informasi Perizinan Berbasis Sistem Pelayanan Perizinan Berusaha Terintegrasi secara Elektronik													
			Jumlah Data dan Informasi Perizinan Berbasis Sistem Pelayanan Perizinan Berusaha Terintegrasi secara Elektronik yang Diolah, Dikaji dan Dimanfaatkan	2 Dokumen	155.032.000,00	155.032.000,00	0,00	0,00	0,00	0,00	0,00	0,00	155.032.000,00	155.032.000,00	Dana Alokasi Umum (DAU) Dana Bagi Hasil (DBH)
		DINAS KEPEMUDAAN, OLAHRAGA DAN PARIWISATA													

No	Kode	Urusan / Bidang Urusan / Program / Kegiatan / Sub Kegiatan	Indikator Program / Kegiatan / Sub Kegiatan	Capaian Kinerja Dan Kerangka Pendanaan											
				Target	Pagu Indikatif Belanja (Rp)										
					Operasi		Modal		Tidak Terduga		Transfer		Total		Sumber Dana
					Sebelum	Sesudah	Sebelum	Sesudah	Sebelum	Sesudah	Sebelum	Sesudah	Sebelum	Sesudah	
1	2	3	4	5	6	7	8	9	10	11	12	13	14	15	16
	2	URUSAN PEMERINTAHAN WAJIB YANG TIDAK BERKAITAN DENGAN PELAYANAN DASAR													
	2.19	URUSAN PEMERINTAHAN BIDANG KEPEMUDAAN DAN OLAHRAGA													
	2.19.01	PROGRAM PENUNJANG URUSAN PEMERINTAHAN DAERAH KABUPATEN/KOTA	Persentase ketercapaian pelayanan umum, kepegawaian dan keuangan perangkat daerah	100 persen											
	2.19.01.2.01	Perencanaan, Penganggaran, dan Evaluasi Kinerja Perangkat Daerah	Jumlah dokumen laporan kinerja perangkata daerah	1 Dokumen											
1529	2.19.01.2.01.0006	Koordinasi dan Penyusunan Laporan Capaian Kinerja dan Ikhtisar Realisasi Kinerja SKPD													
			Jumlah Laporan Capaian Kinerja dan Ikhtisar Realisasi Kinerja SKPD dan Laporan Hasil Koordinasi Penyusunan Laporan Capaian Kinerja dan Ikhtisar Realisasi Kinerja SKPD	6 Laporan	35.542.000,00	21.220.000,00	0,00	0,00	0,00	0,00	0,00	0,00	35.542.000,00	21.220.000,00	Dana Alokasi Umum (DAU) Dana Alokasi Umum (DAU)
	2.19.01.2.02	Administrasi Keuangan Perangkat Daerah	Jumlah laporan keuangan yang tersusun	1 Laporan											
1530	2.19.01.2.02.0001	Penyediaan Gaji dan Tunjangan ASN													
			Jumlah Orang yang Menerima Gaji dan Tunjangan ASN	90 Orang/bulan	9.266.303.987,00	7.894.182.576,00	0,00	0,00	0,00	0,00	0,00	0,00	9.266.303.987,00	7.894.182.576,00	Dana Alokasi Umum (DAU) DAU Tambahan Dukungan Pendanaan atas Kebijakan Penggajian Pegawai Pemerintah dengan Perjanjian Kerja PENDAPATAN ASLI DAERAH (PAD) Dana Alokasi Umum (DAU) DAU Tambahan Dukungan Pendanaan atas Kebijakan Penggajian Pegawai Pemerintah dengan Perjanjian Kerja PENDAPATAN ASLI DAERAH (PAD)
	2.19.01.2.05	Administrasi Kepegawaian Perangkat Daerah	Prosentase pegawai yang disiplin dalam berpakaian dinas	100 persen											
1531	2.19.01.2.05.0002	Pengadaan Pakaian Dinas beserta Atribut Kelengkapannya													
			Jumlah Paket Pakaian Dinas beserta Atribut Kelengkapan	60 Paket	131.205.200,00	0,00	0,00	0,00	0,00	0,00	0,00	0,00	131.205.200,00	0,00	Dana Bagi Hasil (DBH) Dana Bagi Hasil (DBH)
1532	2.19.01.2.05.0009	Pendidikan dan Pelatihan Pegawai Berdasarkan Tugas dan Fungsi													
			Jumlah Pegawai Berdasarkan Tugas dan Fungsi yang Mengikuti Pendidikan dan Pelatihan	20 Orang	72.147.797,00	0,00	0,00	0,00	0,00	0,00	0,00	0,00	72.147.797,00	0,00	PENDAPATAN ASLI DAERAH (PAD) PENDAPATAN ASLI DAERAH (PAD)
1533	2.19.01.2.05.0010	Sosialisasi Peraturan Perundang-Undangan													
			Jumlah Orang yang Mengikuti Sosialisasi Peraturan Perundang-Undangan	50 Orang	550.346.960,00	165.346.960,00	0,00	0,00	0,00	0,00	0,00	0,00	550.346.960,00	165.346.960,00	DBH Cukai Hasil Tembakau (CHT) DBH Cukai Hasil Tembakau (CHT)
	2.19.01.2.06	Administrasi Umum Perangkat Daerah	Prosentase peralatan /pendukung kantor tercukupi	100 persen											
1534	2.19.01.2.06.0001	Penyediaan Komponen Instalasi Listrik/Penerangan Bangunan Kantor													
			Jumlah Paket Komponen Instalasi Listrik/Penerangan Bangunan Kantor yang Disediakan	2 Paket	5.000.000,00	2.500.000,00	0,00	0,00	0,00	0,00	0,00	0,00	5.000.000,00	2.500.000,00	Dana Bagi Hasil (DBH) Dana Bagi Hasil (DBH)
1535	2.19.01.2.06.0002	Penyediaan Peralatan dan Perlengkapan Kantor													
			Jumlah Paket Peralatan dan Perlengkapan Kantor yang Disediakan	1 Paket	90.000.000,00	78.077.500,00	0,00	0,00	0,00	0,00	0,00	0,00	90.000.000,00	78.077.500,00	Dana Bagi Hasil (DBH) Dana Bagi Hasil (DBH)

No	Kode	Urusan / Bidang Urusan / Program / Kegiatan / Sub Kegiatan	Indikator Program / Kegiatan / Sub Kegiatan	Capaian Kinerja Dan Kerangka Pendanaan											
				Target	Pagu Indikatif Belanja (Rp)										
					Operasi		Modal		Tidak Terduga		Transfer		Total		Sumber Dana
					Sebelum	Sesudah	Sebelum	Sesudah	Sebelum	Sesudah	Sebelum	Sesudah	Sebelum	Sesudah	
1	2	3	4	5	6	7	8	9	10	11	12	13	14	15	16
1536	2.19.01.2.06.0004	Penyediaan Bahan Logistik Kantor													
			Jumlah Paket Bahan Logistik Kantor yang Disediakan	12 Paket	34.999.900,00	25.000.000,00	0,00	0,00	0,00	0,00	0,00	0,00	34.999.900,00	25.000.000,00	Dana Bagi Hasil (DBH) Dana Bagi Hasil (DBH)
1537	2.19.01.2.06.0005	Penyediaan Barang Cetakan dan Penggandaan													
			Jumlah Paket Barang Cetakan dan Penggandaan yang Disediakan	3 Paket	50.000.000,00	36.126.000,00	0,00	0,00	0,00	0,00	0,00	0,00	50.000.000,00	36.126.000,00	Dana Bagi Hasil (DBH) Dana Bagi Hasil (DBH)
1538	2.19.01.2.06.0006	Penyediaan Bahan Bacaan dan Peraturan Perundang-undangan													
			Jumlah Dokumen Bahan Bacaan dan Peraturan Perundang-Undangan yang Disediakan	1 Dokumen	5.770.000,00	1.835.000,00	0,00	0,00	0,00	0,00	0,00	0,00	5.770.000,00	1.835.000,00	PENDAPATAN ASLI DAERAH (PAD) PENDAPATAN ASLI DAERAH (PAD)
1539	2.19.01.2.06.0009	Penyelenggaraan Rapat Koordinasi dan Konsultasi SKPD													
			Jumlah Laporan Penyelenggaraan Rapat Koordinasi dan Konsultasi SKPD	30 Laporan	1.044.142.747,00	719.238.420,00	0,00	0,00	0,00	0,00	0,00	0,00	1.044.142.747,00	719.238.420,00	Dana Alokasi Umum (DAU) Dana Bagi Hasil (DBH) PENDAPATAN ASLI DAERAH (PAD) Dana Alokasi Umum (DAU) Dana Bagi Hasil (DBH) PENDAPATAN ASLI DAERAH (PAD)
	2.19.01.2.07	Pengadaan Barang Milik Daerah Penunjang Urusan Pemerintah Daerah	persentase ketersediaan sarpras kantor	20 %											
1540	2.19.01.2.07.0005	Pengadaan Mebel													
			Jumlah Paket Mebel yang Disediakan	5 Unit	700.000,00	0,00	24.000.000,00	0,00	0,00	0,00	0,00	0,00	24.700.000,00	0,00	PENDAPATAN ASLI DAERAH (PAD) PENDAPATAN ASLI DAERAH (PAD)
1541	2.19.01.2.07.0006	Pengadaan Peralatan dan Mesin Lainnya													
			Jumlah Unit Peralatan dan Mesin Lainnya yang Disediakan	12 Unit	150.000,00	0,00	171.850.000,00	0,00	0,00	0,00	0,00	0,00	172.000.000,00	0,00	Dana Alokasi Umum (DAU) Dana Alokasi Umum (DAU)
	2.19.01.2.08	Penyediaan Jasa Penunjang Urusan Pemerintahan Daerah	persentase tersedianya jasa penunjang urusn pemerintahan daerah	100 persen											
1542	2.19.01.2.08.0001	Penyediaan Jasa Surat Menyurat													
			Jumlah Laporan Penyediaan Jasa Surat Menyurat	2 Laporan	9.500.000,00	9.495.000,00	0,00	0,00	0,00	0,00	0,00	0,00	9.500.000,00	9.495.000,00	Dana Bagi Hasil (DBH) PENDAPATAN ASLI DAERAH (PAD) Dana Bagi Hasil (DBH) PENDAPATAN ASLI DAERAH (PAD)
1543	2.19.01.2.08.0002	Penyediaan Jasa Komunikasi, Sumber Daya Air dan Listrik													
			Jumlah Laporan Penyediaan Jasa Komunikasi, Sumber Daya Air dan Listrik yang Disediakan	12 Laporan	800.000.000,00	815.400.500,00	0,00	0,00	0,00	0,00	0,00	0,00	800.000.000,00	815.400.500,00	PENDAPATAN ASLI DAERAH (PAD) PENDAPATAN ASLI DAERAH (PAD)
1544	2.19.01.2.08.0003	Penyediaan Jasa Peralatan dan Perlengkapan Kantor													
			Jumlah Laporan Penyediaan Jasa Peralatan dan Perlengkapan Kantor yang Disediakan	12 Laporan	54.784.000,00	34.532.000,00	0,00	0,00	0,00	0,00	0,00	0,00	54.784.000,00	34.532.000,00	Dana Bagi Hasil (DBH) Dana Bagi Hasil (DBH)
1545	2.19.01.2.08.0004	Penyediaan Jasa Pelayanan Umum Kantor													
			Jumlah Laporan Penyediaan Jasa Pelayanan Umum Kantor yang Disediakan	12 Laporan	1.248.533.471,00	1.281.400.000,00	0,00	0,00	0,00	0,00	0,00	0,00	1.248.533.471,00	1.281.400.000,00	Dana Alokasi Umum (DAU) Dana Alokasi Umum (DAU)
	2.19.01.2.09	Pemeliharaan Barang Milik Daerah Penunjang Urusan Pemerintahan Daerah	persentase barang milik negara yang terpelihara dengan baik	100 persen											

No	Kode	Urusan / Bidang Urusan / Program / Kegiatan / Sub Kegiatan	Indikator Program / Kegiatan / Sub Kegiatan	Capaian Kinerja Dan Kerangka Pendanaan											
				Target	Pagu Indikatif Belanja (Rp)										
					Operasi		Modal		Tidak Terduga		Transfer		Total		Sumber Dana
					Sebelum	Sesudah	Sebelum	Sesudah	Sebelum	Sesudah	Sebelum	Sesudah	Sebelum	Sesudah	
1	2	3	4	5	6	7	8	9	10	11	12	13	14	15	16
1546	2.19.01.2.09.0001	Penyediaan Jasa Pemeliharaan, Biaya Pemeliharaan, dan Pajak Kendaraan Perorangan Dinas atau Kendaraan Dinas Jabatan													
			Jumlah Kendaraan Perorangan Dinas atau Kendaraan Dinas Jabatan yang Dipelihara dan dibayarkan Pajaknya	2 Unit	169.731.745,00	131.419.145,00	0,00	0,00	0,00	0,00	0,00	0,00	169.731.745,00	131.419.145,00	Dana Bagi Hasil (DBH) Dana Bagi Hasil (DBH)
1547	2.19.01.2.09.0002	Penyediaan Jasa Pemeliharaan, Biaya Pemeliharaan, Pajak dan Perizinan Kendaraan Dinas Operasional atau Lapangan													
			Jumlah Kendaraan Dinas Operasional atau Lapangan yang Dipelihara dan dibayarkan Pajak dan Perizinannya	52 Unit	121.310.000,00	90.505.000,00	0,00	0,00	0,00	0,00	0,00	0,00	121.310.000,00	90.505.000,00	Dana Bagi Hasil (DBH) Dana Bagi Hasil (DBH)
1548	2.19.01.2.09.0006	Pemeliharaan Peralatan dan Mesin Lainnya													
			Jumlah Peralatan dan Mesin Lainnya yang Dipelihara	30 Unit	24.820.000,00	14.610.000,00	0,00	0,00	0,00	0,00	0,00	0,00	24.820.000,00	14.610.000,00	Dana Bagi Hasil (DBH) Dana Bagi Hasil (DBH)
1549	2.19.01.2.09.0008	Pemeliharaan Aset Tak Berwujud													
			Jumlah Aset Tak Berwujud yang Dipelihara	1 Unit	10.000.000,00	0,00	0,00	0,00	0,00	0,00	0,00	0,00	10.000.000,00	0,00	Dana Bagi Hasil (DBH) Dana Bagi Hasil (DBH)
1550	2.19.01.2.09.0009	Pemeliharaan/Rehabilitasi Gedung Kantor dan Bangunan Lainnya													
			Jumlah Gedung Kantor dan Bangunan Lainnya yang Dipelihara/Direhabilitasi	1 Unit	10.349.801,00	8.537.401,00	433.183.000,00	395.000.000,00	0,00	0,00	0,00	0,00	443.532.801,00	403.537.401,00	Dana Alokasi Umum (DAU) Dana Alokasi Umum (DAU)
1551	2.19.01.2.09.0011	Pemeliharaan/Rehabilitasi Sarana dan Prasarana Pendukung Gedung Kantor atau Bangunan Lainnya													
			Jumlah Sarana dan Prasarana Pendukung Gedung Kantor atau Bangunan Lainnya yang Dipelihara/Direhabilitasi	1 Unit	50.000.000,00	30.000.000,00	0,00	0,00	0,00	0,00	0,00	0,00	50.000.000,00	30.000.000,00	Dana Alokasi Umum (DAU) Dana Alokasi Umum (DAU)
	2.19.02	PROGRAM PENGEMBANGAN KAPASITAS DAYA SAING KEPEMUDAAN	Tingkat partisipasi pemuda dalam organisasi kepemudaan dan organisasi sosial kemasyarakatan	16,38 %											
	2.19.02.2.01	Penyadaran, Pemberdayaan, dan Pengembangan Pemuda dan Kepemudaan Terhadap Pemuda Pelopor Kabupaten/Kota, Wirausaha Muda Pemula, dan Pemuda Kader Kabupaten/Kota	Jumlah Pemuda Pelopor Tingkat kabupaten/kota dari Seluruh Kabupaten/Kota yang difasilitasi dalam Pengembangan Kepeloporan Pemuda	250 Orang											
1552	2.19.02.2.01.0010	Pelaksanaan Koordinasi Strategis Lintas Sektor Penyelenggaraan Pelayanan Kepemudaan melalui pembentukan tim koordinasi kabupaten/kota Penyelenggaraan Pelayanan Kepemudaan serta penyusunan dan implementasi Rencana Aksi Daerah/RAD Tingkat kabupaten/kota													
			Jumlah dokumen hasil Pelaksanaan Koordinasi Strategis Lintas Sektor Penyelenggaraan Pelayanan Kepemudaan di kabupaten/kota	1 Dokumen	300.000.000,00	87.872.000,00	0,00	0,00	0,00	0,00	0,00	0,00	300.000.000,00	87.872.000,00	Dana Alokasi Umum (DAU) DAU yang Ditentukan Penggunaannya Bidang Pendidikan DAU yang Ditentukan Penggunaannya Bidang Pendidikan
1553	2.19.02.2.01.0011	Koordinasi, Sinkronisasi, dan Penyelenggaraan Pengembangan Kewirausahaan Pemuda Bagi Wirausaha pemula Tingkat Kabupaten/kota													
			Jumlah Wirausaha Muda Tingkat kabupaten/kota Yang Difasilitasi Pengembangan Kewirausahaan Pemuda	450 Orang	500.000.000,00	164.142.000,00	0,00	0,00	0,00	0,00	0,00	0,00	500.000.000,00	164.142.000,00	DAU yang Ditentukan Penggunaannya Bidang Pendidikan DAU yang Ditentukan Penggunaannya Bidang Pendidikan

No	Kode	Urusan / Bidang Urusan / Program / Kegiatan / Sub Kegiatan	Indikator Program / Kegiatan / Sub Kegiatan	Capaian Kinerja Dan Kerangka Pendanaan											
				Target	Pagu Indikatif Belanja (Rp)										
					Operasi		Modal		Tidak Terduga		Transfer		Total		Sumber Dana
					Sebelum	Sesudah	Sebelum	Sesudah	Sebelum	Sesudah	Sebelum	Sesudah	Sebelum	Sesudah	
1	2	3	4	5	6	7	8	9	10	11	12	13	14	15	16
1554	2.19.02.2.01.0013	Koordinasi, Sinkronisasi dan Penyelenggaraan Pengembangan kepemimpinan pemuda tingkat kabupaten/kota													
			Jumlah Kab/Kot dengan Kepemimpinan dan Kepeloporan dan Kesukarelawanan Pemuda	1 Kegiatan	104.840.000,00	35.006.000,00	0,00	0,00	0,00	0,00	0,00	0,00	104.840.000,00	35.006.000,00	Dana Bagi Hasil (DBH) DAU yang Ditentukan Penggunaannya Bidang Pendidikan DAU yang Ditentukan Penggunaannya Bidang Pendidikan
1555	2.19.02.2.01.0014	Pelaksanaan koordinasi dan sinkronisasi Pemenuhan Hak Pemuda di tingkat kabupaten/kota													
			Jumlah pemuda di tingkat kabupaten/kota yang haknya terpenuhi	500 Orang	787.550.000,00	566.670.000,00	0,00	0,00	0,00	0,00	0,00	0,00	787.550.000,00	566.670.000,00	Dana Alokasi Umum (DAU) Dana Bagi Hasil (DBH) DAU yang Ditentukan Penggunaannya Bidang Pendidikan PENDAPATAN ASLI DAERAH (PAD) DAU yang Ditentukan Penggunaannya Bidang Pendidikan
1556	2.19.02.2.01.0015	Koordinasi, Sinkronisasi dan Penyelenggaraan Pengembangan Kepeloporan Pemuda bagi Pemuda Pelopor Tingkat Kabupaten/kota													
			Jumlah Pemuda Pelopor Tingkat kabupaten/kota dari Seluruh Kabupaten/Kota yang difasilitasi dalam Pengembangan Kepeloporan Pemuda	80 Orang	170.000.000,00	101.740.000,00	0,00	0,00	0,00	0,00	0,00	0,00	170.000.000,00	101.740.000,00	DAU yang Ditentukan Penggunaannya Bidang Pendidikan Dana Bagi Hasil (DBH) DAU yang Ditentukan Penggunaannya Bidang Pendidikan
	2.19.02.2.02	Pemberdayaan dan Pengembangan Organisasi Kepemudaan Tingkat Daerah Kabupaten/Kota	persentase pemuda yang aktif	83,33 persen											
1557	2.19.02.2.02.0004	Koordinasi, Sinkronisasi, dan penyelenggaraan Pemberdayaan organisasi kepemudaan melalui kemitraan berbasis peneguhan kemandirian ekonomi pemuda tingkat Kabupaten/Kota													
			Jumlah organisasi kepemudaan yang difasilitasi dalam pengembangan organisasi kepemudaan tingkat kabupaten/kota	40 Orang	51.500.000,00	51.500.000,00	0,00	0,00	0,00	0,00	0,00	0,00	51.500.000,00	51.500.000,00	DAU yang Ditentukan Penggunaannya Bidang Pendidikan Dana Alokasi Umum (DAU)
	2.19.03	PROGRAM PENGEMBANGAN KAPASITAS DAYA SAING KEOLAHRAGAAN	Persentase Pembinaan dan Pengembangan Cabang Olahraga Prestasi Tingkat Daerah	100.00 %											
	2.19.03.2.01	Pembinaan dan Pengembangan Olahraga Pendidikan pada Jenjang Pendidikan yang Menjadi Kewenangan Daerah Kabupaten/Kota	Persentase sarana dan prasarana olahraga yang terpelihara dengan baik	100 persen											
1558	2.19.03.2.01.0005	Koordinasi dan sinkronisasi penyediaan prasarana olahraga melalui perencanaan, pengadaan, pemanfaatan, pemeliharaan, dan pengawasan Prasarana Olahraga di tingkat kabupaten/kota													
			Jumlah sarana dan prasarana olahraga di tingkat kabupaten/kota yang tersedia	16 Unit	304.082.157,00	147.625.608,00	18.090.000.000,00	9.750.000.000,00	0,00	0,00	0,00	0,00	18.394.082.157,00	9.897.625.608,00	Dana Bagi Hasil (DBH) DAU yang Ditentukan Penggunaannya Bidang Pendidikan PENDAPATAN ASLI DAERAH (PAD) Dana Bagi Hasil (DBH) DAU yang Ditentukan Penggunaannya Bidang Pendidikan PENDAPATAN ASLI DAERAH (PAD)
	2.19.03.2.02	Penyelenggaraan Kejuaraan Olahraga Tingkat Daerah Kabupaten/Kota	Jumlah Dokumen Penyelenggaraan Kejuaraan dan Pekan Olahraga TingkatKabupaten/Kota	5 Dokumen											

No	Kode	Urusan / Bidang Urusan / Program / Kegiatan / Sub Kegiatan	Indikator Program / Kegiatan / Sub Kegiatan	Capaian Kinerja Dan Kerangka Pendanaan											
				Target	Pagu Indikatif Belanja (Rp)										
					Operasi		Modal		Tidak Terduga		Transfer		Total		Sumber Dana
					Sebelum	Sesudah	Sebelum	Sesudah	Sebelum	Sesudah	Sebelum	Sesudah	Sebelum	Sesudah	
1	2	3	4	5	6	7	8	9	10	11	12	13	14	15	16
1559	2.19.03.2.02.0004	Penyelenggaraan Kejuaraan Olahraga Multi Event dan Single Event Tingkat Kabupaten/Kota													
			Jumlah Kejuaraan Olahraga Multi Event dan Single Event Tingkat Kabupaten/Kota	5 Kegiatan	2.750.290.000,00	1.089.314.000,00	0,00	0,00	0,00	0,00	0,00	0,00	2.750.290.000,00	1.089.314.000,00	Dana Bagi Hasil (DBH) DAU yang Ditentukan Penggunaannya Bidang Pendidikan DAU yang Ditentukan Penggunaannya Bidang Pendidikan PENDAPATAN ASLI DAERAH (PAD)
1560	2.19.03.2.02.0006	Keikutsertaan anggota kontingen kabupaten/kota dalam Penyelenggaraan pekan dan kejuaraan olahraga													
			Jumlah Peserta pada Penyelenggaraan Kejuaraan Tingkat kabupaten/kota	200 Orang	2.199.710.000,00	1.884.412.000,00	0,00	0,00	0,00	0,00	0,00	0,00	2.199.710.000,00	1.884.412.000,00	Dana Alokasi Umum (DAU) DAU yang Ditentukan Penggunaannya Bidang Pendidikan Dana Bagi Hasil (DBH) DAU yang Ditentukan Penggunaannya Bidang Pendidikan
	2.19.03.2.03	Pembinaan dan Pengembangan Olahraga Prestasi Tingkat Daerah Provinsi	Jumlah Atlet Berprestasi Kabupaten/Kota yang Dilakukan Pembinaan dan Pengembangan	200 atlet											
1561	2.19.03.2.03.0007	Pemberian Penghargaan olahraga bagi yang berprestasi dan/atau berjasa dalam memajukan Olahraga													
			Jumlah penerima Penghargaan olahraga	100 Orang	1.171.296.000,00	383.500.000,00	0,00	0,00	0,00	0,00	0,00	0,00	1.171.296.000,00	383.500.000,00	Dana Alokasi Umum (DAU) DAU yang Ditentukan Penggunaannya Bidang Pendidikan
1562	2.19.03.2.03.0009	Pembinaan dan Pengembangan Olahragawan Berprestasi kabupaten/kota													
			Jumlah Olahragawan Berprestasi kabupaten/kota yang Dibina dan Diberikan Pengembangan	100 Orang	1.000.000.000,00	993.740.000,00	0,00	0,00	0,00	0,00	0,00	0,00	1.000.000.000,00	993.740.000,00	DAU yang Ditentukan Penggunaannya Bidang Pendidikan DAU yang Ditentukan Penggunaannya Bidang Pendidikan
1563	2.19.03.2.03.0010	pembentukan dan Penyediaan sistem data Keolahragaan terpadu di kabupaten/kota													
			Jumlah dokumen penyediaan data Keolahragaan terpadu di kabupaten/kota	2 Dokumen	175.000.000,00	0,00	0,00	0,00	0,00	0,00	0,00	0,00	175.000.000,00	0,00	Dana Bagi Hasil (DBH) DAU yang Ditentukan Penggunaannya Bidang Pendidikan
	2.19.03.2.04	Pembinaan dan Pengembangan Organisasi Olahraga	Cakupan pembinaan organisasi olahraga	2 organisasi											
1564	2.19.03.2.04.0005	Pelaksanaan Standar nasional pengelolaan Organisasi Keolahragaan di kabupaten/kota													
			Persentase pengelolaan organisasi keolahragaan di kabupaten/kota sesuai dengan standar nasional	2 Dokumen	100.000.000,00	0,00	0,00	0,00	0,00	0,00	0,00	0,00	100.000.000,00	0,00	DAU yang Ditentukan Penggunaannya Bidang Pendidikan DAU yang Ditentukan Penggunaannya Bidang Pendidikan
1565	2.19.03.2.04.0006	Peningkatan Kerja Sama Organisasi Keolahragaan Kabupaten/Kota dengan Lembaga Terkait													
			Jumlah Dokumen Hasil Peningkatan Kerja Sama Organisasi Keolahragaan Kabupaten/Kota	2 Dokumen	5.150.200.000,00	5.150.200.000,00	0,00	0,00	0,00	0,00	0,00	0,00	5.150.200.000,00	5.150.200.000,00	PENDAPATAN ASLI DAERAH (PAD) PENDAPATAN ASLI DAERAH (PAD)
	2.19.03.2.05	Pembinaan dan Pengembangan Olahraga Rekreasi	cakupan pembinaan olahraga rekreasi	100 persen											
1566	2.19.03.2.05.0006	Pemberdayaan Perkumpulan Olahraga Rekreasi													

No	Kode	Urusan / Bidang Urusan / Program / Kegiatan / Sub Kegiatan	Indikator Program / Kegiatan / Sub Kegiatan	Capaian Kinerja Dan Kerangka Pendanaan											
				Target	Pagu Indikatif Belanja (Rp)										
					Operasi		Modal		Tidak Terduga		Transfer		Total		Sumber Dana
					Sebelum	Sesudah	Sebelum	Sesudah	Sebelum	Sesudah	Sebelum	Sesudah	Sebelum	Sesudah	
1	2	3	4	5	6	7	8	9	10	11	12	13	14	15	16
			Jumlah Laporan Hasil Pembinaan dalam rangka Pemberdayaan Perkumpulan Olahraga Rekreasi	1 Laporan	300.100.000,00	150.100.000,00	0,00	0,00	0,00	0,00	0,00	0,00	300.100.000,00	150.100.000,00	Dana Bagi Hasil (DBH) PENDAPATAN ASLI DAERAH (PAD) Dana Bagi Hasil (DBH)
1567	2.19.03.2.05.0007	Pengembangan Olahraga Wisata, Tantangan dan Petualangan													
			Jumlah Dokumen Lembaga Hasil Penyelenggaraan Olahraga Wisata, Tantangan dan Petualangan	3 Laporan	400.000.000,00	105.400.000,00	0,00	0,00	0,00	0,00	0,00	0,00	400.000.000,00	105.400.000,00	DAU yang Ditentukan Penggunaannya Bidang Pendidikan DAU yang Ditentukan Penggunaannya Bidang Pendidikan
1568	2.19.03.2.05.0008	Pemanfaatan Olahraga Tradisional dalam Masyarakat													
			Jumlah Dokumen Hasil Penyelenggaraan Olahraga Tradisional di Masyarakat	2 Dokumen	200.000.000,00	0,00	0,00	0,00	0,00	0,00	0,00	0,00	200.000.000,00	0,00	DAU yang Ditentukan Penggunaannya Bidang Pendidikan DAU yang Ditentukan Penggunaannya Bidang Pendidikan
1569	2.19.03.2.05.0010	Pemassalan olahraga dan penyeleng garaan festival Olahraga Rekreasi yang berjenjang dan berkelanjutan pada tingkat daerah, nasional, dan internasional													
			Jumlah Lembaga yang terfasilitasi dalam Pengembangan dan Pemasalan Festival dan Olahraga Rekreasi	5 Lembaga	2.925.000.000,00	1.743.879.600,00	0,00	0,00	0,00	0,00	0,00	0,00	2.925.000.000,00	1.743.879.600,00	Dana Alokasi Umum (DAU) Dana Bagi Hasil (DBH) DAU yang Ditentukan Penggunaannya Bidang Pendidikan PENDAPATAN ASLI DAERAH (PAD) DAU yang Ditentukan Penggunaannya Bidang Pendidikan
	2.19.04	PROGRAM PENGEMBANGAN KAPASITAS KEPRAMUKAAN	Pembinaan gerakan pramuka kwartir cabang	100.00 %											
	2.19.04.2.01	Pembinaan dan Pengembangan Organisasi Kepramukaan	persentase pembinaan dan pengembangan organisasi pramuka	1 organisasi											
1570	2.19.04.2.01.0003	Pengembangan Kapasitas SDM Kepramukaan Tingkat Daerah													
			Jumlah SDM Kepramukaan Tingkat Daerah yang Meningkat Kapasitasnya	50 Orang	175.709.000,00	274.650.000,00	0,00	0,00	0,00	0,00	0,00	0,00	175.709.000,00	274.650.000,00	DAU yang Ditentukan Penggunaannya Bidang Pendidikan PENDAPATAN ASLI DAERAH (PAD) DAU yang Ditentukan Penggunaannya Bidang Pendidikan PENDAPATAN ASLI DAERAH (PAD)
1571	2.19.04.2.01.0005	Penyelenggaraan Kegiatan Kepramukaan Tingkat Daerah													
			Jumlah Laporan Kegiatan Kepramukaan Tingkat Daerah	1 Laporan	200.200.000,00	200.200.000,00	0,00	0,00	0,00	0,00	0,00	0,00	200.200.000,00	200.200.000,00	Dana Alokasi Umum (DAU) Dana Bagi Hasil (DBH) Dana Bagi Hasil (DBH)
	3	URUSAN PEMERINTAHAN PILIHAN													
	3.26	URUSAN PEMERINTAHAN BIDANG PARIWISATA													
	3.26.02	PROGRAM PENINGKATAN DAYA TARIK DESTINASI PARIWISATA	PAD sektor pariwisata PAD Sektor Pariwisata undefined	3.084.400,00 Rp											
	3.26.02.2.02	Pengelolaan Kawasan Strategis Pariwisata Kabupaten/Kota	persentase kawasan strategis yang dikelola	100 persen											
1572	3.26.02.2.02.0001	Penetapan Kawasan Strategis Pariwisata Kabupaten/Kota													
			Tersedianya Dokumen Penetapan Kawasan Strategis Pariwisata Kabupaten/Kota	2 Dokumen	70.000.000,00	0,00	0,00	0,00	0,00	0,00	0,00	0,00	70.000.000,00	0,00	Dana Alokasi Umum (DAU) Dana Alokasi Umum (DAU)
1573	3.26.02.2.02.0007	Penerapan Destinasi Pariwisata Berkelanjutan dalam Pengelolaan Kawasan Strategis Pariwisata Kabupaten/Kota													

No	Kode	Urusan / Bidang Urusan / Program / Kegiatan / Sub Kegiatan	Indikator Program / Kegiatan / Sub Kegiatan	Capaian Kinerja Dan Kerangka Pendanaan											
				Target	Pagu Indikatif Belanja (Rp)										
					Operasi		Modal		Tidak Terduga		Transfer		Total		Sumber Dana
					Sebelum	Sesudah	Sebelum	Sesudah	Sebelum	Sesudah	Sebelum	Sesudah	Sebelum	Sesudah	
1	2	3	4	5	6	7	8	9	10	11	12	13	14	15	16
			Jumlah Lokasi yang Menerapkan Destinasi Pariwisata Berkelanjutan dalam Pengelolaan Kawasan Strategis Pariwisata Kabupaten/Kota	1 Lokasi	29.820.000,00	25.000.000,00	0,00	0,00	0,00	0,00	0,00	0,00	29.820.000,00	25.000.000,00	Dana Bagi Hasil (DBH) Dana Bagi Hasil (DBH)
1574	3.26.02.2.02.0008	Peningkatan Kapasitas SDM Pengelola Kawasan Strategis Pariwisata Kabupaten/Kota													
			Jumlah Orang Pengelola Pariwisata Strategis Kabupaten/Kota yang Dikembangkan	10 Orang	35.000.000,00	0,00	0,00	0,00	0,00	0,00	0,00	0,00	35.000.000,00	0,00	Dana Alokasi Umum (DAU) Dana Alokasi Umum (DAU)
1575	3.26.02.2.02.0009	Monitoring dan Evaluasi Pengelolaan Kawasan Strategis Pariwisata Kabupaten/Kota													
			Jumlah Laporan Hasil Monitoring dan Evaluasi Pengelolaan Kawasan Strategis Pariwisata Kabupaten/Kota	1 Laporan	29.820.000,00	0,00	0,00	0,00	0,00	0,00	0,00	0,00	29.820.000,00	0,00	Dana Bagi Hasil (DBH) Dana Bagi Hasil (DBH)
	3.26.02.2.03	Pengelolaan Destinasi Pariwisata Kabupaten/Kota													
1576	3.26.02.2.03.0002	Perencanaan Destinasi Pariwisata Kabupaten/Kota													
			Jumlah Dokumen Perencanaan Destinasi Pariwisata Kabupaten/Kota	1 Dokumen	35.000.000,00	0,00	0,00	0,00	0,00	0,00	0,00	0,00	35.000.000,00	0,00	Dana Bagi Hasil (DBH) Dana Bagi Hasil (DBH)
1577	3.26.02.2.03.0003	Pengembangan Destinasi Pariwisata Kabupaten/Kota													
			Jumlah Destinasi Pariwisata Kabupaten/Kota yang Dikembangkan Sesuai dengan Tahapan Pengembangan (Rintisan, Berkembang, Pemantapan, Revitalisasi)	2 Lokasi	100.000.000,00	50.000.000,00	0,00	0,00	0,00	0,00	0,00	0,00	100.000.000,00	50.000.000,00	Dana Alokasi Umum (DAU) Dana Alokasi Umum (DAU)
1578	3.26.02.2.03.0004	Pengadaan/Pemeliharaan/Rehabilitasi Sarana dan Prasarana dalam Pengelolaan Destinasi Pariwisata Kabupaten/Kota													
			Jumlah Sarana dan Prasarana Pengelolaan Destinasi Pariwisata Kabupaten/Kota yang Tersedia dan Terpelihara	3 Unit	604.862.120,00	523.552.005,00	970.000.000,00	1.770.000.000,00	0,00	0,00	0,00	0,00	1.574.862.120,00	2.293.552.005,00	Dana Bagi Hasil (DBH) PENDAPATAN ASLI DAERAH (PAD) PENDAPATAN ASLI DAERAH (PAD)
1579	3.26.02.2.03.0008	Penyusunan Rencana Induk Pembangunan Kepariwisataan Daerah Kabupaten/Kota													
			Jumlah Dokumen Rencana Induk Pembangunan Kepariwisataan Daerah Kab/Kota	1 Dokumen	150.000.000,00	100.000.000,00	0,00	0,00	0,00	0,00	0,00	0,00	150.000.000,00	100.000.000,00	Dana Bagi Hasil (DBH) Dana Bagi Hasil (DBH)
	3.26.03	PROGRAM PEMASARAN PARIWISATA	Persentase peningkatan kunjungan wisatawan	5.95 %											
	3.26.03.2.01	Pemasaran Pariwisata Dalam dan Luar Negeri Daya Tarik, Destinasi dan Kawasan Strategis Pariwisata Kabupaten/Kota	Persentase DTW yang dipromosikan	100 persen											
1580	3.26.03.2.01.0004	Peningkatan Kerja Sama dan Kemitraan Pariwisata Dalam dan Luar Negeri													
			Jumlah Dokumen Kerja Sama dan Kemitraan Pariwisata Dalam dan Luar Negeri	3 Dokumen	140.000.000,00	140.000.000,00	0,00	0,00	0,00	0,00	0,00	0,00	140.000.000,00	140.000.000,00	Dana Alokasi Umum (DAU) Dana Alokasi Umum (DAU)
1581	3.26.03.2.01.0006	Fasilitasi Kegiatan Pemasaran Pariwisata Baik Dalam dan Luar Negeri Pariwisata Kabupaten/Kota													

No	Kode	Urusan / Bidang Urusan / Program / Kegiatan / Sub Kegiatan	Indikator Program / Kegiatan / Sub Kegiatan	Capaian Kinerja Dan Kerangka Pendanaan											
				Target	Pagu Indikatif Belanja (Rp)										
					Operasi		Modal		Tidak Terduga		Transfer		Total		Sumber Dana
					Sebelum	Sesudah	Sebelum	Sesudah	Sebelum	Sesudah	Sebelum	Sesudah	Sebelum	Sesudah	
1	2	3	4	5	6	7	8	9	10	11	12	13	14	15	16
			Jumlah Kegiatan Pemasaran Pariwisata Baik Dalam dan Luar Negeri	4 Kegiatan	2.205.120.000,00	2.858.373.737,00	0,00	0,00	0,00	0,00	0,00	0,00	2.205.120.000,00	2.858.373.737,00	Dana Bagi Hasil (DBH) PENDAPATAN ASLI DAERAH (PAD) Dana Bagi Hasil (DBH) PENDAPATAN ASLI DAERAH (PAD)
1582	3.26.03.2.01.0007	Penguatan Promosi Melalui Media Cetak, Elektronik, dan Media Lainnya Baik Dalam dan Luar Negeri													
			Jumlah Dokumen Hasil Penguatan Promosi Melalui Media Cetak, Elektronik, dan Media Lainnya Baik Dalam dan Luar Negeri	4 Promosi	738.000.000,00	455.560.000,00	0,00	0,00	0,00	0,00	0,00	0,00	738.000.000,00	455.560.000,00	Dana Bagi Hasil (DBH) PENDAPATAN ASLI DAERAH (PAD) Dana Bagi Hasil (DBH)
	3.26.04	PROGRAM PENGEMBANGAN EKONOMI KREATIF MELALUI PEMANFAATAN DAN PERLINDUNGAN HAK KEKAYAAN INTELEKTUAL	Persentase pelaku ekonomi kreatif yang dikembangkan	30.00 %											
	3.26.04.2.02	Pengembangan Ekosistem Ekonomi Kreatif	persentase ekosistem ekonomi kreatif yang berkembang	30 persen											
1583	3.26.04.2.02.0002	Pengembangan Pendidikan													
			Jumlah Dokumen Pendidikan Ekonomi Kreatif yang Dikembangkan	1 Dokumen	100.000.000,00	95.100.000,00	0,00	0,00	0,00	0,00	0,00	0,00	100.000.000,00	95.100.000,00	Dana Bagi Hasil (DBH) DAU yang Ditentukan Penggunaannya Bidang Pendidikan
1584	3.26.04.2.02.0005	Pengembangan Sistem Pemasaran													
			Jumlah Dokumen Hasil Pengembangan Sistem Pemasaran Ekonomi Kreatif	1 Dokumen	35.000.000,00	32.762.500,00	0,00	0,00	0,00	0,00	0,00	0,00	35.000.000,00	32.762.500,00	Dana Alokasi Umum (DAU) Dana Bagi Hasil (DBH) Dana Alokasi Umum (DAU) Dana Bagi Hasil (DBH)
1585	3.26.04.2.02.0014	Fasilitasi penguatan Kekayaan Intelektual													
			Jumlah kegiatan / orang yang mendapat fasilitasi penguatan kekayaan intelektual	1 Kegiatan	45.000.000,00	0,00	0,00	0,00	0,00	0,00	0,00	0,00	45.000.000,00	0,00	Dana Bagi Hasil (DBH) Dana Bagi Hasil (DBH)
	3.26.05	PROGRAM PENGEMBANGAN SUMBER DAYA PARIWISATA DAN EKONOMI KREATIF	Persentase tenaga kerja sektor pariwisata dan ekraf yang tersertifikasi	6.00 %											
	3.26.05.2.01	Pelaksanaan Peningkatan Kapasitas Sumber Daya Manusia Pariwisata dan Ekonomi Kreatif Tingkat Dasar	Jumlah pelaku pariwisata dan ekraf yang dilatih tingkat dasar	50 Orang											
1586	3.26.05.2.01.0006	Fasilitasi Pengembangan Kompetensi Sumber Daya Manusia Ekonomi Kreatif													
			Jumlah SDM Ekonomi Kreatif yang Mengikuti Fasilitasi Pengembangan Kompetensi Sumber Daya Manusia Ekonomi Kreatif	35 Orang	100.000.000,00	0,00	0,00	0,00	0,00	0,00	0,00	0,00	100.000.000,00	0,00	Dana Bagi Hasil (DBH) DAU yang Ditentukan Penggunaannya Bidang Pendidikan
1587	3.26.05.2.01.0009	Pemberdayaan dan Pembinaan Masyarakat untuk Pengembangan Pariwisata													
			Jumlah Masyarakat yang memperoleh Pemberdayaan dan Pembinaan Masyarakat untuk pengembangan Pariwisata	80 Orang	100.000.000,00	155.970.000,00	0,00	0,00	0,00	0,00	0,00	0,00	100.000.000,00	155.970.000,00	Dana Bagi Hasil (DBH) PENDAPATAN ASLI DAERAH (PAD) DAU yang Ditentukan Penggunaannya Bidang Pendidikan
1588	3.26.05.2.01.0011	Monitoring dan Evaluasi Pengembangan Sumber Daya Pariwisata dan Ekonomi Kreatif													
			Jumlah Laporan Hasil Monitoring dan Evaluasi Pengembangan Sumber Daya Pariwisata dan Ekonomi Kreatif	1 Dokumen Laporan	35.000.000,00	0,00	0,00	0,00	0,00	0,00	0,00	0,00	35.000.000,00	0,00	Dana Bagi Hasil (DBH) Dana Bagi Hasil (DBH)

No	Kode	Urusan / Bidang Urusan / Program / Kegiatan / Sub Kegiatan	Indikator Program / Kegiatan / Sub Kegiatan	Capaian Kinerja Dan Kerangka Pendanaan											
				Target	Pagu Indikatif Belanja (Rp)										
					Operasi		Modal		Tidak Terduga		Transfer		Total		Sumber Dana
					Sebelum	Sesudah	Sebelum	Sesudah	Sebelum	Sesudah	Sebelum	Sesudah	Sebelum	Sesudah	
1	2	3	4	5	6	7	8	9	10	11	12	13	14	15	16
	3.26.05.2.02	Pengembangan Kapasitas Pelaku Ekonomi Kreatif	-	-											
1589	3.26.05.2.02.0001	Pelatihan, Bimbingan Teknis, dan Pendampingan Ekonomi Kreatif													
			Jumlah Orang yang Mengikuti Pelatihan, Bimbingan Teknis, dan Pendampingan Ekonomi Kreatif	45 Orang	100.000.000,00	0,00	0,00	0,00	0,00	0,00	0,00	0,00	100.000.000,00	0,00	Dana Bagi Hasil (DBH) DAU yang Ditentukan Penggunaannya Bidang Pendidikan
1590	3.26.05.2.02.0007	Fasilitasi Sertifikasi Kompetensi Profesi Subsektor Ekonomi Kreatif													
			Jumlah Orang yang difasilitasi Sertifikasi Kompetensi Subsektor Ekonomi Kreatif	14 Orang	35.000.000,00	0,00	0,00	0,00	0,00	0,00	0,00	0,00	35.000.000,00	0,00	Dana Bagi Hasil (DBH) Dana Bagi Hasil (DBH)
		DINAS KEARSIPAN DAN PERPUSTAKAAN													
	2	URUSAN PEMERINTAHAN WAJIB YANG TIDAK BERKAITAN DENGAN PELAYANAN DASAR													
	2.23	URUSAN PEMERINTAHAN BIDANG PERPUSTAKAAN													
	2.23.01	PROGRAM PENUNJANG URUSAN PEMERINTAHAN DAERAH KABUPATEN/KOTA	Persentase ketercapaian penunjang urusan Perangkat Daerah	100.00 %											
	2.23.01.2.01	Perencanaan, Penganggaran, dan Evaluasi Kinerja Perangkat Daerah	Jumlah dokumen perencanaan perangkat daerah	7 dokumen											
1591	2.23.01.2.01.0001	Penyusunan Dokumen Perencanaan Perangkat Daerah													
			Jumlah Dokumen Perencanaan Perangkat Daerah	7 Dokumen	90.262.000,00	32.262.000,00	0,00	0,00	0,00	0,00	0,00	0,00	90.262.000,00	32.262.000,00	DBH Cukai Hasil Tembakau (CHT) DBH Cukai Hasil Tembakau (CHT)
1592	2.23.01.2.01.0007	Evaluasi Kinerja Perangkat Daerah													
			Jumlah Laporan Evaluasi Kinerja Perangkat Daerah	1 Laporan	50.800.000,00	40.000.000,00	0,00	0,00	0,00	0,00	0,00	0,00	50.800.000,00	40.000.000,00	Dana Alokasi Umum (DAU) Dana Alokasi Umum (DAU)
	2.23.01.2.02	Administrasi Keuangan Perangkat Daerah	Jumlah orang yang menerima gaji dan tunjangan ASN	86 laporan											
1593	2.23.01.2.02.0001	Penyediaan Gaji dan Tunjangan ASN													
			Jumlah Orang yang Menerima Gaji dan Tunjangan ASN	56 Orang/bulan	6.145.698.676,00	6.447.012.403,00	0,00	0,00	0,00	0,00	0,00	0,00	6.145.698.676,00	6.447.012.403,00	Dana Alokasi Umum (DAU) DAU Tambahan Dukungan Pendanaan atas Kebijakan Penggajian Pegawai Pemerintah dengan Perjanjian Kerja PENDAPATAN ASLI DAERAH (PAD) Dana Alokasi Umum (DAU) DAU Tambahan Dukungan Pendanaan atas Kebijakan Penggajian Pegawai Pemerintah dengan Perjanjian Kerja PENDAPATAN ASLI DAERAH (PAD)
	2.23.01.2.05	Administrasi Kepegawaian Perangkat Daerah	Jumlah dokumen administrasi kepegawaian yang disusun	111 dokumen											
1594	2.23.01.2.05.0002	Pengadaan Pakaian Dinas beserta Atribut Kelengkapannya													
			Jumlah Paket Pakaian Dinas beserta Atribut Kelengkapan	0 Paket	0,00	0,00	0,00	0,00	0,00	0,00	0,00	0,00	0,00	0,00	PENDAPATAN ASLI DAERAH (PAD)
	2.23.01.2.06	Administrasi Umum Perangkat Daerah	Persentase unit kerja Internal yang terlayani	95 persen											
1595	2.23.01.2.06.0001	Penyediaan Komponen Instalasi Listrik/Penerangan Bangunan Kantor													
			Jumlah Paket Komponen Instalasi Listrik/Penerangan Bangunan Kantor yang Disediakan	12 Paket	5.073.500,00	5.073.500,00	0,00	0,00	0,00	0,00	0,00	0,00	5.073.500,00	5.073.500,00	PENDAPATAN ASLI DAERAH (PAD) PENDAPATAN ASLI DAERAH (PAD)

No	Kode	Urusan / Bidang Urusan / Program / Kegiatan / Sub Kegiatan	Indikator Program / Kegiatan / Sub Kegiatan	Capaian Kinerja Dan Kerangka Pendanaan											
				Target	Pagu Indikatif Belanja (Rp)										
					Operasi		Modal		Tidak Terduga		Transfer		Total		Sumber Dana
					Sebelum	Sesudah	Sebelum	Sesudah	Sebelum	Sesudah	Sebelum	Sesudah	Sebelum	Sesudah	
1	2	3	4	5	6	7	8	9	10	11	12	13	14	15	16
1596	2.23.01.2.06.0002	Penyediaan Peralatan dan Perlengkapan Kantor													
			Jumlah Paket Peralatan dan Perlengkapan Kantor yang Disediakan	12 Paket	45.355.100,00	45.355.100,00	0,00	0,00	0,00	0,00	0,00	0,00	45.355.100,00	45.355.100,00	Dana Bagi Hasil (DBH) Dana Bagi Hasil (DBH)
1597	2.23.01.2.06.0003	Penyediaan Peralatan Rumah Tangga													
			Jumlah Paket Peralatan Rumah Tangga yang Disediakan	12 Paket	4.750.000,00	4.750.000,00	7.000.000,00	0,00	0,00	0,00	0,00	0,00	11.750.000,00	4.750.000,00	Dana Bagi Hasil (DBH) Dana Bagi Hasil (DBH)
1598	2.23.01.2.06.0004	Penyediaan Bahan Logistik Kantor													
			Jumlah Paket Bahan Logistik Kantor yang Disediakan	12 Paket	19.260.000,00	19.260.000,00	0,00	0,00	0,00	0,00	0,00	0,00	19.260.000,00	19.260.000,00	Dana Bagi Hasil (DBH) Dana Bagi Hasil (DBH)
1599	2.23.01.2.06.0005	Penyediaan Barang Cetakan dan Penggandaan													
			Jumlah Paket Barang Cetakan dan Penggandaan yang Disediakan	12 Paket	10.318.000,00	10.578.500,00	0,00	0,00	0,00	0,00	0,00	0,00	10.318.000,00	10.578.500,00	Dana Bagi Hasil (DBH) Dana Bagi Hasil (DBH)
1600	2.23.01.2.06.0006	Penyediaan Bahan Bacaan dan Peraturan Perundang-undangan													
			Jumlah Dokumen Bahan Bacaan dan Peraturan Perundang-Undangan yang Disediakan	10 Dokumen	7.200.000,00	7.200.000,00	0,00	0,00	0,00	0,00	0,00	0,00	7.200.000,00	7.200.000,00	Dana Bagi Hasil (DBH) Dana Bagi Hasil (DBH)
1601	2.23.01.2.06.0008	Fasilitasi Kunjungan Tamu													
			Jumlah Laporan Fasilitasi Kunjungan Tamu	12 Laporan	16.612.000,00	3.498.000,00	0,00	0,00	0,00	0,00	0,00	0,00	16.612.000,00	3.498.000,00	Dana Bagi Hasil (DBH) Dana Bagi Hasil (DBH)
1602	2.23.01.2.06.0009	Penyelenggaraan Rapat Koordinasi dan Konsultasi SKPD													
			Jumlah Laporan Penyelenggaraan Rapat Koordinasi dan Konsultasi SKPD	12 Laporan	189.727.827,00	111.314.000,00	0,00	0,00	0,00	0,00	0,00	0,00	189.727.827,00	111.314.000,00	Dana Bagi Hasil (DBH) Dana Bagi Hasil (DBH)
1603	2.23.01.2.06.0010	Penatausahaan Arsip Dinamis pada SKPD													
			Jumlah Dokumen Penatausahaan Arsip Dinamis pada SKPD	1 Dokumen	5.428.000,00	25.000,00	0,00	0,00	0,00	0,00	0,00	0,00	5.428.000,00	25.000,00	Dana Bagi Hasil (DBH) Dana Bagi Hasil (DBH)
	2.23.01.2.07	Pengadaan Barang Milik Daerah Penunjang Urusan Pemerintah Daerah	Jumlah barang milik daerah yang diadakan	10 unit											
1604	2.23.01.2.07.0005	Pengadaan Mebel													
			Jumlah Paket Mebel yang Disediakan	50 Unit	0,00	0,00	0,00	0,00	0,00	0,00	0,00	0,00	0,00	0,00	PENDAPATAN ASLI DAERAH (PAD)
1605	2.23.01.2.07.0006	Pengadaan Peralatan dan Mesin Lainnya													
			Jumlah Unit Peralatan dan Mesin Lainnya yang Disediakan	0 Unit	0,00	0,00	0,00	0,00	0,00	0,00	0,00	0,00	0,00	0,00	PENDAPATAN ASLI DAERAH (PAD)
	2.23.01.2.08	Penyediaan Jasa Penunjang Urusan Pemerintahan Daerah	Jumlah bulan terpenuhinya kebutuhan rutin	48 bulan											
1606	2.23.01.2.08.0001	Penyediaan Jasa Surat Menyurat													
			Jumlah Laporan Penyediaan Jasa Surat Menyurat	12 Laporan	4.000.000,00	4.000.000,00	0,00	0,00	0,00	0,00	0,00	0,00	4.000.000,00	4.000.000,00	Dana Bagi Hasil (DBH) Dana Bagi Hasil (DBH)
1607	2.23.01.2.08.0002	Penyediaan Jasa Komunikasi, Sumber Daya Air dan Listrik													
			Jumlah Laporan Penyediaan Jasa Komunikasi, Sumber Daya Air dan Listrik yang Disediakan	12 Laporan	727.988.000,00	698.137.727,00	0,00	0,00	0,00	0,00	0,00	0,00	727.988.000,00	698.137.727,00	Dana Bagi Hasil (DBH) Dana Bagi Hasil (DBH)

No	Kode	Urusan / Bidang Urusan / Program / Kegiatan / Sub Kegiatan	Indikator Program / Kegiatan / Sub Kegiatan	Capaian Kinerja Dan Kerangka Pendanaan											
				Target	Pagu Indikatif Belanja (Rp)										
					Operasi		Modal		Tidak Terduga		Transfer		Total		Sumber Dana
					Sebelum	Sesudah	Sebelum	Sesudah	Sebelum	Sesudah	Sebelum	Sesudah	Sebelum	Sesudah	
1	2	3	4	5	6	7	8	9	10	11	12	13	14	15	16
1608	2.23.01.2.08.0003	Penyediaan Jasa Peralatan dan Perlengkapan Kantor													
			Jumlah Laporan Penyediaan Jasa Peralatan dan Perlengkapan Kantor yang Disediakan	0 Laporan	0,00	0,00	0,00	0,00	0,00	0,00	0,00	0,00	0,00	0,00	PENDAPATAN ASLI DAERAH (PAD)
1609	2.23.01.2.08.0004	Penyediaan Jasa Pelayanan Umum Kantor													
			Jumlah Laporan Penyediaan Jasa Pelayanan Umum Kantor yang Disediakan	12 Laporan	1.062.628.300,00	1.046.189.600,00	0,00	0,00	0,00	0,00	0,00	0,00	1.062.628.300,00	1.046.189.600,00	Dana Bagi Hasil (DBH) Dana Bagi Hasil (DBH)
	2.23.01.2.09	Pemeliharaan Barang Milik Daerah Penunjang Urusan Pemerintahan Daerah	Jumlah unit barang milik daerah yang terpelihara	146 unit											
1610	2.23.01.2.09.0002	Penyediaan Jasa Pemeliharaan, Biaya Pemeliharaan, Pajak dan Perizinan Kendaraan Dinas Operasional atau Lapangan													
			Jumlah Kendaraan Dinas Operasional atau Lapangan yang Dipelihara dan dibayarkan Pajak dan Perizinannya	19 Unit	39.750.000,00	84.750.000,00	0,00	0,00	0,00	0,00	0,00	0,00	39.750.000,00	84.750.000,00	Dana Bagi Hasil (DBH) Dana Bagi Hasil (DBH)
1611	2.23.01.2.09.0005	Pemeliharaan Mebel													
			Jumlah Mebel yang Dipelihara	0 Unit	0,00	0,00	0,00	0,00	0,00	0,00	0,00	0,00	0,00	0,00	-
1612	2.23.01.2.09.0006	Pemeliharaan Peralatan dan Mesin Lainnya													
			Jumlah Peralatan dan Mesin Lainnya yang Dipelihara	20 Unit	25.040.000,00	27.920.000,00	0,00	0,00	0,00	0,00	0,00	0,00	25.040.000,00	27.920.000,00	Dana Bagi Hasil (DBH) Dana Bagi Hasil (DBH)
1613	2.23.01.2.09.0009	Pemeliharaan/Rehabilitasi Gedung Kantor dan Bangunan Lainnya													
			Jumlah Gedung Kantor dan Bangunan Lainnya yang Dipelihara/Direhabilitasi	3 Unit	0,00	0,00	401.110.000,00	90.000.000,00	0,00	0,00	0,00	0,00	401.110.000,00	90.000.000,00	PENDAPATAN ASLI DAERAH (PAD) PENDAPATAN ASLI DAERAH (PAD)
1614	2.23.01.2.09.0010	Pemeliharaan/Rehabilitasi Sarana dan Prasarana Gedung Kantor atau Bangunan Lainnya													
			Jumlah Sarana dan Prasarana Gedung Kantor atau Bangunan Lainnya yang Dipelihara/Direhabilitasi	46 Unit	18.200.000,00	20.020.000,00	0,00	0,00	0,00	0,00	0,00	0,00	18.200.000,00	20.020.000,00	Dana Bagi Hasil (DBH) Dana Bagi Hasil (DBH)
	2.23.02	PROGRAM PEMBINAAN PERPUSTAKAAN	Persentase perpustakaan aktif	70.00 %											
	2.23.02.2.01	Pengelolaan Perpustakaan Tingkat Daerah Kabupaten/Kota	Persentase pengelolaan Perpustakaan tingkat Daerah di Kabupaten Kendal	60 persen											
1615	2.23.02.2.01.0004	Pembinaan Perpustakaan pada Satuan Pendidikan Dasar di Seluruh Wilayah Kabupaten/Kota Sesuai dengan Standar Nasional Perpustakaan													
			Jumlah Perpustakaan pada Satuan Pendidikan Dasar dan yang Dilakukan Pembinaan dalam Mewujudkan Standar Nasional Perpustakaan	30 Perpustakaan	29.408.000,00	29.408.000,00	0,00	0,00	0,00	0,00	0,00	0,00	29.408.000,00	29.408.000,00	DAU yang Ditentukan Penggunaannya Bidang Pendidikan DAU yang Ditentukan Penggunaannya Bidang Pendidikan
1616	2.23.02.2.01.0011	Pengembangan Perpustakaan di Tingkat Daerah Kabupaten/Kota													

No	Kode	Urusan / Bidang Urusan / Program / Kegiatan / Sub Kegiatan	Indikator Program / Kegiatan / Sub Kegiatan	Capaian Kinerja Dan Kerangka Pendanaan											
				Target	Pagu Indikatif Belanja (Rp)										
					Operasi		Modal		Tidak Terduga		Transfer		Total		Sumber Dana
					Sebelum	Sesudah	Sebelum	Sesudah	Sebelum	Sesudah	Sebelum	Sesudah	Sebelum	Sesudah	
1	2	3	4	5	6	7	8	9	10	11	12	13	14	15	16
			Jumlah Perpustakaan yang Dikembangkan di Tingkat Daerah Kabupaten/Kota Sesuai Standar Nasional Perpustakaan di Wilayah Kabupaten/Kota Sesuai Kewenangannya	15 Perpustakaan	135.001.777,00	135.001.777,00	0,00	0,00	0,00	0,00	0,00	0,00	135.001.777,00	135.001.777,00	DAK Non Fisik-BOP Museum dan Taman Budaya-Museum DAU yang Ditentukan Penggunaannya Bidang Pendidikan DAK Non Fisik-BOP Museum dan Taman Budaya-Museum DAU yang Ditentukan Penggunaannya Bidang Pendidikan
1617	2.23.02.2.01.0012	Pengembangan Layanan Perpustakaan Rujukan Tingkat Kabupaten/Kota													
			Jumlah layanan perpustakaan rujukan tingkat Daerah Kabupaten/Kota yang dikembangkan melalui peningkatan koleksi	10 Layanan	221.718.000,00	201.919.630,00	0,00	0,00	0,00	0,00	0,00	0,00	221.718.000,00	201.919.630,00	DAU yang Ditentukan Penggunaannya Bidang Pendidikan DAU yang Ditentukan Penggunaannya Bidang Pendidikan
1618	2.23.02.2.01.0016	Peningkatan Kapasitas Tenaga Perpustakaan dan Pustakawan Tingkat Daerah Kabupaten/Kota													
			Jumlah tenaga perpustakaan yang ditingkatkan kapasitasnya dan mendapat sertifikasi Tenaga Perpustakaan dan Pustakawan Tingkat Daerah Kabupaten/Kota	4 Orang	0,00	0,00	0,00	0,00	0,00	0,00	0,00	0,00	0,00	0,00	DAU yang Ditentukan Penggunaannya Bidang Pendidikan
1619	2.23.02.2.01.0017	Penyusunan Data dan Informasi Perpustakaan													
			Jumlah Data dan informasi Perpustakaan	3 Dokumen	114.510.000,00	117.062.772,00	0,00	0,00	0,00	0,00	0,00	0,00	114.510.000,00	117.062.772,00	DAK Non Fisik-BOP Museum dan Taman Budaya-Museum DAU yang Ditentukan Penggunaannya Bidang Pendidikan DAK Non Fisik-BOP Museum dan Taman Budaya-Museum DAU yang Ditentukan Penggunaannya Bidang Pendidikan
1620	2.23.02.2.01.0018	Pengelolaan dan Pengembangan Bahan Perpustakaan													
			Jumlah Bahan Perpustakaan yang dikelola dan dikembangkan untuk Mewujudkan Keberagaman Koleksi Perpustakaan	2000 Eksemplar	66.037.300,00	65.037.300,00	70.000.000,00	40.000.000,00	0,00	0,00	0,00	0,00	136.037.300,00	105.037.300,00	DAK Non Fisik-BOP Museum dan Taman Budaya-Museum DAU yang Ditentukan Penggunaannya Bidang Pendidikan DAK Non Fisik-BOP Museum dan Taman Budaya-Museum DAU yang Ditentukan Penggunaannya Bidang Pendidikan
1621	2.23.02.2.01.0020	Pengembangan dan Pemeliharaan Layanan Perpustakaan Elektronik													
			0	3 0	14.200.000,00	14.200.000,00	0,00	0,00	0,00	0,00	0,00	0,00	14.200.000,00	14.200.000,00	DAK Non Fisik-BOP Museum dan Taman Budaya-Museum DAK Non Fisik-BOP Museum dan Taman Budaya-Museum
	2.23.02.2.02	Pembudayaan Gemar Membaca Tingkat Daerah Kabupaten/Kota	Jumlah promosi gemar membaca	6 kali											
1622	2.23.02.2.02.0007	Pengembangan Literasi Berbasis Inklusi Sosial													
			Jumlah layanan perpustakaan berbasis inklusi sosial di wilayah Kabupaten/Kota yang dikembangkan	4 Perpustakaan	23.326.000,00	0,00	0,00	0,00	0,00	0,00	0,00	0,00	23.326.000,00	0,00	DAU yang Ditentukan Penggunaannya Bidang Pendidikan DAU yang Ditentukan Penggunaannya Bidang Pendidikan
1623	2.23.02.2.02.0008	Pembangunan dan Pemeliharaan Sarana Perpustakaan di Tempat-Tempat Umum yang Menjadi Kewenangan Daerah Kabupaten/Kota													
			Jumlah sarana Perpustakaan yang Dibangun dan dipelihara di Tempat-Tempat Umum yang Menjadi Kewenangan Daerah Kabupaten/Kota	1 Perpustakaan	35.799.725,00	35.799.725,00	0,00	0,00	0,00	0,00	0,00	0,00	35.799.725,00	35.799.725,00	DAK Non Fisik-BOP Museum dan Taman Budaya-Museum DAK Non Fisik-BOP Museum dan Taman Budaya-Museum

No	Kode	Urusan / Bidang Urusan / Program / Kegiatan / Sub Kegiatan	Indikator Program / Kegiatan / Sub Kegiatan	Capaian Kinerja Dan Kerangka Pendanaan											
				Target	Pagu Indikatif Belanja (Rp)										
					Operasi		Modal		Tidak Terduga		Transfer		Total		Sumber Dana
					Sebelum	Sesudah	Sebelum	Sesudah	Sebelum	Sesudah	Sebelum	Sesudah	Sebelum	Sesudah	
1	2	3	4	5	6	7	8	9	10	11	12	13	14	15	16
1624	2.23.02.2.02.0009	Pemberian Penghargaan Gerakan Budaya Gemar Membaca													
			Jumlah Orang yang Mendapatkan Penghargaan Gerakan Budaya Gemar Membaca Tingkat Kabupaten Kota	6 Orang	148.215.800,00	148.215.800,00	0,00	0,00	0,00	0,00	0,00	0,00	148.215.800,00	148.215.800,00	DAK Non Fisik-BOP Museum dan Taman Budaya-Museum DAU yang Ditentukan Penggunaannya Bidang Pendidikan DAK Non Fisik-BOP Museum dan Taman Budaya-Museum DAU yang Ditentukan Penggunaannya Bidang Pendidikan
1625	2.23.02.2.02.0010	Sosialisasi Budaya Baca dan Literasi pada Satuan Pendidikan Dasar dan Masyarakat													
			Jumlah Lokus Pembudayaan Kegemaran Membaca dan Literasi pada Satuan Pendidikan Dasar dan Masyarakat	1 Lokus	611.194.300,00	611.194.300,00	0,00	0,00	0,00	0,00	0,00	0,00	611.194.300,00	611.194.300,00	DAK Non Fisik-BOP Museum dan Taman Budaya-Museum DAK Non Fisik-BOP Museum dan Taman Budaya-Museum
	2.23.03	PROGRAM PELESTARIAN KOLEKSI NASIONAL DAN NASKAH KUNO	Persentase peningkatan koleksi budaya etnis nusantara	40 persen											
	2.23.03.2.02	Pengembangan Koleksi Budaya Etnis Nusantara yang Ditemukan oleh Pemerintah Daerah Kabupaten/Kota	Jumlah koleksi etnis budaya nusantara yg ditemukan	2 eksemplar											
1626	2.23.03.2.02.0003	Seleksi dan Pengadaan Koleksi Budaya Etnis Nusantara													
			Jumlah Koleksi Budaya Etnis Nusantara yang diseleksi dan dilakukan pengadaan oleh Perpustakaan Daerah Tingkat Kabupaten/Kota	2 Eksemplar	0,00	0,00	0,00	0,00	0,00	0,00	0,00	0,00	0,00	0,00	DAU yang Ditentukan Penggunaannya Bidang Pendidikan PENDAPATAN ASLI DAERAH (PAD)
	2.24	URUSAN PEMERINTAHAN BIDANG KEARSIPAN													
	2.24.02	PROGRAM PENGELOLAAN ARSIP	Jumlah arsip yang dikelola pemerintah daerah	40000 Berkas											
	2.24.02.2.01	Pengelolaan Arsip Dinamis Daerah Kabupaten/Kota	Jumlah naskah dinas yang dilakukan pemeliharaan dan penyusutan	12000 Berkas											
1627	2.24.02.2.01.0002	Pemeliharaan dan Penyusutan Arsip Dinamis													
			Jumlah Naskah Dinas yang Dilakukan Pemeliharaan dan Penyusutan	12000 Berkas	7.600.000,00	7.600.000,00	0,00	0,00	0,00	0,00	0,00	0,00	7.600.000,00	7.600.000,00	Dana Bagi Hasil (DBH) Dana Bagi Hasil (DBH)
1628	2.24.02.2.01.0003	Pengawasan Arsip Dinamis Kewenangan Kabupaten/Kota													
			Jumlah Laporan Hasil Pengawasan Arsip Dinamis Kewenangan Kabupaten/Kota	6 Laporan	7.623.500,00	7.623.500,00	0,00	0,00	0,00	0,00	0,00	0,00	7.623.500,00	7.623.500,00	Dana Bagi Hasil (DBH) Dana Bagi Hasil (DBH)
	2.24.02.2.02	Pengelolaan Arsip Statis Daerah Kabupaten/Kota	Jumlah Arsip Statis yang dikelola	50 berkas											
1629	2.24.02.2.02.0004	Akuisisi, Pengolahan, Preservasi, dan Akses Arsip Statis													
			Jumlah Arsip Statis yang Dilakukan Akusisi, Pengolahan, Preservasi dan Akses Arsip Statis	50 Arsip	20.500.000,00	3.142.000,00	0,00	0,00	0,00	0,00	0,00	0,00	20.500.000,00	3.142.000,00	Dana Bagi Hasil (DBH) Dana Bagi Hasil (DBH)
	2.24.02.2.03	Pengelolaan Simpul Jaringan Informasi Kearsipan Nasional Tingkat Kabupaten/Kota	Persentase sarana prasarana kearsipan	13 persen											
1630	2.24.02.2.03.0001	Penyediaan Informasi, Akses dan Layanan Kearsipan Tingkat Daerah Kabupaten/Kota Melalui JIKN													

No	Kode	Urusan / Bidang Urusan / Program / Kegiatan / Sub Kegiatan	Indikator Program / Kegiatan / Sub Kegiatan	Capaian Kinerja Dan Kerangka Pendanaan											
				Target	Pagu Indikatif Belanja (Rp)										
					Operasi		Modal		Tidak Terduga		Transfer		Total		Sumber Dana
					Sebelum	Sesudah	Sebelum	Sesudah	Sebelum	Sesudah	Sebelum	Sesudah	Sebelum	Sesudah	
1	2	3	4	5	6	7	8	9	10	11	12	13	14	15	16
			Jumlah Layanan Penyediaan Informasi, Akses dan Layanan Kearsipan Tingkat Daerah Kabupaten/Kota Melalui JIKN	10 Pengguna	914.000,00	914.000,00	0,00	0,00	0,00	0,00	0,00	0,00	914.000,00	914.000,00	Dana Bagi Hasil (DBH) Dana Bagi Hasil (DBH)
1631	2.24.02.2.03.0002	Pemberdayaan Kapasitas Unit Kearsipan dan Lembaga Kearsipan Daerah Kabupaten/Kota													
			Jumlah Laporan Hasil Pemberdayaan Kapasitas Unit Kearsipan dan Lembaga Kearsipan Daerah Kabupaten/Kota	3 Laporan	16.235.000,00	13.835.000,00	0,00	0,00	0,00	0,00	0,00	0,00	16.235.000,00	13.835.000,00	Dana Bagi Hasil (DBH) Dana Bagi Hasil (DBH)
	2.24.03	PROGRAM PERLINDUNGAN DAN PENYELAMATAN ARSIP	Persentase arsip statis yang dialihmediakan Tingkat keberadaan dan keutuhan arsip sebagai pertanggungjawaban setiap aspek kehidupan berbangsa dan bernegara untuk kepentingan Negara, pemerintahan, pelayanan publik dan kesejahteraan masyarakat	6,76 % 91,74 %											
	2.24.03.2.01	Pemusnahan Arsip Dilingkungan Pemerintah Daerah Kabupaten/Kota yang Memiliki Retensi di Bawah 10 (Sepuluh) Tahun	Jumlah Arsip yang memiliki retensi dibawah 10 tahun yang dilakukan penilaian, penetapan dan pelaksanaan pemusnahan	2500 berkas											
1632	2.24.03.2.01.0003	Pelaksanaan Pemusnahan Arsip yang Memiliki Retensi di Bawah 10 Tahun													
			Jumlah Arsip yang Memiliki Retensi Di Bawah 10 Tahun yang Dimusnahkan	1500 Berkas	2.105.000,00	2.105.000,00	0,00	0,00	0,00	0,00	0,00	0,00	2.105.000,00	2.105.000,00	Dana Bagi Hasil (DBH) Dana Bagi Hasil (DBH)
1633	2.24.03.2.01.0004	Penilaian, Penetapan dan Pelaksanaan Pemusnahan Arsip yang Memiliki Retensi di Bawah 10 (Sepuluh) Tahun													
			Jumlah Arsip yang Dilakukan Penilaian, Penetapan dan Pelaksanaan Pemusnahan Arsip yang Memiliki Retensi di Bawah 10 (Sepuluh) Tahun	1000 Arsip	1.500.000,00	1.500.000,00	0,00	0,00	0,00	0,00	0,00	0,00	1.500.000,00	1.500.000,00	Dana Bagi Hasil (DBH) Dana Bagi Hasil (DBH)
	2.24.03.2.02	Perlindungan dan Penyelamatan Arsip Akibat Bencana yang Berskala Kabupaten/Kota	Persentase arsip yang diselamatkan	50 persen											
1634	2.24.03.2.02.0001	Evakuasi dan Identifikasi Arsip Akibat Bencana													
			Jumlah Arsip yang Dilakukan Evakuasi, Identifikasi, Pemulihan dan Penyimpanan Akibat Bencana	500 Arsip	9.105.000,00	2.805.000,00	0,00	0,00	0,00	0,00	0,00	0,00	9.105.000,00	2.805.000,00	Dana Bagi Hasil (DBH) Dana Bagi Hasil (DBH)
	2.24.03.2.03	Penyelamatan Arsip Perangkat Daerah Kabupaten/Kota yang Digabung dan/atau Dibubarkan, dan Pemekaran Daerah Kecamatan dan Desa/Kelurahan	Jumlah arsip OPD yang didampingi dalam pengelolaan arsip	2000 berkas											
1635	2.24.03.2.03.0001	Pendataan, Penyusunan Daftar dan Penilaian serta Penyerahan atau Pemusnahan Arsip bagi Penggabungan Perangkat Daerah Kabupaten/Kota													
			Jumlah Daftar Arsip yang Dilakukan Pendataan, Penyusunan dan Penilaian serta Penyerahan atau Pemusnahan Arsip bagi Penggabungan Perangkat Daerah Kabupaten/Kota	1 Daftar	8.642.500,00	8.642.500,00	0,00	0,00	0,00	0,00	0,00	0,00	8.642.500,00	8.642.500,00	PENDAPATAN ASLI DAERAH (PAD) PENDAPATAN ASLI DAERAH (PAD)

No	Kode	Urusan / Bidang Urusan / Program / Kegiatan / Sub Kegiatan	Indikator Program / Kegiatan / Sub Kegiatan	Capaian Kinerja Dan Kerangka Pendanaan											
				Target	Pagu Indikatif Belanja (Rp)										
					Operasi		Modal		Tidak Terduga		Transfer		Total		Sumber Dana
					Sebelum	Sesudah	Sebelum	Sesudah	Sebelum	Sesudah	Sebelum	Sesudah	Sebelum	Sesudah	
1	2	3	4	5	6	7	8	9	10	11	12	13	14	15	16
1636	2.24.03.2.03.0002	Pendataan, Penyusunan Daftar dan Penilaian serta Penyerahan atau Pemusnahan Arsip bagi Pembubaran Perangkat Daerah Kabupaten/Kota													
			Jumlah Arsip yang Dilakukan Pendataan, Penyusunan Daftar dan Penilaian serta Penyerahan atau Pemusnahan Arsip bagi Pembubaran Perangkat Daerah Kabupaten/Kota	2200 Arsip	5.760.000,00	5.760.000,00	0,00	0,00	0,00	0,00	0,00	0,00	5.760.000,00	5.760.000,00	PENDAPATAN ASLI DAERAH (PAD) PENDAPATAN ASLI DAERAH (PAD)
	2.24.03.2.04	Autentikasi Arsip Statis dan Arsip Hasil Alih Media Kabupaten/Kota	Jumlah daftar autentisitas arsip sesuai persyaratan penjaminan keabsahan arsip yang dinilai dan ditetapkan	1000 Arsip											
1637	2.24.03.2.04.0001	Penilaian dan Penetapan Autentisitas Arsip Statis Sesuai Persyaratan Penjaminan Keabsahan Arsip													
			Jumlah Daftar Autentisitas Arsip Sesuai Persyaratan Penjaminan Keabsahan Arsip yang Dinilai dan Ditetapkan	1000 Arsip	682.000,00	682.000,00	0,00	0,00	0,00	0,00	0,00	0,00	682.000,00	682.000,00	PENDAPATAN ASLI DAERAH (PAD) PENDAPATAN ASLI DAERAH (PAD)
1638	2.24.03.2.04.0002	Penilaian dan Penetapan Hasil Alih Media Sesuai Persyaratan Penjaminan Keabsahan Arsip													
			Jumlah Daftar Arsip yang Dilakukan Penilaian dan Penetapan Alih Media Sesuai Persyaratan Penjaminan Keabsahan Arsip	1000 Arsip	626.000,00	626.000,00	0,00	0,00	0,00	0,00	0,00	0,00	626.000,00	626.000,00	PENDAPATAN ASLI DAERAH (PAD) PENDAPATAN ASLI DAERAH (PAD)
	2.24.03.2.05	Pencarian Arsip Statis Kabupaten/Kota yang Dinyatakan Hilang	Jumlah pencarian arsip yang dilaksanakan	20 kali											
1639	2.24.03.2.05.0003	Penetapan dan Pengumuman Daftar Pencarian Arsip (DPA)													
			Jumlah Daftar Pencarian Arsip (DPA) yang Dilakukan Penetapan dan Pengumuman	10 Arsip	750.000,00	750.000,00	0,00	0,00	0,00	0,00	0,00	0,00	750.000,00	750.000,00	PENDAPATAN ASLI DAERAH (PAD) PENDAPATAN ASLI DAERAH (PAD)
	2.24.04	PROGRAM PERIZINAN PENGGUNAAN ARSIP	Persentase ijin pemanfaatan arsip tertutup yang dikeluarkan	60.00 %											
	2.24.04.2.01	Pelayanan Izin Penggunaan Arsip yang Bersifat Tertutup di Kabupaten/Kota	Persentase ijin pemanfaatan arsip tertutup yang dikeluarkan Jumlah ijin pemanfaatan arsip tertutup yang dikeluarkan	60 persen 1 kali											
1640	2.24.04.2.01.0003	Penyusunan dan Penetapan SOP Penggunaan Arsip yang Bersifat Tertutup													
			Jumlah SOP Penggunaan Arsip yang Bersifat Tertutup yang Disusun dan Ditetapkan	10 SOP	676.000,00	676.000,00	0,00	0,00	0,00	0,00	0,00	0,00	676.000,00	676.000,00	PENDAPATAN ASLI DAERAH (PAD) PENDAPATAN ASLI DAERAH (PAD)
1641	2.24.04.2.01.0004	Penyediaan Daftar dan Penetapan Izin Penggunaan Arsip yang Bersifat Tertutup													
			Jumlah Daftar Arsip Hasil Penyediaan Daftar dan Penetapan Izin Penggunaan Arsip yang Bersifat Tertutup	1 Arsip	666.000,00	666.000,00	0,00	0,00	0,00	0,00	0,00	0,00	666.000,00	666.000,00	PENDAPATAN ASLI DAERAH (PAD) PENDAPATAN ASLI DAERAH (PAD)
		DINAS KELAUTAN DAN PERIKANAN													
	3	URUSAN PEMERINTAHAN PILIHAN													
	3.25	URUSAN PEMERINTAHAN BIDANG KELAUTAN DAN PERIKANAN													
	3.25.01	PROGRAM PENUNJANG URUSAN PEMERINTAHAN DAERAH KABUPATEN/KOTA	Persentase ketercapaian penunjang urusan Perangkat Daerah	100 %											

No	Kode	Urusan / Bidang Urusan / Program / Kegiatan / Sub Kegiatan	Indikator Program / Kegiatan / Sub Kegiatan	Capaian Kinerja Dan Kerangka Pendanaan											
				Target	Pagu Indikatif Belanja (Rp)										
					Operasi		Modal		Tidak Terduga		Transfer		Total		Sumber Dana
					Sebelum	Sesudah	Sebelum	Sesudah	Sebelum	Sesudah	Sebelum	Sesudah	Sebelum	Sesudah	
1	2	3	4	5	6	7	8	9	10	11	12	13	14	15	16
	3.25.01.2.01	Perencanaan, Penganggaran, dan Evaluasi Kinerja Perangkat Daerah	Jumlah dokumen perencanaan dan evaluasi kinerja dinas	11 dokumen											
1642	3.25.01.2.01.0001	Penyusunan Dokumen Perencanaan Perangkat Daerah													
			Jumlah Dokumen Perencanaan Perangkat Daerah	7 Dokumen	906.180.000,00	649.540.000,00	0,00	0,00	0,00	0,00	0,00	0,00	906.180.000,00	649.540.000,00	Dana Alokasi Umum (DAU) Dana Alokasi Umum (DAU)
1643	3.25.01.2.01.0006	Koordinasi dan Penyusunan Laporan Capaian Kinerja dan Ikhtisar Realisasi Kinerja SKPD													
			Jumlah Laporan Capaian Kinerja dan Ikhtisar Realisasi Kinerja SKPD dan Laporan Hasil Koordinasi Penyusunan Laporan Capaian Kinerja dan Ikhtisar Realisasi Kinerja SKPD	3 Laporan	6.000.000,00	4.218.000,00	0,00	0,00	0,00	0,00	0,00	0,00	6.000.000,00	4.218.000,00	Dana Alokasi Umum (DAU) Dana Alokasi Umum (DAU)
1644	3.25.01.2.01.0007	Evaluasi Kinerja Perangkat Daerah													
			Jumlah Laporan Evaluasi Kinerja Perangkat Daerah	2 Laporan	261.200.000,00	170.840.000,00	0,00	0,00	0,00	0,00	0,00	0,00	261.200.000,00	170.840.000,00	Dana Alokasi Umum (DAU) Pendapatan Bagi Hasil Pajak Kendaraan Bermotor Dana Alokasi Umum (DAU)
	3.25.01.2.02	Administrasi Keuangan Perangkat Daerah	Jumlah bulan terpenuhinya administrasi keuangan perangkat daerah	12 bulan											
1645	3.25.01.2.02.0001	Penyediaan Gaji dan Tunjangan ASN													
			Jumlah Orang yang Menerima Gaji dan Tunjangan ASN	35 Orang/bulan	5.104.611.031,00	4.768.503.782,00	0,00	0,00	0,00	0,00	0,00	0,00	5.104.611.031,00	4.768.503.782,00	Dana Alokasi Umum (DAU) DAU Tambahan Dukungan Pendanaan atas Kebijakan Penggajian Pegawai Pemerintah dengan Perjanjian Kerja PENDAPATAN ASLI DAERAH (PAD) Dana Alokasi Umum (DAU) DAU Tambahan Dukungan Pendanaan atas Kebijakan Penggajian Pegawai Pemerintah dengan Perjanjian Kerja PENDAPATAN ASLI DAERAH (PAD)
	3.25.01.2.05	Administrasi Kepegawaian Perangkat Daerah	Jumlah ASN yang terpenuhi adminstrasi kepegawaian	35 orang											
1646	3.25.01.2.05.0002	Pengadaan Pakaian Dinas beserta Atribut Kelengkapannya													
			Jumlah Paket Pakaian Dinas beserta Atribut Kelengkapan	36 Paket	0,00	0,00	0,00	0,00	0,00	0,00	0,00	0,00	0,00	0,00	-
1647	3.25.01.2.05.0009	Pendidikan dan Pelatihan Pegawai Berdasarkan Tugas dan Fungsi													
			Jumlah Pegawai Berdasarkan Tugas dan Fungsi yang Mengikuti Pendidikan dan Pelatihan	18 Orang	0,00	0,00	0,00	0,00	0,00	0,00	0,00	0,00	0,00	0,00	-
	3.25.01.2.06	Administrasi Umum Perangkat Daerah	Tersedianya administrasi umum perangkat daerah	12 bulan											
1648	3.25.01.2.06.0002	Penyediaan Peralatan dan Perlengkapan Kantor													
			Jumlah Paket Peralatan dan Perlengkapan Kantor yang Disediakan	12 Paket	48.260.500,00	40.535.500,00	0,00	0,00	0,00	0,00	0,00	0,00	48.260.500,00	40.535.500,00	Dana Alokasi Umum (DAU) Dana Alokasi Umum (DAU)
1649	3.25.01.2.06.0003	Penyediaan Peralatan Rumah Tangga													
			Jumlah Paket Peralatan Rumah Tangga yang Disediakan	12 Paket	25.030.200,00	18.436.600,00	0,00	0,00	0,00	0,00	0,00	0,00	25.030.200,00	18.436.600,00	Dana Alokasi Umum (DAU) Dana Alokasi Umum (DAU)

No	Kode	Urusan / Bidang Urusan / Program / Kegiatan / Sub Kegiatan	Indikator Program / Kegiatan / Sub Kegiatan	Capaian Kinerja Dan Kerangka Pendanaan											
				Target	Pagu Indikatif Belanja (Rp)										
					Operasi		Modal		Tidak Terduga		Transfer		Total		Sumber Dana
					Sebelum	Sesudah	Sebelum	Sesudah	Sebelum	Sesudah	Sebelum	Sesudah	Sebelum	Sesudah	
1	2	3	4	5	6	7	8	9	10	11	12	13	14	15	16
1650	3.25.01.2.06.0004	Penyediaan Bahan Logistik Kantor													
			Jumlah Paket Bahan Logistik Kantor yang Disediakan	12 Paket	25.000.000,00	15.960.000,00	0,00	0,00	0,00	0,00	0,00	0,00	25.000.000,00	15.960.000,00	Dana Alokasi Umum (DAU) Dana Alokasi Umum (DAU)
1651	3.25.01.2.06.0005	Penyediaan Barang Cetakan dan Penggandaan													
			Jumlah Paket Barang Cetakan dan Penggandaan yang Disediakan	6 Paket	60.000.000,00	216.960.000,00	0,00	0,00	0,00	0,00	0,00	0,00	60.000.000,00	216.960.000,00	Dana Alokasi Umum (DAU) Dana Alokasi Umum (DAU)
1652	3.25.01.2.06.0006	Penyediaan Bahan Bacaan dan Peraturan Perundang-undangan													
			Jumlah Dokumen Bahan Bacaan dan Peraturan Perundang-Undangan yang Disediakan	12 Dokumen	0,00	0,00	0,00	0,00	0,00	0,00	0,00	0,00	0,00	0,00	-
1653	3.25.01.2.06.0009	Penyelenggaraan Rapat Koordinasi dan Konsultasi SKPD													
			Jumlah Laporan Penyelenggaraan Rapat Koordinasi dan Konsultasi SKPD	20 Laporan	739.912.930,00	425.249.345,00	0,00	0,00	0,00	0,00	0,00	0,00	739.912.930,00	425.249.345,00	Dana Alokasi Umum (DAU) PENDAPATAN ASLI DAERAH (PAD) Dana Alokasi Umum (DAU) PENDAPATAN ASLI DAERAH (PAD)
1654	3.25.01.2.06.0010	Penatausahaan Arsip Dinamis pada SKPD													
			Jumlah Dokumen Penatausahaan Arsip Dinamis pada SKPD	1500 Dokumen	15.000.000,00	4.425.000,00	0,00	0,00	0,00	0,00	0,00	0,00	15.000.000,00	4.425.000,00	Dana Alokasi Umum (DAU) Dana Alokasi Umum (DAU)
	3.25.01.2.07	Pengadaan Barang Milik Daerah Penunjang Urusan Pemerintah Daerah	Ketersediaan barang milik daerah untuk menunjang pelaksanaan kegiatan OPD	100 persen											
1655	3.25.01.2.07.0002	Pengadaan Kendaraan Dinas Operasional atau Lapangan													
			Jumlah Unit Kendaraan Dinas Operasional atau Lapangan yang Disediakan	7 Unit	0,00	0,00	0,00	0,00	0,00	0,00	0,00	0,00	0,00	0,00	-
1656	3.25.01.2.07.0005	Pengadaan Mebel													
			Jumlah Paket Mebel yang Disediakan	15 Unit	0,00	0,00	0,00	0,00	0,00	0,00	0,00	0,00	0,00	0,00	-
1657	3.25.01.2.07.0006	Pengadaan Peralatan dan Mesin Lainnya													
			Jumlah Unit Peralatan dan Mesin Lainnya yang Disediakan	38 Unit	0,00	0,00	0,00	0,00	0,00	0,00	0,00	0,00	0,00	0,00	-
1658	3.25.01.2.07.0010	Pengadaan Sarana dan Prasarana Gedung Kantor atau Bangunan Lainnya													
			Jumlah Unit Sarana dan Prasarana Gedung Kantor atau Bangunan Lainnya yang Disediakan	2 Unit	0,00	0,00	20.000.000,00	20.000.000,00	0,00	0,00	0,00	0,00	20.000.000,00	20.000.000,00	Dana Alokasi Umum (DAU) Dana Alokasi Umum (DAU)
	3.25.01.2.08	Penyediaan Jasa Penunjang Urusan Pemerintahan Daerah	Terpenuhinya jasa penunjang urusan pemerintah daerah	12 bulan											
1659	3.25.01.2.08.0001	Penyediaan Jasa Surat Menyurat													
			Jumlah Laporan Penyediaan Jasa Surat Menyurat	4 Laporan	9.000.000,00	6.500.000,00	0,00	0,00	0,00	0,00	0,00	0,00	9.000.000,00	6.500.000,00	Dana Alokasi Umum (DAU) Dana Alokasi Umum (DAU)
1660	3.25.01.2.08.0002	Penyediaan Jasa Komunikasi, Sumber Daya Air dan Listrik													
			Jumlah Laporan Penyediaan Jasa Komunikasi, Sumber Daya Air dan Listrik yang Disediakan	12 Laporan	151.025.000,00	151.025.000,00	0,00	0,00	0,00	0,00	0,00	0,00	151.025.000,00	151.025.000,00	Dana Alokasi Umum (DAU) Dana Alokasi Umum (DAU)

No	Kode	Urusan / Bidang Urusan / Program / Kegiatan / Sub Kegiatan	Indikator Program / Kegiatan / Sub Kegiatan	Capaian Kinerja Dan Kerangka Pendanaan											
				Target	Pagu Indikatif Belanja (Rp)										
					Operasi		Modal		Tidak Terduga		Transfer		Total		Sumber Dana
					Sebelum	Sesudah	Sebelum	Sesudah	Sebelum	Sesudah	Sebelum	Sesudah	Sebelum	Sesudah	
1	2	3	4	5	6	7	8	9	10	11	12	13	14	15	16
1661	3.25.01.2.08.0003	Penyediaan Jasa Peralatan dan Perlengkapan Kantor													
			Jumlah Laporan Penyediaan Jasa Peralatan dan Perlengkapan Kantor yang Disediakan	4 Laporan	30.950.000,00	30.950.000,00	0,00	0,00	0,00	0,00	0,00	0,00	30.950.000,00	30.950.000,00	Dana Alokasi Umum (DAU) Dana Alokasi Umum (DAU)
1662	3.25.01.2.08.0004	Penyediaan Jasa Pelayanan Umum Kantor													
			Jumlah Laporan Penyediaan Jasa Pelayanan Umum Kantor yang Disediakan	12 Laporan	996.800.000,00	1.007.320.000,00	0,00	0,00	0,00	0,00	0,00	0,00	996.800.000,00	1.007.320.000,00	Dana Alokasi Umum (DAU) Dana Alokasi Umum (DAU)
	3.25.01.2.09	Pemeliharaan Barang Milik Daerah Penunjang Urusan Pemerintahan Daerah	Ketersediaan barang milik daerah penunjang urusan pemerintah daerah yang berfungsi dengan baik dan siap pakai	100 persen											
1663	3.25.01.2.09.0002	Penyediaan Jasa Pemeliharaan, Biaya Pemeliharaan, Pajak dan Perizinan Kendaraan Dinas Operasional atau Lapangan													
			Jumlah Kendaraan Dinas Operasional atau Lapangan yang Dipelihara dan dibayarkan Pajak dan Perizinannya	40 Unit	176.166.000,00	152.450.000,00	0,00	0,00	0,00	0,00	0,00	0,00	176.166.000,00	152.450.000,00	Dana Alokasi Umum (DAU) Dana Alokasi Umum (DAU)
1664	3.25.01.2.09.0005	Pemeliharaan Mebel													
			Jumlah Mebel yang Dipelihara	15 Unit	0,00	0,00	0,00	0,00	0,00	0,00	0,00	0,00	0,00	0,00	-
1665	3.25.01.2.09.0009	Pemeliharaan/Rehabilitasi Gedung Kantor dan Bangunan Lainnya													
			Jumlah Gedung Kantor dan Bangunan Lainnya yang Dipelihara/Direhabilitasi	1 Unit	0,00	0,00	64.725.000,00	64.725.000,00	0,00	0,00	0,00	0,00	64.725.000,00	64.725.000,00	Dana Alokasi Umum (DAU) Dana Alokasi Umum (DAU)
1666	3.25.01.2.09.0010	Pemeliharaan/Rehabilitasi Sarana dan Prasarana Gedung Kantor atau Bangunan Lainnya													
			Jumlah Sarana dan Prasarana Gedung Kantor atau Bangunan Lainnya yang Dipelihara/Direhabilitasi	10 Unit	6.100.000,00	6.100.000,00	0,00	0,00	0,00	0,00	0,00	0,00	6.100.000,00	6.100.000,00	Dana Alokasi Umum (DAU) Dana Alokasi Umum (DAU)
	3.25.03	PROGRAM PENGELOLAAN PERIKANAN TANGKAP	Produksi perikanan tangkap	5093807.00 kg											
	3.25.03.2.01	Pengelolaan Penangkapan Ikan di Wilayah Sungai, Danau, Waduk, Rawa, dan Genangan Air Lainnya yang Dapat Diusahakan dalam 1 (Satu) Daerah Kabupaten/ Kota	Produksi perikanan tangkap	5093807 kg											
1667	3.25.03.2.01.0001	Penyediaan Data dan Informasi Sumber Daya Ikan													
			Jumlah Data dan Informasi Sumber Daya Ikan di Perairan Darat dalam Satu Kabupaten/Kota yang Tersedia	1 Dokumen	90.600.000,00	17.061.000,00	0,00	0,00	0,00	0,00	0,00	0,00	90.600.000,00	17.061.000,00	Dana Alokasi Umum (DAU) Dana Alokasi Umum (DAU)
1668	3.25.03.2.01.0002	Penyediaan Prasarana Usaha Perikanan Tangkap													
			Jumlah Prasarana Usaha Perikanan Tangkap yang Tersedia	4 Unit	742.300.000,00	613.610.000,00	4.710.000.000,00	233.500.000,00	0,00	0,00	0,00	0,00	5.452.300.000,00	847.110.000,00	Dana Alokasi Umum (DAU) Insentif Fiskal Untuk Penghargaan Kinerja Tahun Berjalan Dana Alokasi Umum (DAU) Insentif Fiskal Untuk Penghargaan Kinerja Tahun Berjalan
1669	3.25.03.2.01.0004	Penyediaan Sarana Usaha Perikanan Tangkap													

No	Kode	Urusan / Bidang Urusan / Program / Kegiatan / Sub Kegiatan	Indikator Program / Kegiatan / Sub Kegiatan	Capaian Kinerja Dan Kerangka Pendanaan											
				Target	Pagu Indikatif Belanja (Rp)										
					Operasi		Modal		Tidak Terduga		Transfer		Total		Sumber Dana
					Sebelum	Sesudah	Sebelum	Sesudah	Sebelum	Sesudah	Sebelum	Sesudah	Sebelum	Sesudah	
1	2	3	4	5	6	7	8	9	10	11	12	13	14	15	16
			Jumlah Sarana Usaha Perikanan Tangkap yang Terjamin dan Tersedia	40 Unit	856.285.000,00	806.296.950,00	0,00	0,00	0,00	0,00	0,00	0,00	856.285.000,00	806.296.950,00	Dana Alokasi Umum (DAU) Insentif Fiskal Untuk Penghargaan Kinerja Tahun Sebelumnya Dana Alokasi Umum (DAU) Insentif Fiskal Untuk Penghargaan Kinerja Tahun Sebelumnya
	3.25.03.2.02	Pemberdayaan Nelayan Kecil dalam Daerah Kabupaten/Kota	Jumlah nelayan yang diberdayakan	300 orang											
1670	3.25.03.2.02.0001	Pengembangan Kapasitas Nelayan Kecil													
			Jumlah Nelayan Kecil yang Meningkat Kapasitasnya	75 Orang	451.365.000,00	461.206.000,00	0,00	0,00	0,00	0,00	0,00	0,00	451.365.000,00	461.206.000,00	Dana Alokasi Umum (DAU) DBH Cukai Hasil Tembakau (CHT) Insentif Fiskal Untuk Penghargaan Kinerja Tahun Sebelumnya Dana Alokasi Umum (DAU) DBH Cukai Hasil Tembakau (CHT) Insentif Fiskal Untuk Penghargaan Kinerja Tahun Sebelumnya
1671	3.25.03.2.02.0002	Pelaksanaan Fasilitasi Pembentukan dan Pengembangan Kelembagaan Nelayan Kecil													
			Jumlah Kelompok Nelayan Kecil yang Difasilitasi Pembentukan dan Pengembangan Kelembagaannya	10 Kelompok	35.400.000,00	3.180.000,00	0,00	0,00	0,00	0,00	0,00	0,00	35.400.000,00	3.180.000,00	PENDAPATAN ASLI DAERAH (PAD) PENDAPATAN ASLI DAERAH (PAD)
	3.25.03.2.03	Pengelolaan dan Penyelenggaraan Tempat Pelelangan Ikan (TPI)	Nilai Indek Kepuasan Masyarakat (IKM) pelayanan TPI	81 skor											
1672	3.25.03.2.03.0002	Pelayanan Penyelenggaraan Tempat Pelelangan Ikan (TPI)													
			Jumlah Layanan dalam rangka Penyelenggaraan Tempat Pelelangan Ikan (TPI)	539 Layanan	129.370.000,00	220.978.000,00	0,00	0,00	0,00	0,00	0,00	0,00	129.370.000,00	220.978.000,00	Dana Alokasi Umum (DAU) Dana Alokasi Umum (DAU)
	3.25.04	PROGRAM PENGELOLAAN PERIKANAN BUDIDAYA	Produksi perikanan budidaya	25.848.000 kg											
	3.25.04.2.02	Pemberdayaan Pembudi Daya Ikan Kecil	Jumlah pembudidaya ikan/pelaku usaha perikanan yang diberdayakan	620 orang											
1673	3.25.04.2.02.0002	Pelaksanaan Fasilitasi Pembentukan dan Pengembangan Kelembagaan Pembudi Daya Ikan Kecil													
			Jumlah Kelompok Pembudi Daya Ikan Kecil yang Mengikuti Pembentukan dan Pengembangan Kelembagaan	20 Kelompok	8.800.000,00	2.760.000,00	0,00	0,00	0,00	0,00	0,00	0,00	8.800.000,00	2.760.000,00	Dana Alokasi Umum (DAU) Dana Alokasi Umum (DAU)
1674	3.25.04.2.02.0003	Pelaksanaan Fasilitasi Bantuan Pendanaan, Bantuan Pembiayaan, Kemitraan Usaha													
			Jumlah Kelompok Usaha yang terfasilitasi Bantuan Pendanaan, Bantuan Pembiayaan, Kemitraan Usahanya	10 Kelompok	0,00	0,00	0,00	0,00	0,00	0,00	0,00	0,00	0,00	0,00	-
1675	3.25.04.2.02.0004	Pemberian Pendampingan, Kemudahanan Akses Ilmu Pengetahuan, Teknologi dan Informasi, serta Penyelenggaraan Pendidikan dan Pelatihan													
			Jumlah Kelompok Usaha yang Memperoleh Pendampingan, Kemudahanan Akses Ilmu Pengetahuan, Teknologi dan Informasi, Serta Penyelenggaraan Pendidikan dan Pelatihan	30 Kelompok	413.685.000,00	675.675.000,00	0,00	0,00	0,00	0,00	0,00	0,00	413.685.000,00	675.675.000,00	Dana Alokasi Umum (DAU) Insentif Fiskal Untuk Penghargaan Kinerja Tahun Sebelumnya Dana Alokasi Umum (DAU) Insentif Fiskal Untuk Penghargaan Kinerja Tahun Sebelumnya Pendapatan Bagi Hasil Pajak Kendaraan Bermotor

No	Kode	Urusan / Bidang Urusan / Program / Kegiatan / Sub Kegiatan	Indikator Program / Kegiatan / Sub Kegiatan	Capaian Kinerja Dan Kerangka Pendanaan											
				Target	Pagu Indikatif Belanja (Rp)										
					Operasi		Modal		Tidak Terduga		Transfer		Total		Sumber Dana
					Sebelum	Sesudah	Sebelum	Sesudah	Sebelum	Sesudah	Sebelum	Sesudah	Sebelum	Sesudah	
1	2	3	4	5	6	7	8	9	10	11	12	13	14	15	16
	3.25.04.2.04	Pengelolaan Pembudidayaan Ikan	Terfasilitasinya sarana prasarana perikanan budidaya	11 paket											
1676	3.25.04.2.04.0001	Penyediaan Data dan Informasi Pembudidayaan Ikan dalam 1 (Satu) Daerah Kabupaten/Kota													
			Jumlah Data dan Informasi Pembudidayaan Ikan dalam 1 (Satu) Daerah Kabupaten/Kota	1 Dokumen	0,00	0,00	0,00	0,00	0,00	0,00	0,00	0,00	0,00	0,00	- -
1677	3.25.04.2.04.0002	Penyediaan Prasarana Pembudidayaan Ikan dalam 1 (Satu) Daerah Kabupaten/Kota													
			Jumlah Prasarana Pembudidayaan Ikan dalam 1 (Satu) Daerah Kabupaten/Kota	3 Unit	7.627.500,00	3.500.000,00	309.200.000,00	309.000.000,00	0,00	0,00	0,00	0,00	316.827.500,00	312.500.000,00	Dana Alokasi Umum (DAU) Dana Alokasi Umum (DAU)
1678	3.25.04.2.04.0004	Pengelolaan Kesehatan Ikan dan Lingkungan Budidaya dalam 1 (Satu) Daerah Kabupaten/Kota													
			Jumlah Hasil Ikan dan Lingkungan Budidaya dalam 1 (Satu) Daerah Kabupaten/Kota yang Teruji Melalui Pengelolaan Kesehatan Ikan	12 Dokumen	61.295.000,00	24.426.500,00	0,00	0,00	0,00	0,00	0,00	0,00	61.295.000,00	24.426.500,00	Dana Alokasi Umum (DAU) Dana Alokasi Umum (DAU)
1679	3.25.04.2.04.0009	Penjaminan Ketersediaan Sarana Pembudidayaan Ikan dalam 1 (Satu) Daerah Kabupaten/Kota													
			Jumlah Sarana Pembudidayaan Ikan dalam 1 (Satu) Daerah Kabupaten/Kota	7 Unit	110.410.000,00	98.940.000,00	0,00	0,00	0,00	0,00	0,00	0,00	110.410.000,00	98.940.000,00	Dana Alokasi Umum (DAU) Dana Alokasi Umum (DAU)
	3.25.06	PROGRAM PENGOLAHAN DAN PEMASARAN HASIL PERIKANAN	Tingkat konsumsi ikan penduduk	39.50 kg/kap/th											
	3.25.06.2.01	Penerbitan Tanda Daftar Usaha Pengolahan Hasil Perikanan bagi Usaha Skala Mikro dan Kecil	Jumlah data harga ikan di pasar di wilayah kabupaten Kendal	48 data											
1680	3.25.06.2.01.0005	Penyediaan Data dan Informasi Usaha Pemasaran dan Pengolahan Hasil Perikanan dalam 1 (Satu) Daerah Kabupaten/Kota berdasarkan skala usaha dan risiko													
			Jumlah Data dan Informasi Usaha Pemasaran dan Pengolahan Hasil Perikanan berdasarkan skala usaha dan risiko	48 Dokumen	46.300.000,00	100.910.000,00	0,00	0,00	0,00	0,00	0,00	0,00	46.300.000,00	100.910.000,00	Dana Alokasi Umum (DAU) Pendapatan Bagi Hasil Pajak Kendaraan Bermotor Dana Alokasi Umum (DAU)
	3.25.06.2.03	Penyediaan dan Penyaluran Bahan Baku Industri Pengolahan Ikan dalam 1 (Satu) Daerah Kabupaten/ Kota	Jumlah kegiatan dalam menunjang pengolahan bahan baku dan/atau pemasaran hasil olahan perikanan	4 kegiatan											
1681	3.25.06.2.03.0002	Pemberian Fasilitas bagi Pelaku Usaha Perikanan Skala Mikro dan Kecil dalam 1 (Satu) Daerah Kabupaten/Kota													
			Jumlah Pelaku Usaha Perikanan Skala Mikro dan Kecil dalam 1 (Satu) Daerah Kabupaten/Kota yang Terfasilitasi	4 Pelaku Usaha	436.071.425,00	96.365.250,00	12.459.750,00	0,00	0,00	0,00	0,00	0,00	448.531.175,00	96.365.250,00	Dana Alokasi Umum (DAU) Dana Alokasi Umum (DAU)
		DINAS PERTANIAN DAN PANGAN													
	2	URUSAN PEMERINTAHAN WAJIB YANG TIDAK BERKAITAN DENGAN PELAYANAN DASAR													
	2.09	URUSAN PEMERINTAHAN BIDANG PANGAN													
	2.09.01	PROGRAM PENUNJANG URUSAN PEMERINTAHAN DAERAH KABUPATEN/KOTA	Persentase ketercapaian penunjang urusan Perangkat Daerah	100 %											

No	Kode	Urusan / Bidang Urusan / Program / Kegiatan / Sub Kegiatan	Indikator Program / Kegiatan / Sub Kegiatan	Capaian Kinerja Dan Kerangka Pendanaan											
				Target	Pagu Indikatif Belanja (Rp)										
					Operasi		Modal		Tidak Terduga		Transfer		Total		Sumber Dana
					Sebelum	Sesudah	Sebelum	Sesudah	Sebelum	Sesudah	Sebelum	Sesudah	Sebelum	Sesudah	
1	2	3	4	5	6	7	8	9	10	11	12	13	14	15	16
	2.09.01.2.01	Perencanaan, Penganggaran, dan Evaluasi Kinerja Perangkat Daerah	Jumlah dokumen perencanaan dan evaluasi kinerja dinas	8 Dokumen											
1682	2.09.01.2.01.0001	Penyusunan Dokumen Perencanaan Perangkat Daerah													
			Jumlah Dokumen Perencanaan Perangkat Daerah	6 Dokumen	112.555.000,00	46.879.500,00	0,00	0,00	0,00	0,00	0,00	0,00	112.555.000,00	46.879.500,00	Dana Bagi Hasil (DBH) Dana Bagi Hasil (DBH)
1683	2.09.01.2.01.0006	Koordinasi dan Penyusunan Laporan Capaian Kinerja dan Ikhtisar Realisasi Kinerja SKPD													
			Jumlah Laporan Capaian Kinerja dan Ikhtisar Realisasi Kinerja SKPD dan Laporan Hasil Koordinasi Penyusunan Laporan Capaian Kinerja dan Ikhtisar Realisasi Kinerja SKPD	12 Laporan	1.060.000,00	0,00	0,00	0,00	0,00	0,00	0,00	0,00	1.060.000,00	0,00	Dana Bagi Hasil (DBH) Dana Bagi Hasil (DBH)
1684	2.09.01.2.01.0007	Evaluasi Kinerja Perangkat Daerah													
			Jumlah Laporan Evaluasi Kinerja Perangkat Daerah	12 Laporan	70.495.000,00	11.329.000,00	0,00	0,00	0,00	0,00	0,00	0,00	70.495.000,00	11.329.000,00	Dana Bagi Hasil (DBH) Dana Bagi Hasil (DBH)
	2.09.01.2.02	Administrasi Keuangan Perangkat Daerah	Jumlah bulan pembayaran gaji dan tunjangan ASN	14 Bulan											
1685	2.09.01.2.02.0001	Penyediaan Gaji dan Tunjangan ASN													
			Jumlah Orang yang Menerima Gaji dan Tunjangan ASN	252 Orang/bulan	17.757.954.436,00	19.414.531.709,00	0,00	0,00	0,00	0,00	0,00	0,00	17.757.954.436,00	19.414.531.709,00	Dana Alokasi Umum (DAU) PENDAPATAN ASLI DAERAH (PAD) Dana Alokasi Umum (DAU) PENDAPATAN ASLI DAERAH (PAD)
	2.09.01.2.06	Administrasi Umum Perangkat Daerah	Tersedianya administrasi umum perangkat daerah	12 Bulan											
1686	2.09.01.2.06.0001	Penyediaan Komponen Instalasi Listrik/Penerangan Bangunan Kantor													
			Jumlah Paket Komponen Instalasi Listrik/Penerangan Bangunan Kantor yang Disediakan	1 Paket	17.990.000,00	10.035.000,00	0,00	0,00	0,00	0,00	0,00	0,00	17.990.000,00	10.035.000,00	Dana Alokasi Umum (DAU) Dana Alokasi Umum (DAU)
1687	2.09.01.2.06.0002	Penyediaan Peralatan dan Perlengkapan Kantor													
			Jumlah Paket Peralatan dan Perlengkapan Kantor yang Disediakan	1 Paket	123.314.000,00	85.579.500,00	0,00	0,00	0,00	0,00	0,00	0,00	123.314.000,00	85.579.500,00	Dana Alokasi Umum (DAU) Dana Alokasi Umum (DAU)
1688	2.09.01.2.06.0003	Penyediaan Peralatan Rumah Tangga													
			Jumlah Paket Peralatan Rumah Tangga yang Disediakan	1 Paket	30.070.000,00	22.602.000,00	0,00	0,00	0,00	0,00	0,00	0,00	30.070.000,00	22.602.000,00	Dana Alokasi Umum (DAU) Dana Alokasi Umum (DAU)
1689	2.09.01.2.06.0004	Penyediaan Bahan Logistik Kantor													
			Jumlah Paket Bahan Logistik Kantor yang Disediakan	12 Paket	22.587.500,00	21.587.500,00	0,00	0,00	0,00	0,00	0,00	0,00	22.587.500,00	21.587.500,00	Dana Alokasi Umum (DAU) Dana Alokasi Umum (DAU)
1690	2.09.01.2.06.0005	Penyediaan Barang Cetakan dan Penggandaan													
			Jumlah Paket Barang Cetakan dan Penggandaan yang Disediakan	12 Paket	45.050.000,00	22.567.500,00	0,00	0,00	0,00	0,00	0,00	0,00	45.050.000,00	22.567.500,00	Dana Alokasi Umum (DAU) Dana Alokasi Umum (DAU)
1691	2.09.01.2.06.0006	Penyediaan Bahan Bacaan dan Peraturan Perundang-undangan													
			Jumlah Dokumen Bahan Bacaan dan Peraturan Perundang-Undangan yang Disediakan	12 Dokumen	3.000.000,00	3.000.000,00	0,00	0,00	0,00	0,00	0,00	0,00	3.000.000,00	3.000.000,00	Dana Alokasi Umum (DAU) Dana Alokasi Umum (DAU)

No	Kode	Urusan / Bidang Urusan / Program / Kegiatan / Sub Kegiatan	Indikator Program / Kegiatan / Sub Kegiatan	Capaian Kinerja Dan Kerangka Pendanaan											
				Target	Pagu Indikatif Belanja (Rp)										
					Operasi		Modal		Tidak Terduga		Transfer		Total		Sumber Dana
					Sebelum	Sesudah	Sebelum	Sesudah	Sebelum	Sesudah	Sebelum	Sesudah	Sebelum	Sesudah	
1	2	3	4	5	6	7	8	9	10	11	12	13	14	15	16
1692	2.09.01.2.06.0007	Penyediaan Bahan/Material													
			Jumlah Paket Bahan/Material yang Disediakan	1 Paket	69.110.000,00	50.410.000,00	0,00	0,00	0,00	0,00	0,00	0,00	69.110.000,00	50.410.000,00	Dana Bagi Hasil (DBH) Dana Bagi Hasil (DBH)
1693	2.09.01.2.06.0009	Penyelenggaraan Rapat Koordinasi dan Konsultasi SKPD													
			Jumlah Laporan Penyelenggaraan Rapat Koordinasi dan Konsultasi SKPD	12 Laporan	1.895.945.860,00	1.260.523.457,00	0,00	0,00	0,00	0,00	0,00	0,00	1.895.945.860,00	1.260.523.457,00	Dana Bagi Hasil (DBH) Dana Bagi Hasil (DBH)
	2.09.01.2.07	Pengadaan Barang Milik Daerah Penunjang Urusan Pemerintah Daerah	Jumlah jenis pengadaan barang milik daerah penunjang urusan pemerintah daerah	4 Jenis											
1694	2.09.01.2.07.0002	Pengadaan Kendaraan Dinas Operasional atau Lapangan													
			Jumlah Unit Kendaraan Dinas Operasional atau Lapangan yang Disediakan	0 Unit	0,00	0,00	0,00	0,00	0,00	0,00	0,00	0,00	0,00	0,00	- -
1695	2.09.01.2.07.0006	Pengadaan Peralatan dan Mesin Lainnya													
			Jumlah Unit Peralatan dan Mesin Lainnya yang Disediakan	22 Unit	0,00	0,00	98.615.000,00	0,00	0,00	0,00	0,00	0,00	98.615.000,00	0,00	Dana Bagi Hasil (DBH) Dana Bagi Hasil (DBH)
	2.09.01.2.08	Penyediaan Jasa Penunjang Urusan Pemerintahan Daerah	Jumlah bulan tersedianya jasa penunjang urusan pemerintahan daerah	12 Bulan											
1696	2.09.01.2.08.0001	Penyediaan Jasa Surat Menyurat													
			Jumlah Laporan Penyediaan Jasa Surat Menyurat	12 Laporan	5.005.000,00	10.005.000,00	0,00	0,00	0,00	0,00	0,00	0,00	5.005.000,00	10.005.000,00	Dana Alokasi Umum (DAU) Dana Alokasi Umum (DAU)
1697	2.09.01.2.08.0002	Penyediaan Jasa Komunikasi, Sumber Daya Air dan Listrik													
			Jumlah Laporan Penyediaan Jasa Komunikasi, Sumber Daya Air dan Listrik yang Disediakan	12 Laporan	633.200.000,00	408.670.000,00	0,00	0,00	0,00	0,00	0,00	0,00	633.200.000,00	408.670.000,00	Dana Alokasi Umum (DAU) Dana Alokasi Umum (DAU) Dana Bagi Hasil (DBH)
1698	2.09.01.2.08.0003	Penyediaan Jasa Peralatan dan Perlengkapan Kantor													
			Jumlah Laporan Penyediaan Jasa Peralatan dan Perlengkapan Kantor yang Disediakan	12 Laporan	51.480.000,00	43.000.000,00	0,00	0,00	0,00	0,00	0,00	0,00	51.480.000,00	43.000.000,00	Dana Bagi Hasil (DBH) Dana Bagi Hasil (DBH)
1699	2.09.01.2.08.0004	Penyediaan Jasa Pelayanan Umum Kantor													
			Jumlah Laporan Penyediaan Jasa Pelayanan Umum Kantor yang Disediakan	12 Laporan	536.550.000,00	555.140.000,00	0,00	0,00	0,00	0,00	0,00	0,00	536.550.000,00	555.140.000,00	Dana Alokasi Umum (DAU) Dana Alokasi Umum (DAU)
	2.09.01.2.09	Pemeliharaan Barang Milik Daerah Penunjang Urusan Pemerintahan Daerah	Jumlah jenis barang milik daerah yang dipelihara	5 Jenis											
1700	2.09.01.2.09.0002	Penyediaan Jasa Pemeliharaan, Biaya Pemeliharaan, Pajak dan Perizinan Kendaraan Dinas Operasional atau Lapangan													
			Jumlah Kendaraan Dinas Operasional atau Lapangan yang Dipelihara dan dibayarkan Pajak dan Perizinannya	62 Unit	158.590.000,00	121.450.000,00	0,00	0,00	0,00	0,00	0,00	0,00	158.590.000,00	121.450.000,00	Dana Alokasi Umum (DAU) Dana Alokasi Umum (DAU)
1701	2.09.01.2.09.0009	Pemeliharaan/Rehabilitasi Gedung Kantor dan Bangunan Lainnya													
			Jumlah Gedung Kantor dan Bangunan Lainnya yang Dipelihara/Direhabilitasi	0 Unit	0,00	0,00	0,00	0,00	0,00	0,00	0,00	0,00	0,00	0,00	-

No	Kode	Urusan / Bidang Urusan / Program / Kegiatan / Sub Kegiatan	Indikator Program / Kegiatan / Sub Kegiatan	Capaian Kinerja Dan Kerangka Pendanaan											
				Target	Pagu Indikatif Belanja (Rp)										
					Operasi		Modal		Tidak Terduga		Transfer		Total		Sumber Dana
					Sebelum	Sesudah	Sebelum	Sesudah	Sebelum	Sesudah	Sebelum	Sesudah	Sebelum	Sesudah	
1	2	3	4	5	6	7	8	9	10	11	12	13	14	15	16
1702	2.09.01.2.09.0010	Pemeliharaan/Rehabilitasi Sarana dan Prasarana Gedung Kantor atau Bangunan Lainnya													
			Jumlah Sarana dan Prasarana Gedung Kantor atau Bangunan Lainnya yang Dipelihara/Direhabilitasi	20 Unit	27.380.000,00	20.390.000,00	0,00	0,00	0,00	0,00	0,00	0,00	27.380.000,00	20.390.000,00	Dana Bagi Hasil (DBH) Dana Bagi Hasil (DBH)
	2.09.03	PROGRAM PENINGKATAN DIVERSIFIKASI DAN KETAHANAN PANGAN MASYARAKAT	Persentase ketersediaan bahan pokok utama (beras)	137.00 %											
	2.09.03.2.01	Penyediaan dan Penyaluran Pangan Pokok atau Pangan Lainnya sesuai dengan Kebutuhan Daerah Kabupaten/Kota dalam rangka Stabilisasi Pasokan dan Harga Pangan	Angka ketersediaan energi Angka ketersediaan protein	2080 kkal/kap/hari 56 gram/kap/hari											
1703	2.09.03.2.01.0010	Pengembangan Kelembagaan Distribusi Pangan Kabupaten/kota													
			Jumlah Kelembagaan Distribusi Pangan	1 Unit	137.510.000,00	276.775.000,00	0,00	0,00	0,00	0,00	0,00	0,00	137.510.000,00	276.775.000,00	Dana Bagi Hasil (DBH) Dana Bagi Hasil (DBH)
1704	2.09.03.2.01.0014	Koordinasi dan Sinkronisasi Pemantauan Stok, Pasokan dan Harga Pangan Pokok Strategis													
			Jumlah koordinasi dan sinkronisasi pemantauan stok pangan, pasokan pangan dan harga pangan Pokok Strategis	1 Laporan	1.925.000,00	925.000,00	0,00	0,00	0,00	0,00	0,00	0,00	1.925.000,00	925.000,00	Dana Bagi Hasil (DBH) Dana Bagi Hasil (DBH)
1705	2.09.03.2.01.0016	Penyusunan Neraca Bahan Makanan (NBM)													
			Informasi Neraca Bahan Makanan (NBM)	1 Dokumen	10.965.000,00	525.000,00	0,00	0,00	0,00	0,00	0,00	0,00	10.965.000,00	525.000,00	Dana Bagi Hasil (DBH) Dana Bagi Hasil (DBH)
	2.09.03.2.02	Pengelolaan dan Keseimbangan Cadangan Pangan Kabupaten/Kota	Jumlah pengadaan cadangan pangan pemerintah (gabah)	40 Ton											
1706	2.09.03.2.02.0003	Pengadaan Cadangan Pangan Pemerintah Kabupaten/Kota													
			Jumlah Cadangan Pangan Pemerintah Kabupaten/Kota	40 Ton	376.065.340,00	240.805.340,00	0,00	0,00	0,00	0,00	0,00	0,00	376.065.340,00	240.805.340,00	Dana Bagi Hasil (DBH) Dana Bagi Hasil (DBH)
	2.09.03.2.04	Pelaksanaan Pencapaian Target Konsumsi Pangan Perkapita/Tahun sesuai dengan Angka Kecukupan Gizi	Jumlah kelompok yang memenuhi konsumsi pangannya secara beragam, bergizi, seimbang, dan aman	1 Kelompok											
1707	2.09.03.2.04.0002	Pemberdayaan Masyarakat dalam Penganekaragaman Konsumsi Pangan Berbasis Sumber Daya Lokal													
			Jumlah Pemberdayaan Kelompok Masyarakat dalam Penganekaragaman Konsumsi Pangan Berbasis Sumber Daya Lokal	1 Laporan	143.236.000,00	324.410.000,00	0,00	0,00	0,00	0,00	0,00	0,00	143.236.000,00	324.410.000,00	Dana Bagi Hasil (DBH) Dana Bagi Hasil (DBH)
	2.09.04	PROGRAM PENANGANAN KERAWANAN PANGAN	Persentase penanganan daerah rentan rawan pangan	55,23 %											
	2.09.04.2.01	Penyusunan Peta Kerentanan dan Ketahanan Pangan Kecamatan	Jumlah dokumen FSVA	1 Dokumen											
1708	2.09.04.2.01.0001	Penyusunan, Pemutakhiran dan Analisis Peta Ketahanan dan Kerentanan Pangan													
			Peta dan Analisis Ketahanan dan Kerentanan Pangan yang Dimutahirkan	1 Dokumen	10.739.000,00	0,00	0,00	0,00	0,00	0,00	0,00	0,00	10.739.000,00	0,00	Dana Bagi Hasil (DBH) Dana Bagi Hasil (DBH)

No	Kode	Urusan / Bidang Urusan / Program / Kegiatan / Sub Kegiatan	Indikator Program / Kegiatan / Sub Kegiatan	Capaian Kinerja Dan Kerangka Pendanaan											
				Target	Pagu Indikatif Belanja (Rp)										
					Operasi		Modal		Tidak Terduga		Transfer		Total		Sumber Dana
					Sebelum	Sesudah	Sebelum	Sesudah	Sebelum	Sesudah	Sebelum	Sesudah	Sebelum	Sesudah	
1	2	3	4	5	6	7	8	9	10	11	12	13	14	15	16
	2.09.04.2.02	Penanganan Kerawanan Pangan Kewenangan Kabupaten/Kota	Jumlah desa mandiri pangan yang terfasilitasi	11 Desa											
1709	2.09.04.2.02.0003	Koordinasi dan Sinkronisasi Penanganan Kerawanan Pangan dan Gizi Kabupaten/Kota													
			Jumlah koordinasi dan sinkronisasi penanganan kerawanan pangan dan gizi kabupaten/kota	1 Laporan	105.405.000,00	89.895.000,00	0,00	0,00	0,00	0,00	0,00	0,00	105.405.000,00	89.895.000,00	Dana Bagi Hasil (DBH) Dana Bagi Hasil (DBH)
	2.09.05	PROGRAM PENGAWASAN KEAMANAN PANGAN	Persentase pangan yang aman dikonsumsi	80.00 %											
	2.09.05.2.01	Pelaksanaan Pengawasan Keamanan Pangan Segar Daerah Kabupaten/Kota	Jumlah sampel pangan yang diperiksa	20 Sampel											
1710	2.09.05.2.01.0004	Rekomendasi Keamanan Pangan Segar Asal Tumbuhan Daerah Kabupaten/Kota													
			Jumlah Rekomendasi Keamanan Pangan Segar Asal Tumbuhan Daerah Kabupaten/Kota	1 Dokumen	34.805.000,00	91.950.000,00	0,00	0,00	0,00	0,00	0,00	0,00	34.805.000,00	91.950.000,00	Dana Bagi Hasil (DBH) Dana Bagi Hasil (DBH)
	3	URUSAN PEMERINTAHAN PILIHAN													
	3.27	URUSAN PEMERINTAHAN BIDANG PERTANIAN													
	3.27.02	PROGRAM PENYEDIAAN DAN PENGEMBANGAN SARANA PERTANIAN	Persentase luasan tanaman perkebunan yang menggunakan varietas bibit unggul Persentase luasan tanaman hortikultura yang menggunakan varietas benih unggul Persentase penggunaan bibit ternak unggul Persentase luasan tanaman pangan yang menggunakan varietas benih unggul	73,23 % 87.00 % 79,7 % 70.17 %											
	3.27.02.2.01	Pengawasan Penggunaan Sarana Pertanian	Jumlah kelompok tani yang mendapatkan bantuan sarana pertanian	1 kelompok											
1711	3.27.02.2.01.0001	Pengawasan Penggunaan Sarana Pendukung Pertanian Sesuai dengan Komoditas, Teknologi dan Spesifik Lokasi													
			Jumlah Pengawasan Penggunaan Sarana Pendukung Pertanian Sesuai dengan Komoditas, Teknologi dan Spesifik Lokasi	2 Laporan	3.104.315.000,00	2.683.959.044,00	0,00	0,00	0,00	0,00	0,00	0,00	3.104.315.000,00	2.683.959.044,00	Dana Bagi Hasil (DBH) DBH Cukai Hasil Tembakau (CHT) Dana Bagi Hasil (DBH) DBH Cukai Hasil Tembakau (CHT)
1712	3.27.02.2.01.0002	Pendampingan Penggunaan Sarana Pendukung Pertanian													
			Jumlah Pendampingan Penggunaan Sarana Pendukung Pertanian	1 Laporan	56.240.000,00	20.030.000,00	0,00	0,00	0,00	0,00	0,00	0,00	56.240.000,00	20.030.000,00	Dana Bagi Hasil (DBH) Dana Bagi Hasil (DBH)
	3.27.02.2.02	Pengelolaan Sumber Daya Genetik (SDG) Hewan, Tumbuhan, dan Mikro Organisme Kewenangan Kabupaten/Kota	Jumlah luasan areal tanaman pangan, perkebunan, dan hortikultura yang dikembangkan	56 Ha											
1713	3.27.02.2.02.0002	Peningkatan Kualitas SDG Hewan/Tanaman													
			Jumlah Pelaksanaan Peningkatan Kualitas SDG Hewan/Tanaman	1 Dokumen	189.701.000,00	156.360.000,00	0,00	0,00	0,00	0,00	0,00	0,00	189.701.000,00	156.360.000,00	Dana Bagi Hasil (DBH) Dana Bagi Hasil (DBH)
1714	3.27.02.2.02.0003	Pemanfaatan SDG Hewan/Tanaman													
			Jumlah Pemanfaatan SDG Hewan/Tanaman	1 Dokumen	165.201.000,00	50.340.000,00	0,00	0,00	0,00	0,00	0,00	0,00	165.201.000,00	50.340.000,00	Dana Bagi Hasil (DBH) Dana Bagi Hasil (DBH)
1715	3.27.02.2.02.0004	Penjaminan Kemurnian dan Kelestarian SDG Tanaman													

No	Kode	Urusan / Bidang Urusan / Program / Kegiatan / Sub Kegiatan	Indikator Program / Kegiatan / Sub Kegiatan	Capaian Kinerja Dan Kerangka Pendanaan											
				Target	Pagu Indikatif Belanja (Rp)										
					Operasi		Modal		Tidak Terduga		Transfer		Total		Sumber Dana
					Sebelum	Sesudah	Sebelum	Sesudah	Sebelum	Sesudah	Sebelum	Sesudah	Sebelum	Sesudah	
1	2	3	4	5	6	7	8	9	10	11	12	13	14	15	16
			Jumlah SDG tanaman yang dilakukan pelestarian dan pemurnian	1 Varietas Unggul Baru (VUB)	137.490.000,00	507.360.000,00	0,00	0,00	0,00	0,00	0,00	0,00	137.490.000,00	507.360.000,00	Dana Bagi Hasil (DBH) Dana Bagi Hasil (DBH)
	3.27.02.2.03	Peningkatan Mutu dan Peredaran Benih/Bibit Ternak dan Tanaman Pakan Ternak serta Pakan dalam Daerah Kabupaten/Kota	Jumlah penangkar benih yang terbina	80 orang											
1716	3.27.02.2.03.0001	Pengawasan Mutu Benih/Bibit Ternak, Bahan Pakan/Pakan/Tanaman Skala Kecil													
			Jumlah Pengawasan Mutu Benih/Bibit Ternak, Bahan Pakan/Pakan/Tanaman Skala Kecil	1 Laporan	116.023.000,00	104.292.000,00	0,00	0,00	0,00	0,00	0,00	0,00	116.023.000,00	104.292.000,00	Dana Bagi Hasil (DBH) Dana Bagi Hasil (DBH)
	3.27.02.2.05	Pengendalian dan Pengawasan Penyediaan dan Peredaran Benih/Bibit Ternak, dan Hijauan Pakan Ternak dalam Daerah Kabupaten/Kota	Jumlah benih/bibit ternak yang berhasil dikembangkan	21700 ekor											
1717	3.27.02.2.05.0008	Penjaminan Peredaran Benih/Bibit Ternak													
			Jumlah benih/bibit ternak yang beredar	1 Laporan	196.325.400,00	199.270.200,00	0,00	0,00	0,00	0,00	0,00	0,00	196.325.400,00	199.270.200,00	Dana Bagi Hasil (DBH) Insentif Fiskal Untuk Penghargaan Kinerja Tahun Sebelumnya Dana Bagi Hasil (DBH)
	3.27.03	PROGRAM PENYEDIAAN DAN PENGEMBANGAN PRASARANA PERTANIAN	Luas lahan yang mendapat pengairan dari sumber-sumber air (irigasi tanah dangkal / dalam, embung, dam parit, long storage) dan pengelolaan jaringan irigasi sesuai kewenangan Prosentase Luas Lahan Pertanian Pangan Berkelanjutan	1350 Ha 22666 Ha											
	3.27.03.2.01	Pengembangan Prasarana Pertanian	Prosentase pengembangan prasarana pertanian melalui action plan Prosentase pengembangan prasarana pertanian melalui digitasi lahan pertanian	0 % 0 %											
1718	3.27.03.2.01.0003	Koordinasi dan Sinkronisasi Prasarana Pendukung Pertanian Lainnya													
			Jumlah Koordinasi dan Sinkronisasi Prasarana Pendukung Pertanian Lainnya	1 Laporan	17.765.200,00	15.900.000,00	80.000.000,00	0,00	0,00	0,00	0,00	0,00	97.765.200,00	15.900.000,00	Dana Bagi Hasil (DBH) Dana Bagi Hasil (DBH)
1719	3.27.03.2.01.0016	Penyusunan Peta Kawasan, Lahan dan Lahan Cadangan Pertanian Pangan Berkelanjutan di Kabupaten/Kota													
			Peta Lahan Pertanian Pangan Berkelanjutan/LP2B	1 Dokumen	447.020.000,00	56.150.000,00	0,00	0,00	0,00	0,00	0,00	0,00	447.020.000,00	56.150.000,00	Dana Bagi Hasil (DBH) Dana Bagi Hasil (DBH)
	3.27.03.2.02	Pembangunan Prasarana Pertanian	Jumlah prasarana pertanian yang terbangun/terehab	27 unit											
1720	3.27.03.2.02.0003	Pembangunan, Rehabilitasi dan Pemeliharaan Jalan Usaha Tani													
			Jalan Usaha Tani yang Dibangun, Direhabilitasi dan Dipelihara	8 Unit	887.104.750,00	848.640.000,00	0,00	0,00	0,00	0,00	0,00	0,00	887.104.750,00	848.640.000,00	Dana Bagi Hasil (DBH) PENDAPATAN ASLI DAERAH (PAD) Dana Bagi Hasil (DBH) PENDAPATAN ASLI DAERAH (PAD)
1721	3.27.03.2.02.0008	Pembangunan, Rehabilitasi dan Pemeliharaan Balai Penyuluh di Kecamatan serta Sarana Pendukungnya													
			Jumlah Balai Penyuluh di Kecamatan serta Sarana Pendukungnya yang Dibangun, Direhabilitasi dan Dipelihara	1 Unit	315.000.000,00	90.000.000,00	35.000.000,00	175.000.000,00	0,00	0,00	0,00	0,00	350.000.000,00	265.000.000,00	Dana Bagi Hasil (DBH) Dana Bagi Hasil (DBH)

No	Kode	Urusan / Bidang Urusan / Program / Kegiatan / Sub Kegiatan	Indikator Program / Kegiatan / Sub Kegiatan	Capaian Kinerja Dan Kerangka Pendanaan											
				Target	Pagu Indikatif Belanja (Rp)										
					Operasi		Modal		Tidak Terduga		Transfer		Total		Sumber Dana
					Sebelum	Sesudah	Sebelum	Sesudah	Sebelum	Sesudah	Sebelum	Sesudah	Sebelum	Sesudah	
1	2	3	4	5	6	7	8	9	10	11	12	13	14	15	16
1722	3.27.03.2.02.0009	Pembangunan, Rehabilitasi dan Pemeliharaan Prasarana Pertanian Lainnya													
			Jumlah Prasarana Pertanian Lainnya yang Dibangun, Direhabilitasi dan Dipelihara	0 Unit	0,00	0,00	0,00	0,00	0,00	0,00	0,00	0,00	0,00	0,00	DAK Fisik-Bidang Pertanian-Penugasan-Pembangunan/Renovasi Sarana dan Prasarana Fisik Dasar Pembangunan Pertanian -
1723	3.27.03.2.02.0010	Rehabilitasi dan Pemeliharaan Jaringan Irigasi Usaha Tani													
			Jumlah jaringan irigasi usaha tani yang direhabilitasi	2 Unit	316.414.250,00	293.635.000,00	0,00	0,00	0,00	0,00	0,00	0,00	316.414.250,00	293.635.000,00	Insentif Fiskal Untuk Penghargaan Kinerja Tahun Sebelumnya PENDAPATAN ASLI DAERAH (PAD) PENDAPATAN ASLI DAERAH (PAD)
1724	3.27.03.2.02.0015	Pembangunan, Rehabilitasi, Pemeliharaan dan operasionalisasi Rumah Potong Hewan													
			Jumlah rumah potong hewan yang dibangun, direhabilitasi dan dipelihara serta beroperasi	1 Unit	0,00	0,00	951.760.000,00	817.943.200,00	0,00	0,00	0,00	0,00	951.760.000,00	817.943.200,00	Dana Bagi Hasil (DBH) Dana Bagi Hasil (DBH)
	3.27.04	PROGRAM PENGENDALIAN KESEHATAN HEWAN DAN KESEHATAN MASYARAKAT VETERINER	Persentase penurunan kejadian dan jumlah kasus penyakit hewan menular	0.008 %											
	3.27.04.2.01	Penjaminan Kesehatan Hewan, Penutupan dan Pembukaan Daerah Wabah Penyakit Hewan Menular Dalam daerah Kabupaten/Kota	Angka morbiditas hewan	1700 ekor											
1725	3.27.04.2.01.0008	Pemberantasan Penyakit Hewan Menular dan Zoonosis dalam 1 (satu) Daerah Kabupaten/Kota													
			Jumlah wilayah atau kawasan yang mengalami penurunan kasus penyakit hewan menular dan zoonosis dalam 1 (satu) Daerah Kabupaten/kota	1 Laporan	111.700.000,00	99.225.000,00	0,00	0,00	0,00	0,00	0,00	0,00	111.700.000,00	99.225.000,00	Dana Bagi Hasil (DBH) Insentif Fiskal Untuk Penghargaan Kinerja Tahun Sebelumnya Dana Bagi Hasil (DBH)
	3.27.04.2.03	Pengelolaan Pelayanan Jasa Laboratorium dan Jasa Medik Veteriner dalam Daerah Kabupaten/Kota	Jumlah pelayanan medik veteriner dan jasa pemotongan di RPH Jumlah pelayanan medik veteriner dan jasa pemotongan di RPH	2605 kali 2605 ekor											
1726	3.27.04.2.03.0002	Penyediaan Pelayanan Jasa Medik Veteriner													
			Jumlah Pelayanan Jasa Medik Veteriner	1 Laporan	136.046.000,00	168.490.500,00	0,00	650.000,00	0,00	0,00	0,00	0,00	136.046.000,00	169.140.500,00	DAK Non Fisik-Dana Ketahanan Pangan dan Pertanian PENDAPATAN ASLI DAERAH (PAD) PENDAPATAN ASLI DAERAH (PAD)
	3.27.04.2.04	Penerapan dan Pengawasan Persyaratan Teknis Kesehatan Masyarakat Veteriner	Jumlah usaha peternakan yang mendapatkan pengawasan	26 unit											
1727	3.27.04.2.04.0002	Pengawasan Peredaran Hewan dan Produk Hewan													
			Jumlah Pengawasan Peredaran Hewan dan Produk Hewan	1 Laporan	143.605.000,00	93.505.020,00	0,00	0,00	0,00	0,00	0,00	0,00	143.605.000,00	93.505.020,00	Dana Bagi Hasil (DBH) Dana Bagi Hasil (DBH)
1728	3.27.04.2.04.0010	Pengawasan Unit Usaha Produk Hewan													
			Jumlah unit usaha produk hewan yang diawasi terhadap penerpan cara yang baik	21 Unit Usaha	118.611.000,00	53.023.200,00	0,00	0,00	0,00	0,00	0,00	0,00	118.611.000,00	53.023.200,00	Dana Bagi Hasil (DBH) Dana Bagi Hasil (DBH)
	3.27.05	PROGRAM PENGENDALIAN DAN PENANGGULANGAN BENCANA PERTANIAN	Persentase luas areal pengendalian dan penanggulangan bencana OPT	90,90 %											

No	Kode	Urusan / Bidang Urusan / Program / Kegiatan / Sub Kegiatan	Indikator Program / Kegiatan / Sub Kegiatan	Capaian Kinerja Dan Kerangka Pendanaan											
				Target	Pagu Indikatif Belanja (Rp)										
					Operasi		Modal		Tidak Terduga		Transfer		Total		Sumber Dana
					Sebelum	Sesudah	Sebelum	Sesudah	Sebelum	Sesudah	Sebelum	Sesudah	Sebelum	Sesudah	
1	2	3	4	5	6	7	8	9	10	11	12	13	14	15	16
	3.27.05.2.01	Pengendalian dan Penanggulangan Bencana Pertanian Kabupaten/Kota	Jumlah gerakan pengendalian dan penanggulangan bencana pertanian	16 Kali											
1729	3.27.05.2.01.0001	Pengendalian Organisme Pengganggu Tumbuhan (OPT) Tanaman Pangan, Hortikultura, dan Perkebunan													
			Jumlah Luas Serangan Organisme Pengganggu Tumbuhan (OPT) Tanaman Pangan, Hortikultura, dan Perkebunan yang Dikendalikan	747 Ha	489.283.400,00	368.641.315,00	0,00	0,00	0,00	0,00	0,00	0,00	489.283.400,00	368.641.315,00	Dana Bagi Hasil (DBH) Dana Bagi Hasil (DBH) DBH Cukai Hasil Tembakau (CHT)
	3.27.07	PROGRAM PENYULUHAN PERTANIAN	Persentase Cakupan Kelompok Tani yang aktif	88.00 %											
	3.27.07.2.01	Pelaksanaan Penyuluhan Pertanian	Jumlah kelompok tani aktif	760 kelompok											
1730	3.27.07.2.01.0001	Peningkatan Kapasitas Kelembagaan Penyuluhan Pertanian di Kecamatan dan Desa													
			Jumlah Kelembagaan Penyuluhan Pertanian di Kecamatan dan Desa yang Ditingkatkan Kapasitasnya	162 Unit	40.761.000,00	3.600.000,00	0,00	0,00	0,00	0,00	0,00	0,00	40.761.000,00	3.600.000,00	Dana Bagi Hasil (DBH) Dana Bagi Hasil (DBH)
1731	3.27.07.2.01.0002	Pengembangan Kapasitas Kelembagaan Petani di Kecamatan dan Desa													
			Jumlah Kelembagaan Petani di Kecamatan dan Desa yang Ditingkatkan Kapasitasnya	11 Unit	1.560.546.000,00	1.910.116.056,00	0,00	0,00	0,00	0,00	0,00	0,00	1.560.546.000,00	1.910.116.056,00	Dana Bagi Hasil (DBH) Dana Bagi Hasil (DBH) DBH Cukai Hasil Tembakau (CHT)
1732	3.27.07.2.01.0003	Penyediaan dan Pemanfaatan Sarana dan Prasarana Penyuluhan Pertanian													
			Jumlah Sarana dan Prasarana Penyuluhan Pertanian	4 Unit	59.410.000,00	57.125.000,00	0,00	0,00	0,00	0,00	0,00	0,00	59.410.000,00	57.125.000,00	Dana Bagi Hasil (DBH) Dana Bagi Hasil (DBH)
1733	3.27.07.2.01.0006	Penyediaan dan Peningkatan Kapasitas Penyuluh pertanian													
			Jumlah penyuluh pertanian yang tersedia dan ditingkatkan kapasitasnya	105 Orang	0,00	478.800.000,00	0,00	0,00	0,00	0,00	0,00	0,00	0,00	478.800.000,00	DAK Non Fisik-Bantuan Operasional Penyuluh Pertanian
1734	3.27.07.2.01.0008	Pembentukan Kelembagaan Ekonomi Petani													
			Jumlah Kelembagaan Ekonomi Petani yang dibentuk	1 Unit	156.904.200,00	50.459.000,00	0,00	0,00	0,00	0,00	0,00	0,00	156.904.200,00	50.459.000,00	Dana Bagi Hasil (DBH) Dana Bagi Hasil (DBH)
		DINAS PERDAGANGAN, KOPERASI DAN USAHA KECIL DAN MENENGAH													
	2	URUSAN PEMERINTAHAN WAJIB YANG TIDAK BERKAITAN DENGAN PELAYANAN DASAR													
	2.17	URUSAN PEMERINTAHAN BIDANG KOPERASI, USAHA KECIL, DAN MENENGAH													
	2.17.01	PROGRAM PENUNJANG URUSAN PEMERINTAHAN DAERAH KABUPATEN/KOTA	-	-											
	2.17.01.2.03	Administrasi Barang Milik Daerah pada Perangkat Daerah	-	-											
1735	2.17.01.2.03.0004	Pembinaan, Pengawasan, dan Pengendalian Barang Milik Daerah pada SKPD													
			Jumlah Laporan Hasil Pembinaan, Pengawasan, dan Pengendalian Barang Milik Daerah pada SKPD	4 Laporan	0,00	0,00	0,00	0,00	0,00	0,00	0,00	0,00	0,00	0,00	-

No	Kode	Urusan / Bidang Urusan / Program / Kegiatan / Sub Kegiatan	Indikator Program / Kegiatan / Sub Kegiatan	Capaian Kinerja Dan Kerangka Pendanaan											
				Target	Pagu Indikatif Belanja (Rp)										
					Operasi		Modal		Tidak Terduga		Transfer		Total		Sumber Dana
					Sebelum	Sesudah	Sebelum	Sesudah	Sebelum	Sesudah	Sebelum	Sesudah	Sebelum	Sesudah	
1	2	3	4	5	6	7	8	9	10	11	12	13	14	15	16
	2.17.01.2.06	Administrasi Umum Perangkat Daerah	Pemenuhan kebutuhan rutin Persentase terpenuhi nya dan kebutuhan rutin perkantoran	12 bulan 100 %											
1736	2.17.01.2.06.0002	Penyediaan Peralatan dan Perlengkapan Kantor													
			Jumlah Paket Peralatan dan Perlengkapan Kantor yang Disediakan	12 Paket	70.405.000,00	91.205.000,00	443.589.000,00	223.189.000,00	0,00	0,00	0,00	0,00	513.994.000,00	314.394.000,00	PENDAPATAN ASLI DAERAH (PAD) Pendapatan Bagi Hasil Pajak Kendaraan Bermotor PENDAPATAN ASLI DAERAH (PAD) Pendapatan Bagi Hasil Pajak Kendaraan Bermotor
1737	2.17.01.2.06.0003	Penyediaan Peralatan Rumah Tangga													
			Jumlah Paket Peralatan Rumah Tangga yang Disediakan	12 Paket	10.775.000,00	8.872.000,00	0,00	0,00	0,00	0,00	0,00	0,00	10.775.000,00	8.872.000,00	PENDAPATAN ASLI DAERAH (PAD) PENDAPATAN ASLI DAERAH (PAD)
1738	2.17.01.2.06.0004	Penyediaan Bahan Logistik Kantor													
			Jumlah Paket Bahan Logistik Kantor yang Disediakan	12 Paket	53.353.200,00	22.928.200,00	0,00	0,00	0,00	0,00	0,00	0,00	53.353.200,00	22.928.200,00	PENDAPATAN ASLI DAERAH (PAD) PENDAPATAN ASLI DAERAH (PAD)
1739	2.17.01.2.06.0005	Penyediaan Barang Cetakan dan Penggandaan													
			Jumlah Paket Barang Cetakan dan Penggandaan yang Disediakan	15 Paket	133.193.000,00	173.340.000,00	0,00	0,00	0,00	0,00	0,00	0,00	133.193.000,00	173.340.000,00	PENDAPATAN ASLI DAERAH (PAD) PENDAPATAN ASLI DAERAH (PAD)
1740	2.17.01.2.06.0006	Penyediaan Bahan Bacaan dan Peraturan Perundang-undangan													
			Jumlah Dokumen Bahan Bacaan dan Peraturan Perundang-Undangan yang Disediakan	12 Dokumen	0,00	0,00	0,00	0,00	0,00	0,00	0,00	0,00	0,00	0,00	PENDAPATAN ASLI DAERAH (PAD) -
1741	2.17.01.2.06.0009	Penyelenggaraan Rapat Koordinasi dan Konsultasi SKPD													
			Jumlah Laporan Penyelenggaraan Rapat Koordinasi dan Konsultasi SKPD	12 Laporan	819.766.630,00	865.645.000,00	0,00	0,00	0,00	0,00	0,00	0,00	819.766.630,00	865.645.000,00	PENDAPATAN ASLI DAERAH (PAD) PENDAPATAN ASLI DAERAH (PAD)
	2.17.01.2.07	Pengadaan Barang Milik Daerah Penunjang Urusan Pemerintah Daerah	Jumlah unit kendaraan yang diadakan	4 buah											
1742	2.17.01.2.07.0005	Pengadaan Mebel													
			Jumlah Paket Mebel yang Disediakan	90 Unit	0,00	0,00	17.000.000,00	17.000.000,00	0,00	0,00	0,00	0,00	17.000.000,00	17.000.000,00	PENDAPATAN ASLI DAERAH (PAD) PENDAPATAN ASLI DAERAH (PAD)
1743	2.17.01.2.07.0006	Pengadaan Peralatan dan Mesin Lainnya													
			Jumlah Unit Peralatan dan Mesin Lainnya yang Disediakan	15 Unit	0,00	0,00	31.198.000,00	615.599.000,00	0,00	0,00	0,00	0,00	31.198.000,00	615.599.000,00	PENDAPATAN ASLI DAERAH (PAD) PENDAPATAN ASLI DAERAH (PAD)
	2.17.01.2.08	Penyediaan Jasa Penunjang Urusan Pemerintahan Daerah	Pemenuhan penyediaan Jasa Penunjang Urusan Pemerintahan Daerah	12 bulan											
1744	2.17.01.2.08.0001	Penyediaan Jasa Surat Menyurat													
			Jumlah Laporan Penyediaan Jasa Surat Menyurat	12 Laporan	5.000.000,00	5.275.000,00	0,00	0,00	0,00	0,00	0,00	0,00	5.000.000,00	5.275.000,00	PENDAPATAN ASLI DAERAH (PAD) PENDAPATAN ASLI DAERAH (PAD)
	2.17.01.2.09	Pemeliharaan Barang Milik Daerah Penunjang Urusan Pemerintahan Daerah	barang milik daerah yang masuk didalam laporan aset terpelihara	12 bulan											
1745	2.17.01.2.09.0002	Penyediaan Jasa Pemeliharaan, Biaya Pemeliharaan, Pajak dan Perizinan Kendaraan Dinas Operasional atau Lapangan													

No	Kode	Urusan / Bidang Urusan / Program / Kegiatan / Sub Kegiatan	Indikator Program / Kegiatan / Sub Kegiatan	Capaian Kinerja Dan Kerangka Pendanaan											
				Target	Pagu Indikatif Belanja (Rp)										
					Operasi		Modal		Tidak Terduga		Transfer		Total		Sumber Dana
					Sebelum	Sesudah	Sebelum	Sesudah	Sebelum	Sesudah	Sebelum	Sesudah	Sebelum	Sesudah	
1	2	3	4	5	6	7	8	9	10	11	12	13	14	15	16
			Jumlah Kendaraan Dinas Operasional atau Lapangan yang Dipelihara dan dibayarkan Pajak dan Perizinannya	75 Unit	139.500.000,00	137.860.000,00	0,00	0,00	0,00	0,00	0,00	0,00	139.500.000,00	137.860.000,00	PENDAPATAN ASLI DAERAH (PAD) PENDAPATAN ASLI DAERAH (PAD)
1746	2.17.01.2.09.0006	Pemeliharaan Peralatan dan Mesin Lainnya													
			Jumlah Peralatan dan Mesin Lainnya yang Dipelihara	30 Unit	97.000.000,00	107.000.000,00	0,00	0,00	0,00	0,00	0,00	0,00	97.000.000,00	107.000.000,00	PENDAPATAN ASLI DAERAH (PAD) PENDAPATAN ASLI DAERAH (PAD)
1747	2.17.01.2.09.0010	Pemeliharaan/Rehabilitasi Sarana dan Prasarana Gedung Kantor atau Bangunan Lainnya													
			Jumlah Sarana dan Prasarana Gedung Kantor atau Bangunan Lainnya yang Dipelihara/Direhabilitasi	4 Unit	0,00	0,00	100.000.000,00	547.500.000,00	0,00	0,00	0,00	0,00	100.000.000,00	547.500.000,00	PENDAPATAN ASLI DAERAH (PAD) PENDAPATAN ASLI DAERAH (PAD)
	2.17.02	PROGRAM PELAYANAN IZIN USAHA SIMPAN PINJAM	Persentase rekomendasi Izin Usaha Simpan Pinjam untuk Koperasi yang diterbitkan	12,10 %											
	2.17.02.2.01	Penerbitan Izin Usaha Simpan Pinjam untuk Koperasi dengan Wilayah Keanggotaan dalam Daerah Kabupaten/Kota	Persentase koperasi yang meningkat kualitasnya berdasarkan RAT	80 %											
1748	2.17.02.2.01.0001	Fasilitasi Pemenuhan Izin Usaha Simpan Pinjam dan Pembukaan Kantor Cabang, Cabang Pembantu dan Kantor Kas Koperasi Simpan Pinjam untuk Koperasi dengan Wilayah Keanggotaan dalam Daerah Kabupaten/Kota													
			Jumlah Usaha Simpan Pinjam dan Pembukaan Kantor Cabang, Cabang Pembantu dan Kantor Kas Koperasi Simpan Pinjam untuk Koperasi dengan Wilayah Keanggotaan dalam Daerah Kabupaten/Kota	10 Unit Usaha	65.160.000,00	45.590.000,00	0,00	0,00	0,00	0,00	0,00	0,00	65.160.000,00	45.590.000,00	PENDAPATAN ASLI DAERAH (PAD) PENDAPATAN ASLI DAERAH (PAD)
	2.17.03	PROGRAM PENGAWASAN DAN PEMERIKSAAN KOPERASI	Persentasi koperasi/KSP yang diawasi	23,93 %											
	2.17.03.2.01	Pemeriksaan dan Pengawasan Koperasi, Koperasi Simpan Pinjam/Unit Simpan Pinjam Koperasi yang Wilayah Keanggotaannya dalam Daerah Kabupaten/ Kota	Jumlah peserta Bintek pembinaan pengawasan dan penghargaan koperasi berprestasi yang diadakan Bedah Koperasi	5 KUD 30 peserta											
1749	2.17.03.2.01.0003	Penguatan Tata Kelola Kelembagaan Koperasi													
			Jumlah Koperasi yang Dilakukan Penguatan Tata Kelola Kelembagaan Koperasi	60 Unit Usaha	109.080.000,00	68.520.000,00	0,00	0,00	0,00	0,00	0,00	0,00	109.080.000,00	68.520.000,00	PENDAPATAN ASLI DAERAH (PAD) PENDAPATAN ASLI DAERAH (PAD)
1750	2.17.03.2.01.0004	Pelaksanaan Proses Pemeriksaan dan Pengawasan Koperasi yang Wilayah Keanggotaannya Daerah Kabupaten/Kota													
			Jumlah Koperasi yang telah dilakukan Pemeriksaan dan Pengawasan	40 Unit Usaha	23.500.000,00	20.800.000,00	0,00	0,00	0,00	0,00	0,00	0,00	23.500.000,00	20.800.000,00	PENDAPATAN ASLI DAERAH (PAD) PENDAPATAN ASLI DAERAH (PAD)
	2.17.04	PROGRAM PENILAIAN KESEHATAN KSP/USP KOPERASI	Persentase koperasi dan BPR/LKM yang dinilai	63,64 %											
	2.17.04.2.01	Penilaian Kesehatan Koperasi Simpan Pinjam/Unit Simpan Pinjam Koperasi yang Wilayah Keanggotaanya dalam 1 (Satu) Daerah Kabupaten/Kota	jumlah koperasi yang mendapatkan penilaian	100 koperasi											
1751	2.17.04.2.01.0001	Pelaksanaan Penilaian Kesehatan KSP/USP Koperasi Kewenangan Kabupaten/Kota													

No	Kode	Urusan / Bidang Urusan / Program / Kegiatan / Sub Kegiatan	Indikator Program / Kegiatan / Sub Kegiatan	Capaian Kinerja Dan Kerangka Pendanaan											
				Target	Pagu Indikatif Belanja (Rp)										
					Operasi		Modal		Tidak Terduga		Transfer		Total		Sumber Dana
					Sebelum	Sesudah	Sebelum	Sesudah	Sebelum	Sesudah	Sebelum	Sesudah	Sebelum	Sesudah	
1	2	3	4	5	6	7	8	9	10	11	12	13	14	15	16
			Jumlah Unit Usaha Koperasi yang Telah Dilakukan Penilaian Kesehatan	100 Unit Usaha	19.500.000,00	15.710.000,00	0,00	0,00	0,00	0,00	0,00	0,00	19.500.000,00	15.710.000,00	PENDAPATAN ASLI DAERAH (PAD) PENDAPATAN ASLI DAERAH (PAD)
	2.17.05	PROGRAM PENDIDIKAN DAN LATIHAN PERKOPERASIAN	Persentase koperasi yang mengikuti pendidikan dan latihan perkoperasian	26,70 %											
	2.17.05.2.01	Pendidikan dan Latihan Perkoperasian Bagi Koperasi yang Wilayah Keanggotaan dalam Daerah Kabupaten/Kota	Jumlah pengurus koperasi yang didiklat Sosialisasi Pengetahuan Perkoperasian	40 koperasi 17 koperasi											
1752	2.17.05.2.01.0001	Peningkatan Pemahaman dan Pengetahuan Perkoperasian serta Kapasitas dan Kompetensi SDM Koperasi													
			Jumlah SDM yang Memahami Pengetahuan Perkoperasian	57 Orang	91.832.000,00	92.531.700,00	0,00	0,00	0,00	0,00	0,00	0,00	91.832.000,00	92.531.700,00	PENDAPATAN ASLI DAERAH (PAD) PENDAPATAN ASLI DAERAH (PAD)
	2.17.06	PROGRAM PEMBERDAYAAN DAN PERLINDUNGAN KOPERASI	-	-											
	2.17.06.2.01	Pemberdayaan dan Perlindungan Koperasi yang Keanggotaannya dalam Daerah Kabupaten/Kota	Pemberdayaan pengelolaan Koperasi Jumlah Fasilitasi Permodalan dan Pengembangan Jaringan kerjasama usaha Koperasi	50 unir 10 koperasi											
1753	2.17.06.2.01.0005	Peningkatan Produktivitas, Nilai Tambah, Akses Pasar, Akses Pembiayaan, Penguatan Kelembagaan, Penataan Manajemen, Standarisasi, dan Restrukturisasi Usaha													
			Jumlah Unit Usaha yang Produktif, Bernilai Tambah, Memiliki Akses Pasar, Akses Pembiayaan, Penguatan Kelembagaan, Penataan Manajemen, Standarisasi, dan Restrukturisasi Usaha	60 Unit Usaha	157.440.000,00	127.640.000,00	0,00	0,00	0,00	0,00	0,00	0,00	157.440.000,00	127.640.000,00	PENDAPATAN ASLI DAERAH (PAD) PENDAPATAN ASLI DAERAH (PAD)
	2.17.07	PROGRAM PEMBERDAYAAN USAHA MENENGAH, USAHA KECIL, DAN USAHA MIKRO (UMKM)	Persentase usaha mikro yang diberdayakan	6,94 %											
	2.17.07.2.01	Pemberdayaan Usaha Mikro yang Dilakukan Melalui Pendataan, Kemitraan, Kemudahan Perizinan, Penguatan Kelembagaan dan Koordinasi dengan Para Pemangku Kepentingan	jumlah Usaha mikro yang diberdayakan	763 orang											
1754	2.17.07.2.01.0002	Pemberdayaan Melalui Kemitraan Usaha Mikro													
			Jumlah Unit Usaha yang Telah Melaksanakan Kemitraan Usaha Mikro	100 Unit Usaha	50.000.000,00	0,00	0,00	0,00	0,00	0,00	0,00	0,00	50.000.000,00	0,00	Insentif Fiskal Untuk Penghargaan Kinerja Tahun Sebelumnya Insentif Fiskal Untuk Penghargaan Kinerja Tahun Sebelumnya
1755	2.17.07.2.01.0003	Fasilitasi Kemudahan Perizinan Usaha Mikro													
			Jumlah Usaha Mikro yang Telah Mendapatkan Perizinan	25 Unit Usaha	191.180.000,00	117.600.000,00	0,00	0,00	0,00	0,00	0,00	0,00	191.180.000,00	117.600.000,00	Insentif Fiskal Untuk Penghargaan Kinerja Tahun Sebelumnya PENDAPATAN ASLI DAERAH (PAD) Insentif Fiskal Untuk Penghargaan Kinerja Tahun Sebelumnya PENDAPATAN ASLI DAERAH (PAD)
1756	2.17.07.2.01.0004	Pemberdayaan Kelembagaan Potensi dan Pengembangan Usaha Mikro													
			Jumlah Unit Usaha yang Telah Menerima Pembinaan dan Pendampingan Terhadap Usaha Mikro	50 Unit Usaha	0,00	0,00	0,00	0,00	0,00	0,00	0,00	0,00	0,00	0,00	PENDAPATAN ASLI DAERAH (PAD)

No	Kode	Urusan / Bidang Urusan / Program / Kegiatan / Sub Kegiatan	Indikator Program / Kegiatan / Sub Kegiatan	Capaian Kinerja Dan Kerangka Pendanaan											
				Target	Pagu Indikatif Belanja (Rp)										
					Operasi		Modal		Tidak Terduga		Transfer		Total		Sumber Dana
					Sebelum	Sesudah	Sebelum	Sesudah	Sebelum	Sesudah	Sebelum	Sesudah	Sebelum	Sesudah	
1	2	3	4	5	6	7	8	9	10	11	12	13	14	15	16
1757	2.17.07.2.01.0005	Koordinasi dan Sinkronisasi dengan Para Pemangku Kepentingan dalam Pemberdayaan Usaha Mikro													
			Jumlah SDM yang Telah Melakukan Koordinasi dan Sinkronisasi dengan Para Pemangku Kepentingan dalam Pemberdayaan Usaha Mikro	100 Orang	29.280.000,00	124.947.212,00	0,00	0,00	0,00	0,00	0,00	0,00	29.280.000,00	124.947.212,00	Insentif Fiskal Untuk Penghargaan Kinerja Tahun Sebelumnya PENDAPATAN ASLI DAERAH (PAD)
	2.17.08	PROGRAM PENGEMBANGAN UMKM	Persentase Usaha mikro yang dikembangkan	6,20 %											
	2.17.08.2.01	Pengembangan Usaha Mikro dengan Orientasi Peningkatan Skala Usaha Menjadi Usaha Kecil	Jumlah Peserta Pelatihan Manajemen Usaha dan Marketplace Jumlah orang terlibat dalam Penatausahaan Izin Pemanfaatan Langsung Panas Bumi dalam Daerah Kabupaten/Kota	50 orang 200 peserta											
1758	2.17.08.2.01.0006	Produksi dan Pengolahan, Pemasaran, Sumber Daya Manusia, serta Desain dan Teknologi													
			Jumlah Unit Usaha UMKM yang Mendapatkan Fasilitas Produksi dan Pengolahan, Pemasaran, Sumber Daya Manusia, Serta Desain dan Teknologi	220 Unit Usaha	311.318.790,00	1.434.354.790,00	0,00	0,00	0,00	0,00	0,00	0,00	311.318.790,00	1.434.354.790,00	Insentif Fiskal Untuk Penghargaan Kinerja Tahun Sebelumnya PENDAPATAN ASLI DAERAH (PAD) Insentif Fiskal Untuk Penghargaan Kinerja Tahun Sebelumnya PENDAPATAN ASLI DAERAH (PAD)
	3	URUSAN PEMERINTAHAN PILIHAN													
	3.29	URUSAN PEMERINTAHAN BIDANG ENERGI DAN SUMBER DAYA MINERAL													
	3.29.05	PROGRAM PENGELOLAAN ENERGI BARU TERBARUKAN	Persentase Energi terbarukan yang diawasi	2,00 %											
	3.29.05.2.01	Penatausahaan Izin Pemanfaatan Langsung Panas Bumi dalam Daerah Kabupaten/Kota	Jumlah orang terlibat dalam Penatausahaan Izin Pemanfaatan Langsung Panas Bumi dalam Daerah Kabupaten/Kota	50 orang											
1759	3.29.05.2.01.0003	Pengendalian dan Pengawasan Pelaksanaan Perizinan Pemanfaatan Langsung Panas Bumi dalam Daerah Kabupaten/Kota													
			Jumlah Laporan Hasil Pengendalian dan Pengawasan Pelaksanaan Perizinan Pemanfaatan Langsung Panas Bumi dalam Daerah Kabupaten/Kota	3 Laporan	13.515.000,00	8.807.500,00	0,00	0,00	0,00	0,00	0,00	0,00	13.515.000,00	8.807.500,00	PENDAPATAN ASLI DAERAH (PAD) PENDAPATAN ASLI DAERAH (PAD)
	3.30	URUSAN PEMERINTAHAN BIDANG PERDAGANGAN													
	3.30.01	PROGRAM PENUNJANG URUSAN PEMERINTAHAN DAERAH KABUPATEN/KOTA	-	-											
	3.30.01.2.01	Perencanaan, Penganggaran, dan Evaluasi Kinerja Perangkat Daerah	jumlah dokumen perencanaan yang disusun	8 dokumen											
1760	3.30.01.2.01.0001	Penyusunan Dokumen Perencanaan Perangkat Daerah													
			Jumlah Dokumen Perencanaan Perangkat Daerah	8 Dokumen	93.671.200,00	47.700.000,00	0,00	0,00	0,00	0,00	0,00	0,00	93.671.200,00	47.700.000,00	PENDAPATAN ASLI DAERAH (PAD) PENDAPATAN ASLI DAERAH (PAD)
1761	3.30.01.2.01.0006	Koordinasi dan Penyusunan Laporan Capaian Kinerja dan Ikhtisar Realisasi Kinerja SKPD													
			Jumlah Laporan Capaian Kinerja dan Ikhtisar Realisasi Kinerja SKPD dan Laporan Hasil Koordinasi Penyusunan Laporan Capaian Kinerja dan Ikhtisar Realisasi Kinerja SKPD	24 Laporan	28.428.800,00	15.900.000,00	0,00	0,00	0,00	0,00	0,00	0,00	28.428.800,00	15.900.000,00	PENDAPATAN ASLI DAERAH (PAD) PENDAPATAN ASLI DAERAH (PAD)

No	Kode	Urusan / Bidang Urusan / Program / Kegiatan / Sub Kegiatan	Indikator Program / Kegiatan / Sub Kegiatan	Capaian Kinerja Dan Kerangka Pendanaan											
				Target	Pagu Indikatif Belanja (Rp)										
					Operasi		Modal		Tidak Terduga		Transfer		Total		Sumber Dana
					Sebelum	Sesudah	Sebelum	Sesudah	Sebelum	Sesudah	Sebelum	Sesudah	Sebelum	Sesudah	
1	2	3	4	5	6	7	8	9	10	11	12	13	14	15	16
	3.30.01.2.02	Administrasi Keuangan Perangkat Daerah	Prosentase terlaksananya administrasi keuangan perangkat daerah	4 dokumen											
1762	3.30.01.2.02.0001	Penyediaan Gaji dan Tunjangan ASN													
			Jumlah Orang yang Menerima Gaji dan Tunjangan ASN	140 Orang/bulan	17.409.991.281,00	14.985.530.515,00	0,00	0,00	0,00	0,00	0,00	0,00	17.409.991.281,00	14.985.530.515,00	Dana Alokasi Umum (DAU) PENDAPATAN ASLI DAERAH (PAD) Dana Alokasi Umum (DAU) PENDAPATAN ASLI DAERAH (PAD)
	3.30.01.2.08	Penyediaan Jasa Penunjang Urusan Pemerintahan Daerah	Pemenuhan penyediaan Jasa Penunjang Urusan Pemerintahan Daerah	12 bulan											
1763	3.30.01.2.08.0002	Penyediaan Jasa Komunikasi, Sumber Daya Air dan Listrik													
			Jumlah Laporan Penyediaan Jasa Komunikasi, Sumber Daya Air dan Listrik yang Disediakan	12 Laporan	583.536.000,00	583.536.000,00	0,00	0,00	0,00	0,00	0,00	0,00	583.536.000,00	583.536.000,00	PENDAPATAN ASLI DAERAH (PAD) PENDAPATAN ASLI DAERAH (PAD)
1764	3.30.01.2.08.0003	Penyediaan Jasa Peralatan dan Perlengkapan Kantor													
			Jumlah Laporan Penyediaan Jasa Peralatan dan Perlengkapan Kantor yang Disediakan	12 Laporan	1.220.260.000,00	1.145.870.000,00	0,00	0,00	0,00	0,00	0,00	0,00	1.220.260.000,00	1.145.870.000,00	PENDAPATAN ASLI DAERAH (PAD) PENDAPATAN ASLI DAERAH (PAD)
	3.30.03	PROGRAM PENINGKATAN SARANA DISTRIBUSI PERDAGANGAN	Persentase pasar yang layak fungsi	38,46 %											
	3.30.03.2.01	Pembangunan dan Pengelolaan Sarana Distribusi Perdagangan	pasar yang dibangun dan dikelola	13 unit											
1765	3.30.03.2.01.0001	Penyediaan Sarana Distribusi Perdagangan													
			Jumlah Sarana Distribusi Perdagangan	13 Unit	191.100.000,00	356.430.884,00	20.968.800.000,00	7.350.000.000,00	0,00	0,00	0,00	0,00	21.159.900.000,00	7.706.430.884,00	Insentif Fiskal Untuk Penghargaan Kinerja Tahun Sebelumnya PENDAPATAN ASLI DAERAH (PAD) PENDAPATAN ASLI DAERAH (PAD)
1766	3.30.03.2.01.0002	Fasilitasi Pengelolaan Sarana Distribusi Perdagangan													
			Jumlah Fasilitasi Pengelolaan Sarana Distribusi Perdagangan	13 Unit	830.370.000,00	968.239.000,00	6.500.000,00	0,00	0,00	0,00	0,00	0,00	836.870.000,00	968.239.000,00	PENDAPATAN ASLI DAERAH (PAD) PENDAPATAN ASLI DAERAH (PAD)
	3.30.03.2.02	Pembinaan Terhadap Pengelola Sarana Distribusi Perdagangan Masyarakat di Wilayah Kerjanya	sarana distribusi perdagangan yang mendapatkan fasilitasi pengelolaan	13 unit											
1767	3.30.03.2.02.0001	Pembinaan dan Pengendalian Pengelola Sarana Distribusi Perdagangan													
			Jumlah Dokumen Hasil Pembinaan dan Pengendalian kepada Pengelola Sarana Distribusi Perdagangan	13 Dokumen	268.650.000,00	129.615.000,00	0,00	0,00	0,00	0,00	0,00	0,00	268.650.000,00	129.615.000,00	DBH Cukai Hasil Tembakau (CHT) PENDAPATAN ASLI DAERAH (PAD) DBH Cukai Hasil Tembakau (CHT) PENDAPATAN ASLI DAERAH (PAD)
1768	3.30.03.2.02.0002	Pemberdayaan Pengelola Sarana Distribusi Perdagangan													
			Jumlah Dokumen Hasil Pembinaan dan Pengendalian kepada Pengelola Sarana Distribusi Perdagangan	12 Dokumen	34.650.000,00	32.400.000,00	0,00	0,00	0,00	0,00	0,00	0,00	34.650.000,00	32.400.000,00	PENDAPATAN ASLI DAERAH (PAD) PENDAPATAN ASLI DAERAH (PAD)
	3.30.04	PROGRAM STABILISASI HARGA BARANG KEBUTUHAN POKOK DAN BARANG PENTING	-	-											
	3.30.04.2.01	Menjamin Ketersediaan Barang Kebutuhan Pokok dan Barang Penting di Tingkat Daerah Kabupaten/ Kota	terjaminnya ketersediaan barang pokok dan penting di tingkat kabupaten	100 %											

No	Kode	Urusan / Bidang Urusan / Program / Kegiatan / Sub Kegiatan	Indikator Program / Kegiatan / Sub Kegiatan	Capaian Kinerja Dan Kerangka Pendanaan											
				Target	Pagu Indikatif Belanja (Rp)										
					Operasi		Modal		Tidak Terduga		Transfer		Total		Sumber Dana
					Sebelum	Sesudah	Sebelum	Sesudah	Sebelum	Sesudah	Sebelum	Sesudah	Sebelum	Sesudah	
1	2	3	4	5	6	7	8	9	10	11	12	13	14	15	16
1769	3.30.04.2.01.0001	Koordinasi dan Sinkronisasi Ketersediaan Barang Kebutuhan Pokok dan Barang Penting di Tingkat Agen dan Pasar Rakyat													
			Jumlah Laporan Koordinasi dan Sinkronisasi Ketersediaan Barang Kebutuhan Pokok dan Barang Penting di Tingkat Agen dan Pasar Rakyat	48 Laporan	197.070.000,00	154.800.000,00	0,00	0,00	0,00	0,00	0,00	0,00	197.070.000,00	154.800.000,00	PENDAPATAN ASLI DAERAH (PAD) PENDAPATAN ASLI DAERAH (PAD)
1770	3.30.04.2.01.0003	Pengendalian Ketersediaan Barang Kebutuhan Pokok dan Barang Penting di Tingkat Agen dan Pasar Rakyat													
			Jumlah Laporan Pengendalian Stok atau Ketersediaan Barang Kebutuhan Pokok dan Barang Penting di Tingkat Agen dan Pasar Rakyat	48 Laporan	0,00	0,00	0,00	0,00	0,00	0,00	0,00	0,00	0,00	0,00	-
	3.30.04.2.02	Pengendalian Harga, dan Stok Barang Kebutuhan Pokok dan Barang Penting di Tingkat Pasar Kabupaten/Kota	terjaminnya harga barang pokok dan penting yang terjangkau ditingkat kabupaten	1200 data											
1771	3.30.04.2.02.0001	Pemantauan Harga dan Stok Barang Kebutuhan Pokok dan Barang Penting pada Pelaku Usaha Distribusi Barang dalam 1 (Satu) Kabupaten/Kota													
			Jumlah Laporan Pemantauan Harga dan Stok Barang Kebutuhan Pokok dan Barang Penting pada Pelaku Usaha Distribusi Barang dalam 1 (Satu) Kabupaten/Kota	240 Laporan	0,00	0,00	0,00	0,00	0,00	0,00	0,00	0,00	0,00	0,00	- -
1772	3.30.04.2.02.0002	Pemantauan Harga dan Stok Barang Kebutuhan Pokok dan Barang Penting pada Pasar Rakyat yang Terintegrasi dalam Sistem Informasi Perdagangan													
			Jumlah Laporan Pemantauan Harga dan Stok Barang Kebutuhan Pokok dan Barang Penting pada Pasar Rakyat yang Terintegrasi dalam Sistem Informasi Perdagangan	240 Laporan	44.500.000,00	28.500.000,00	0,00	0,00	0,00	0,00	0,00	0,00	44.500.000,00	28.500.000,00	PENDAPATAN ASLI DAERAH (PAD) PENDAPATAN ASLI DAERAH (PAD)
	3.30.04.2.03	Pengawasan Pupuk dan Pestisida Bersubsidi di Tingkat Daerah Kabupaten/Kota	ketersediaan pupuk dan pestisida bersubsidi yang dilakukan pengawasan	96 laporan											
1773	3.30.04.2.03.0003	Pengawasan Penyaluran dan Penggunaan Pupuk dan Pestisida Bersubsidi													
			Jumlah Laporan Pengawasan Penyaluran dan Penggunaan Pupuk dan Pestisida Bersubsidi dengan Realisasi Minimal 90%	96 Laporan	19.480.000,00	12.120.000,00	0,00	0,00	0,00	0,00	0,00	0,00	19.480.000,00	12.120.000,00	PENDAPATAN ASLI DAERAH (PAD) PENDAPATAN ASLI DAERAH (PAD)
	3.30.05	PROGRAM PENGEMBANGAN EKSPOR	Pertumbuhan produk unggulan ekspor	5,00 %											
	3.30.05.2.01	Penyelenggaraan Promosi Dagang Melalui Pameran Dagang dan Misi Dagang bagi Produk Ekspor Unggulan yang Terdapat pada 1 (Satu) Daerah Kabupaten/Kota	penyelenggaraan dagang yang dilaksanakan	1 even											
1774	3.30.05.2.01.0002	Pameran Dagang Nasional													
			Jumlah Pelaku Usaha yang Difasilitasi dalam Pameran Dagang	5 Pelaku Usaha	95.038.000,00	94.290.000,00	0,00	0,00	0,00	0,00	0,00	0,00	95.038.000,00	94.290.000,00	PENDAPATAN ASLI DAERAH (PAD) PENDAPATAN ASLI DAERAH (PAD)
1775	3.30.05.2.01.0003	Pameran Dagang Lokal													

No	Kode	Urusan / Bidang Urusan / Program / Kegiatan / Sub Kegiatan	Indikator Program / Kegiatan / Sub Kegiatan	Capaian Kinerja Dan Kerangka Pendanaan											
				Target	Pagu Indikatif Belanja (Rp)										
					Operasi		Modal		Tidak Terduga		Transfer		Total		Sumber Dana
					Sebelum	Sesudah	Sebelum	Sesudah	Sebelum	Sesudah	Sebelum	Sesudah	Sebelum	Sesudah	
1	2	3	4	5	6	7	8	9	10	11	12	13	14	15	16
			Jumlah Pelaku Usaha yang Difasilitasi dalam Pameran Dagang Lokal	200 Pelaku Usaha	659.142.000,00	1.756.432.000,00	0,00	0,00	0,00	0,00	0,00	0,00	659.142.000,00	1.756.432.000,00	PENDAPATAN ASLI DAERAH (PAD) PENDAPATAN ASLI DAERAH (PAD)
1776	3.30.05.2.01.0004	Misi Dagang bagi Produk Ekspor Unggulan													
			Jumlah Pelaku Usaha yang Difasilitasi dalam Misi Dagang Produk Ekspor Unggulan	5 Pelaku Usaha	128.540.000,00	298.570.000,00	0,00	0,00	0,00	0,00	0,00	0,00	128.540.000,00	298.570.000,00	PENDAPATAN ASLI DAERAH (PAD) PENDAPATAN ASLI DAERAH (PAD)
1777	3.30.05.2.01.0005	Peningkatan Citra Produk Ekspor													
			Jumlah Produk Unggulan Ekspor Daerah yang Disusun Menjadi Materi Promosi	5 Produk	11.600.000,00	4.500.000,00	0,00	0,00	0,00	0,00	0,00	0,00	11.600.000,00	4.500.000,00	PENDAPATAN ASLI DAERAH (PAD) PENDAPATAN ASLI DAERAH (PAD)
	3.30.06	PROGRAM STANDARDISASI DAN PERLINDUNGAN KONSUMEN	Persentase alat-alat ukur, takar, timbang dan perlengkapannya (UTTP) yang ditera/tera ulang dalam tahun berjalan	100 %											
	3.30.06.2.01	Pelaksanaan Metrologi Legal, Berupa Tera, Tera Ulang, dan Pengawasan	pelaksanaan tera tera ulang dan pengawasan yang dilakukan	6000 UTTP											
1778	3.30.06.2.01.0001	Pelaksanaan Metrologi Legal, Berupa Tera, Tera Ulang													
			Jumlah Alat Ukur, Alat Takar, Alat Timbang, dan Alat Perlengkapan Ditera Ulang	6000 Unit	129.644.000,00	117.200.000,00	0,00	0,00	0,00	0,00	0,00	0,00	129.644.000,00	117.200.000,00	PENDAPATAN ASLI DAERAH (PAD) PENDAPATAN ASLI DAERAH (PAD)
1779	3.30.06.2.01.0002	Pengawasan/Penyuluhan Metrologi Legal													
			Jumlah Pelaku Usaha di Bidang Metrologi Legal yang Dibina	9000 Orang	11.330.000,00	8.165.000,00	0,00	0,00	0,00	0,00	0,00	0,00	11.330.000,00	8.165.000,00	PENDAPATAN ASLI DAERAH (PAD) PENDAPATAN ASLI DAERAH (PAD)
		SEKRETARIAT DAERAH													
	4	UNSUR PENDUKUNG URUSAN PEMERINTAHAN													
	4.01	SEKRETARIAT DAERAH													
	4.01.01	PROGRAM PENUNJANG URUSAN PEMERINTAHAN DAERAH KABUPATEN/KOTA	Persentase ketercapaian penunjang urusan Perangkat Daerah	100 persen											
	4.01.01.2.02	Administrasi Keuangan Perangkat Daerah	Persentase ketercapaian pelayanan administrasi keuangan pada Sekretariat Daerah	100 persen											
1780	4.01.01.2.02.0001	Penyediaan Gaji dan Tunjangan ASN													
			Jumlah Orang yang Menerima Gaji dan Tunjangan ASN	139 Orang/bulan	22.079.000.705,00	21.511.000.705,00	0,00	0,00	0,00	0,00	0,00	0,00	22.079.000.705,00	21.511.000.705,00	Dana Alokasi Umum (DAU) Dana Bagi Hasil (DBH) DAU Tambahan Dukungan Pendanaan atas Kebijakan Penggajian Pegawai Pemerintah dengan Perjanjian Kerja PENDAPATAN ASLI DAERAH (PAD) Dana Alokasi Umum (DAU) DAU Tambahan Dukungan Pendanaan atas Kebijakan Penggajian Pegawai Pemerintah dengan Perjanjian Kerja PENDAPATAN ASLI DAERAH (PAD)
	4.01.01.2.11	Administrasi Keuangan dan Operasional Kepala Daerah dan Wakil Kepala Daerah	Persentase ketercapaian pelayanan administrasi keuangan dan operasional Kepala Daerah dan Wakil Kepala Daerah	100 %											
1781	4.01.01.2.11.0001	Penyediaan Gaji dan Tunjangan Kepala Daerah dan Wakil Kepala Daerah													
			Jumlah Orang yang Menerima Gaji dan Tunjangan Kepala Daerah dan Wakil Kepala Daerah	2 Orang/Bulan	400.000.000,00	250.000.000,00	0,00	0,00	0,00	0,00	0,00	0,00	400.000.000,00	250.000.000,00	Dana Alokasi Umum (DAU) Dana Alokasi Umum (DAU)
		BAGIAN ORGANISASI													

No	Kode	Urusan / Bidang Urusan / Program / Kegiatan / Sub Kegiatan	Indikator Program / Kegiatan / Sub Kegiatan	Capaian Kinerja Dan Kerangka Pendanaan											
				Target	Pagu Indikatif Belanja (Rp)										
					Operasi		Modal		Tidak Terduga		Transfer		Total		Sumber Dana
					Sebelum	Sesudah	Sebelum	Sesudah	Sebelum	Sesudah	Sebelum	Sesudah	Sebelum	Sesudah	
1	2	3	4	5	6	7	8	9	10	11	12	13	14	15	16
	4	UNSUR PENDUKUNG URUSAN PEMERINTAHAN													
	4.01	SEKRETARIAT DAERAH													
	4.01.01	PROGRAM PENUNJANG URUSAN PEMERINTAHAN DAERAH KABUPATEN/KOTA	Persentase OPD yang difasilitasi dalam implementasi RB	66,67 opd											
	4.01.01.2.13	Penataan Organisasi	jumlah perangda yang difasiitasi	opd 57											
1782	4.01.01.2.13.0001	Pengelolaan Kelembagaan dan Analisis Jabatan													
			Jumlah Dokumen Pengelolaan Kelembagaan dan Analisis Jabatan	4 Dokumen	214.766.000,00	153.474.180,00	0,00	0,00	0,00	0,00	0,00	0,00	214.766.000,00	153.474.180,00	PENDAPATAN ASLI DAERAH (PAD) PENDAPATAN ASLI DAERAH (PAD)
1783	4.01.01.2.13.0002	Fasilitasi Pelayanan Publik dan Tata Laksana													
			Jumlah Laporan Hasil Fasilitasi Pelayanan Publik dan Tata Laksana	161 Laporan	216.417.360,00	192.407.680,00	0,00	0,00	0,00	0,00	0,00	0,00	216.417.360,00	192.407.680,00	PENDAPATAN ASLI DAERAH (PAD) PENDAPATAN ASLI DAERAH (PAD)
1784	4.01.01.2.13.0003	Peningkatan Kinerja dan Reformasi Birokrasi													
			Jumlah Dokumen Peningkatan Kinerja dan Reformasi Birokrasi	160 Dokumen	214.766.000,00	185.032.500,00	0,00	0,00	0,00	0,00	0,00	0,00	214.766.000,00	185.032.500,00	PENDAPATAN ASLI DAERAH (PAD) PENDAPATAN ASLI DAERAH (PAD)
		BAGIAN UMUM													
	4	UNSUR PENDUKUNG URUSAN PEMERINTAHAN													
	4.01	SEKRETARIAT DAERAH													
	4.01.01	PROGRAM PENUNJANG URUSAN PEMERINTAHAN DAERAH KABUPATEN/KOTA	Persentase ketercapaian penunjang urusan Perangkat Daerah	100 Persen											
	4.01.01.2.02	Administrasi Keuangan Perangkat Daerah	Persentase ketercapaian pelayanan administrasi keuangan pada Sekretariat Daerah	100 Persen											
1785	4.01.01.2.02.0003	Pelaksanaan Penatausahaan dan Pengujian/Verifikasi Keuangan SKPD													
			Jumlah Dokumen Penatausahaan dan Pengujian/Verifikasi Keuangan SKPD	250 Dokumen	75.000.000,00	75.000.000,00	0,00	0,00	0,00	0,00	0,00	0,00	75.000.000,00	75.000.000,00	Dana Bagi Hasil (DBH) Dana Bagi Hasil (DBH)
1786	4.01.01.2.02.0005	Koordinasi dan Penyusunan Laporan Keuangan Akhir Tahun SKPD													
			Jumlah Laporan Keuangan Akhir Tahun SKPD dan Laporan Hasil Koordinasi Penyusunan Laporan Keuangan Akhir Tahun SKPD	2 Laporan	17.000.000,00	17.000.000,00	0,00	0,00	0,00	0,00	0,00	0,00	17.000.000,00	17.000.000,00	PENDAPATAN ASLI DAERAH (PAD) PENDAPATAN ASLI DAERAH (PAD)
	4.01.01.2.03	Administrasi Barang Milik Daerah pada Perangkat Daerah	Persentase ketercapaian pelayanan umum administrasi Barang Milik Daerah pada Sekretariat Daerah	0 Persen											
1787	4.01.01.2.03.0005	Rekonsiliasi dan Penyusunan Laporan Barang Milik Daerah pada SKPD													
			Jumlah Laporan Rekonsiliasi dan Penyusunan Laporan Barang Milik Daerah pada SKPD	0 Laporan	0,00	0,00	0,00	0,00	0,00	0,00	0,00	0,00	0,00	0,00	PENDAPATAN ASLI DAERAH (PAD)
	4.01.01.2.05	Administrasi Kepegawaian Perangkat Daerah	Persentase ketercapaian pelayanan administrasi kepegawaian di Sekretariat Daerah	100 Persen											
1788	4.01.01.2.05.0002	Pengadaan Pakaian Dinas beserta Atribut Kelengkapannya													

No	Kode	Urusan / Bidang Urusan / Program / Kegiatan / Sub Kegiatan	Indikator Program / Kegiatan / Sub Kegiatan	Capaian Kinerja Dan Kerangka Pendanaan											
				Target	Pagu Indikatif Belanja (Rp)										
					Operasi		Modal		Tidak Terduga		Transfer		Total		Sumber Dana
					Sebelum	Sesudah	Sebelum	Sesudah	Sebelum	Sesudah	Sebelum	Sesudah	Sebelum	Sesudah	
1	2	3	4	5	6	7	8	9	10	11	12	13	14	15	16
			Jumlah Paket Pakaian Dinas beserta Atribut Kelengkapan	0 Paket	0,00	0,00	0,00	0,00	0,00	0,00	0,00	0,00	0,00	0,00	PENDAPATAN ASLI DAERAH (PAD)
1789	4.01.01.2.05.0003	Pendataan dan Pengolahan Administrasi Kepegawaian													
			Jumlah Dokumen Pendataan dan Pengolahan Administrasi Kepegawaian	4 Dokumen	20.000.000,00	20.000.000,00	0,00	0,00	0,00	0,00	0,00	0,00	20.000.000,00	20.000.000,00	PENDAPATAN ASLI DAERAH (PAD) PENDAPATAN ASLI DAERAH (PAD)
1790	4.01.01.2.05.0011	Bimbingan Teknis Implementasi Peraturan Perundang-Undangan													
			Jumlah Orang yang Mengikuti Bimbingan Teknis Implementasi Peraturan Perundang-Undangan	40 Orang	100.000.000,00	0,00	0,00	0,00	0,00	0,00	0,00	0,00	100.000.000,00	0,00	Dana Bagi Hasil (DBH) Dana Bagi Hasil (DBH)
	4.01.01.2.06	Administrasi Umum Perangkat Daerah	Persentase ketercapaian pelayanan administrasi umum di Sekretariat Daerah	100 Persen											
1791	4.01.01.2.06.0001	Penyediaan Komponen Instalasi Listrik/Penerangan Bangunan Kantor													
			Jumlah Paket Komponen Instalasi Listrik/Penerangan Bangunan Kantor yang Disediakan	1 Paket	246.180.000,00	246.180.000,00	3.820.000,00	0,00	0,00	0,00	0,00	0,00	250.000.000,00	246.180.000,00	Dana Bagi Hasil (DBH) Dana Bagi Hasil (DBH)
1792	4.01.01.2.06.0002	Penyediaan Peralatan dan Perlengkapan Kantor													
			Jumlah Paket Peralatan dan Perlengkapan Kantor yang Disediakan	3 Paket	225.000.000,00	179.999.800,00	0,00	0,00	0,00	0,00	0,00	0,00	225.000.000,00	179.999.800,00	Dana Bagi Hasil (DBH) Dana Bagi Hasil (DBH)
1793	4.01.01.2.06.0004	Penyediaan Bahan Logistik Kantor													
			Jumlah Paket Bahan Logistik Kantor yang Disediakan	5 Paket	693.940.000,00	949.440.000,00	0,00	0,00	0,00	0,00	0,00	0,00	693.940.000,00	949.440.000,00	Dana Bagi Hasil (DBH) Dana Bagi Hasil (DBH)
1794	4.01.01.2.06.0005	Penyediaan Barang Cetakan dan Penggandaan													
			Jumlah Paket Barang Cetakan dan Penggandaan yang Disediakan	3 Paket	185.000.000,00	185.000.000,00	0,00	0,00	0,00	0,00	0,00	0,00	185.000.000,00	185.000.000,00	Dana Bagi Hasil (DBH) Dana Bagi Hasil (DBH)
1795	4.01.01.2.06.0009	Penyelenggaraan Rapat Koordinasi dan Konsultasi SKPD													
			Jumlah Laporan Penyelenggaraan Rapat Koordinasi dan Konsultasi SKPD	92 Laporan	2.439.902.292,00	2.446.777.492,00	0,00	0,00	0,00	0,00	0,00	0,00	2.439.902.292,00	2.446.777.492,00	Dana Bagi Hasil (DBH) Dana Bagi Hasil (DBH)
1796	4.01.01.2.06.0010	Penatausahaan Arsip Dinamis pada SKPD													
			Jumlah Dokumen Penatausahaan Arsip Dinamis pada SKPD	4 Dokumen	80.000.000,00	80.000.000,00	0,00	0,00	0,00	0,00	0,00	0,00	80.000.000,00	80.000.000,00	Dana Bagi Hasil (DBH) Dana Bagi Hasil (DBH)
	4.01.01.2.07	Pengadaan Barang Milik Daerah Penunjang Urusan Pemerintah Daerah	Persentase ketercapaian pelayanan umum pengadaan barang milik daerah penunjang urusan pemerintah daerah di Sekretariat Daerah	100 Persen											
1797	4.01.01.2.07.0001	Pengadaan Kendaraan Perorangan Dinas atau Kendaraan Dinas Jabatan													
			Jumlah Unit Kendaraan Perorangan Dinas atau Kendaraan Dinas Jabatan yang Disediakan	2 Unit	0,00	0,00	0,00	0,00	0,00	0,00	0,00	0,00	0,00	0,00	PENDAPATAN ASLI DAERAH (PAD) PENDAPATAN ASLI DAERAH (PAD)
1798	4.01.01.2.07.0002	Pengadaan Kendaraan Dinas Operasional atau Lapangan													

No	Kode	Urusan / Bidang Urusan / Program / Kegiatan / Sub Kegiatan	Indikator Program / Kegiatan / Sub Kegiatan	Capaian Kinerja Dan Kerangka Pendanaan											
				Target	Pagu Indikatif Belanja (Rp)										
					Operasi		Modal		Tidak Terduga		Transfer		Total		Sumber Dana
					Sebelum	Sesudah	Sebelum	Sesudah	Sebelum	Sesudah	Sebelum	Sesudah	Sebelum	Sesudah	
1	2	3	4	5	6	7	8	9	10	11	12	13	14	15	16
			Jumlah Unit Kendaraan Dinas Operasional atau Lapangan yang Disediakan	0 Unit	0,00	0,00	0,00	0,00	0,00	0,00	0,00	0,00	0,00	0,00	PENDAPATAN ASLI DAERAH (PAD)
1799	4.01.01.2.07.0005	Pengadaan Mebel													
			Jumlah Paket Mebel yang Disediakan	5 Unit	0,00	0,00	0,00	0,00	0,00	0,00	0,00	0,00	0,00	0,00	PENDAPATAN ASLI DAERAH (PAD) PENDAPATAN ASLI DAERAH (PAD)
1800	4.01.01.2.07.0006	Pengadaan Peralatan dan Mesin Lainnya													
			Jumlah Unit Peralatan dan Mesin Lainnya yang Disediakan	40 Unit	2.474.000,00	2.021.000,00	1.344.525.000,00	713.095.000,00	0,00	0,00	0,00	0,00	1.346.999.000,00	715.116.000,00	Dana Bagi Hasil (DBH) Dana Bagi Hasil (DBH)
1801	4.01.01.2.07.0009	Pengadaan Gedung Kantor atau Bangunan Lainnya													
			Jumlah Unit Gedung Kantor atau Bangunan Lainnya yang Disediakan	1 Unit	0,00	0,00	0,00	0,00	0,00	0,00	0,00	0,00	0,00	0,00	PENDAPATAN ASLI DAERAH (PAD)
1802	4.01.01.2.07.0011	Pengadaan Sarana dan Prasarana Pendukung Gedung Kantor atau Bangunan Lainnya													
			Jumlah Unit Sarana dan Prasarana Pendukung Gedung Kantor atau Bangunan Lainnya yang Disediakan	10 Unit	38.000,00	68.535.000,00	199.962.000,00	431.465.000,00	0,00	0,00	0,00	0,00	200.000.000,00	500.000.000,00	Dana Bagi Hasil (DBH) Dana Bagi Hasil (DBH)
	4.01.01.2.08	Penyediaan Jasa Penunjang Urusan Pemerintahan Daerah	Persentase ketercapaian pelayanan umum penyediaan jasa penunjang urusan pemerintahan daerah di Sekretariat Daerah	100 Persen											
1803	4.01.01.2.08.0001	Penyediaan Jasa Surat Menyurat													
			Jumlah Laporan Penyediaan Jasa Surat Menyurat	12 Laporan	160.000.000,00	89.600.000,00	0,00	0,00	0,00	0,00	0,00	0,00	160.000.000,00	89.600.000,00	Dana Bagi Hasil (DBH) Dana Bagi Hasil (DBH)
1804	4.01.01.2.08.0002	Penyediaan Jasa Komunikasi, Sumber Daya Air dan Listrik													
			Jumlah Laporan Penyediaan Jasa Komunikasi, Sumber Daya Air dan Listrik yang Disediakan	12 Laporan	3.415.143.000,00	3.065.143.000,00	0,00	0,00	0,00	0,00	0,00	0,00	3.415.143.000,00	3.065.143.000,00	PENDAPATAN ASLI DAERAH (PAD) PENDAPATAN ASLI DAERAH (PAD)
1805	4.01.01.2.08.0003	Penyediaan Jasa Peralatan dan Perlengkapan Kantor													
			Jumlah Laporan Penyediaan Jasa Peralatan dan Perlengkapan Kantor yang Disediakan	12 Laporan	185.000.000,00	265.000.000,00	0,00	0,00	0,00	0,00	0,00	0,00	185.000.000,00	265.000.000,00	Dana Bagi Hasil (DBH) Dana Bagi Hasil (DBH)
1806	4.01.01.2.08.0004	Penyediaan Jasa Pelayanan Umum Kantor													
			Jumlah Laporan Penyediaan Jasa Pelayanan Umum Kantor yang Disediakan	12 Laporan	1.889.023.500,00	1.626.373.500,00	0,00	0,00	0,00	0,00	0,00	0,00	1.889.023.500,00	1.626.373.500,00	Dana Bagi Hasil (DBH) Dana Bagi Hasil (DBH)
	4.01.01.2.09	Pemeliharaan Barang Milik Daerah Penunjang Urusan Pemerintahan Daerah	Persentase ketercapaian pelayanan umum pemeliharaan barang milik daerah penunjang urusan pemerintahan daerah di Sekretariat Daerah	100 Persen											
1807	4.01.01.2.09.0001	Penyediaan Jasa Pemeliharaan, Biaya Pemeliharaan, dan Pajak Kendaraan Perorangan Dinas atau Kendaraan Dinas Jabatan													
			Jumlah Kendaraan Perorangan Dinas atau Kendaraan Dinas Jabatan yang Dipelihara dan dibayarkan Pajaknya	25 Unit	65.000.000,00	105.000.000,00	0,00	0,00	0,00	0,00	0,00	0,00	65.000.000,00	105.000.000,00	Dana Bagi Hasil (DBH) Dana Bagi Hasil (DBH)
1808	4.01.01.2.09.0002	Penyediaan Jasa Pemeliharaan, Biaya Pemeliharaan, Pajak dan Perizinan Kendaraan Dinas Operasional atau Lapangan													

No	Kode	Urusan / Bidang Urusan / Program / Kegiatan / Sub Kegiatan	Indikator Program / Kegiatan / Sub Kegiatan	Capaian Kinerja Dan Kerangka Pendanaan											
				Target	Pagu Indikatif Belanja (Rp)										
					Operasi		Modal		Tidak Terduga		Transfer		Total		Sumber Dana
					Sebelum	Sesudah	Sebelum	Sesudah	Sebelum	Sesudah	Sebelum	Sesudah	Sebelum	Sesudah	
1	2	3	4	5	6	7	8	9	10	11	12	13	14	15	16
			Jumlah Kendaraan Dinas Operasional atau Lapangan yang Dipelihara dan dibayarkan Pajak dan Perizinannya	134 Unit	103.000.000,00	111.000.000,00	0,00	0,00	0,00	0,00	0,00	0,00	103.000.000,00	111.000.000,00	Dana Bagi Hasil (DBH) Dana Bagi Hasil (DBH)
1809	4.01.01.2.09.0006	Pemeliharaan Peralatan dan Mesin Lainnya													
			Jumlah Peralatan dan Mesin Lainnya yang Dipelihara	400 Unit	2.501.060.000,00	2.472.827.000,00	0,00	0,00	0,00	0,00	0,00	0,00	2.501.060.000,00	2.472.827.000,00	Dana Bagi Hasil (DBH) Dana Bagi Hasil (DBH)
1810	4.01.01.2.09.0007	Pemeliharaan Aset Tetap Lainnya													
			Jumlah Aset Tetap Lainnya yang Dipelihara	2 Unit	0,00	0,00	100.000.000,00	0,00	0,00	0,00	0,00	0,00	100.000.000,00	0,00	Dana Bagi Hasil (DBH) Dana Bagi Hasil (DBH)
1811	4.01.01.2.09.0010	Pemeliharaan/Rehabilitasi Sarana dan Prasarana Gedung Kantor atau Bangunan Lainnya													
			Jumlah Sarana dan Prasarana Gedung Kantor atau Bangunan Lainnya yang Dipelihara/Direhabilitasi	3 Unit	5.000.000,00	6.310.000,00	995.000.000,00	2.706.000.000,00	0,00	0,00	0,00	0,00	1.000.000.000,00	2.712.310.000,00	Dana Bagi Hasil (DBH) Dana Bagi Hasil (DBH)
1812	4.01.01.2.09.0011	Pemeliharaan/Rehabilitasi Sarana dan Prasarana Pendukung Gedung Kantor atau Bangunan Lainnya													
			Jumlah Sarana dan Prasarana Pendukung Gedung Kantor atau Bangunan Lainnya yang Dipelihara/Direhabilitasi	3 Unit	1.615.000.000,00	1.428.001.000,00	1.235.000.000,00	1.935.000.000,00	0,00	0,00	0,00	0,00	2.850.000.000,00	3.363.001.000,00	Dana Bagi Hasil (DBH) Dana Bagi Hasil (DBH)
	4.01.01.2.11	Administrasi Keuangan dan Operasional Kepala Daerah dan Wakil Kepala Daerah	Persentase ketercapaian pelayanan administrasi keuangan dan operasional Kepala Daerah dan Wakil Kepala Daerah	100 Persen											
1813	4.01.01.2.11.0002	Penyediaan Pakaian Dinas dan Atribut Kelengkapan Kepala Daerah dan Wakil Kepala Daerah													
			Jumlah Paket Pakaian Dinas dan Atribut Kelengkapan Kepala Daerah dan Wakil Kepala Daerah yang Disediakan	6 Paket	300.000.000,00	300.000.000,00	0,00	0,00	0,00	0,00	0,00	0,00	300.000.000,00	300.000.000,00	Dana Bagi Hasil (DBH) Dana Bagi Hasil (DBH) PENDAPATAN ASLI DAERAH (PAD)
1814	4.01.01.2.11.0003	Pelaksanaan Medical Check Up Kepala Daerah dan Wakil Kepala Daerah													
			Jumlah Orang yang Mengikuti Medical Check Up Kepala Daerah dan Wakil Kepala Daerah	5 Orang	248.561.158,00	248.561.158,00	0,00	0,00	0,00	0,00	0,00	0,00	248.561.158,00	248.561.158,00	DAU yang Ditentukan Penggunaannya Bidang Kesehatan DAU yang Ditentukan Penggunaannya Bidang Kesehatan
1815	4.01.01.2.11.0004	Penyediaan Dana Penunjang Operasional Kepala Daerah dan Wakil Kepala Daerah													
			Jumlah Orang yang Menerima Dana Penunjang Operasional Kepala Daerah dan Wakil Kepala Daerah	2 Orang/Bulan	600.000.000,00	600.000.000,00	0,00	0,00	0,00	0,00	0,00	0,00	600.000.000,00	600.000.000,00	Dana Bagi Hasil (DBH) Dana Bagi Hasil (DBH)
	4.01.01.2.12	Fasilitasi Kerumahtanggaan Sekretariat Daerah	Persentase ketercapaian pelayanan umum kerumahtanggaan Sekretariat Daerah	100 Persen											
1816	4.01.01.2.12.0001	Penyediaan Kebutuhan Rumah Tangga Kepala Daerah													
			Jumlah Paket Kebutuhan Rumah Tangga Kepala Daerah yang Disediakan	4 Paket	900.347.500,00	1.625.347.500,00	0,00	0,00	0,00	0,00	0,00	0,00	900.347.500,00	1.625.347.500,00	Dana Bagi Hasil (DBH) Dana Bagi Hasil (DBH)
1817	4.01.01.2.12.0002	Penyediaan Kebutuhan Rumah Tangga Wakil Kepala Daerah													

No	Kode	Urusan / Bidang Urusan / Program / Kegiatan / Sub Kegiatan	Indikator Program / Kegiatan / Sub Kegiatan	Capaian Kinerja Dan Kerangka Pendanaan											
				Target	Pagu Indikatif Belanja (Rp)										
					Operasi		Modal		Tidak Terduga		Transfer		Total		Sumber Dana
					Sebelum	Sesudah	Sebelum	Sesudah	Sebelum	Sesudah	Sebelum	Sesudah	Sebelum	Sesudah	
1	2	3	4	5	6	7	8	9	10	11	12	13	14	15	16
			Jumlah Paket Kebutuhan Rumah Tangga Wakil Kepala Daerah yang Disediakan	4 Paket	635.860.000,00	1.085.860.000,00	0,00	0,00	0,00	0,00	0,00	0,00	635.860.000,00	1.085.860.000,00	Dana Bagi Hasil (DBH) Dana Bagi Hasil (DBH)
1818	4.01.01.2.12.0003	Penyediaan Kebutuhan Rumah Tangga Sekretariat Daerah													
			Jumlah Paket Kebutuhan Rumah Tangga Sekretariat Daerah yang Disediakan	4 Paket	2.000.000.000,00	2.539.200.000,00	0,00	0,00	0,00	0,00	0,00	0,00	2.000.000.000,00	2.539.200.000,00	Dana Bagi Hasil (DBH) Dana Bagi Hasil (DBH) PENDAPATAN ASLI DAERAH (PAD)
		BAGIAN PEMERINTAHAN													
	4	UNSUR PENDUKUNG URUSAN PEMERINTAHAN													
	4.01	SEKRETARIAT DAERAH													
	4.01.02	PROGRAM PEMERINTAHAN DAN KESEJAHTERAAN RAKYAT	Prosentase Kecamatan dan Kelurahan tertib administrasi	100 persen											
	4.01.02.2.01	Administrasi Tata Pemerintahan	Jumlah kecamatam dam kelurahan yang difasilitasi	40 kec dan kel											
1819	4.01.02.2.01.0001	Penataan Administrasi Pemerintahan													
			Jumlah Dokumen Hasil Penataan Administrasi Pemerintahan	87 Dokumen	312.317.753,00	135.239.578,00	0,00	0,00	0,00	0,00	0,00	0,00	312.317.753,00	135.239.578,00	PENDAPATAN ASLI DAERAH (PAD) PENDAPATAN ASLI DAERAH (PAD)
1820	4.01.02.2.01.0002	Pengelolaan Administrasi Kewilayahan													
			Jumlah Dokumen Hasil Pengelolaan Administrasi Kewilayahan	28 Dokumen	429.467.726,00	200.341.726,00	0,00	0,00	0,00	0,00	0,00	0,00	429.467.726,00	200.341.726,00	PENDAPATAN ASLI DAERAH (PAD) PENDAPATAN ASLI DAERAH (PAD)
1821	4.01.02.2.01.0003	Fasilitasi Pelaksanaan Otonomi Daerah													
			Jumlah Dokumen Hasil Fasilitasi Pelaksanaan Otonomi Daerah	15 Dokumen	542.435.750,00	367.566.021,00	0,00	0,00	0,00	0,00	0,00	0,00	542.435.750,00	367.566.021,00	PENDAPATAN ASLI DAERAH (PAD) PENDAPATAN ASLI DAERAH (PAD)
	4.01.02.2.04	Fasilitasi Kerja Sama Daerah	Jumlah kerjasama antara daerah dan pihak ketiga, serta kerjasama di wilayah Kedungsepur	12 Naskah											
1822	4.01.02.2.04.0001	Fasilitasi Kerja Sama Dalam Negeri													
			Jumlah Dokumen Hasil Fasilitasi Kerja Sama Dalam Negeri	12 Dokumen	198.036.671,00	97.328.000,00	0,00	0,00	0,00	0,00	0,00	0,00	198.036.671,00	97.328.000,00	PENDAPATAN ASLI DAERAH (PAD) PENDAPATAN ASLI DAERAH (PAD)
		BAGIAN HUKUM													
	4	UNSUR PENDUKUNG URUSAN PEMERINTAHAN													
	4.01	SEKRETARIAT DAERAH													
	4.01.02	PROGRAM PEMERINTAHAN DAN KESEJAHTERAAN RAKYAT	"Persentase raperda yang diusulkan ke propemperda"	100 persen											
	4.01.02.2.03	Fasilitasi dan Koordinasi Hukum	Jumlah Raperda Yang di usulkan ke PROPEMPERDA	6 buah											
1823	4.01.02.2.03.0001	Fasilitasi Penyusunan Produk Hukum Daerah													
			Jumlah Produk Hukum Daerah yang Disusun	6 Dokumen	250.572.551,00	167.796.637,00	0,00	0,00	0,00	0,00	0,00	0,00	250.572.551,00	167.796.637,00	PENDAPATAN ASLI DAERAH (PAD) PENDAPATAN ASLI DAERAH (PAD)
1824	4.01.02.2.03.0002	Fasilitasi Bantuan Hukum													
			Jumlah Kasus yang Mendapatkan Fasilitasi Bantuan Hukum	3 Kasus	245.122.759,00	136.731.328,00	0,00	0,00	0,00	0,00	0,00	0,00	245.122.759,00	136.731.328,00	PENDAPATAN ASLI DAERAH (PAD) PENDAPATAN ASLI DAERAH (PAD)
1825	4.01.02.2.03.0003	Pendokumentasian Produk Hukum dan Pengelolaan Informasi Hukum													

No	Kode	Urusan / Bidang Urusan / Program / Kegiatan / Sub Kegiatan	Indikator Program / Kegiatan / Sub Kegiatan	Capaian Kinerja Dan Kerangka Pendanaan											
				Target	Pagu Indikatif Belanja (Rp)										
					Operasi		Modal		Tidak Terduga		Transfer		Total		Sumber Dana
					Sebelum	Sesudah	Sebelum	Sesudah	Sebelum	Sesudah	Sebelum	Sesudah	Sebelum	Sesudah	
1	2	3	4	5	6	7	8	9	10	11	12	13	14	15	16
			Jumlah Produk Hukum dan Pengelolaan Informasi Hukum yang Didokumentasi	1 Dokumen	131.315.290,00	74.033.380,00	0,00	0,00	0,00	0,00	0,00	0,00	131.315.290,00	74.033.380,00	PENDAPATAN ASLI DAERAH (PAD) PENDAPATAN ASLI DAERAH (PAD)
		BAGIAN KESEJAHTERAAN RAKYAT													
	4	UNSUR PENDUKUNG URUSAN PEMERINTAHAN													
	4.01	SEKRETARIAT DAERAH													
	4.01.02	PROGRAM PEMERINTAHAN DAN KESEJAHTERAAN RAKYAT	Persentase terselenggaranya koordinasi di bidang kesejahteraan rakyat	100 persen											
	4.01.02.2.02	Pelaksanaan Kebijakan Kesejahteraan Rakyat	% fasilitasi kebijakan kesejahteraan Rakyat	100 %											
1826	4.01.02.2.02.0001	Fasilitasi Pengelolaan Bina Mental Spiritual													
			Jumlah Dokumen Hasil Fasilitasi Pengelolaan Bina Mental Spiritual	6 Dokumen	4.016.891.757,00	3.139.754.879,00	0,00	0,00	0,00	0,00	0,00	0,00	4.016.891.757,00	3.139.754.879,00	Dana Alokasi Umum (DAU) PENDAPATAN ASLI DAERAH (PAD) Dana Alokasi Umum (DAU)
1827	4.01.02.2.02.0002	Pelaksanaan Kebijakan, Evaluasi, dan Capaian Kinerja Terkait Kesejahteraan Sosial													
			Jumlah Dokumen Hasil Kebijakan, Evaluasi, dan Capaian Kinerja Terkait Kesejahteraan Sosial yang Meliputi Urusan Sosial, Transmigrasi, Kesehatan, Pemberdayaan Perempuan dan Perlindungan Anak, Administrasi Kependudukan Dan Pencatatan Sipil, Pemberdayaan Masyarakat dan Desa, Pengendalian Penduduk dan KB	4 Dokumen	11.043.513.583,00	3.000.057.083,00	0,00	0,00	0,00	0,00	0,00	0,00	11.043.513.583,00	3.000.057.083,00	PENDAPATAN ASLI DAERAH (PAD) PENDAPATAN ASLI DAERAH (PAD)
1828	4.01.02.2.02.0003	Pelaksanaan Kebijakan, Evaluasi, dan Capaian Kinerja Terkait Kesejahteraan Masyarakat													
			Jumlah Dokumen Hasil Kebijakan, Evaluasi, dan Capaian Kinerja Terkait Kesejahteraan Masyarakat yang Meliputi Urusan Kepemudaan dan Olahraga, Pariwisata, Pendidikan, Kebudayaan, Perpustakaan, Kearsipan, Trantibum Linmas	4 Dokumen	1.698.706.310,00	1.489.609.688,00	0,00	0,00	0,00	0,00	0,00	0,00	1.698.706.310,00	1.489.609.688,00	PENDAPATAN ASLI DAERAH (PAD) PENDAPATAN ASLI DAERAH (PAD)
		BAGIAN ADMINISTRASI PEMBANGUNAN													
	4	UNSUR PENDUKUNG URUSAN PEMERINTAHAN													
	4.01	SEKRETARIAT DAERAH													
	4.01.03	PROGRAM PEREKONOMIAN DAN PEMBANGUNAN	Persentase kegiatan pembangunan yang tidak mengalami keterlambatan dalam pelaksanaan	100 %											
	4.01.03.2.02	Pelaksanaan Administrasi Pembangunan	Persentase terpenuhinya administrasi pembangunan daerah	100 %											
1829	4.01.03.2.02.0001	Fasilitasi Penyusunan Program Pembangunan													
			Jumlah Dokumen Hasil Fasilitasi Penyusunan Program Pembangunan Daerah	9 Dokumen	730.370.600,00	565.779.100,00	0,00	0,00	0,00	0,00	0,00	0,00	730.370.600,00	565.779.100,00	PENDAPATAN ASLI DAERAH (PAD) PENDAPATAN ASLI DAERAH (PAD)
1830	4.01.03.2.02.0002	Pengendalian dan Evaluasi Program Pembangunan													
			Jumlah Laporan Hasil Pengendalian dan Evaluasi Program Pembangunan	5 Laporan	503.295.400,00	344.480.400,00	0,00	0,00	0,00	0,00	0,00	0,00	503.295.400,00	344.480.400,00	PENDAPATAN ASLI DAERAH (PAD) PENDAPATAN ASLI DAERAH (PAD)

No	Kode	Urusan / Bidang Urusan / Program / Kegiatan / Sub Kegiatan	Indikator Program / Kegiatan / Sub Kegiatan	Capaian Kinerja Dan Kerangka Pendanaan											
				Target	Pagu Indikatif Belanja (Rp)										
					Operasi		Modal		Tidak Terduga		Transfer		Total		Sumber Dana
					Sebelum	Sesudah	Sebelum	Sesudah	Sebelum	Sesudah	Sebelum	Sesudah	Sebelum	Sesudah	
1	2	3	4	5	6	7	8	9	10	11	12	13	14	15	16
1831	4.01.03.2.02.0003	Pengelolaan Evaluasi dan Pelaporan Pelaksanaan Pembangunan													
			Jumlah Laporan Hasil Pengelolaan Evaluasi dan Pelaporan Pelaksanaan Pembangunan	4 Laporan	501.061.000,00	409.205.800,00	0,00	0,00	0,00	0,00	0,00	0,00	501.061.000,00	409.205.800,00	PENDAPATAN ASLI DAERAH (PAD) PENDAPATAN ASLI DAERAH (PAD)
		BAGIAN PENGADAAN BARANG DAN JASA													
	4	UNSUR PENDUKUNG URUSAN PEMERINTAHAN													
	4.01	SEKRETARIAT DAERAH													
	4.01.03	PROGRAM PEREKONOMIAN DAN PEMBANGUNAN	Persentase Belanja Pengadaan yang diumumkan pada SIRUP	100 %											
	4.01.03.2.03	Pengelolaan Pengadaan Barang dan Jasa	Jumlah OPD yang difasilitasi pengadaan barang dan jasa	30 OPD											
1832	4.01.03.2.03.0001	Pengelolaan Pengadaan Barang dan Jasa													
			Jumlah Dokumen Hasil Pengelolaan Pengadaan Barang dan Jasa	500 Dokumen	447.780.000,00	464.240.380,00	0,00	0,00	0,00	0,00	0,00	0,00	447.780.000,00	464.240.380,00	Dana Alokasi Umum (DAU) Dana Alokasi Umum (DAU)
1833	4.01.03.2.03.0002	Pengelolaan Layanan Pengadaan Secara Elektronik													
			Jumlah Dokumen Hasil Layanan Pengadaan Secara Elektronik	55 Dokumen	205.861.000,00	40.000.000,00	120.365.000,00	0,00	0,00	0,00	0,00	0,00	326.226.000,00	40.000.000,00	Dana Alokasi Umum (DAU) Dana Alokasi Umum (DAU)
1834	4.01.03.2.03.0003	Pembinaan dan Advokasi Pengadaan Barang dan Jasa													
			Jumlah Orang yang Mengikuti Pembinaan dan Advokasi Pengadaan Barang dan Jasa	114 Orang	201.253.000,00	103.608.000,00	0,00	0,00	0,00	0,00	0,00	0,00	201.253.000,00	103.608.000,00	Dana Alokasi Umum (DAU) Dana Alokasi Umum (DAU)
		BAGIAN PEREKONOMIAN DAN SUMBER DAYA ALAM													
	4	UNSUR PENDUKUNG URUSAN PEMERINTAHAN													
	4.01	SEKRETARIAT DAERAH													
	4.01.03	PROGRAM PEREKONOMIAN DAN PEMBANGUNAN	Presentase kenaikan deviden dari sektor BUMD	3 persen											
	4.01.03.2.01	Pelaksanaan Kebijakan Perekonomian	persentasi kebijakan dan evaluasi dalam pengembangan BUMD dan BLUD yang terfasilitasi	19 dokumen 100 % 8 dokumenn											
1835	4.01.03.2.01.0001	Koordinasi, Sinkronisasi, Monitoring dan Evaluasi Kebijakan Pengelolaan BUMD dan BLUD													
			Jumlah Dokumen Hasil Koordinasi, Sinkronisasi, Monitoring dan Evaluasi Kebijakan Pengelolaan BUMD dan BLUD	8 Dokumen	200.000.000,00	101.165.900,00	0,00	0,00	0,00	0,00	0,00	0,00	200.000.000,00	101.165.900,00	PENDAPATAN ASLI DAERAH (PAD) PENDAPATAN ASLI DAERAH (PAD)
1836	4.01.03.2.01.0002	Pengendalian dan Distribusi Perekonomian													
			Jumlah Laporan Hasil Pengendalian dan Distribusi Perekonomian	19 Laporan	212.995.000,00	188.167.050,00	0,00	0,00	0,00	0,00	0,00	0,00	212.995.000,00	188.167.050,00	PENDAPATAN ASLI DAERAH (PAD) PENDAPATAN ASLI DAERAH (PAD)
1837	4.01.03.2.01.0003	Perencanaan dan Pengawasan Ekonomi Mikro Kecil													
			Jumlah Dokumen Hasil Perencanaan dan Pengawasan Ekonomi Mikro Kecil	19 Dokumen	50.000.000,00	30.000.000,00	0,00	0,00	0,00	0,00	0,00	0,00	50.000.000,00	30.000.000,00	PENDAPATAN ASLI DAERAH (PAD) PENDAPATAN ASLI DAERAH (PAD)
	4.01.03.2.04	Pemantauan Kebijakan Sumber Daya Alam	Jumlah rakor dan monev SDA	4 Monev											

No	Kode	Urusan / Bidang Urusan / Program / Kegiatan / Sub Kegiatan	Indikator Program / Kegiatan / Sub Kegiatan	Capaian Kinerja Dan Kerangka Pendanaan											
				Target	Pagu Indikatif Belanja (Rp)										
					Operasi		Modal		Tidak Terduga		Transfer		Total		Sumber Dana
					Sebelum	Sesudah	Sebelum	Sesudah	Sebelum	Sesudah	Sebelum	Sesudah	Sebelum	Sesudah	
1	2	3	4	5	6	7	8	9	10	11	12	13	14	15	16
1838	4.01.03.2.04.0001	Koordinasi, Sinkronisasi dan Evaluasi Kebijakan Pertanian, Kehutanan, Kelautan, dan Perikanan													
			Jumlah Dokumen Hasil Koordinasi, Sinkronisasi, dan Evaluasi Kebijakan Urusan Pertanian, Pangan, Kehutanan, Kelautan dan Perikanan, Perdagangan, Perindustrian, KUKM, Penanaman Modal, Tenaga Kerja	3 Dokumen	373.536.000,00	373.536.000,00	0,00	0,00	0,00	0,00	0,00	0,00	373.536.000,00	373.536.000,00	DBH Cukai Hasil Tembakau (CHT) DBH Cukai Hasil Tembakau (CHT)
		BAGIAN PROTOKOL DAN KOMUNIKASI PIMPINAN													
	4	UNSUR PENDUKUNG URUSAN PEMERINTAHAN													
	4.01	SEKRETARIAT DAERAH													
	4.01.01	PROGRAM PENUNJANG URUSAN PEMERINTAHAN DAERAH KABUPATEN/KOTA	Persentase terpenuhinya fasilitas protokol dan komunikasi pimpinan daerah	2025 100%											
	4.01.01.2.14	Pelaksanaan Protokol dan Komunikasi Pimpinan	Persentase kegiatan protokol dan komunikasi pimpinan yang dilaksanakan	100 % persen											
1839	4.01.01.2.14.0001	Fasilitasi Keprotokolan													
			Jumlah Laporan Hasil Fasilitasi Keprotokolan	12 Laporan	568.265.000,00	573.565.000,00	0,00	0,00	0,00	0,00	0,00	0,00	568.265.000,00	573.565.000,00	PENDAPATAN ASLI DAERAH (PAD) PENDAPATAN ASLI DAERAH (PAD)
1840	4.01.01.2.14.0002	Fasilitasi Komunikasi Pimpinan													
			Jumlah Laporan Hasil Fasilitasi Komunikasi Pimpinan	12 Laporan	67.440.000,00	67.440.000,00	0,00	0,00	0,00	0,00	0,00	0,00	67.440.000,00	67.440.000,00	PENDAPATAN ASLI DAERAH (PAD) PENDAPATAN ASLI DAERAH (PAD)
1841	4.01.01.2.14.0003	Pendokumentasian Tugas Pimpinan													
			Jumlah Laporan Pendokumentasian Tugas Pimpinan	12 Laporan	307.523.000,00	304.423.000,00	0,00	0,00	0,00	0,00	0,00	0,00	307.523.000,00	304.423.000,00	PENDAPATAN ASLI DAERAH (PAD) PENDAPATAN ASLI DAERAH (PAD)
		SEKRETARIAT DPRD													
	4	UNSUR PENDUKUNG URUSAN PEMERINTAHAN													
	4.02	SEKRETARIAT DPRD													
	4.02.01	PROGRAM PENUNJANG URUSAN PEMERINTAHAN DAERAH KABUPATEN/KOTA	Persentase ketercapaian pelayanan umum, kepegawaian dan keuangan Perangkat Daerah	100 %											
	4.02.01.2.01	Perencanaan, Penganggaran, dan Evaluasi Kinerja Perangkat Daerah	Jumlah dokumen perencanaan Penganggaran, dan evaluasi Kinerja Perangkat Daerah yang berhasil disusun	17 Dokumen											
1842	4.02.01.2.01.0001	Penyusunan Dokumen Perencanaan Perangkat Daerah													
			Jumlah Dokumen Perencanaan Perangkat Daerah	5 Dokumen Dokumen	10.000.000,00	5.000.000,00	0,00	0,00	0,00	0,00	0,00	0,00	10.000.000,00	5.000.000,00	PENDAPATAN ASLI DAERAH (PAD) PENDAPATAN ASLI DAERAH (PAD)
1843	4.02.01.2.01.0006	Koordinasi dan Penyusunan Laporan Capaian Kinerja dan Ikhtisar Realisasi Kinerja SKPD													
			Jumlah Laporan Capaian Kinerja dan Ikhtisar Realisasi Kinerja SKPD dan Laporan Hasil Koordinasi Penyusunan Laporan Capaian Kinerja dan Ikhtisar Realisasi Kinerja SKPD	12 Laporan Laporan	25.000.000,00	2.160.000,00	0,00	0,00	0,00	0,00	0,00	0,00	25.000.000,00	2.160.000,00	PENDAPATAN ASLI DAERAH (PAD) Pendapatan Transfer Antar Daerah PENDAPATAN ASLI DAERAH (PAD) Pendapatan Transfer Antar Daerah
	4.02.01.2.02	Administrasi Keuangan Perangkat Daerah	Jumlah kegiatan administrasi keuangan daerah yang dilaksanakan	100 %											
1844	4.02.01.2.02.0001	Penyediaan Gaji dan Tunjangan ASN													

No	Kode	Urusan / Bidang Urusan / Program / Kegiatan / Sub Kegiatan	Indikator Program / Kegiatan / Sub Kegiatan	Capaian Kinerja Dan Kerangka Pendanaan											
				Target	Pagu Indikatif Belanja (Rp)										
					Operasi		Modal		Tidak Terduga		Transfer		Total		Sumber Dana
					Sebelum	Sesudah	Sebelum	Sesudah	Sebelum	Sesudah	Sebelum	Sesudah	Sebelum	Sesudah	
1	2	3	4	5	6	7	8	9	10	11	12	13	14	15	16
			Jumlah Orang yang Menerima Gaji dan Tunjangan ASN	38 Orang/bulan	5.366.171.899,00	5.366.145.158,00	0,00	0,00	0,00	0,00	0,00	0,00	5.366.171.899,00	5.366.145.158,00	Dana Alokasi Umum (DAU) PENDAPATAN ASLI DAERAH (PAD) Dana Alokasi Umum (DAU) PENDAPATAN ASLI DAERAH (PAD)
1845	4.02.01.2.02.0007	Koordinasi dan Penyusunan Laporan Keuangan Bulanan/ Triwulanan/ Semesteran SKPD													
			Jumlah Laporan Keuangan Bulanan/ Triwulanan/ Semesteran SKPD dan Laporan Koordinasi Penyusunan Laporan Keuangan Bulanan/Triwulanan/Semesteran SKPD	4 Laporan	70.430.000,00	44.858.500,00	0,00	0,00	0,00	0,00	0,00	0,00	70.430.000,00	44.858.500,00	Pendapatan Transfer Antar Daerah Pendapatan Transfer Antar Daerah
	4.02.01.2.05	Administrasi Kepegawaian Perangkat Daerah	Jumlah kegiatan administrasi Kepegawaian Perangkat Daerah yang dilaksanakan	100 %											
1846	4.02.01.2.05.0002	Pengadaan Pakaian Dinas beserta Atribut Kelengkapannya													
			Jumlah Paket Pakaian Dinas beserta Atribut Kelengkapan	1 paket Paket	0,00	0,00	0,00	0,00	0,00	0,00	0,00	0,00	0,00	0,00	-
1847	4.02.01.2.05.0005	Monitoring, Evaluasi, dan Penilaian Kinerja Pegawai													
			Jumlah Dokumen Monitoring, Evaluasi, dan Penilaian Kinerja Pegawai	4 Dokumen	20.000.000,00	21.215.500,00	0,00	0,00	0,00	0,00	0,00	0,00	20.000.000,00	21.215.500,00	Pendapatan Transfer Antar Daerah Pendapatan Transfer Antar Daerah
1848	4.02.01.2.05.0011	Bimbingan Teknis Implementasi Peraturan Perundang-Undangan													
			Jumlah Orang yang Mengikuti Bimbingan Teknis Implementasi Peraturan Perundang-Undangan	38 Orang	0,00	0,00	0,00	0,00	0,00	0,00	0,00	0,00	0,00	0,00	-
	4.02.01.2.06	Administrasi Umum Perangkat Daerah	Prosentase kegiatan administrasi umum perangkat daerah yang dilaksanakan	100 %											
1849	4.02.01.2.06.0001	Penyediaan Komponen Instalasi Listrik/Penerangan Bangunan Kantor													
			Jumlah Paket Komponen Instalasi Listrik/Penerangan Bangunan Kantor yang Disediakan	6 Paket	100.000.000,00	51.557.500,00	0,00	0,00	0,00	0,00	0,00	0,00	100.000.000,00	51.557.500,00	Pendapatan Transfer Antar Daerah Pendapatan Transfer Antar Daerah
1850	4.02.01.2.06.0002	Penyediaan Peralatan dan Perlengkapan Kantor													
			Jumlah Paket Peralatan dan Perlengkapan Kantor yang Disediakan	6 Paket	922.845.000,00	788.481.500,00	10.500.000,00	0,00	0,00	0,00	0,00	0,00	933.345.000,00	788.481.500,00	Pendapatan Transfer Antar Daerah Pendapatan Transfer Antar Daerah
1851	4.02.01.2.06.0003	Penyediaan Peralatan Rumah Tangga													
			Jumlah Paket Peralatan Rumah Tangga yang Disediakan	4 Paket	171.950.000,00	133.832.500,00	0,00	0,00	0,00	0,00	0,00	0,00	171.950.000,00	133.832.500,00	Pendapatan Transfer Antar Daerah Pendapatan Transfer Antar Daerah
1852	4.02.01.2.06.0004	Penyediaan Bahan Logistik Kantor													
			Jumlah Paket Bahan Logistik Kantor yang Disediakan	2 Paket	50.000.000,00	58.155.800,00	0,00	0,00	0,00	0,00	0,00	0,00	50.000.000,00	58.155.800,00	PENDAPATAN ASLI DAERAH (PAD) PENDAPATAN ASLI DAERAH (PAD)
1853	4.02.01.2.06.0005	Penyediaan Barang Cetakan dan Penggandaan													
			Jumlah Paket Barang Cetakan dan Penggandaan yang Disediakan	2 Paket	30.000.000,00	15.000.000,00	0,00	0,00	0,00	0,00	0,00	0,00	30.000.000,00	15.000.000,00	PENDAPATAN ASLI DAERAH (PAD) PENDAPATAN ASLI DAERAH (PAD)
1854	4.02.01.2.06.0006	Penyediaan Bahan Bacaan dan Peraturan Perundang-undangan													

No	Kode	Urusan / Bidang Urusan / Program / Kegiatan / Sub Kegiatan	Indikator Program / Kegiatan / Sub Kegiatan	Capaian Kinerja Dan Kerangka Pendanaan											
				Target	Pagu Indikatif Belanja (Rp)										
					Operasi		Modal		Tidak Terduga		Transfer		Total		Sumber Dana
					Sebelum	Sesudah	Sebelum	Sesudah	Sebelum	Sesudah	Sebelum	Sesudah	Sebelum	Sesudah	
1	2	3	4	5	6	7	8	9	10	11	12	13	14	15	16
			Jumlah Dokumen Bahan Bacaan dan Peraturan Perundang-Undangan yang Disediakan	12 Dokumen	50.000.000,00	49.975.000,00	0,00	0,00	0,00	0,00	0,00	0,00	50.000.000,00	49.975.000,00	Pendapatan Transfer Antar Daerah Pendapatan Transfer Antar Daerah
1855	4.02.01.2.06.0008	Fasilitasi Kunjungan Tamu													
			Jumlah Laporan Fasilitasi Kunjungan Tamu	15 Laporan	848.990.000,00	959.192.000,00	0,00	0,00	0,00	0,00	0,00	0,00	848.990.000,00	959.192.000,00	Pendapatan Transfer Antar Daerah Pendapatan Transfer Antar Daerah
1856	4.02.01.2.06.0009	Penyelenggaraan Rapat Koordinasi dan Konsultasi SKPD													
			Jumlah Laporan Penyelenggaraan Rapat Koordinasi dan Konsultasi SKPD	12 Laporan	573.440.000,00	283.715.000,00	0,00	0,00	0,00	0,00	0,00	0,00	573.440.000,00	283.715.000,00	PENDAPATAN ASLI DAERAH (PAD) PENDAPATAN ASLI DAERAH (PAD)
1857	4.02.01.2.06.0010	Penatausahaan Arsip Dinamis pada SKPD													
			Jumlah Dokumen Penatausahaan Arsip Dinamis pada SKPD	2 Dokumen	20.000.000,00	12.890.000,00	0,00	0,00	0,00	0,00	0,00	0,00	20.000.000,00	12.890.000,00	PENDAPATAN ASLI DAERAH (PAD) PENDAPATAN ASLI DAERAH (PAD)
	4.02.01.2.07	Pengadaan Barang Milik Daerah Penunjang Urusan Pemerintah Daerah	-	-											
1858	4.02.01.2.07.0001	Pengadaan Kendaraan Perorangan Dinas atau Kendaraan Dinas Jabatan													
			Jumlah Unit Kendaraan Perorangan Dinas atau Kendaraan Dinas Jabatan yang Disediakan	0 Unit	0,00	0,00	0,00	0,00	0,00	0,00	0,00	0,00	0,00	0,00	-
1859	4.02.01.2.07.0002	Pengadaan Kendaraan Dinas Operasional atau Lapangan													
			Jumlah Unit Kendaraan Dinas Operasional atau Lapangan yang Disediakan	0 Unit	0,00	0,00	0,00	0,00	0,00	0,00	0,00	0,00	0,00	0,00	-
1860	4.02.01.2.07.0005	Pengadaan Mebel													
			Jumlah Paket Mebel yang Disediakan	10 Unit	2.200.000,00	320.000,00	63.600.000,00	73.828.000,00	0,00	0,00	0,00	0,00	65.800.000,00	74.148.000,00	PENDAPATAN ASLI DAERAH (PAD) PENDAPATAN ASLI DAERAH (PAD)
1861	4.02.01.2.07.0006	Pengadaan Peralatan dan Mesin Lainnya													
			Jumlah Unit Peralatan dan Mesin Lainnya yang Disediakan	15 Unit	26.081.000,00	24.077.000,00	1.174.750.000,00	943.496.000,00	0,00	0,00	0,00	0,00	1.200.831.000,00	967.573.000,00	Dana Alokasi Umum (DAU) Dana Alokasi Umum (DAU)
1862	4.02.01.2.07.0009	Pengadaan Gedung Kantor atau Bangunan Lainnya													
			Jumlah Unit Gedung Kantor atau Bangunan Lainnya yang Disediakan	0 Unit	0,00	0,00	0,00	0,00	0,00	0,00	0,00	0,00	0,00	0,00	-
1863	4.02.01.2.07.0010	Pengadaan Sarana dan Prasarana Gedung Kantor atau Bangunan Lainnya													
			Jumlah Unit Sarana dan Prasarana Gedung Kantor atau Bangunan Lainnya yang Disediakan	0 Unit	238.000,00	0,00	48.762.000,00	0,00	0,00	0,00	0,00	0,00	49.000.000,00	0,00	PENDAPATAN ASLI DAERAH (PAD) PENDAPATAN ASLI DAERAH (PAD)
	4.02.01.2.08	Penyediaan Jasa Penunjang Urusan Pemerintahan Daerah	Prosentase Penyedia Jasa Penunjang Urusan Pemerintah Daerah	100 %											
1864	4.02.01.2.08.0001	Penyediaan Jasa Surat Menyurat													
			Jumlah Laporan Penyediaan Jasa Surat Menyurat	12 Laporan Laporan	100.000.000,00	100.000.000,00	0,00	0,00	0,00	0,00	0,00	0,00	100.000.000,00	100.000.000,00	PENDAPATAN ASLI DAERAH (PAD) PENDAPATAN ASLI DAERAH (PAD)
1865	4.02.01.2.08.0002	Penyediaan Jasa Komunikasi, Sumber Daya Air dan Listrik													

No	Kode	Urusan / Bidang Urusan / Program / Kegiatan / Sub Kegiatan	Indikator Program / Kegiatan / Sub Kegiatan	Capaian Kinerja Dan Kerangka Pendanaan											
				Target	Pagu Indikatif Belanja (Rp)										
					Operasi		Modal		Tidak Terduga		Transfer		Total		Sumber Dana
					Sebelum	Sesudah	Sebelum	Sesudah	Sebelum	Sesudah	Sebelum	Sesudah	Sebelum	Sesudah	
1	2	3	4	5	6	7	8	9	10	11	12	13	14	15	16
			Jumlah Laporan Penyediaan Jasa Komunikasi, Sumber Daya Air dan Listrik yang Disediakan	12 Laporan Laporan	600.000.000,00	600.000.000,00	0,00	0,00	0,00	0,00	0,00	0,00	600.000.000,00	600.000.000,00	PENDAPATAN ASLI DAERAH (PAD) PENDAPATAN ASLI DAERAH (PAD)
1866	4.02.01.2.08.0003	Penyediaan Jasa Peralatan dan Perlengkapan Kantor													
			Jumlah Laporan Penyediaan Jasa Peralatan dan Perlengkapan Kantor yang Disediakan	12 Laporan Laporan	10.000.000,00	9.975.000,00	0,00	0,00	0,00	0,00	0,00	0,00	10.000.000,00	9.975.000,00	PENDAPATAN ASLI DAERAH (PAD) PENDAPATAN ASLI DAERAH (PAD)
1867	4.02.01.2.08.0004	Penyediaan Jasa Pelayanan Umum Kantor													
			Jumlah Laporan Penyediaan Jasa Pelayanan Umum Kantor yang Disediakan	12 Laporan Laporan	2.366.045.500,00	2.130.311.500,00	0,00	0,00	0,00	0,00	0,00	0,00	2.366.045.500,00	2.130.311.500,00	PENDAPATAN ASLI DAERAH (PAD) PENDAPATAN ASLI DAERAH (PAD)
	4.02.01.2.09	Pemeliharaan Barang Milik Daerah Penunjang Urusan Pemerintahan Daerah	Jumlah pemeliharaan barang milik Daerah Penunjang Urusan	100 %											
1868	4.02.01.2.09.0001	Penyediaan Jasa Pemeliharaan, Biaya Pemeliharaan, dan Pajak Kendaraan Perorangan Dinas atau Kendaraan Dinas Jabatan													
			Jumlah Kendaraan Perorangan Dinas atau Kendaraan Dinas Jabatan yang Dipelihara dan dibayarkan Pajaknya	40 unit Unit	432.000.000,00	418.806.000,00	0,00	0,00	0,00	0,00	0,00	0,00	432.000.000,00	418.806.000,00	PENDAPATAN ASLI DAERAH (PAD) PENDAPATAN ASLI DAERAH (PAD)
1869	4.02.01.2.09.0002	Penyediaan Jasa Pemeliharaan, Biaya Pemeliharaan, Pajak dan Perizinan Kendaraan Dinas Operasional atau Lapangan													
			Jumlah Kendaraan Dinas Operasional atau Lapangan yang Dipelihara dan dibayarkan Pajak dan Perizinannya	7 unit Unit	305.162.500,00	275.062.500,00	0,00	0,00	0,00	0,00	0,00	0,00	305.162.500,00	275.062.500,00	PENDAPATAN ASLI DAERAH (PAD) PENDAPATAN ASLI DAERAH (PAD)
1870	4.02.01.2.09.0005	Pemeliharaan Mebel													
			Jumlah Mebel yang Dipelihara	5 unit Unit	50.000.000,00	50.000.000,00	0,00	0,00	0,00	0,00	0,00	0,00	50.000.000,00	50.000.000,00	PENDAPATAN ASLI DAERAH (PAD) PENDAPATAN ASLI DAERAH (PAD)
1871	4.02.01.2.09.0006	Pemeliharaan Peralatan dan Mesin Lainnya													
			Jumlah Peralatan dan Mesin Lainnya yang Dipelihara	40 unit Unit	193.434.000,00	130.671.000,00	0,00	0,00	0,00	0,00	0,00	0,00	193.434.000,00	130.671.000,00	PENDAPATAN ASLI DAERAH (PAD) PENDAPATAN ASLI DAERAH (PAD)
1872	4.02.01.2.09.0007	Pemeliharaan Aset Tetap Lainnya													
			Jumlah Aset Tetap Lainnya yang Dipelihara	1 unit Unit	0,00	0,00	0,00	0,00	0,00	0,00	0,00	0,00	0,00	0,00	-
1873	4.02.01.2.09.0009	Pemeliharaan/Rehabilitasi Gedung Kantor dan Bangunan Lainnya													
			Jumlah Gedung Kantor dan Bangunan Lainnya yang Dipelihara/Direhabilitasi	2 unit Unit	317.866.000,00	296.939.355,00	217.400.000,00	206.824.000,00	0,00	0,00	0,00	0,00	535.266.000,00	503.763.355,00	PENDAPATAN ASLI DAERAH (PAD) PENDAPATAN ASLI DAERAH (PAD)
1874	4.02.01.2.09.0010	Pemeliharaan/Rehabilitasi Sarana dan Prasarana Gedung Kantor atau Bangunan Lainnya													
			Jumlah Sarana dan Prasarana Gedung Kantor atau Bangunan Lainnya yang Dipelihara/Direhabilitasi	3 unit Unit	23.800.000,00	75.000.000,00	0,00	0,00	0,00	0,00	0,00	0,00	23.800.000,00	75.000.000,00	PENDAPATAN ASLI DAERAH (PAD) PENDAPATAN ASLI DAERAH (PAD)
	4.02.01.2.15	Layanan Keuangan dan Kesejahteraan DPRD	Prosentase layanan keuangan dan kesejahteraan yang diberikan kepada anggota DPRD	12 Bulan											
1875	4.02.01.2.15.0001	Penyelenggaraan Administrasi Keuangan DPRD													

No	Kode	Urusan / Bidang Urusan / Program / Kegiatan / Sub Kegiatan	Indikator Program / Kegiatan / Sub Kegiatan	Capaian Kinerja Dan Kerangka Pendanaan											
				Target	Pagu Indikatif Belanja (Rp)										
					Operasi		Modal		Tidak Terduga		Transfer		Total		Sumber Dana
					Sebelum	Sesudah	Sebelum	Sesudah	Sebelum	Sesudah	Sebelum	Sesudah	Sebelum	Sesudah	
1	2	3	4	5	6	7	8	9	10	11	12	13	14	15	16
			Jumlah Anggota DPRD yang Menerima Hak Keuangan DPRD	50 Orang/Bulan	37.432.745.688,00	37.432.745.688,00	0,00	0,00	0,00	0,00	0,00	0,00	37.432.745.688,00	37.432.745.688,00	Dana Alokasi Umum (DAU) Dana Alokasi Umum (DAU)
1876	4.02.01.2.15.0002	Penyediaan Pakaian Dinas dan Atribut DPRD													
			Jumlah Paket Pakaian Dinas dan Atribut DPRD yang Disediakan	5 paket Paket	848.190.000,00	848.190.000,00	0,00	0,00	0,00	0,00	0,00	0,00	848.190.000,00	848.190.000,00	PENDAPATAN ASLI DAERAH (PAD) PENDAPATAN ASLI DAERAH (PAD)
1877	4.02.01.2.15.0003	Pelaksanaan Medical Check Up DPRD													
			Jumlah Orang yang Mengikuti Medical Check Up DPRD	50 Orang	162.500.000,00	162.500.000,00	0,00	0,00	0,00	0,00	0,00	0,00	162.500.000,00	162.500.000,00	DAU yang Ditentukan Penggunaannya Bidang Kesehatan DAU yang Ditentukan Penggunaannya Bidang Kesehatan
	4.02.01.2.16	Layanan Administrasi DPRD	Jumlah layanan Administrasi yang diberikan kepada anggota DPRD Jumlha layanan Administrasi yang diberikan kepada anggota DPRD	12 Bulan 12 Bulan											
1878	4.02.01.2.16.0002	Fasilitasi Fraksi DPRD													
			Jumlah Laporan Hasil Fasilitasi Fraksi DPRD	1 laporan Laporan	0,00	0,00	0,00	0,00	0,00	0,00	0,00	0,00	0,00	0,00	-
1879	4.02.01.2.16.0003	Fasilitasi Rapat Koordinasi dan Konsultasi DPRD													
			Jumlah Laporan Hasil Fasilitasi Rapat Koordinasi dan Konsultasi DPRD	12 Laporan Laporan	100.000.000,00	58.673.650,00	0,00	0,00	0,00	0,00	0,00	0,00	100.000.000,00	58.673.650,00	PENDAPATAN ASLI DAERAH (PAD) PENDAPATAN ASLI DAERAH (PAD)
1880	4.02.01.2.16.0004	Penyediaan Kebutuhan Rumah Tangga DPRD													
			Jumlah Paket Kebutuhan Rumah Tangga DPRD yang Disediakan	1 paket Paket	480.000.000,00	480.000.000,00	0,00	0,00	0,00	0,00	0,00	0,00	480.000.000,00	480.000.000,00	PENDAPATAN ASLI DAERAH (PAD) PENDAPATAN ASLI DAERAH (PAD)
	4.02.02	PROGRAM DUKUNGAN PELAKSANAAN TUGAS DAN FUNGSI DPRD	-	-											
	4.02.02.2.01	Pembentukan Peraturan Daerah dan Peraturan DPRD	-	-											
1881	4.02.02.2.01.0001	Penyusunan dan Pembahasan Program Pembentukan Peraturan Daerah													
			Jumlah Dokumen Hasil Penyusunan dan Pembahasan Program Pembentukan Peraturan Daerah	5 Dokumen Dokumen	2.522.256.000,00	2.442.261.000,00	0,00	0,00	0,00	0,00	0,00	0,00	2.522.256.000,00	2.442.261.000,00	PENDAPATAN ASLI DAERAH (PAD) PENDAPATAN ASLI DAERAH (PAD)
1882	4.02.02.2.01.0002	Pembahasan Rancangan Peraturan Daerah													
			Jumlah Dokumen Hasil Pembahasan Rancangan Peraturan Daerah	1 Dokumen Dokumen	142.050.000,00	343.790.000,00	0,00	0,00	0,00	0,00	0,00	0,00	142.050.000,00	343.790.000,00	Pendapatan Transfer Antar Daerah Pendapatan Transfer Antar Daerah
1883	4.02.02.2.01.0003	Penyelenggaraan Kajian Perundang-Undangan													
			Jumlah Dokumen Kajian Perundang-Undangan	6 Dokumen Dokumen	2.676.655.000,00	3.580.804.000,00	0,00	0,00	0,00	0,00	0,00	0,00	2.676.655.000,00	3.580.804.000,00	Pendapatan Transfer Antar Daerah Pendapatan Transfer Antar Daerah
1884	4.02.02.2.01.0004	Fasilitasi Penyusunan Penjelasan/Keterangan Naskah Akademik													
			Jumlah Dokumen Hasil Penyusunan Penjelasan atau Keterangan dan/atau Naskah Akademik yang Difasilitasi	6 Dokumen Dokumen	470.000.000,00	457.850.000,00	0,00	0,00	0,00	0,00	0,00	0,00	470.000.000,00	457.850.000,00	Dana Alokasi Umum (DAU) Dana Alokasi Umum (DAU)
1885	4.02.02.2.01.0005	Penyusunan Tata Tertib DPRD													

No	Kode	Urusan / Bidang Urusan / Program / Kegiatan / Sub Kegiatan	Indikator Program / Kegiatan / Sub Kegiatan	Capaian Kinerja Dan Kerangka Pendanaan											
				Target	Pagu Indikatif Belanja (Rp)										
					Operasi		Modal		Tidak Terduga		Transfer		Total		Sumber Dana
					Sebelum	Sesudah	Sebelum	Sesudah	Sebelum	Sesudah	Sebelum	Sesudah	Sebelum	Sesudah	
1	2	3	4	5	6	7	8	9	10	11	12	13	14	15	16
			Jumlah Dokumen Tata Tertib DPRD yang Disusun	1 Dokumen Dokumen	50.000.000,00	0,00	0,00	0,00	0,00	0,00	0,00	0,00	50.000.000,00	0,00	Pendapatan Transfer Antar Daerah Pendapatan Transfer Antar Daerah
1886	4.02.02.2.01.0006	Sosialisasi Peraturan Daerah yang Dilakukan Bersama oleh DPRD dan Pemerintah Daerah													
			Jumlah Orang yang Mengikuti Sosialisasi Peraturan Daerah yang Dilakukan Bersama oleh DPRD dan Pemerintah Daerah	0 Orang	0,00	0,00	0,00	0,00	0,00	0,00	0,00	0,00	0,00	0,00	-
	4.02.02.2.02	Pembahasan Kebijakan Anggaran	Jumlah kajian anggaran yang dilaksanakan	13 Kegiatan											
1887	4.02.02.2.02.0001	Pembahasan KUA dan PPAS													
			Jumlah Dokumen Hasil Pembahasan KUA dan PPAS	3 Dokumen Dokumen	773.854.000,00	137.500.000,00	0,00	0,00	0,00	0,00	0,00	0,00	773.854.000,00	137.500.000,00	PENDAPATAN ASLI DAERAH (PAD) PENDAPATAN ASLI DAERAH (PAD)
1888	4.02.02.2.02.0002	Pembahasan Perubahan KUA dan Perubahan PPAS													
			Jumlah Dokumen Hasil Pembahasan Perubahan KUA dan Perubahan PPAS	3 Dokumen Dokumen	517.112.000,00	159.452.000,00	0,00	0,00	0,00	0,00	0,00	0,00	517.112.000,00	159.452.000,00	PENDAPATAN ASLI DAERAH (PAD) PENDAPATAN ASLI DAERAH (PAD)
1889	4.02.02.2.02.0003	Pembahasan APBD													
			Jumlah Dokumen Hasil Pembahasan APBD	3 Dokumen Dokumen	773.854.000,00	283.776.000,00	0,00	0,00	0,00	0,00	0,00	0,00	773.854.000,00	283.776.000,00	PENDAPATAN ASLI DAERAH (PAD) PENDAPATAN ASLI DAERAH (PAD)
1890	4.02.02.2.02.0004	Pembahasan APBD Perubahan													
			Jumlah Dokumen Hasil Pembahasan APBD Perubahan	3 Dokumen Dokumen	517.112.000,00	136.556.000,00	0,00	0,00	0,00	0,00	0,00	0,00	517.112.000,00	136.556.000,00	PENDAPATAN ASLI DAERAH (PAD) PENDAPATAN ASLI DAERAH (PAD)
1891	4.02.02.2.02.0006	Pembahasan Pertanggungjawaban APBD													
			Jumlah Dokumen Hasil Pembahasan Pertanggungjawaban APBD	4 Dokumen Dokumen	518.912.000,00	187.120.000,00	0,00	0,00	0,00	0,00	0,00	0,00	518.912.000,00	187.120.000,00	PENDAPATAN ASLI DAERAH (PAD) PENDAPATAN ASLI DAERAH (PAD)
	4.02.02.2.03	Pengawasan Penyelenggaraan Pemerintahan	Jumlah pengawasan yang dilakukan	60 Kegiatan											
1892	4.02.02.2.03.0001	Pengawasan Urusan Pemerintahan Bidang Pemerintahan dan Hukum													
			Jumlah Laporan Hasil Pengawasan Urusan Pemerintahan Bidang Pemerintahan dan Hukum	6 Laporan Laporan	50.000.000,00	26.350.000,00	0,00	0,00	0,00	0,00	0,00	0,00	50.000.000,00	26.350.000,00	Pendapatan Transfer Antar Daerah Pendapatan Transfer Antar Daerah
1893	4.02.02.2.03.0002	Pengawasan Urusan Pemerintahan Bidang Infrastruktur													
			Jumlah Laporan Hasil Pengawasan Urusan Pemerintahan Bidang Infrastruktur	6 Laporan Laporan	50.000.000,00	26.350.000,00	0,00	0,00	0,00	0,00	0,00	0,00	50.000.000,00	26.350.000,00	Pendapatan Transfer Antar Daerah Pendapatan Transfer Antar Daerah
1894	4.02.02.2.03.0003	Pengawasan Urusan Pemerintahan Bidang Kesejahteraan Rakyat													
			Jumlah Laporan Pengawasan Urusan Pemerintahan Bidang Kesejahteraan Rakyat	6 Laporan Laporan	50.000.000,00	26.350.000,00	0,00	0,00	0,00	0,00	0,00	0,00	50.000.000,00	26.350.000,00	Pendapatan Transfer Antar Daerah Pendapatan Transfer Antar Daerah
1895	4.02.02.2.03.0004	Pengawasan Urusan Pemerintahan Bidang Perekonomian													
			Jumlah Laporan Hasil Pengawasan Urusan Pemerintahan Bidang Perekonomian	6 Laporan Laporan	50.000.000,00	26.350.000,00	0,00	0,00	0,00	0,00	0,00	0,00	50.000.000,00	26.350.000,00	Pendapatan Transfer Antar Daerah Pendapatan Transfer Antar Daerah

No	Kode	Urusan / Bidang Urusan / Program / Kegiatan / Sub Kegiatan	Indikator Program / Kegiatan / Sub Kegiatan	Capaian Kinerja Dan Kerangka Pendanaan											
				Target	Pagu Indikatif Belanja (Rp)										
					Operasi		Modal		Tidak Terduga		Transfer		Total		Sumber Dana
					Sebelum	Sesudah	Sebelum	Sesudah	Sebelum	Sesudah	Sebelum	Sesudah	Sebelum	Sesudah	
1	2	3	4	5	6	7	8	9	10	11	12	13	14	15	16
	4.02.02.2.04	Peningkatan Kapasitas DPRD	Jumlah kegiatan peningkatan kapasitas DPRD yang dilaksanakan	40 Kegiatan											
1896	4.02.02.2.04.0001	Orientasi DPRD													
			Jumlah Dokumen Hasil Penyelenggaraan Orientasi DPRD	0 Dokumen	0,00	0,00	0,00	0,00	0,00	0,00	0,00	0,00	0,00	0,00	-
1897	4.02.02.2.04.0002	Pendalaman Tugas DPRD													
			Jumlah Dokumen Hasil Pendalaman Tugas DPRD	12 Dokumen	2.896.220.000,00	3.042.470.000,00	0,00	0,00	0,00	0,00	0,00	0,00	2.896.220.000,00	3.042.470.000,00	Dana Alokasi Umum (DAU) Dana Alokasi Umum (DAU)
1898	4.02.02.2.04.0004	Penyediaan Kelompok Pakar dan Tim Ahli													
			Jumlah Orang dalam Kelompok Pakar dan Tim Ahli	5 Orang	100.000.000,00	50.900.000,00	0,00	0,00	0,00	0,00	0,00	0,00	100.000.000,00	50.900.000,00	Pendapatan Transfer Antar Daerah Pendapatan Transfer Antar Daerah
1899	4.02.02.2.04.0005	Penyediaan Tenaga Ahli Fraksi													
			Jumlah Tenaga Ahli Fraksi	6 Orang	233.200.000,00	233.200.000,00	0,00	0,00	0,00	0,00	0,00	0,00	233.200.000,00	233.200.000,00	Pendapatan Transfer Antar Daerah Pendapatan Transfer Antar Daerah
1900	4.02.02.2.04.0006	Penyelenggaraan Hubungan Masyarakat													
			Jumlah Dokumen Hasil Penyelenggaraan Hubungan Masyarakat	5 Dokumen	978.946.300,00	677.868.000,00	0,00	0,00	0,00	0,00	0,00	0,00	978.946.300,00	677.868.000,00	Pendapatan Transfer Antar Daerah Pendapatan Transfer Antar Daerah
1901	4.02.02.2.04.0007	Penyusunan Program Kerja DPRD													
			Jumlah Dokumen Rencana Kerja DPRD	2 Dokumen	35.000.000,00	17.987.000,00	0,00	0,00	0,00	0,00	0,00	0,00	35.000.000,00	17.987.000,00	Pendapatan Transfer Antar Daerah Pendapatan Transfer Antar Daerah
1902	4.02.02.2.04.0008	Publikasi dan Dokumentasi DPRD													
			Jumlah Dokumen Publikasi dan Dokumentasi DPRD	6 Dokumen	850.000.000,00	568.000.000,00	0,00	0,00	0,00	0,00	0,00	0,00	850.000.000,00	568.000.000,00	Pendapatan Transfer Antar Daerah Pendapatan Transfer Antar Daerah
	4.02.02.2.05	Penyerapan dan Penghimpunan Aspirasi Masyarakat	Jumlah penyerapan dan penghimpunan aspirasi masyarakat	4 Kegiatan											
1903	4.02.02.2.05.0002	Penyusunan Pokok-Pokok Pikiran DPRD													
			Jumlah Dokumen Pokok-Pokok Pikiran DPRD yang Disusun	3 Dokumen	7.266.000,00	3.680.000,00	0,00	0,00	0,00	0,00	0,00	0,00	7.266.000,00	3.680.000,00	Pendapatan Transfer Antar Daerah Pendapatan Transfer Antar Daerah
1904	4.02.02.2.05.0003	Pelaksanaan Reses													
			Jumah Dokumen Hasil Pelaksanaan Reses	3 Dokumen	2.840.221.000,00	2.790.171.000,00	0,00	0,00	0,00	0,00	0,00	0,00	2.840.221.000,00	2.790.171.000,00	Pendapatan Transfer Antar Daerah Pendapatan Transfer Antar Daerah
	4.02.02.2.06	Pelaksanaan dan Pengawasan Kode Etik DPRD	-	-											
1905	4.02.02.2.06.0001	Penyusunan Kode Etik DPRD													
			Jumlah Kode Etik dan Tata Beracara DPRD	2 Dokumen Dokumen	50.000.000,00	38.860.000,00	0,00	0,00	0,00	0,00	0,00	0,00	50.000.000,00	38.860.000,00	PENDAPATAN ASLI DAERAH (PAD) PENDAPATAN ASLI DAERAH (PAD)
1906	4.02.02.2.06.0002	Pengawasan Kode Etik DPRD													
			Jumlah Laporan Hasil Pengawasan Kode Etik DPRD	6 Dokumen Laporan	0,00	0,00	0,00	0,00	0,00	0,00	0,00	0,00	0,00	0,00	-
	4.02.02.2.07	Pembahasan Kerja Sama Daerah	Jumlah pembahasan kerja sama daerah yang dilaksanakan	12 Bulan											
1907	4.02.02.2.07.0002	Penyusunan Bahan Komunikasi dan Publikasi													

No	Kode	Urusan / Bidang Urusan / Program / Kegiatan / Sub Kegiatan	Indikator Program / Kegiatan / Sub Kegiatan	Capaian Kinerja Dan Kerangka Pendanaan											
				Target	Pagu Indikatif Belanja (Rp)										
					Operasi		Modal		Tidak Terduga		Transfer		Total		Sumber Dana
					Sebelum	Sesudah	Sebelum	Sesudah	Sebelum	Sesudah	Sebelum	Sesudah	Sebelum	Sesudah	
1	2	3	4	5	6	7	8	9	10	11	12	13	14	15	16
			Jumlah Dokumen Bahan Komunikasi dan Publikasi yang Disusun	8 Dokumen	75.000.000,00	8.000.000,00	0,00	0,00	0,00	0,00	0,00	0,00	75.000.000,00	8.000.000,00	Pendapatan Transfer Antar Daerah Pendapatan Transfer Antar Daerah
	4.02.02.2.08	Fasilitasi Tugas DPRD	-	-											
1908	4.02.02.2.08.0001	Koordinasi dan Konsultasi Pelaksanaan Tugas DPRD													
			Jumlah Dokumen Hasil Koordinasi dan Konsultasi Pelaksanaan Tugas DPRD	15 Dokumen	15.255.930.000,00	12.354.757.500,00	0,00	0,00	0,00	0,00	0,00	0,00	15.255.930.000,00	12.354.757.500,00	Dana Alokasi Umum (DAU) Dana Alokasi Umum (DAU)
1909	4.02.02.2.08.0002	Penyusunan Laporan Kinerja DPRD													
			Jumlah Laporan Fraksi, Alat Kelengkapan dan Kinerja DPRD yang Disusun	6 Laporan	36.000.000,00	18.000.000,00	0,00	0,00	0,00	0,00	0,00	0,00	36.000.000,00	18.000.000,00	PENDAPATAN ASLI DAERAH (PAD) PENDAPATAN ASLI DAERAH (PAD)
1910	4.02.02.2.08.0003	Fasilitasi Pelaksanaan Tugas Badan Musyawarah													
			Jumlah Dokumen Hasil Fasilitasi Pelaksanaan Tugas Badan Musyawarah	3 Dokumen	672.690.000,00	0,00	0,00	0,00	0,00	0,00	0,00	0,00	672.690.000,00	0,00	PENDAPATAN ASLI DAERAH (PAD) PENDAPATAN ASLI DAERAH (PAD)
1911	4.02.02.2.08.0004	Fasilitasi Tugas Pimpinan DPRD													
			Jumlah Dokumen Hasil Fasilitasi Tugas Pimpinan DPRD	8 Dokumen	1.837.118.000,00	809.527.000,00	0,00	0,00	0,00	0,00	0,00	0,00	1.837.118.000,00	809.527.000,00	Dana Alokasi Umum (DAU) Dana Alokasi Umum (DAU)
1912	4.02.02.2.08.0005	Fasilitasi Pelaksanaan Tugas Panitia Khusus													
			Jumlah Dokumen Hasil Fasilitasi Pelaksanaan Tugas Panitia Khusus	6 Dokumen Dokumen	0,00	0,00	0,00	0,00	0,00	0,00	0,00	0,00	0,00	0,00	-
		BADAN PERENCANAAN, PENELITIAN DAN PENGEMBANGAN													
	5	UNSUR PENUNJANG URUSAN PEMERINTAHAN													
	5.01	PERENCANAAN													
	5.01.01	PROGRAM PENUNJANG URUSAN PEMERINTAHAN DAERAH KABUPATEN/KOTA	Persentase ketercapaian penunjang urusan Perangkat Daerah	100 %											
	5.01.01.2.01	Perencanaan, Penganggaran, dan Evaluasi Kinerja Perangkat Daerah	Jumlah dokumen perencanaan dan evaluasi perangkat daerah Jumlah dokumen perencanaan dan evaluasi perangkat daerah	12 dokumen 12 Dokumen											
1913	5.01.01.2.01.0001	Penyusunan Dokumen Perencanaan Perangkat Daerah													
			Jumlah Dokumen Perencanaan Perangkat Daerah	7 Dokumen	48.296.000,00	65.350.000,00	0,00	0,00	0,00	0,00	0,00	0,00	48.296.000,00	65.350.000,00	Dana Alokasi Umum (DAU) Dana Alokasi Umum (DAU)
1914	5.01.01.2.01.0006	Koordinasi dan Penyusunan Laporan Capaian Kinerja dan Ikhtisar Realisasi Kinerja SKPD													
			Jumlah Laporan Capaian Kinerja dan Ikhtisar Realisasi Kinerja SKPD dan Laporan Hasil Koordinasi Penyusunan Laporan Capaian Kinerja dan Ikhtisar Realisasi Kinerja SKPD	5 Laporan	12.300.000,00	2.720.000,00	0,00	0,00	0,00	0,00	0,00	0,00	12.300.000,00	2.720.000,00	Dana Alokasi Umum (DAU) Dana Alokasi Umum (DAU)
	5.01.01.2.02	Administrasi Keuangan Perangkat Daerah	Prosentase terlaksananya administrasi keuangan perangkat daerah Prosentase terlaksananya administrasi keuangan perangkat daerah	100 Persen 100 persen											
1915	5.01.01.2.02.0001	Penyediaan Gaji dan Tunjangan ASN													

No	Kode	Urusan / Bidang Urusan / Program / Kegiatan / Sub Kegiatan	Indikator Program / Kegiatan / Sub Kegiatan	Capaian Kinerja Dan Kerangka Pendanaan											
				Target	Pagu Indikatif Belanja (Rp)										
					Operasi		Modal		Tidak Terduga		Transfer		Total		Sumber Dana
					Sebelum	Sesudah	Sebelum	Sesudah	Sebelum	Sesudah	Sebelum	Sesudah	Sebelum	Sesudah	
1	2	3	4	5	6	7	8	9	10	11	12	13	14	15	16
			Jumlah Orang yang Menerima Gaji dan Tunjangan ASN	42 Orang/bulan	6.294.589.433,00	6.219.846.891,00	0,00	0,00	0,00	0,00	0,00	0,00	6.294.589.433,00	6.219.846.891,00	Dana Alokasi Umum (DAU) DAU Tambahan Dukungan Pendanaan atas Kebijakan Penggajian Pegawai Pemerintah dengan Perjanjian Kerja Dana Alokasi Umum (DAU)
1916	5.01.01.2.02.0002	Penyediaan Administrasi Pelaksanaan Tugas ASN													
			Jumlah Dokumen Hasil Penyediaan Administrasi Pelaksanaan Tugas ASN	12 Dokumen	0,00	0,00	0,00	0,00	0,00	0,00	0,00	0,00	0,00	0,00	- -
	5.01.01.2.05	Administrasi Kepegawaian Perangkat Daerah	Persentase terlaksananya administrasi kepegawaian perangkat daerah Persentase terlaksananya administrasi kepegawaian perangkat daerah	100 Persen 100 persen											
1917	5.01.01.2.05.0002	Pengadaan Pakaian Dinas beserta Atribut Kelengkapannya													
			Jumlah Paket Pakaian Dinas beserta Atribut Kelengkapan	1 Paket	45.750.000,00	0,00	0,00	0,00	0,00	0,00	0,00	0,00	45.750.000,00	0,00	Dana Alokasi Umum (DAU) Dana Alokasi Umum (DAU)
	5.01.01.2.06	Administrasi Umum Perangkat Daerah	Persentase terpenuhi nya kebutuhan rutin perkantoran Persentase terpenuhi nya kebutuhan rutin perkantoran	100 persen 100 Persen											
1918	5.01.01.2.06.0002	Penyediaan Peralatan dan Perlengkapan Kantor													
			Jumlah Paket Peralatan dan Perlengkapan Kantor yang Disediakan	5 Paket	80.665.000,00	59.204.000,00	232.500.000,00	180.000.000,00	0,00	0,00	0,00	0,00	313.165.000,00	239.204.000,00	Dana Alokasi Umum (DAU) Dana Alokasi Umum (DAU)
1919	5.01.01.2.06.0004	Penyediaan Bahan Logistik Kantor													
			Jumlah Paket Bahan Logistik Kantor yang Disediakan	100 Paket	23.250.000,00	23.250.000,00	0,00	0,00	0,00	0,00	0,00	0,00	23.250.000,00	23.250.000,00	Dana Alokasi Umum (DAU) Dana Alokasi Umum (DAU)
1920	5.01.01.2.06.0005	Penyediaan Barang Cetakan dan Penggandaan													
			Jumlah Paket Barang Cetakan dan Penggandaan yang Disediakan	1 Paket	7.000.000,00	7.000.000,00	0,00	0,00	0,00	0,00	0,00	0,00	7.000.000,00	7.000.000,00	Dana Alokasi Umum (DAU) Dana Alokasi Umum (DAU)
1921	5.01.01.2.06.0006	Penyediaan Bahan Bacaan dan Peraturan Perundang-undangan													
			Jumlah Dokumen Bahan Bacaan dan Peraturan Perundang-Undangan yang Disediakan	12 Dokumen	6.000.000,00	5.300.000,00	0,00	0,00	0,00	0,00	0,00	0,00	6.000.000,00	5.300.000,00	Dana Alokasi Umum (DAU) Dana Alokasi Umum (DAU)
1922	5.01.01.2.06.0009	Penyelenggaraan Rapat Koordinasi dan Konsultasi SKPD													
			Jumlah Laporan Penyelenggaraan Rapat Koordinasi dan Konsultasi SKPD	200 Laporan	1.595.769.932,00	737.890.842,00	0,00	0,00	0,00	0,00	0,00	0,00	1.595.769.932,00	737.890.842,00	Dana Alokasi Umum (DAU) PENDAPATAN ASLI DAERAH (PAD) Dana Alokasi Umum (DAU) PENDAPATAN ASLI DAERAH (PAD)
1923	5.01.01.2.06.0010	Penatausahaan Arsip Dinamis pada SKPD													
			Jumlah Dokumen Penatausahaan Arsip Dinamis pada SKPD	300 Dokumen	25.138.000,00	5.454.000,00	0,00	0,00	0,00	0,00	0,00	0,00	25.138.000,00	5.454.000,00	Dana Alokasi Umum (DAU) Dana Alokasi Umum (DAU)
	5.01.01.2.08	Penyediaan Jasa Penunjang Urusan Pemerintahan Daerah	Persentase terpenuhinya kebutuhan sarana prasarana perkantoran Persentase terpenuhinya kebutuhan sarana prasarana perkantoran	100 persen 100 Persen											
1924	5.01.01.2.08.0001	Penyediaan Jasa Surat Menyurat													
			Jumlah Laporan Penyediaan Jasa Surat Menyurat	12 Laporan	8.000.000,00	5.192.400,00	0,00	0,00	0,00	0,00	0,00	0,00	8.000.000,00	5.192.400,00	Dana Alokasi Umum (DAU) Dana Alokasi Umum (DAU)

No	Kode	Urusan / Bidang Urusan / Program / Kegiatan / Sub Kegiatan	Indikator Program / Kegiatan / Sub Kegiatan	Capaian Kinerja Dan Kerangka Pendanaan											
				Target	Pagu Indikatif Belanja (Rp)										
					Operasi		Modal		Tidak Terduga		Transfer		Total		Sumber Dana
					Sebelum	Sesudah	Sebelum	Sesudah	Sebelum	Sesudah	Sebelum	Sesudah	Sebelum	Sesudah	
1	2	3	4	5	6	7	8	9	10	11	12	13	14	15	16
1925	5.01.01.2.08.0002	Penyediaan Jasa Komunikasi, Sumber Daya Air dan Listrik													
			Jumlah Laporan Penyediaan Jasa Komunikasi, Sumber Daya Air dan Listrik yang Disediakan	12 Laporan	20.800.000,00	2.278.400,00	0,00	0,00	0,00	0,00	0,00	0,00	20.800.000,00	2.278.400,00	Dana Alokasi Umum (DAU) Dana Alokasi Umum (DAU)
1926	5.01.01.2.08.0003	Penyediaan Jasa Peralatan dan Perlengkapan Kantor													
			Jumlah Laporan Penyediaan Jasa Peralatan dan Perlengkapan Kantor yang Disediakan	12 Laporan	38.720.000,00	37.164.600,00	0,00	0,00	0,00	0,00	0,00	0,00	38.720.000,00	37.164.600,00	Dana Alokasi Umum (DAU) Dana Alokasi Umum (DAU)
1927	5.01.01.2.08.0004	Penyediaan Jasa Pelayanan Umum Kantor													
			Jumlah Laporan Penyediaan Jasa Pelayanan Umum Kantor yang Disediakan	12 Laporan	173.850.000,00	173.167.200,00	0,00	0,00	0,00	0,00	0,00	0,00	173.850.000,00	173.167.200,00	Dana Alokasi Umum (DAU) Dana Alokasi Umum (DAU)
	5.01.01.2.09	Pemeliharaan Barang Milik Daerah Penunjang Urusan Pemerintahan Daerah	Persentase terpenuhinya pemeliharaan sarana prasarana perkantoran Persentase terpenuhinya pemeliharaan sarana prasarana perkantoran	100 persen 100 Persen											
1928	5.01.01.2.09.0002	Penyediaan Jasa Pemeliharaan, Biaya Pemeliharaan, Pajak dan Perizinan Kendaraan Dinas Operasional atau Lapangan													
			Jumlah Kendaraan Dinas Operasional atau Lapangan yang Dipelihara dan dibayarkan Pajak dan Perizinannya	37 Unit	160.000.000,00	134.437.000,00	0,00	0,00	0,00	0,00	0,00	0,00	160.000.000,00	134.437.000,00	Dana Alokasi Umum (DAU) Dana Alokasi Umum (DAU)
1929	5.01.01.2.09.0005	Pemeliharaan Mebel													
			Jumlah Mebel yang Dipelihara	50 Unit	10.000.000,00	10.000.000,00	0,00	0,00	0,00	0,00	0,00	0,00	10.000.000,00	10.000.000,00	Dana Alokasi Umum (DAU) Dana Alokasi Umum (DAU)
1930	5.01.01.2.09.0006	Pemeliharaan Peralatan dan Mesin Lainnya													
			Jumlah Peralatan dan Mesin Lainnya yang Dipelihara	70 Unit	25.000.000,00	24.770.000,00	0,00	0,00	0,00	0,00	0,00	0,00	25.000.000,00	24.770.000,00	Dana Alokasi Umum (DAU) Dana Alokasi Umum (DAU)
1931	5.01.01.2.09.0009	Pemeliharaan/Rehabilitasi Gedung Kantor dan Bangunan Lainnya													
			Jumlah Gedung Kantor dan Bangunan Lainnya yang Dipelihara/Direhabilitasi	2 Unit	265.200.000,00	165.007.000,00	0,00	0,00	0,00	0,00	0,00	0,00	265.200.000,00	165.007.000,00	Dana Alokasi Umum (DAU) Dana Alokasi Umum (DAU)
1932	5.01.01.2.09.0010	Pemeliharaan/Rehabilitasi Sarana dan Prasarana Gedung Kantor atau Bangunan Lainnya													
			Jumlah Sarana dan Prasarana Gedung Kantor atau Bangunan Lainnya yang Dipelihara/Direhabilitasi	20 Unit	15.000.000,00	14.590.000,00	0,00	0,00	0,00	0,00	0,00	0,00	15.000.000,00	14.590.000,00	Dana Alokasi Umum (DAU) Dana Alokasi Umum (DAU)
	5.01.02	PROGRAM PERENCANAAN, PENGENDALIAN DAN EVALUASI PEMBANGUNAN DAERAH	Persentase kesesuaian RKPD dengan RPJMD	100 %											
	5.01.02.2.01	Penyusunan Perencanaan dan Pendanaan	jumlah dokumen perencanaan yang disusun Jumlah dokumen perencanaan yang disusun	2 dokumen 36 dokumen											
1933	5.01.02.2.01.0001	Analisis Kondisi Daerah, Permasalahan, dan Isu Strategis Pembangunan Daerah													

No	Kode	Urusan / Bidang Urusan / Program / Kegiatan / Sub Kegiatan	Indikator Program / Kegiatan / Sub Kegiatan	Capaian Kinerja Dan Kerangka Pendanaan											
				Target	Pagu Indikatif Belanja (Rp)										
					Operasi		Modal		Tidak Terduga		Transfer		Total		Sumber Dana
					Sebelum	Sesudah	Sebelum	Sesudah	Sebelum	Sesudah	Sebelum	Sesudah	Sebelum	Sesudah	
1	2	3	4	5	6	7	8	9	10	11	12	13	14	15	16
			Jumlah Dokumen Rancangan Awal RPJMD/RKPD (Sesuai Kebutuhan Jika RPJMD Maka Rancangan Teknokratik)	3 Dokumen	34.901.000,00	25.053.000,00	0,00	0,00	0,00	0,00	0,00	0,00	34.901.000,00	25.053.000,00	Dana Alokasi Umum (DAU) Dana Alokasi Umum (DAU)
1934	5.01.02.2.01.0002	Koordinasi Penelaahan Dokumen Perencanaan Pembangunan Daerah dengan Dokumen Kebijakan Lainnya													
			Jumlah Telaahan Dokumen Perencanaan Pembangunan Daerah Daerah	3 Dokumen	20.720.000,00	14.200.000,00	0,00	0,00	0,00	0,00	0,00	0,00	20.720.000,00	14.200.000,00	Dana Alokasi Umum (DAU) Dana Alokasi Umum (DAU)
1935	5.01.02.2.01.0003	Pelaksanaan Konsultasi Publik													
			Jumlah Berita Acara Konsultasi Publik	1 Berita Acara	16.620.000,00	3.160.000,00	0,00	0,00	0,00	0,00	0,00	0,00	16.620.000,00	3.160.000,00	Dana Alokasi Umum (DAU) Dana Alokasi Umum (DAU)
1936	5.01.02.2.01.0004	Koordinasi Pelaksanaan Forum Perangkat Daerah/Lintas Perangkat Daerah													
			Jumlah Berita Acara Forum Perangkat Daerah/Lintas Perangkat Daerah	1 Berita Acara	37.090.000,00	1.000.000,00	0,00	0,00	0,00	0,00	0,00	0,00	37.090.000,00	1.000.000,00	Dana Alokasi Umum (DAU) Dana Alokasi Umum (DAU)
1937	5.01.02.2.01.0005	Pelaksanaan Musrenbang Kabupaten/Kota													
			Jumlah Berita Acara Musrenbang Kabupaten/Kota	1 Berita Acara	134.430.000,00	46.935.200,00	0,00	0,00	0,00	0,00	0,00	0,00	134.430.000,00	46.935.200,00	Dana Alokasi Umum (DAU) Dana Alokasi Umum (DAU)
1938	5.01.02.2.01.0006	Penyiapan Bahan Koordinasi Musrenbang Kecamatan													
			Jumlah Usulan yang Terverifikasi oleh Kecamatan	20 Usulan	4.380.000,00	2.760.000,00	0,00	0,00	0,00	0,00	0,00	0,00	4.380.000,00	2.760.000,00	Dana Alokasi Umum (DAU) Dana Alokasi Umum (DAU)
1939	5.01.02.2.01.0007	Koordinasi Penyusunan dan Penetapan Dokumen Perencanaan Pembangunan Daerah Kabupaten/Kota													
			Jumlah Dokumen Perencanaan Pembangunan Daerah Kabupaten/Kota yang Ditetapkan (RPJPD/RPJMD/RKPD)	2 Dokumen	280.478.000,00	609.979.600,00	0,00	0,00	0,00	0,00	0,00	0,00	280.478.000,00	609.979.600,00	Dana Alokasi Umum (DAU) Dana Alokasi Umum (DAU)
	5.01.02.2.02	Analisis Data dan Informasi Pemerintahan Daerah Bidang Perencanaan Pembangunan Daerah	Frekuensi penyampaian data dan informasi perencanaan pembangunan daerah	1 masukan											
1940	5.01.02.2.02.0001	Analisis Data dan Informasi Perencanaan Pembangunan Daerah													
			Jumlah Dokumen Hasil Analisis Data untuk Penyusunan Kebijakan Perencanaan Pembangunan Daerah (Semua Perencanaan Pembangunan Daerah)	1 Dokumen	22.860.000,00	20.210.800,00	0,00	0,00	0,00	0,00	0,00	0,00	22.860.000,00	20.210.800,00	Dana Alokasi Umum (DAU) Dana Alokasi Umum (DAU)
1941	5.01.02.2.02.0003	Penyusunan Profil Pembangunan Daerah Kabupaten/Kota													
			Jumlah Buku Profil Pembangunan Daerah yang Diterbitkan	1 Buku	106.000.000,00	54.350.000,00	0,00	0,00	0,00	0,00	0,00	0,00	106.000.000,00	54.350.000,00	Dana Alokasi Umum (DAU) Dana Alokasi Umum (DAU)
	5.01.02.2.03	Pengendalian, Evaluasi dan Pelaporan Bidang Perencanaan Pembangunan Daerah	jumlah perangkat daerah yang didampingi dalam penyusunan pengendalian, evaluasi jumlah perangkat daerah yang didampingi dalam penyusunan pengendalian, evaluasi	57 Perangkat Daerah 56 opd											
1942	5.01.02.2.03.0001	Koordinasi Pengendalian Perencanaan dan Pelaksanaan Pembangunan Daerah di Kabupaten/Kota													

No	Kode	Urusan / Bidang Urusan / Program / Kegiatan / Sub Kegiatan	Indikator Program / Kegiatan / Sub Kegiatan	Capaian Kinerja Dan Kerangka Pendanaan											
				Target	Pagu Indikatif Belanja (Rp)										
					Operasi		Modal		Tidak Terduga		Transfer		Total		Sumber Dana
					Sebelum	Sesudah	Sebelum	Sesudah	Sebelum	Sesudah	Sebelum	Sesudah	Sebelum	Sesudah	
1	2	3	4	5	6	7	8	9	10	11	12	13	14	15	16
			Jumlah Laporan Hasil Pengendalian Perencanaan dan Pelaksanaan Pembangunan	1 Laporan	165.550.000,00	91.686.000,00	0,00	0,00	0,00	0,00	0,00	0,00	165.550.000,00	91.686.000,00	Dana Alokasi Umum (DAU) Dana Alokasi Umum (DAU)
1943	5.01.02.2.03.0003	Monitoring, Evaluasi dan Penyusunan Laporan Berkala Pelaksanaan Pembangunan Daerah													
			Jumlah Laporan Hasil Evaluasi Kinerja Pembangunan Daerah	1 Laporan	29.210.000,00	11.950.000,00	0,00	0,00	0,00	0,00	0,00	0,00	29.210.000,00	11.950.000,00	Dana Alokasi Umum (DAU) Dana Alokasi Umum (DAU)
	5.01.03	PROGRAM KOORDINASI DAN SINKRONISASI PERENCANAAN PEMBANGUNAN DAERAH	Persentase realisasi indikator OPD dibawah rumpunSDA (Sumber Daya Alam) Prosentase realisasi indikator OPD dibawah rumpun Infrastruktur & kewilayahan Prosentase realisasi indikator OPD dibawah rumpun Perekonomian Prosentase realisasi indikator OPD dibawah rumpun Pemerintahan & Pembangunan Manusia	86,36 % 88,89 % 93,94 % 96,15 %											
	5.01.03.2.01	Koordinasi Perencanaan Bidang Pemerintahan dan Pembangunan Manusia	jumlah koordinasi perencanaan bidang Pemerintahan dan Pembangunan Manusia	46 Laporan											
1944	5.01.03.2.01.0001	Koordinasi Penyusunan Dokumen Perencanaan Pembangunan Daerah Bidang Pemerintahan (RPJPD, RPJMD dan RKPD)													
			Jumlah Dokumen Perencanaan Pembangunan Daerah Bidang Pemerintahan yang Dikoordinir Penyusunannya (RPJPD, RPJMD dan RKPD)	2 Dokumen	6.760.000,00	5.380.000,00	0,00	0,00	0,00	0,00	0,00	0,00	6.760.000,00	5.380.000,00	Dana Alokasi Umum (DAU) Dana Alokasi Umum (DAU)
1945	5.01.03.2.01.0002	Asistensi Penyusunan Dokumen Perencanaan Pembangunan Perangkat Daerah Bidang Pemerintahan													
			Jumlah Laporan Hasil Asistensi Penyusunan Dokumen Perencanaan Pembangunan Perangkat Daerah Bidang Pemerintahan	15 Laporan	6.760.000,00	2.780.000,00	0,00	0,00	0,00	0,00	0,00	0,00	6.760.000,00	2.780.000,00	Dana Alokasi Umum (DAU) Dana Alokasi Umum (DAU)
1946	5.01.03.2.01.0003	Pelaksanaan Monitoring dan Evaluasi Penyusunan Dokumen Perencanaan Pembangunan Perangkat Daerah Bidang Pemerintahan													
			Jumlah Laporan Monitoring dan Evaluasi Penyusunan Dokumen Perencanaan Pembangunan Perangkat Daerah Bidang Pemerintahan	5 Laporan	5.020.000,00	3.620.000,00	0,00	0,00	0,00	0,00	0,00	0,00	5.020.000,00	3.620.000,00	Dana Alokasi Umum (DAU) Dana Alokasi Umum (DAU)
1947	5.01.03.2.01.0004	Koordinasi Pelaksanaan Sinergitas dan Harmonisasi Perencanaan Pembangunan Daerah Bidang Pemerintahan													
			Jumlah Laporan Hasil Sinkronisasi Renstra/Renja dengan RKPD/RPJMD pada Bidang Pemerintahan	5 Laporan	23.533.000,00	22.875.000,00	0,00	0,00	0,00	0,00	0,00	0,00	23.533.000,00	22.875.000,00	Dana Alokasi Umum (DAU) Dana Alokasi Umum (DAU)
1948	5.01.03.2.01.0005	Koordinasi Penyusunan Dokumen Perencanaan Pembangunan Daerah Bidang Pembangunan Manusia (RPJPD, RPJMD dan RKPD)													
			Jumlah Dokumen Perencanaan Pembangunan Daerah Bidang Pembangunan Manusia yang Dikoordinir Penyusunannya (RPJPD. RPJMD dan RKPD)	7 Dokumen	4.760.000,00	2.400.000,00	0,00	0,00	0,00	0,00	0,00	0,00	4.760.000,00	2.400.000,00	Dana Alokasi Umum (DAU) Dana Alokasi Umum (DAU)

No	Kode	Urusan / Bidang Urusan / Program / Kegiatan / Sub Kegiatan	Indikator Program / Kegiatan / Sub Kegiatan	Capaian Kinerja Dan Kerangka Pendanaan											
				Target	Pagu Indikatif Belanja (Rp)										
					Operasi		Modal		Tidak Terduga		Transfer		Total		Sumber Dana
					Sebelum	Sesudah	Sebelum	Sesudah	Sebelum	Sesudah	Sebelum	Sesudah	Sebelum	Sesudah	
1	2	3	4	5	6	7	8	9	10	11	12	13	14	15	16
1949	5.01.03.2.01.0006	Asistensi Penyusunan Dokumen Perencanaan Pembangunan Perangkat Daerah Bidang Pembangunan Manusia													
			Jumlah Laporan Hasil Asistensi Penyusunan Dokumen Perencanaan Pembangunan Perangkat Daerah Bidang Pembangunan Manusia	7 Laporan	5.700.000,00	900.000,00	0,00	0,00	0,00	0,00	0,00	0,00	5.700.000,00	900.000,00	Dana Alokasi Umum (DAU) Dana Alokasi Umum (DAU)
1950	5.01.03.2.01.0007	Pelaksanaan Monitoring dan Evaluasi Penyusunan Dokumen Perencanaan Pembangunan Perangkat Daerah Bidang Pembangunan Manusia													
			Jumlah Laporan Hasil Pelaksanaan Monitoring dan Evaluasi Penyusunan Dokumen Perencanaan Pembangunan Perangkat Daerah Bidang Pembangunan Manusia	7 Laporan	5.350.000,00	2.610.000,00	0,00	0,00	0,00	0,00	0,00	0,00	5.350.000,00	2.610.000,00	Dana Alokasi Umum (DAU) Dana Alokasi Umum (DAU)
1951	5.01.03.2.01.0008	Koordinasi Pelaksanaan Sinergitas dan Harmonisasi Perencanaan Pembangunan Daerah Bidang Pembangunan Manusia													
			Jumlah Laporan Hasil Sinkronisasi Renstra/Renja dengan RKPD/RPJMD pada Bidang Pembangunan Manusia	12 Laporan	48.530.000,00	40.210.000,00	0,00	0,00	0,00	0,00	0,00	0,00	48.530.000,00	40.210.000,00	Dana Alokasi Umum (DAU) Dana Alokasi Umum (DAU)
	5.01.03.2.02	Koordinasi Perencanaan Bidang Perekonomian dan SDA (Sumber Daya Alam)	Jumlah koordinasi perencanaan bidang Perekonomian dan SDA (Sumber Daya Alam)	41 kali											
1952	5.01.03.2.02.0001	Koordinasi Penyusunan Dokumen Perencanaan Pembangunan Daerah Bidang Perekonomian (RPJPD, RPJMD dan RKPD)													
			Jumlah Dokumen Perencanaan Pembangunan Daerah Bidang Perekonomian yang Dikoordinir Penyusunannya (RPJPD. RPJMD dan RKPD)	2 Dokumen	5.700.000,00	1.994.800,00	0,00	0,00	0,00	0,00	0,00	0,00	5.700.000,00	1.994.800,00	Dana Alokasi Umum (DAU) Dana Alokasi Umum (DAU)
1953	5.01.03.2.02.0002	Asistensi Penyusunan Dokumen Perencanaan Pembangunan Perangkat Daerah Bidang Perekonomian													
			Jumlah Laporan Hasil Asistensi Penyusunan Dokumen Perencanaan Pembangunan Perangkat Daerah Bidang Perekonomian	15 Laporan	5.700.000,00	1.994.800,00	0,00	0,00	0,00	0,00	0,00	0,00	5.700.000,00	1.994.800,00	Dana Alokasi Umum (DAU) Dana Alokasi Umum (DAU)
1954	5.01.03.2.02.0003	Pelaksanaan Monitoring dan Evaluasi Penyusunan Dokumen Perencanaan Pembangunan Perangkat Daerah Bidang Perekonomian													
			Jumlah Laporan Hasil Pelaksanaan Monitoring dan Evaluasi Penyusunan Dokumen Perencanaan Pembangunan Perangkat Daerah Bidang Perekonomian	4 Laporan	2.700.000,00	1.870.000,00	0,00	0,00	0,00	0,00	0,00	0,00	2.700.000,00	1.870.000,00	Dana Alokasi Umum (DAU) Dana Alokasi Umum (DAU)
1955	5.01.03.2.02.0004	Koordinasi Pelaksanaan Sinergitas dan Harmonisasi Perencanaan Pembangunan Daerah Bidang Perekonomian													
			Jumlah Laporan Hasil Sinkronisasi Renstra/Renja dengan RKPD/RPJMD pada Bidang Perekonomian	4 Laporan	33.050.000,00	28.270.000,00	0,00	0,00	0,00	0,00	0,00	0,00	33.050.000,00	28.270.000,00	Dana Alokasi Umum (DAU) Dana Alokasi Umum (DAU)

No	Kode	Urusan / Bidang Urusan / Program / Kegiatan / Sub Kegiatan	Indikator Program / Kegiatan / Sub Kegiatan	Capaian Kinerja Dan Kerangka Pendanaan											
				Target	Pagu Indikatif Belanja (Rp)										
					Operasi		Modal		Tidak Terduga		Transfer		Total		Sumber Dana
					Sebelum	Sesudah	Sebelum	Sesudah	Sebelum	Sesudah	Sebelum	Sesudah	Sebelum	Sesudah	
1	2	3	4	5	6	7	8	9	10	11	12	13	14	15	16
1956	5.01.03.2.02.0005	Koordinasi Penyusunan Dokumen Perencanaan Pembangunan Daerah Bidang SDA (RPJPD, RPJMD dan RKPD)													
			Jumlah Dokumen Perencanaan Pembangunan Daerah Bidang SDA yang Dikoordinir Penyusunannya (RPJPD. RPJMD dan RKPD)	2 Dokumen	340.000,00	136.800,00	0,00	0,00	0,00	0,00	0,00	0,00	340.000,00	136.800,00	Dana Alokasi Umum (DAU) Dana Alokasi Umum (DAU)
1957	5.01.03.2.02.0006	Asistensi Penyusunan Dokumen Perencanaan Pembangunan Perangkat Daerah Bidang SDA													
			Jumlah Laporan Hasil Asistensi Penyusunan Dokumen Perencanaan Pembangunan Perangkat Daerah Bidang SDA	1 Laporan	3.673.000,00	2.138.600,00	0,00	0,00	0,00	0,00	0,00	0,00	3.673.000,00	2.138.600,00	Dana Alokasi Umum (DAU) Dana Alokasi Umum (DAU)
1958	5.01.03.2.02.0007	Pelaksanaan Monitoring dan Evaluasi Penyusunan Dokumen Perencanaan Pembangunan Perangkat Daerah Bidang SDA													
			Jumlah Laporan Hasil Pelaksanaan Monitoring dan Evaluasi Penyusunan Dokumen Perencanaan Pembangunan Perangkat Daerah Bidang SDA	3 Laporan	950.000,00	820.000,00	0,00	0,00	0,00	0,00	0,00	0,00	950.000,00	820.000,00	Dana Alokasi Umum (DAU) Dana Alokasi Umum (DAU)
1959	5.01.03.2.02.0008	Koordinasi Pelaksanaan Sinergitas dan Harmonisasi Perencanaan Pembangunan Daerah Bidang SDA													
			Jumlah Laporan Hasil Sinkronisasi Renstra/Renja dengan RKPD/RPJMD pada Bidang SDA	2 Laporan	222.106.000,00	229.993.600,00	0,00	0,00	0,00	0,00	0,00	0,00	222.106.000,00	229.993.600,00	Dana Alokasi Umum (DAU) Dana Alokasi Umum (DAU)
	5.01.03.2.03	Koordinasi Perencanaan Bidang Infrastruktur dan Kewilayahan	jumlah koordinasi perencanaan bidang Infrastruktur dan Kewilayahan	12 kali											
1960	5.01.03.2.03.0001	Koordinasi Penyusunan Dokumen Perencanaan Pembangunan Daerah Bidang Infrastruktur (RPJPD, RPJMD dan RKPD)													
			Jumlah Dokumen Perencanaan Pembangunan Daerah Bidang Infrastruktur yang Dikoordinir Penyusunannya (RPJPD. RPJMD dan RKPD)	2 Dokumen	80.500.000,00	79.380.000,00	0,00	0,00	0,00	0,00	0,00	0,00	80.500.000,00	79.380.000,00	Dana Alokasi Umum (DAU) PENDAPATAN ASLI DAERAH (PAD) Dana Alokasi Umum (DAU) PENDAPATAN ASLI DAERAH (PAD)
1961	5.01.03.2.03.0002	Asistensi Penyusunan Dokumen Perencanaan Pembangunan Perangkat Daerah Bidang Infrastruktur													
			Jumlah Laporan Hasil Asistensi Penyusunan Dokumen Perencanaan Pembangunan Perangkat Daerah Bidang Infrastruktur	7 Laporan	3.110.000,00	388.400,00	0,00	0,00	0,00	0,00	0,00	0,00	3.110.000,00	388.400,00	Dana Alokasi Umum (DAU) Dana Alokasi Umum (DAU)
1962	5.01.03.2.03.0003	Pelaksanaan Monitoring dan Evaluasi Penyusunan Dokumen Perencanaan Pembangunan Perangkat Daerah Bidang Infrastruktur													
			Jumlah Laporan Hasil Pelaksanaan Monitoring dan Evaluasi Penyusunan Dokumen Perencanaan Pembangunan Perangkat Daerah Bidang Infrastruktur	7 Laporan	4.150.000,00	3.890.000,00	0,00	0,00	0,00	0,00	0,00	0,00	4.150.000,00	3.890.000,00	Dana Alokasi Umum (DAU) Dana Alokasi Umum (DAU)
1963	5.01.03.2.03.0004	Koordinasi Pelaksanaan Sinergitas dan Harmonisasi Perencanaan Pembangunan Daerah Bidang Infrastruktur													

No	Kode	Urusan / Bidang Urusan / Program / Kegiatan / Sub Kegiatan	Indikator Program / Kegiatan / Sub Kegiatan	Capaian Kinerja Dan Kerangka Pendanaan											
				Target	Pagu Indikatif Belanja (Rp)										
					Operasi		Modal		Tidak Terduga		Transfer		Total		Sumber Dana
					Sebelum	Sesudah	Sebelum	Sesudah	Sebelum	Sesudah	Sebelum	Sesudah	Sebelum	Sesudah	
1	2	3	4	5	6	7	8	9	10	11	12	13	14	15	16
			Jumlah Laporan Hasil Sinkronisasi Renstra/Renja dengan RKPD/RPJMD pada Bidang Infrastruktur	1 Laporan	25.800.000,00	24.570.000,00	0,00	0,00	0,00	0,00	0,00	0,00	25.800.000,00	24.570.000,00	Dana Alokasi Umum (DAU) Dana Alokasi Umum (DAU)
1964	5.01.03.2.03.0005	Koordinasi Penyusunan Dokumen Perencanaan Pembangunan Daerah Bidang Kewilayahan (RPJPD, RPJMD dan RKPD)													
			Jumlah Dokumen Perencanaan Pembangunan Daerah Bidang Kewilayahan yang Dikoordinir Penyusunannya (RPJPD. RPJMD dan RKPD)	2 Dokumen	198.050.000,00	185.912.400,00	0,00	0,00	0,00	0,00	0,00	0,00	198.050.000,00	185.912.400,00	Dana Alokasi Umum (DAU) Dana Alokasi Umum (DAU)
1965	5.01.03.2.03.0006	Asistensi Penyusunan Dokumen Perencanaan Pembangunan Perangkat Daerah Bidang Kewilayahan													
			Jumlah Laporan Hasil Asistensi Penyusunan Dokumen Perencanaan Pembangunan Perangkat Daerah Bidang Kewilayahan	7 Laporan	760.000,00	460.800,00	0,00	0,00	0,00	0,00	0,00	0,00	760.000,00	460.800,00	Dana Alokasi Umum (DAU) Dana Alokasi Umum (DAU)
1966	5.01.03.2.03.0007	Pelaksanaan Monitoring dan Evaluasi Penyusunan Dokumen Perencanaan Pembangunan Perangkat Daerah Bidang Kewilayahan													
			Jumlah Laporan Hasil Pelaksanaan Monitoring dan Evaluasi Penyusunan Dokumen Perencanaan Pembangunan Perangkat Daerah Bidang Kewilayahan	7 Laporan	1.150.000,00	890.000,00	0,00	0,00	0,00	0,00	0,00	0,00	1.150.000,00	890.000,00	Dana Alokasi Umum (DAU) Dana Alokasi Umum (DAU)
1967	5.01.03.2.03.0008	Koordinasi Pelaksanaan Sinergitas dan Harmonisasi Perencanaan Pembangunan Daerah Bidang Kewilayahan													
			Jumlah Laporan Hasil Sinkronisasi Renstra/Renja dengan RKPD/RPJMD pada Bidang Kewilayahan	7 Laporan	12.440.000,00	7.934.000,00	0,00	0,00	0,00	0,00	0,00	0,00	12.440.000,00	7.934.000,00	Dana Alokasi Umum (DAU) Dana Alokasi Umum (DAU)
	5.05	PENELITIAN DAN PENGEMBANGAN													
	5.05.02	PROGRAM PENELITIAN DAN PENGEMBANGAN DAERAH	Prosentase jenis kelitbangan utama yang diimplementasikan	71,43 %											
	5.05.02.2.01	Penelitian dan Pengembangan Bidang Penyelenggaraan Pemerintahan dan Pengkajian Peraturan	Jumlah penelitian dan pengembangan bidang penyelenggaraan pemerintahan dan pengkajian peraturan	4 dokumen											
1968	5.05.02.2.01.0001	Fasilitasi, Pelaksanaan dan Evaluasi Penelitian dan Pengembangan Bidang Penyelenggaraan Otonomi Daerah													
			Jumlah Laporan Hasil Pelaksanaan Fasilitasi, Pelaksanaan dan Evaluasi Penelitian dan Pengembangan Bidang Penyelenggaraan Otonomi Daerah	1 Laporan	358.119.510,00	279.050.000,00	0,00	0,00	0,00	0,00	0,00	0,00	358.119.510,00	279.050.000,00	Dana Alokasi Umum (DAU) DAU yang Ditentukan Penggunaannya Bidang Pendidikan Dana Alokasi Umum (DAU) DAU yang Ditentukan Penggunaannya Bidang Pendidikan
1969	5.05.02.2.01.0006	Fasilitasi, Pelaksanaan dan Evaluasi Penelitian dan Pengembangan Bidang Ketertiban dan Ketentraman Umum dan Perlindungan Masyarakat													
			Jumlah Laporan Hasil Pelaksanaan Fasilitasi, Pelaksanaan dan Evaluasi Penelitian dan Pengembangan Bidang Ketertiban dan Ketentraman Umum dan Perlindungan Masyarakat	1 Laporan	40.000.000,00	3.750.000,00	0,00	0,00	0,00	0,00	0,00	0,00	40.000.000,00	3.750.000,00	DAU yang Ditentukan Penggunaannya Bidang Pendidikan PENDAPATAN ASLI DAERAH (PAD) DAU yang Ditentukan Penggunaannya Bidang Pendidikan PENDAPATAN ASLI DAERAH (PAD)

No	Kode	Urusan / Bidang Urusan / Program / Kegiatan / Sub Kegiatan	Indikator Program / Kegiatan / Sub Kegiatan	Capaian Kinerja Dan Kerangka Pendanaan											
				Target	Pagu Indikatif Belanja (Rp)										
					Operasi		Modal		Tidak Terduga		Transfer		Total		Sumber Dana
					Sebelum	Sesudah	Sebelum	Sesudah	Sebelum	Sesudah	Sebelum	Sesudah	Sebelum	Sesudah	
1	2	3	4	5	6	7	8	9	10	11	12	13	14	15	16
1970	5.05.02.2.01.0012	Pengelolaan Data Kelitbangan dan Peraturan													
			Jumlah Data Kelitbangan dan Peraturan yang Terkelola dengan Baik	1 Laporan	86.750.000,00	32.135.000,00	0,00	0,00	0,00	0,00	0,00	0,00	86.750.000,00	32.135.000,00	Dana Alokasi Umum (DAU) DAU yang Ditentukan Penggunaannya Bidang Pendidikan Dana Alokasi Umum (DAU) DAU yang Ditentukan Penggunaannya Bidang Pendidikan
	5.05.02.2.02	Penelitian dan Pengembangan Bidang Sosial dan Kependudukan	jumlah penelitian bidang sosial dan kependudukan	5 dokumen											
1971	5.05.02.2.02.0001	Penelitian dan Pengembangan Bidang Aspek- Aspek Sosial													
			Jumlah Dokumen Hasil Penelitian dan Pengembangan Bidang Aspek-Aspek Sosial	1 Dokumen	200.000.000,00	95.780.000,00	0,00	0,00	0,00	0,00	0,00	0,00	200.000.000,00	95.780.000,00	DAU yang Ditentukan Penggunaannya Bidang Pendidikan DAU yang Ditentukan Penggunaannya Bidang Pendidikan
1972	5.05.02.2.02.0003	Penelitian dan Pengembangan Pendidikan dan Kebudayaan													
			Jumlah Dokumen Hasil Penelitian dan Pengembangan Pendidikan dan Kebudayaan	1 Dokumen	0,00	0,00	0,00	0,00	0,00	0,00	0,00	0,00	0,00	0,00	-
1973	5.05.02.2.02.0005	Penelitian dan Pengembangan Pariwisata													
			Jumlah Dokumen Hasil Penelitian dan Pengembangan Pariwisata	1 Dokumen	0,00	0,00	0,00	0,00	0,00	0,00	0,00	0,00	0,00	0,00	-
1974	5.05.02.2.02.0006	Penelitian dan Pengembangan Kesehatan													
			Jumlah Dokumen Hasil Penelitian dan Pengembangan Kesehatan	1 Dokumen	100.000.000,00	95.600.000,00	0,00	0,00	0,00	0,00	0,00	0,00	100.000.000,00	95.600.000,00	DAU yang Ditentukan Penggunaannya Bidang Pendidikan DAU yang Ditentukan Penggunaannya Bidang Pendidikan
	5.05.02.2.03	Penelitian dan Pengembangan Bidang Ekonomi dan Pembangunan	Jumlah penelitian bidang ekonomi dan pembangunan	4 dokumen											
1975	5.05.02.2.03.0005	Penelitian dan Pengembangan Kelautan dan Perikanan													
			Jumlah Dokumen Hasil Penelitian dan Pengembangan Kelautan dan Perikanan	1 Dokumen	190.000.000,00	185.780.000,00	0,00	0,00	0,00	0,00	0,00	0,00	190.000.000,00	185.780.000,00	DAU yang Ditentukan Penggunaannya Bidang Pendidikan DAU yang Ditentukan Penggunaannya Bidang Pendidikan
1976	5.05.02.2.03.0007	Penelitian dan Pengembangan Lingkungan Hidup													
			Jumlah Dokumen Hasil Penelitian dan Pengembangan Lingkungan Hidup	1 Dokumen	0,00	0,00	0,00	0,00	0,00	0,00	0,00	0,00	0,00	0,00	-
1977	5.05.02.2.03.0009	Penelitian dan Pengembangan Pekerjaan Umum													
			Jumlah Dokumen Hasil Penelitian dan Pengembangan Pekerjaan Umum	1 Dokumen	300.000.000,00	286.800.000,00	0,00	0,00	0,00	0,00	0,00	0,00	300.000.000,00	286.800.000,00	DAU yang Ditentukan Penggunaannya Bidang Pendidikan DAU yang Ditentukan Penggunaannya Bidang Pendidikan
1978	5.05.02.2.03.0010	Penelitian dan Pengembangan Perhubungan													
			Jumlah Dokumen Hasil Penelitian dan Pengembangan Perhubungan	1 Dokumen	0,00	0,00	0,00	0,00	0,00	0,00	0,00	0,00	0,00	0,00	-
	5.05.02.2.04	Pengembangan Inovasi dan Teknologi	Jumlah inovasi dan teknologi yang dihasilkan	26 buah											
1979	5.05.02.2.04.0001	Penelitian, Pengembangan, dan Perekayasaan di Bidang Teknologi dan Inovasi													

No	Kode	Urusan / Bidang Urusan / Program / Kegiatan / Sub Kegiatan	Indikator Program / Kegiatan / Sub Kegiatan	Capaian Kinerja Dan Kerangka Pendanaan											
				Target	Pagu Indikatif Belanja (Rp)										
					Operasi		Modal		Tidak Terduga		Transfer		Total		Sumber Dana
					Sebelum	Sesudah	Sebelum	Sesudah	Sebelum	Sesudah	Sebelum	Sesudah	Sebelum	Sesudah	
1	2	3	4	5	6	7	8	9	10	11	12	13	14	15	16
			Jumlah Dokumen Hasil Penelitian, Pengembangan, dan Perekayasaan di Bidang Teknologi dan Inovasi	24 Dokumen	200.000.000,00	78.400.000,00	0,00	0,00	0,00	0,00	0,00	0,00	200.000.000,00	78.400.000,00	Dana Alokasi Umum (DAU) DAU yang Ditentukan Penggunaannya Bidang Pendidikan PENDAPATAN ASLI DAERAH (PAD) DAU yang Ditentukan Penggunaannya Bidang Pendidikan PENDAPATAN ASLI DAERAH (PAD)
1980	5.05.02.2.04.0003	Diseminasi Jenis, Prosedur dan Metode Penyelenggaraan Pemerintahan Daerah yang Bersifat Inovatif													
			Jumlah Laporan Hasil Pelaksanaan Diseminasi Jenis, Prosedur dan Metode Penyelenggaraan Pemerintahan Daerah yang Bersifat Inovatif	1 Laporan	112.786.000,00	8.580.000,00	0,00	0,00	0,00	0,00	0,00	0,00	112.786.000,00	8.580.000,00	Dana Alokasi Umum (DAU) Dana Alokasi Umum (DAU)
1981	5.05.02.2.04.0004	Sosialisasi dan Diseminasi Hasil-Hasil Kelitbangan													
			Jumlah Laporan Hasil Penyelenggaraan Sosialisasi dan Diseminasi Hasil-Hasil Kelitbangan	1 Laporan	25.000.000,00	0,00	0,00	0,00	0,00	0,00	0,00	0,00	25.000.000,00	0,00	Dana Alokasi Umum (DAU) Dana Alokasi Umum (DAU)
1982	5.05.02.2.04.0005	Fasilitasi Hak Kekayaan Intelektual													
			Jumlah Laporan Pelaksanaan Fasilitasi Hak Kekayaan Intelektual	1 Laporan	50.000.000,00	8.224.000,00	0,00	0,00	0,00	0,00	0,00	0,00	50.000.000,00	8.224.000,00	Dana Alokasi Umum (DAU) DAU yang Ditentukan Penggunaannya Bidang Pendidikan PENDAPATAN ASLI DAERAH (PAD) DAU yang Ditentukan Penggunaannya Bidang Pendidikan PENDAPATAN ASLI DAERAH (PAD)
		BADAN PENGELOLAAN KEUANGAN DAN ASET DAERAH													
	5	UNSUR PENUNJANG URUSAN PEMERINTAHAN													
	5.02	KEUANGAN													
	5.02.01	PROGRAM PENUNJANG URUSAN PEMERINTAHAN DAERAH KABUPATEN/KOTA	Prosentase ketercapaian Perencanaan dan keuangan Perangkat Daerah	100 %											
	5.02.01.2.01	Perencanaan, Penganggaran, dan Evaluasi Kinerja Perangkat Daerah	Jumlah dokumen perencanaan dan evaluasi kinerja yang tersusun	11 Dokumen											
1983	5.02.01.2.01.0001	Penyusunan Dokumen Perencanaan Perangkat Daerah													
			Jumlah Dokumen Perencanaan Perangkat Daerah	4 Dokumen	39.228.000,00	42.650.000,00	0,00	0,00	0,00	0,00	0,00	0,00	39.228.000,00	42.650.000,00	PENDAPATAN ASLI DAERAH (PAD) PENDAPATAN ASLI DAERAH (PAD)
1984	5.02.01.2.01.0006	Koordinasi dan Penyusunan Laporan Capaian Kinerja dan Ikhtisar Realisasi Kinerja SKPD													
			Jumlah Laporan Capaian Kinerja dan Ikhtisar Realisasi Kinerja SKPD dan Laporan Hasil Koordinasi Penyusunan Laporan Capaian Kinerja dan Ikhtisar Realisasi Kinerja SKPD	8 Laporan	14.230.000,00	0,00	0,00	0,00	0,00	0,00	0,00	0,00	14.230.000,00	0,00	PENDAPATAN ASLI DAERAH (PAD) PENDAPATAN ASLI DAERAH (PAD)
1985	5.02.01.2.01.0007	Evaluasi Kinerja Perangkat Daerah													
			Jumlah Laporan Evaluasi Kinerja Perangkat Daerah	1 Laporan	53.860.000,00	50.000.000,00	0,00	0,00	0,00	0,00	0,00	0,00	53.860.000,00	50.000.000,00	PENDAPATAN ASLI DAERAH (PAD) PENDAPATAN ASLI DAERAH (PAD)
	5.02.01.2.02	Administrasi Keuangan Perangkat Daerah	Jumlah bulan terbayarnya Gaji dan tunjangan ASN	14 Bulan											
1986	5.02.01.2.02.0001	Penyediaan Gaji dan Tunjangan ASN													
			Jumlah Orang yang Menerima Gaji dan Tunjangan ASN	40 Orang/bulan	7.904.967.067,00	6.477.165.635,00	0,00	0,00	0,00	0,00	0,00	0,00	7.904.967.067,00	6.477.165.635,00	PENDAPATAN ASLI DAERAH (PAD) PENDAPATAN ASLI DAERAH (PAD)

No	Kode	Urusan / Bidang Urusan / Program / Kegiatan / Sub Kegiatan	Indikator Program / Kegiatan / Sub Kegiatan	Capaian Kinerja Dan Kerangka Pendanaan											
				Target	Pagu Indikatif Belanja (Rp)										
					Operasi		Modal		Tidak Terduga		Transfer		Total		Sumber Dana
					Sebelum	Sesudah	Sebelum	Sesudah	Sebelum	Sesudah	Sebelum	Sesudah	Sebelum	Sesudah	
1	2	3	4	5	6	7	8	9	10	11	12	13	14	15	16
	5.02.01.2.05	Administrasi Kepegawaian Perangkat Daerah	Jumlah ASN yang terlayani	61 Orang											
1987	5.02.01.2.05.0009	Pendidikan dan Pelatihan Pegawai Berdasarkan Tugas dan Fungsi													
			Jumlah Pegawai Berdasarkan Tugas dan Fungsi yang Mengikuti Pendidikan dan Pelatihan	20 Orang	50.000.000,00	0,00	0,00	0,00	0,00	0,00	0,00	0,00	50.000.000,00	0,00	PENDAPATAN ASLI DAERAH (PAD) PENDAPATAN ASLI DAERAH (PAD)
	5.02.01.2.06	Administrasi Umum Perangkat Daerah	Jumlah bulan pemenuhan kebutuhan rutin	12 Bulan											
1988	5.02.01.2.06.0002	Penyediaan Peralatan dan Perlengkapan Kantor													
			Jumlah Paket Peralatan dan Perlengkapan Kantor yang Disediakan	3 Paket	133.413.500,00	101.908.000,00	0,00	0,00	0,00	0,00	0,00	0,00	133.413.500,00	101.908.000,00	PENDAPATAN ASLI DAERAH (PAD) PENDAPATAN ASLI DAERAH (PAD)
1989	5.02.01.2.06.0003	Penyediaan Peralatan Rumah Tangga													
			Jumlah Paket Peralatan Rumah Tangga yang Disediakan	4 Paket	22.110.750,00	2.382.750,00	0,00	0,00	0,00	0,00	0,00	0,00	22.110.750,00	2.382.750,00	PENDAPATAN ASLI DAERAH (PAD) PENDAPATAN ASLI DAERAH (PAD)
1990	5.02.01.2.06.0004	Penyediaan Bahan Logistik Kantor													
			Jumlah Paket Bahan Logistik Kantor yang Disediakan	12 Paket	56.820.000,00	56.820.000,00	0,00	0,00	0,00	0,00	0,00	0,00	56.820.000,00	56.820.000,00	PENDAPATAN ASLI DAERAH (PAD) PENDAPATAN ASLI DAERAH (PAD)
1991	5.02.01.2.06.0005	Penyediaan Barang Cetakan dan Penggandaan													
			Jumlah Paket Barang Cetakan dan Penggandaan yang Disediakan	3 Paket	118.791.000,00	70.527.084,00	0,00	0,00	0,00	0,00	0,00	0,00	118.791.000,00	70.527.084,00	PENDAPATAN ASLI DAERAH (PAD) PENDAPATAN ASLI DAERAH (PAD)
1992	5.02.01.2.06.0006	Penyediaan Bahan Bacaan dan Peraturan Perundang-undangan													
			Jumlah Dokumen Bahan Bacaan dan Peraturan Perundang-Undangan yang Disediakan	12 Dokumen	2.270.000,00	0,00	0,00	0,00	0,00	0,00	0,00	0,00	2.270.000,00	0,00	PENDAPATAN ASLI DAERAH (PAD) PENDAPATAN ASLI DAERAH (PAD)
1993	5.02.01.2.06.0009	Penyelenggaraan Rapat Koordinasi dan Konsultasi SKPD													
			Jumlah Laporan Penyelenggaraan Rapat Koordinasi dan Konsultasi SKPD	12 Laporan	1.438.087.800,00	759.146.900,00	0,00	0,00	0,00	0,00	0,00	0,00	1.438.087.800,00	759.146.900,00	PENDAPATAN ASLI DAERAH (PAD) PENDAPATAN ASLI DAERAH (PAD)
1994	5.02.01.2.06.0010	Penatausahaan Arsip Dinamis pada SKPD													
			Jumlah Dokumen Penatausahaan Arsip Dinamis pada SKPD	1000 Dokumen	108.405.700,00	38.284.500,00	0,00	0,00	0,00	0,00	0,00	0,00	108.405.700,00	38.284.500,00	PENDAPATAN ASLI DAERAH (PAD) PENDAPATAN ASLI DAERAH (PAD)
	5.02.01.2.07	Pengadaan Barang Milik Daerah Penunjang Urusan Pemerintah Daerah	Jumlah sarana prasarana yang diadakan	11 Unit											
1995	5.02.01.2.07.0005	Pengadaan Mebel													
			Jumlah Paket Mebel yang Disediakan	120 Unit	450.000,00	0,00	83.000.000,00	0,00	0,00	0,00	0,00	0,00	83.450.000,00	0,00	PENDAPATAN ASLI DAERAH (PAD) PENDAPATAN ASLI DAERAH (PAD)
1996	5.02.01.2.07.0006	Pengadaan Peralatan dan Mesin Lainnya													
			Jumlah Unit Peralatan dan Mesin Lainnya yang Disediakan	7 Unit	1.000.000,00	180.000,00	624.000.000,00	0,00	0,00	0,00	0,00	0,00	625.000.000,00	180.000,00	PENDAPATAN ASLI DAERAH (PAD) PENDAPATAN ASLI DAERAH (PAD)
	5.02.01.2.08	Penyediaan Jasa Penunjang Urusan Pemerintahan Daerah	Jumlah bulan pemenuhan kebutuhan rutin	12 Bulan											
1997	5.02.01.2.08.0001	Penyediaan Jasa Surat Menyurat													

No	Kode	Urusan / Bidang Urusan / Program / Kegiatan / Sub Kegiatan	Indikator Program / Kegiatan / Sub Kegiatan	Capaian Kinerja Dan Kerangka Pendanaan											
				Target	Pagu Indikatif Belanja (Rp)										
					Operasi		Modal		Tidak Terduga		Transfer		Total		Sumber Dana
					Sebelum	Sesudah	Sebelum	Sesudah	Sebelum	Sesudah	Sebelum	Sesudah	Sebelum	Sesudah	
1	2	3	4	5	6	7	8	9	10	11	12	13	14	15	16
			Jumlah Laporan Penyediaan Jasa Surat Menyurat	12 Laporan	20.000.000,00	12.000.000,00	0,00	0,00	0,00	0,00	0,00	0,00	20.000.000,00	12.000.000,00	PENDAPATAN ASLI DAERAH (PAD) PENDAPATAN ASLI DAERAH (PAD)
1998	5.02.01.2.08.0002	Penyediaan Jasa Komunikasi, Sumber Daya Air dan Listrik													
			Jumlah Laporan Penyediaan Jasa Komunikasi, Sumber Daya Air dan Listrik yang Disediakan	12 Laporan	288.204.500,00	275.204.500,00	0,00	0,00	0,00	0,00	0,00	0,00	288.204.500,00	275.204.500,00	PENDAPATAN ASLI DAERAH (PAD) PENDAPATAN ASLI DAERAH (PAD)
1999	5.02.01.2.08.0004	Penyediaan Jasa Pelayanan Umum Kantor													
			Jumlah Laporan Penyediaan Jasa Pelayanan Umum Kantor yang Disediakan	12 Laporan	278.695.000,00	250.181.216,00	0,00	0,00	0,00	0,00	0,00	0,00	278.695.000,00	250.181.216,00	PENDAPATAN ASLI DAERAH (PAD) PENDAPATAN ASLI DAERAH (PAD)
	5.02.01.2.09	Pemeliharaan Barang Milik Daerah Penunjang Urusan Pemerintahan Daerah	Jumlah Unit Barang Milik Daerah yang terpelihara	94 Unit											
2000	5.02.01.2.09.0002	Penyediaan Jasa Pemeliharaan, Biaya Pemeliharaan, Pajak dan Perizinan Kendaraan Dinas Operasional atau Lapangan													
			Jumlah Kendaraan Dinas Operasional atau Lapangan yang Dipelihara dan dibayarkan Pajak dan Perizinannya	81 Unit	185.000.000,00	142.000.000,00	0,00	0,00	0,00	0,00	0,00	0,00	185.000.000,00	142.000.000,00	PENDAPATAN ASLI DAERAH (PAD) PENDAPATAN ASLI DAERAH (PAD)
2001	5.02.01.2.09.0006	Pemeliharaan Peralatan dan Mesin Lainnya													
			Jumlah Peralatan dan Mesin Lainnya yang Dipelihara	12 Unit	105.950.000,00	99.760.000,00	0,00	0,00	0,00	0,00	0,00	0,00	105.950.000,00	99.760.000,00	PENDAPATAN ASLI DAERAH (PAD) PENDAPATAN ASLI DAERAH (PAD)
2002	5.02.01.2.09.0009	Pemeliharaan/Rehabilitasi Gedung Kantor dan Bangunan Lainnya													
			Jumlah Gedung Kantor dan Bangunan Lainnya yang Dipelihara/Direhabilitasi	1 Unit	0,00	0,00	145.000.000,00	0,00	0,00	0,00	0,00	0,00	145.000.000,00	0,00	PENDAPATAN ASLI DAERAH (PAD) PENDAPATAN ASLI DAERAH (PAD)
	5.02.02	PROGRAM PENGELOLAAN KEUANGAN DAERAH	Persentase kesesuaian APBD dengan KUA PPAS	100 %											
	5.02.02.2.01	Koordinasi dan Penyusunan Rencana Anggaran Daerah	Jumlah kegiatan di APBD sesuai dengan KUA PPAS di bagi jumlah kegiatan APBD	100 %											
2003	5.02.02.2.01.0001	Koordinasi dan Penyusunan KUA dan PPAS													
			Jumlah Dokumen KUA dan PPAS yang Disusun	2 Dokumen	51.603.000,00	13.725.750,00	0,00	0,00	0,00	0,00	0,00	0,00	51.603.000,00	13.725.750,00	PENDAPATAN ASLI DAERAH (PAD) PENDAPATAN ASLI DAERAH (PAD)
2004	5.02.02.2.01.0002	Koordinasi dan Penyusunan Perubahan KUA dan Perubahan PPAS													
			Jumlah Dokumen Perubahan KUA dan Perubahan PPAS yang Disusun	2 Dokumen	57.403.000,00	14.800.700,00	0,00	0,00	0,00	0,00	0,00	0,00	57.403.000,00	14.800.700,00	PENDAPATAN ASLI DAERAH (PAD) PENDAPATAN ASLI DAERAH (PAD)
2005	5.02.02.2.01.0003	Koordinasi, Penyusunan dan Verifikasi RKA-SKPD													
			Jumlah RKA-SKPD yang Diverifikasi	53 Dokumen	45.600.000,00	6.025.000,00	0,00	0,00	0,00	0,00	0,00	0,00	45.600.000,00	6.025.000,00	PENDAPATAN ASLI DAERAH (PAD) PENDAPATAN ASLI DAERAH (PAD)
2006	5.02.02.2.01.0004	Koordinasi, Penyusunan dan Verifikasi Perubahan RKA-SKPD													
			Jumlah Perubahan RKA-SKPD yang Diverifikasi	53 Dokumen	33.700.000,00	3.875.000,00	0,00	0,00	0,00	0,00	0,00	0,00	33.700.000,00	3.875.000,00	PENDAPATAN ASLI DAERAH (PAD) PENDAPATAN ASLI DAERAH (PAD)
2007	5.02.02.2.01.0005	Koordinasi, Penyusunan dan Verifikasi DPA-SKPD													
			Jumlah DPA- SKPD yang Diverifikasi	107 Dokumen	0,00	0,00	0,00	0,00	0,00	0,00	0,00	0,00	0,00	0,00	- -

No	Kode	Urusan / Bidang Urusan / Program / Kegiatan / Sub Kegiatan	Indikator Program / Kegiatan / Sub Kegiatan	Capaian Kinerja Dan Kerangka Pendanaan											
				Target	Pagu Indikatif Belanja (Rp)										
					Operasi		Modal		Tidak Terduga		Transfer		Total		Sumber Dana
					Sebelum	Sesudah	Sebelum	Sesudah	Sebelum	Sesudah	Sebelum	Sesudah	Sebelum	Sesudah	
1	2	3	4	5	6	7	8	9	10	11	12	13	14	15	16
2008	5.02.02.2.01.0006	Koordinasi, Penyusunan dan Verifikasi Perubahan DPA-SKPD													
			Jumlah Perubahan DPA-SKPD yang Diverifikasi	107 Dokumen	0,00	0,00	0,00	0,00	0,00	0,00	0,00	0,00	0,00	0,00	- -
2009	5.02.02.2.01.0007	Koordinasi dan Penyusunan Peraturan Daerah tentang APBD dan Peraturan Kepala Daerah tentang Penjabaran APBD													
			Jumlah Peraturan Daerah tentang APBD dan Peraturan Kepala Daerah tentang Penjabaran APBD	1 Dokumen	181.730.000,00	147.975.000,00	0,00	0,00	0,00	0,00	0,00	0,00	181.730.000,00	147.975.000,00	PENDAPATAN ASLI DAERAH (PAD) PENDAPATAN ASLI DAERAH (PAD)
2010	5.02.02.2.01.0008	Koordinasi dan Penyusunan Peraturan Daerah tentang Perubahan APBD dan Peraturan Kepala Daerah tentang Penjabaran Perubahan APBD													
			Jumlah Peraturan Daerah tentang Perubahan APBD dan Peraturan Kepala Daerah tentang Penjabaran Perubahan APBD	2 Dokumen	127.660.000,00	27.510.000,00	0,00	0,00	0,00	0,00	0,00	0,00	127.660.000,00	27.510.000,00	PENDAPATAN ASLI DAERAH (PAD) PENDAPATAN ASLI DAERAH (PAD)
2011	5.02.02.2.01.0009	Koordinasi dan Penyusunan Regulasi serta Kebijakan Bidang Anggaran													
			Jumlah Dokumen Regulasi serta Kebijakan Bidang Anggaran	12 Dokumen	294.863.000,00	3.948.950,00	0,00	0,00	0,00	0,00	0,00	0,00	294.863.000,00	3.948.950,00	PENDAPATAN ASLI DAERAH (PAD) PENDAPATAN ASLI DAERAH (PAD)
	5.02.02.2.02	Koordinasi dan Pengelolaan Perbendaharaan Daerah	Jumlah OPD yang dibina dalam pengelolaan perbendaharaan daerah	49 OPD											
2012	5.02.02.2.02.0001	Koordinasi dan Pengelolaan Kas Daerah													
			Jumlah Dokumen Hasil Koordinasi dan Pengelolaan Kas Daerah	6 Dokumen	232.840.000,00	101.915.000,00	0,00	0,00	0,00	0,00	0,00	0,00	232.840.000,00	101.915.000,00	PENDAPATAN ASLI DAERAH (PAD) PENDAPATAN ASLI DAERAH (PAD)
2013	5.02.02.2.02.0005	Koordinasi, Fasilitasi, Asistensi, Sinkronisasi, Supervisi, Monitoring dan Evaluasi Pengelolaan Dana Perimbangan dan Dana Transfer Lainnya													
			Jumlah Dokumen Hasil Koordinasi, Fasilitasi, Asistensi, Sinkronisasi, Supervisi, Monitoring, dan Evaluasi Pengelolaan Dana Perimbangan dan Dana Transfer Lainnya	184 Dokumen	17.330.000,00	8.495.000,00	0,00	0,00	0,00	0,00	0,00	0,00	17.330.000,00	8.495.000,00	PENDAPATAN ASLI DAERAH (PAD) PENDAPATAN ASLI DAERAH (PAD)
2014	5.02.02.2.02.0009	Rekonsiliasi Data Penerimaan dan Pengeluaran Kas serta Pemungutan dan Pemotongan atas SP2D dengan Instansi Terkait													
			Jumlah Dokumen Hasil Rekonsiliasi Data Penerimaan dan Pengeluaran Kas serta Pemungutan dan Pemotongan atas SP2D dengan Instansi Terkait	2 Dokumen	40.310.000,00	34.145.000,00	0,00	0,00	0,00	0,00	0,00	0,00	40.310.000,00	34.145.000,00	PENDAPATAN ASLI DAERAH (PAD) PENDAPATAN ASLI DAERAH (PAD)
2015	5.02.02.2.02.0010	Penyusunan Petunjuk Teknis Administrasi Keuangan yang Berkaitan dengan Penerimaan dan Pengeluaran Kas serta Penatausahaan dan Pertanggungjawaban Sub Kegiatan													
			Jumlah Petunjuk Teknis Administrasi Keuangan yang Berkaitan dengan Penerimaan dan Pengeluaran Kas serta Penatausahaan dan Pertanggungjawaban Sub Kegiatan	5 Dokumen	37.396.000,00	2.281.500,00	0,00	0,00	0,00	0,00	0,00	0,00	37.396.000,00	2.281.500,00	PENDAPATAN ASLI DAERAH (PAD) PENDAPATAN ASLI DAERAH (PAD)

No	Kode	Urusan / Bidang Urusan / Program / Kegiatan / Sub Kegiatan	Indikator Program / Kegiatan / Sub Kegiatan	Capaian Kinerja Dan Kerangka Pendanaan											
				Target	Pagu Indikatif Belanja (Rp)										
					Operasi		Modal		Tidak Terduga		Transfer		Total		Sumber Dana
					Sebelum	Sesudah	Sebelum	Sesudah	Sebelum	Sesudah	Sebelum	Sesudah	Sebelum	Sesudah	
1	2	3	4	5	6	7	8	9	10	11	12	13	14	15	16
	5.02.02.2.03	Koordinasi dan Pelaksanaan Akuntansi dan Pelaporan Keuangan Daerah	Jumlah OPD yang dibinadalam penyusunan laporan keuangan	51 OPD											
2016	5.02.02.2.03.0001	Koordinasi Pelaksanaan Akuntansi Penerimaan dan Pengeluaran Kas Daerah													
			Jumlah Laporan Hasil Koordinasi Pelaksanaan Akuntansi Penerimaan dan Pengeluaran Kas Daerah	79 Laporan	37.443.000,00	16.889.000,00	0,00	0,00	0,00	0,00	0,00	0,00	37.443.000,00	16.889.000,00	PENDAPATAN ASLI DAERAH (PAD) PENDAPATAN ASLI DAERAH (PAD)
2017	5.02.02.2.03.0003	Koordinasi Penyusunan Laporan Pertanggungjawaban Pelaksanaan APBD Bulanan, Triwulanan dan Semesteran													
			Jumlah Laporan Pertanggungjawaban Pelaksanaan APBD Bulanan, Triwulanan dan Semesteran	5 Laporan	109.555.000,00	44.144.800,00	0,00	0,00	0,00	0,00	0,00	0,00	109.555.000,00	44.144.800,00	PENDAPATAN ASLI DAERAH (PAD) PENDAPATAN ASLI DAERAH (PAD)
2018	5.02.02.2.03.0004	Konsolidasi Laporan Keuangan SKPD, BLUD dan Laporan Keuangan Pemerintah Daerah													
			Jumlah Laporan Keuangan SKPD, BLUD dan Laporan Keuangan Pemerintah Daerah yang Terkonsolidasi	51 Laporan	31.077.000,00	840.000,00	0,00	0,00	0,00	0,00	0,00	0,00	31.077.000,00	840.000,00	PENDAPATAN ASLI DAERAH (PAD) PENDAPATAN ASLI DAERAH (PAD)
2019	5.02.02.2.03.0006	Penyusunan Tanggapan/Tindak Lanjut Terhadap LHP BPK atas Laporan Pertanggungjawaban Pelaksanaan APBD													
			Jumlah Dokumen Tanggapan/Tindak Lanjut Terhadap LHP BPK atas Laporan Pertanggungjawaban Pelaksanaan APBD	2 Dokumen	4.811.000,00	750.000,00	0,00	0,00	0,00	0,00	0,00	0,00	4.811.000,00	750.000,00	PENDAPATAN ASLI DAERAH (PAD) PENDAPATAN ASLI DAERAH (PAD)
2020	5.02.02.2.03.0009	Penyusunan Kebijakan dan Panduan Teknis Operasional Penyelenggaraan Akuntansi Pemerintah Daerah													
			Jumlah Kebijakan dan Panduan Teknis Operasional Penyelenggaraan Akuntansi Pemerintah Daerah	2 Dokumen	13.429.000,00	3.825.000,00	0,00	0,00	0,00	0,00	0,00	0,00	13.429.000,00	3.825.000,00	PENDAPATAN ASLI DAERAH (PAD) PENDAPATAN ASLI DAERAH (PAD)
2021	5.02.02.2.03.0011	Pembinaan Akuntansi, Pelaporan dan Pertanggungjawaban Pemerintah Kabupaten/Kota													
			Jumlah Orang yang Mengikuti Pembinaan Akuntansi, Pelaporan dan Pertanggungjawaban Pemerintah Kabupaten/Kota	31 Orang	31.421.000,00	8.550.000,00	0,00	0,00	0,00	0,00	0,00	0,00	31.421.000,00	8.550.000,00	PENDAPATAN ASLI DAERAH (PAD) PENDAPATAN ASLI DAERAH (PAD)
	5.02.02.2.04	Penunjang Urusan Kewenangan Pengelolaan Keuangan Daerah	Jumlah desa penerima DD,ADD,bagi hasil pajak dan retribusi	266 Laporan											
2022	5.02.02.2.04.0008	Analisis Perencanaan dan Penyaluran Bantuan Keuangan													
			Jumlah Laporan Hasil Analisis Perencanaan dan Penyaluran Bantuan Keuangan	266 Laporan	0,00	0,00	0,00	0,00	0,00	0,00	375.543.884.401,00	365.867.105.377,00	375.543.884.401,00	365.867.105.377,00	PENDAPATAN ASLI DAERAH (PAD) PENDAPATAN ASLI DAERAH (PAD)
2023	5.02.02.2.04.0009	Pengelolaan Dana Darurat dan Mendesak													
			Jumlah Laporan Hasil Pengelolaan Dana Darurat dan Mendesak	1 Laporan	0,00	0,00	0,00	0,00	7.500.000.000,00	5.265.986.000,00	0,00	0,00	7.500.000.000,00	5.265.986.000,00	PENDAPATAN ASLI DAERAH (PAD) PENDAPATAN ASLI DAERAH (PAD)
2024	5.02.02.2.04.0010	Pengelolaan Dana bagi Hasil Kabupaten/Kota													

No	Kode	Urusan / Bidang Urusan / Program / Kegiatan / Sub Kegiatan	Indikator Program / Kegiatan / Sub Kegiatan	Capaian Kinerja Dan Kerangka Pendanaan											
				Target	Pagu Indikatif Belanja (Rp)										
					Operasi		Modal		Tidak Terduga		Transfer		Total		Sumber Dana
					Sebelum	Sesudah	Sebelum	Sesudah	Sebelum	Sesudah	Sebelum	Sesudah	Sebelum	Sesudah	
1	2	3	4	5	6	7	8	9	10	11	12	13	14	15	16
			Jumlah Laporan Hasil Pengelolaan Dana bagi Hasil Kabupaten/Kota	1 Laporan	0,00	0,00	0,00	0,00	0,00	0,00	40.693.201.455,00	42.332.015.873,00	40.693.201.455,00	42.332.015.873,00	PENDAPATAN ASLI DAERAH (PAD) PENDAPATAN ASLI DAERAH (PAD)
	5.02.02.2.05	Pengelolaan Data dan Implementasi Sistem Informasi Pemerintah Daerah Lingkup Keuangan Daerah	Jumlah Data Base Sistem Informasi Keuangan yang terpelihara	2 Dokumen											
2025	5.02.02.2.05.0002	Implementasi dan Pemeliharaan Sistem Informasi Pemerintah Daerah Bidang Keuangan Daerah													
			Jumlah Dokumen Hasil Implementasi dan Pemeliharaan Sistem Informasi Pemerintah Daerah Bidang Keuangan Daerah	2 Dokumen	40.880.000,00	40.000.000,00	0,00	0,00	0,00	0,00	0,00	0,00	40.880.000,00	40.000.000,00	PENDAPATAN ASLI DAERAH (PAD) PENDAPATAN ASLI DAERAH (PAD)
	5.02.03	PROGRAM PENGELOLAAN BARANG MILIK DAERAH	Persentase aset daerah yang dikelola dengan baik	100.00 %											
	5.02.03.2.01	Pengelolaan Barang Milik Daerah	jumlah aset daerah yang teraudited tahun n-1 dibagi jumlah aset daerah n-1 kali 100% Jumlah barang milik daeah yang dikelola	100 persen 100 %											
2026	5.02.03.2.01.0001	Penyusunan Standar Harga													
			Jumlah Standar Harga yang Disusun	1 Dokumen	345.000.000,00	144.787.500,00	0,00	0,00	0,00	0,00	0,00	0,00	345.000.000,00	144.787.500,00	PENDAPATAN ASLI DAERAH (PAD) PENDAPATAN ASLI DAERAH (PAD)
2027	5.02.03.2.01.0003	Penyusunan Perencanaan Kebutuhan Barang Milik Daerah													
			Jumlah Rencana Kebutuhan Barang Milik Daerah	2 Dokumen	20.000.000,00	6.125.000,00	0,00	0,00	0,00	0,00	0,00	0,00	20.000.000,00	6.125.000,00	PENDAPATAN ASLI DAERAH (PAD) PENDAPATAN ASLI DAERAH (PAD)
2028	5.02.03.2.01.0005	Penatausahaan Barang Milik Daerah													
			Jumlah Laporan Penatausahaan Barang Milik Daerah	1 Laporan	374.725.000,00	260.320.000,00	470.000.000,00	0,00	0,00	0,00	0,00	0,00	844.725.000,00	260.320.000,00	PENDAPATAN ASLI DAERAH (PAD) PENDAPATAN ASLI DAERAH (PAD)
2029	5.02.03.2.01.0006	Inventarisasi Barang Milik Daerah													
			Jumlah Laporan Hasil Inventarisasi (LHI) Barang Milik Daerah	1 Laporan	80.090.000,00	78.995.000,00	0,00	0,00	0,00	0,00	0,00	0,00	80.090.000,00	78.995.000,00	PENDAPATAN ASLI DAERAH (PAD) PENDAPATAN ASLI DAERAH (PAD)
2030	5.02.03.2.01.0010	Optimalisasi Penggunaan, Pemanfaatan, Pemindahtanganan, Pemusnahan, dan Penghapusan Barang Milik Daerah													
			Jumlah Dokumen Hasil Optimalisasi Penggunaan, Pemanfaatan, Pemindahtanganan, Pemusnahan, dan Penghapusan Barang Milik Daerah	5 Dokumen	574.780.000,00	544.100.000,00	0,00	0,00	0,00	0,00	0,00	0,00	574.780.000,00	544.100.000,00	PENDAPATAN ASLI DAERAH (PAD) PENDAPATAN ASLI DAERAH (PAD)
2031	5.02.03.2.01.0012	Penyusunan Laporan Barang Milik Daerah													
			Jumlah Laporan Barang Milik Daerah yang Disusun	12 Laporan	303.530.000,00	181.284.000,00	0,00	0,00	0,00	0,00	0,00	0,00	303.530.000,00	181.284.000,00	PENDAPATAN ASLI DAERAH (PAD) PENDAPATAN ASLI DAERAH (PAD)
		BADAN PENDAPATAN DAERAH													
	5	UNSUR PENUNJANG URUSAN PEMERINTAHAN													
	5.02	KEUANGAN													
	5.02.01	PROGRAM PENUNJANG URUSAN PEMERINTAHAN DAERAH KABUPATEN/KOTA	Prosentase terpenuhinya layanan umum, kepegawaian dan keuangan Perangkat Daerah	100 Persen											
	5.02.01.2.01	Perencanaan, Penganggaran, dan Evaluasi Kinerja Perangkat Daerah	Jumlah dokumen perencanaan, penganggaran evaluasi kinerja Perangkat Daerah	11 Dokumen											

No	Kode	Urusan / Bidang Urusan / Program / Kegiatan / Sub Kegiatan	Indikator Program / Kegiatan / Sub Kegiatan	Capaian Kinerja Dan Kerangka Pendanaan											
				Target	Pagu Indikatif Belanja (Rp)										
					Operasi		Modal		Tidak Terduga		Transfer		Total		Sumber Dana
					Sebelum	Sesudah	Sebelum	Sesudah	Sebelum	Sesudah	Sebelum	Sesudah	Sebelum	Sesudah	
1	2	3	4	5	6	7	8	9	10	11	12	13	14	15	16
2032	5.02.01.2.01.0001	Penyusunan Dokumen Perencanaan Perangkat Daerah													
			Jumlah Dokumen Perencanaan Perangkat Daerah	3 Dokumen	10.000.000,00	1.000.000,00	0,00	0,00	0,00	0,00	0,00	0,00	10.000.000,00	1.000.000,00	PENDAPATAN ASLI DAERAH (PAD) PENDAPATAN ASLI DAERAH (PAD)
2033	5.02.01.2.01.0006	Koordinasi dan Penyusunan Laporan Capaian Kinerja dan Ikhtisar Realisasi Kinerja SKPD													
			Jumlah Laporan Capaian Kinerja dan Ikhtisar Realisasi Kinerja SKPD dan Laporan Hasil Koordinasi Penyusunan Laporan Capaian Kinerja dan Ikhtisar Realisasi Kinerja SKPD	4 Laporan	10.000.000,00	1.000.000,00	0,00	0,00	0,00	0,00	0,00	0,00	10.000.000,00	1.000.000,00	PENDAPATAN ASLI DAERAH (PAD) PENDAPATAN ASLI DAERAH (PAD)
2034	5.02.01.2.01.0007	Evaluasi Kinerja Perangkat Daerah													
			Jumlah Laporan Evaluasi Kinerja Perangkat Daerah	1 Laporan	0,00	0,00	0,00	0,00	0,00	0,00	0,00	0,00	0,00	0,00	-
	5.02.01.2.02	Administrasi Keuangan Perangkat Daerah	Jumlah dokumen hasil penyediaan administrasi keuangan Perangkat Daerah	12 Dokumen											
2035	5.02.01.2.02.0001	Penyediaan Gaji dan Tunjangan ASN													
			Jumlah Orang yang Menerima Gaji dan Tunjangan ASN	37 Orang/bulan	16.975.769.359,00	17.239.138.307,00	0,00	0,00	0,00	0,00	0,00	0,00	16.975.769.359,00	17.239.138.307,00	PENDAPATAN ASLI DAERAH (PAD) PENDAPATAN ASLI DAERAH (PAD)
2036	5.02.01.2.02.0002	Penyediaan Administrasi Pelaksanaan Tugas ASN													
			Jumlah Dokumen Hasil Penyediaan Administrasi Pelaksanaan Tugas ASN	0 Dokumen	0,00	0,00	0,00	0,00	0,00	0,00	0,00	0,00	0,00	0,00	-
	5.02.01.2.05	Administrasi Kepegawaian Perangkat Daerah	-	-											
2037	5.02.01.2.05.0009	Pendidikan dan Pelatihan Pegawai Berdasarkan Tugas dan Fungsi													
			Jumlah Pegawai Berdasarkan Tugas dan Fungsi yang Mengikuti Pendidikan dan Pelatihan	20 Orang	0,00	0,00	0,00	0,00	0,00	0,00	0,00	0,00	0,00	0,00	-
	5.02.01.2.06	Administrasi Umum Perangkat Daerah	-	-											
2038	5.02.01.2.06.0002	Penyediaan Peralatan dan Perlengkapan Kantor													
			Jumlah Paket Peralatan dan Perlengkapan Kantor yang Disediakan	11 Paket	75.260.000,00	63.425.000,00	0,00	0,00	0,00	0,00	0,00	0,00	75.260.000,00	63.425.000,00	PENDAPATAN ASLI DAERAH (PAD) PENDAPATAN ASLI DAERAH (PAD)
2039	5.02.01.2.06.0003	Penyediaan Peralatan Rumah Tangga													
			Jumlah Paket Peralatan Rumah Tangga yang Disediakan	4 Paket	36.560.000,00	18.165.000,00	0,00	0,00	0,00	0,00	0,00	0,00	36.560.000,00	18.165.000,00	PENDAPATAN ASLI DAERAH (PAD) PENDAPATAN ASLI DAERAH (PAD)
2040	5.02.01.2.06.0004	Penyediaan Bahan Logistik Kantor													
			Jumlah Paket Bahan Logistik Kantor yang Disediakan	12 Paket	40.000.000,00	39.990.000,00	0,00	0,00	0,00	0,00	0,00	0,00	40.000.000,00	39.990.000,00	PENDAPATAN ASLI DAERAH (PAD) PENDAPATAN ASLI DAERAH (PAD)
2041	5.02.01.2.06.0005	Penyediaan Barang Cetakan dan Penggandaan													
			Jumlah Paket Barang Cetakan dan Penggandaan yang Disediakan	8 Paket	37.500.000,00	26.650.000,00	0,00	0,00	0,00	0,00	0,00	0,00	37.500.000,00	26.650.000,00	PENDAPATAN ASLI DAERAH (PAD) PENDAPATAN ASLI DAERAH (PAD)
2042	5.02.01.2.06.0006	Penyediaan Bahan Bacaan dan Peraturan Perundang-undangan													

No	Kode	Urusan / Bidang Urusan / Program / Kegiatan / Sub Kegiatan	Indikator Program / Kegiatan / Sub Kegiatan	Capaian Kinerja Dan Kerangka Pendanaan											
				Target	Pagu Indikatif Belanja (Rp)										
					Operasi		Modal		Tidak Terduga		Transfer		Total		Sumber Dana
					Sebelum	Sesudah	Sebelum	Sesudah	Sebelum	Sesudah	Sebelum	Sesudah	Sebelum	Sesudah	
1	2	3	4	5	6	7	8	9	10	11	12	13	14	15	16
			Jumlah Dokumen Bahan Bacaan dan Peraturan Perundang-Undangan yang Disediakan	12 Dokumen	0,00	0,00	0,00	0,00	0,00	0,00	0,00	0,00	0,00	0,00	-
2043	5.02.01.2.06.0009	Penyelenggaraan Rapat Koordinasi dan Konsultasi SKPD													
			Jumlah Laporan Penyelenggaraan Rapat Koordinasi dan Konsultasi SKPD	12 Laporan	368.911.346,00	1.034.503.864,00	0,00	0,00	0,00	0,00	0,00	0,00	368.911.346,00	1.034.503.864,00	PENDAPATAN ASLI DAERAH (PAD) PENDAPATAN ASLI DAERAH (PAD)
2044	5.02.01.2.06.0010	Penatausahaan Arsip Dinamis pada SKPD													
			Jumlah Dokumen Penatausahaan Arsip Dinamis pada SKPD	1000 Dokumen	15.000.000,00	15.000.000,00	0,00	0,00	0,00	0,00	0,00	0,00	15.000.000,00	15.000.000,00	PENDAPATAN ASLI DAERAH (PAD) PENDAPATAN ASLI DAERAH (PAD)
	5.02.01.2.07	Pengadaan Barang Milik Daerah Penunjang Urusan Pemerintah Daerah	-	-											
2045	5.02.01.2.07.0006	Pengadaan Peralatan dan Mesin Lainnya													
			Jumlah Unit Peralatan dan Mesin Lainnya yang Disediakan	5 Unit	0,00	0,00	0,00	570.692.000,00	0,00	0,00	0,00	0,00	0,00	570.692.000,00	- PENDAPATAN ASLI DAERAH (PAD)
	5.02.01.2.08	Penyediaan Jasa Penunjang Urusan Pemerintahan Daerah	Jumlah laporan penyediaan jasa penunjang urusan Pemerintah Daerah	12 Laporan											
2046	5.02.01.2.08.0001	Penyediaan Jasa Surat Menyurat													
			Jumlah Laporan Penyediaan Jasa Surat Menyurat	12 Laporan	7.300.000,00	7.300.000,00	0,00	0,00	0,00	0,00	0,00	0,00	7.300.000,00	7.300.000,00	PENDAPATAN ASLI DAERAH (PAD) PENDAPATAN ASLI DAERAH (PAD)
2047	5.02.01.2.08.0002	Penyediaan Jasa Komunikasi, Sumber Daya Air dan Listrik													
			Jumlah Laporan Penyediaan Jasa Komunikasi, Sumber Daya Air dan Listrik yang Disediakan	4 Laporan	203.440.000,00	202.050.000,00	0,00	0,00	0,00	0,00	0,00	0,00	203.440.000,00	202.050.000,00	PENDAPATAN ASLI DAERAH (PAD) PENDAPATAN ASLI DAERAH (PAD)
2048	5.02.01.2.08.0004	Penyediaan Jasa Pelayanan Umum Kantor													
			Jumlah Laporan Penyediaan Jasa Pelayanan Umum Kantor yang Disediakan	12 Laporan	193.200.000,00	193.200.000,00	0,00	0,00	0,00	0,00	0,00	0,00	193.200.000,00	193.200.000,00	PENDAPATAN ASLI DAERAH (PAD) PENDAPATAN ASLI DAERAH (PAD)
	5.02.01.2.09	Pemeliharaan Barang Milik Daerah Penunjang Urusan Pemerintahan Daerah	Jumlah laporan Pemeliharaan barang milik daerah penunjang urusan pemerintahan daerah	92 Unit											
2049	5.02.01.2.09.0002	Penyediaan Jasa Pemeliharaan, Biaya Pemeliharaan, Pajak dan Perizinan Kendaraan Dinas Operasional atau Lapangan													
			Jumlah Kendaraan Dinas Operasional atau Lapangan yang Dipelihara dan dibayarkan Pajak dan Perizinannya	81 Unit	150.350.000,00	123.000.000,00	0,00	0,00	0,00	0,00	0,00	0,00	150.350.000,00	123.000.000,00	PENDAPATAN ASLI DAERAH (PAD) PENDAPATAN ASLI DAERAH (PAD)
2050	5.02.01.2.09.0006	Pemeliharaan Peralatan dan Mesin Lainnya													
			Jumlah Peralatan dan Mesin Lainnya yang Dipelihara	12 Unit	74.280.000,00	34.720.000,00	0,00	0,00	0,00	0,00	0,00	0,00	74.280.000,00	34.720.000,00	PENDAPATAN ASLI DAERAH (PAD) PENDAPATAN ASLI DAERAH (PAD)
2051	5.02.01.2.09.0009	Pemeliharaan/Rehabilitasi Gedung Kantor dan Bangunan Lainnya													
			Jumlah Gedung Kantor dan Bangunan Lainnya yang Dipelihara/Direhabilitasi	1 Unit	0,00	0,00	0,00	0,00	0,00	0,00	0,00	0,00	0,00	0,00	-
	5.02.04	PROGRAM PENGELOLAAN PENDAPATAN DAERAH	Realisasi Pajak Daerah	100 Persen											

No	Kode	Urusan / Bidang Urusan / Program / Kegiatan / Sub Kegiatan	Indikator Program / Kegiatan / Sub Kegiatan	Capaian Kinerja Dan Kerangka Pendanaan											
				Target	Pagu Indikatif Belanja (Rp)										
					Operasi		Modal		Tidak Terduga		Transfer		Total		Sumber Dana
					Sebelum	Sesudah	Sebelum	Sesudah	Sebelum	Sesudah	Sebelum	Sesudah	Sebelum	Sesudah	
1	2	3	4	5	6	7	8	9	10	11	12	13	14	15	16
	5.02.04.2.01	Kegiatan Pengelolaan Pendapatan Daerah	jumlah dok perencanaan, pendataan dan pelayanan	3 Dokumen											
2052	5.02.04.2.01.0001	Perencanaan Pengelolaan Pajak Daerah													
			Jumlah Dokumen Rencana Pengelolaan Pajak Daerah	2 Dokumen	300.000.000,00	829.000,00	0,00	0,00	0,00	0,00	0,00	0,00	300.000.000,00	829.000,00	PENDAPATAN ASLI DAERAH (PAD) PENDAPATAN ASLI DAERAH (PAD)
2053	5.02.04.2.01.0002	Analisa dan Pengembangan Pajak Daerah, serta Penyusunan Kebijakan Pajak Daerah													
			Jumlah Dokumen Hasil Analis Pajak Daerah serta Pengembangan Pajak Daerah dan Kebijakan Pajak Daerah	2 Dokumen	100.000.000,00	24.000,00	0,00	0,00	0,00	0,00	0,00	0,00	100.000.000,00	24.000,00	PENDAPATAN ASLI DAERAH (PAD) PENDAPATAN ASLI DAERAH (PAD)
2054	5.02.04.2.01.0003	Penyuluhan dan Penyebarluasan Kebijakan Pajak Daerah													
			Jumlah Laporan Pelaksanaan Penyuluhan dan Penyebarluasan Kebijakan Pajak Daerah	2 Laporan	300.000.000,00	87.195.000,00	0,00	0,00	0,00	0,00	0,00	0,00	300.000.000,00	87.195.000,00	PENDAPATAN ASLI DAERAH (PAD) PENDAPATAN ASLI DAERAH (PAD)
2055	5.02.04.2.01.0004	Penyediaan Sarana dan Prasarana Pengelolaan Pajak Daerah													
			Jumlah Sarana dan Prasarana Pengelolaan Pajak Daerah	36 Unit	0,00	0,00	0,00	0,00	0,00	0,00	0,00	0,00	0,00	0,00	-
2056	5.02.04.2.01.0005	Pendataan dan Pendaftaran Objek Pajak Daerah													
			Jumlah Laporan Hasil Pendataan dan Pendaftaran Objek Pajak Daerah, Subjek Pajak dan Wajib Pajak Daerah	2 Laporan	625.764.800,00	302.257.400,00	0,00	0,00	0,00	0,00	0,00	0,00	625.764.800,00	302.257.400,00	PENDAPATAN ASLI DAERAH (PAD) PENDAPATAN ASLI DAERAH (PAD)
2057	5.02.04.2.01.0006	Pengolahan, Pemeliharaan, dan Pelaporan Basis Data Pajak Daerah													
			Jumlah Laporan Hasil Pengolahan, Pemeliharaan, dan Pelaporan Basis Data Pajak Daerah	2 Laporan	4.061.190.000,00	2.989.105.600,00	0,00	0,00	0,00	0,00	0,00	0,00	4.061.190.000,00	2.989.105.600,00	PENDAPATAN ASLI DAERAH (PAD) PENDAPATAN ASLI DAERAH (PAD)
2058	5.02.04.2.01.0007	Penilaian Pajak Bumi dan Bangunan Perdesaan dan Perkotaan (PBBP2) serta Bea Perolehan Hak atas Tanah dan Bangunan (BPHTB)													
			Jumlah Objek Pajak yang Disesuaikan NJOP nya	12 Obyek Pajak	0,00	0,00	0,00	0,00	0,00	0,00	0,00	0,00	0,00	0,00	-
2059	5.02.04.2.01.0008	Penetapan Wajib Pajak Daerah													
			Jumlah Dokumen Ketetapan Pajak Daerah	12 Dokumen	0,00	0,00	0,00	0,00	0,00	0,00	0,00	0,00	0,00	0,00	-
2060	5.02.04.2.01.0009	Pelayanan dan Konsultasi Pajak Daerah													
			Jumlah Layanan dan Konsultasi Pajak Daerah	600 Layanan	50.000.000,00	50.000.000,00	0,00	0,00	0,00	0,00	0,00	0,00	50.000.000,00	50.000.000,00	PENDAPATAN ASLI DAERAH (PAD) PENDAPATAN ASLI DAERAH (PAD)
2061	5.02.04.2.01.0010	Penelitian dan Verifikasi Data Pelaporan Pajak Daerah													
			Jumlah Data Pelaporan Pajak Daerah yang Telah Dilakukan Penelitian dan Verifikasi	11 Dokumen	75.000.000,00	58.975.000,00	0,00	0,00	0,00	0,00	0,00	0,00	75.000.000,00	58.975.000,00	PENDAPATAN ASLI DAERAH (PAD) PENDAPATAN ASLI DAERAH (PAD)
2062	5.02.04.2.01.0011	Penagihan Pajak Daerah													
			Jumlah Dokumen Hasil Pelaksanaan Penagihan Pajak Daerah	11 Dokumen	2.129.275.000,00	1.723.371.000,00	0,00	0,00	0,00	0,00	0,00	0,00	2.129.275.000,00	1.723.371.000,00	PENDAPATAN ASLI DAERAH (PAD) PENDAPATAN ASLI DAERAH (PAD)

No	Kode	Urusan / Bidang Urusan / Program / Kegiatan / Sub Kegiatan	Indikator Program / Kegiatan / Sub Kegiatan	Capaian Kinerja Dan Kerangka Pendanaan											
				Target	Pagu Indikatif Belanja (Rp)										
					Operasi		Modal		Tidak Terduga		Transfer		Total		Sumber Dana
					Sebelum	Sesudah	Sebelum	Sesudah	Sebelum	Sesudah	Sebelum	Sesudah	Sebelum	Sesudah	
1	2	3	4	5	6	7	8	9	10	11	12	13	14	15	16
2063	5.02.04.2.01.0012	Penyelesaian Keberatan Pajak Daerah													
			Jumlah Dokumen Hasil Penyelesaian Keberatan Pajak Daerah	10 Dokumen	0,00	0,00	0,00	0,00	0,00	0,00	0,00	0,00	0,00	0,00	-
2064	5.02.04.2.01.0013	Pengendalian, Pemeriksaan dan Pengawasan Pajak Daerah													
			Jumlah Dokumen Hasil Pemeriksaan serta Pengendalian dan Pengawasan Pajak Daerah	10 Dokumen	101.818.000,00	42.955.000,00	0,00	0,00	0,00	0,00	0,00	0,00	101.818.000,00	42.955.000,00	PENDAPATAN ASLI DAERAH (PAD) PENDAPATAN ASLI DAERAH (PAD)
2065	5.02.04.2.01.0014	Pembinaan dan Pengawasan Pengelolaan Pajak Daerah dan Retribusi Daerah													
			Jumlah Laporan Hasil Pembinaan dan Pengawasan Pengelolaan Retribusi Daerah	11 Laporan	30.000.000,00	0,00	0,00	0,00	0,00	0,00	0,00	0,00	30.000.000,00	0,00	PENDAPATAN ASLI DAERAH (PAD) PENDAPATAN ASLI DAERAH (PAD)
		BADAN KEPEGAWAIAN, PENDIDIKAN DAN PELATIHAN													
	5	UNSUR PENUNJANG URUSAN PEMERINTAHAN													
	5.03	KEPEGAWAIAN													
	5.03.01	PROGRAM PENUNJANG URUSAN PEMERINTAHAN DAERAH KABUPATEN/KOTA	Persentase ketercapaian Perencanaan dan evaluasi kinerja dan terpenuhinya layanan umum, kepegawaian dan keuangan Perangkat Daerah	100 persen											
	5.03.01.2.01	Perencanaan, Penganggaran, dan Evaluasi Kinerja Perangkat Daerah	Jumlah dokumen perencanaan dan evaluasi perangkat daerah	4 dokumen											
2066	5.03.01.2.01.0001	Penyusunan Dokumen Perencanaan Perangkat Daerah													
			Jumlah Dokumen Perencanaan Perangkat Daerah	4 Dokumen	15.380.000,00	641.050,00	0,00	0,00	0,00	0,00	0,00	0,00	15.380.000,00	641.050,00	Dana Alokasi Umum (DAU) Dana Alokasi Umum (DAU)
2067	5.03.01.2.01.0007	Evaluasi Kinerja Perangkat Daerah													
			Jumlah Laporan Evaluasi Kinerja Perangkat Daerah	7 Laporan	39.916.000,00	10.000.000,00	0,00	0,00	0,00	0,00	0,00	0,00	39.916.000,00	10.000.000,00	Dana Alokasi Umum (DAU) Dana Alokasi Umum (DAU)
	5.03.01.2.02	Administrasi Keuangan Perangkat Daerah	Persentase terlaksananya admnistrasi keuangan perangkat daerah	100 persen											
2068	5.03.01.2.02.0001	Penyediaan Gaji dan Tunjangan ASN													
			Jumlah Orang yang Menerima Gaji dan Tunjangan ASN	56 Orang/bulan	6.884.905.020,00	7.099.762.401,00	0,00	0,00	0,00	0,00	0,00	0,00	6.884.905.020,00	7.099.762.401,00	Dana Alokasi Umum (DAU) PENDAPATAN ASLI DAERAH (PAD) Dana Alokasi Umum (DAU) PENDAPATAN ASLI DAERAH (PAD)
2069	5.03.01.2.02.0002	Penyediaan Administrasi Pelaksanaan Tugas ASN													
			Jumlah Dokumen Hasil Penyediaan Administrasi Pelaksanaan Tugas ASN	12 Dokumen	885.000,00	865.000,00	0,00	0,00	0,00	0,00	0,00	0,00	885.000,00	865.000,00	Dana Alokasi Umum (DAU) Dana Alokasi Umum (DAU)
	5.03.01.2.05	Administrasi Kepegawaian Perangkat Daerah	Persentase terlaksananya administrasi kepegawaian perangkat daerah	100 persen											
2070	5.03.01.2.05.0010	Sosialisasi Peraturan Perundang-Undangan													
			Jumlah Orang yang Mengikuti Sosialisasi Peraturan Perundang-Undangan	60 Orang	24.000.000,00	0,00	0,00	0,00	0,00	0,00	0,00	0,00	24.000.000,00	0,00	Dana Alokasi Umum (DAU) Dana Alokasi Umum (DAU)
	5.03.01.2.06	Administrasi Umum Perangkat Daerah	Persentase terlaksananya administrasi umum perangkat daerah	100 persen											

No	Kode	Urusan / Bidang Urusan / Program / Kegiatan / Sub Kegiatan	Indikator Program / Kegiatan / Sub Kegiatan	Capaian Kinerja Dan Kerangka Pendanaan											
				Target	Pagu Indikatif Belanja (Rp)										
					Operasi		Modal		Tidak Terduga		Transfer		Total		Sumber Dana
					Sebelum	Sesudah	Sebelum	Sesudah	Sebelum	Sesudah	Sebelum	Sesudah	Sebelum	Sesudah	
1	2	3	4	5	6	7	8	9	10	11	12	13	14	15	16
2071	5.03.01.2.06.0002	Penyediaan Peralatan dan Perlengkapan Kantor													
			Jumlah Paket Peralatan dan Perlengkapan Kantor yang Disediakan	5 Paket	73.474.500,00	55.409.000,00	0,00	0,00	0,00	0,00	0,00	0,00	73.474.500,00	55.409.000,00	Dana Alokasi Umum (DAU) Dana Alokasi Umum (DAU)
2072	5.03.01.2.06.0003	Penyediaan Peralatan Rumah Tangga													
			Jumlah Paket Peralatan Rumah Tangga yang Disediakan	5 Paket	53.710.000,00	30.351.000,00	0,00	0,00	0,00	0,00	0,00	0,00	53.710.000,00	30.351.000,00	Dana Alokasi Umum (DAU) Dana Alokasi Umum (DAU)
2073	5.03.01.2.06.0004	Penyediaan Bahan Logistik Kantor													
			Jumlah Paket Bahan Logistik Kantor yang Disediakan	18 Paket	31.031.500,00	11.046.000,00	0,00	0,00	0,00	0,00	0,00	0,00	31.031.500,00	11.046.000,00	Dana Alokasi Umum (DAU) Dana Alokasi Umum (DAU)
2074	5.03.01.2.06.0005	Penyediaan Barang Cetakan dan Penggandaan													
			Jumlah Paket Barang Cetakan dan Penggandaan yang Disediakan	5 Paket	31.453.000,00	18.851.000,00	0,00	0,00	0,00	0,00	0,00	0,00	31.453.000,00	18.851.000,00	Dana Alokasi Umum (DAU) Dana Alokasi Umum (DAU)
2075	5.03.01.2.06.0006	Penyediaan Bahan Bacaan dan Peraturan Perundang-undangan													
			Jumlah Dokumen Bahan Bacaan dan Peraturan Perundang-Undangan yang Disediakan	12 Dokumen	2.000.000,00	2.000.000,00	0,00	0,00	0,00	0,00	0,00	0,00	2.000.000,00	2.000.000,00	Dana Alokasi Umum (DAU) Dana Alokasi Umum (DAU)
2076	5.03.01.2.06.0009	Penyelenggaraan Rapat Koordinasi dan Konsultasi SKPD													
			Jumlah Laporan Penyelenggaraan Rapat Koordinasi dan Konsultasi SKPD	387 Laporan	1.003.395.566,00	435.732.303,00	0,00	0,00	0,00	0,00	0,00	0,00	1.003.395.566,00	435.732.303,00	Dana Alokasi Umum (DAU) Dana Alokasi Umum (DAU)
2077	5.03.01.2.06.0010	Penatausahaan Arsip Dinamis pada SKPD													
			Jumlah Dokumen Penatausahaan Arsip Dinamis pada SKPD	1500 Dokumen	32.660.000,00	11.745.000,00	0,00	0,00	0,00	0,00	0,00	0,00	32.660.000,00	11.745.000,00	Dana Alokasi Umum (DAU) Dana Alokasi Umum (DAU)
	5.03.01.2.07	Pengadaan Barang Milik Daerah Penunjang Urusan Pemerintah Daerah	Persentase tersedianya kebutuhan sarana prasarana perkantoran	100 persen											
2078	5.03.01.2.07.0006	Pengadaan Peralatan dan Mesin Lainnya													
			Jumlah Unit Peralatan dan Mesin Lainnya yang Disediakan	6 Unit	0,00	0,00	88.149.000,00	0,00	0,00	0,00	0,00	0,00	88.149.000,00	0,00	Dana Alokasi Umum (DAU) Dana Alokasi Umum (DAU)
	5.03.01.2.08	Penyediaan Jasa Penunjang Urusan Pemerintahan Daerah	Persentase tersedianya jasa penunjang perkantoran	100 persen											
2079	5.03.01.2.08.0001	Penyediaan Jasa Surat Menyurat													
			Jumlah Laporan Penyediaan Jasa Surat Menyurat	12 Laporan	7.000.000,00	6.200.000,00	0,00	0,00	0,00	0,00	0,00	0,00	7.000.000,00	6.200.000,00	Dana Alokasi Umum (DAU) Dana Alokasi Umum (DAU)
2080	5.03.01.2.08.0002	Penyediaan Jasa Komunikasi, Sumber Daya Air dan Listrik													
			Jumlah Laporan Penyediaan Jasa Komunikasi, Sumber Daya Air dan Listrik yang Disediakan	12 Laporan	11.180.000,00	11.180.000,00	0,00	0,00	0,00	0,00	0,00	0,00	11.180.000,00	11.180.000,00	Dana Alokasi Umum (DAU) Dana Alokasi Umum (DAU)
2081	5.03.01.2.08.0003	Penyediaan Jasa Peralatan dan Perlengkapan Kantor													
			Jumlah Laporan Penyediaan Jasa Peralatan dan Perlengkapan Kantor yang Disediakan	12 Laporan	4.350.000,00	4.350.000,00	0,00	0,00	0,00	0,00	0,00	0,00	4.350.000,00	4.350.000,00	Dana Alokasi Umum (DAU) Dana Alokasi Umum (DAU)
2082	5.03.01.2.08.0004	Penyediaan Jasa Pelayanan Umum Kantor													

No	Kode	Urusan / Bidang Urusan / Program / Kegiatan / Sub Kegiatan	Indikator Program / Kegiatan / Sub Kegiatan	Capaian Kinerja Dan Kerangka Pendanaan											
				Target	Pagu Indikatif Belanja (Rp)										
					Operasi		Modal		Tidak Terduga		Transfer		Total		Sumber Dana
					Sebelum	Sesudah	Sebelum	Sesudah	Sebelum	Sesudah	Sebelum	Sesudah	Sebelum	Sesudah	
1	2	3	4	5	6	7	8	9	10	11	12	13	14	15	16
			Jumlah Laporan Penyediaan Jasa Pelayanan Umum Kantor yang Disediakan	12 Laporan	33.600.000,00	25.650.000,00	0,00	0,00	0,00	0,00	0,00	0,00	33.600.000,00	25.650.000,00	Dana Alokasi Umum (DAU) Dana Alokasi Umum (DAU)
	5.03.01.2.09	Pemeliharaan Barang Milik Daerah Penunjang Urusan Pemerintahan Daerah	Persentase terlaksananya pemeliharaan sarana prasarana perkantoran	100 persen											
2083	5.03.01.2.09.0001	Penyediaan Jasa Pemeliharaan, Biaya Pemeliharaan, dan Pajak Kendaraan Perorangan Dinas atau Kendaraan Dinas Jabatan													
			Jumlah Kendaraan Perorangan Dinas atau Kendaraan Dinas Jabatan yang Dipelihara dan dibayarkan Pajaknya	30 Unit	79.575.000,00	51.543.000,00	0,00	0,00	0,00	0,00	0,00	0,00	79.575.000,00	51.543.000,00	Dana Alokasi Umum (DAU) Dana Alokasi Umum (DAU)
2084	5.03.01.2.09.0005	Pemeliharaan Mebel													
			Jumlah Mebel yang Dipelihara	10 Unit	2.000.000,00	2.000.000,00	0,00	0,00	0,00	0,00	0,00	0,00	2.000.000,00	2.000.000,00	Dana Alokasi Umum (DAU) Dana Alokasi Umum (DAU)
2085	5.03.01.2.09.0006	Pemeliharaan Peralatan dan Mesin Lainnya													
			Jumlah Peralatan dan Mesin Lainnya yang Dipelihara	20 Unit	14.670.000,00	16.920.000,00	0,00	0,00	0,00	0,00	0,00	0,00	14.670.000,00	16.920.000,00	Dana Alokasi Umum (DAU) Dana Alokasi Umum (DAU)
2086	5.03.01.2.09.0009	Pemeliharaan/Rehabilitasi Gedung Kantor dan Bangunan Lainnya													
			Jumlah Gedung Kantor dan Bangunan Lainnya yang Dipelihara/Direhabilitasi	1 Unit	19.321.000,00	18.891.000,00	100.000.000,00	100.000.000,00	0,00	0,00	0,00	0,00	119.321.000,00	118.891.000,00	Dana Alokasi Umum (DAU) Dana Alokasi Umum (DAU)
2087	5.03.01.2.09.0011	Pemeliharaan/Rehabilitasi Sarana dan Prasarana Pendukung Gedung Kantor atau Bangunan Lainnya													
			Jumlah Sarana dan Prasarana Pendukung Gedung Kantor atau Bangunan Lainnya yang Dipelihara/Direhabilitasi	20 Unit	11.590.000,00	11.590.000,00	0,00	0,00	0,00	0,00	0,00	0,00	11.590.000,00	11.590.000,00	Dana Alokasi Umum (DAU) Dana Alokasi Umum (DAU)
	5.03.02	PROGRAM KEPEGAWAIAN DAERAH	Persentase jabatan struktural yang dievaluasi Rasio Pegawai Pendidikan Tinggi dan Menegah/ Dasar (%) (PNS tidak termasuk guru dan tenaga kesehatan) Persentase penempatan ASN sesuai peta jabatan Rasio pegawai Fungsional (%) (PNS tidak termasuk guru dan tenaga kesehatan) Persentase struktur jabatan ASN yang terisi Persentase ASN menyusun SKP dan Penilaian Prestasi Kerja tepat waktu Tingkat Kedisiplinan ASN	100 persen 225 persen 80 persen 8,13 persen 88 persen 90 persen 98,8 persen											
	5.03.02.2.01	Pengadaan, Pemberhentian dan Informasi Kepegawaian ASN	Jumlah Laporan data dan informasi kepegawaian yang terproses dan diperbarui Jumlah Laporan terlaksananya pengadaan, pemberhentian ASN	12 Laporan 4 laporan											
2088	5.03.02.2.01.0002	Penyusunan Rencana Kebutuhan, Jenis dan Jumlah Jabatan untuk Pelaksanaan Pengadaan ASN													
			Jumlah Dokumen Hasil Penyusunan Rencana Kebutuhan, Jenis dan Jumlah Jabatan untuk Pelaksanaan Pengadaan ASN	1 Dokumen	5.391.000,00	1.414.200,00	0,00	0,00	0,00	0,00	0,00	0,00	5.391.000,00	1.414.200,00	Dana Alokasi Umum (DAU) Dana Alokasi Umum (DAU)
2089	5.03.02.2.01.0003	Koordinasi dan Fasilitasi Pengadaan PNS dan PPPK													

No	Kode	Urusan / Bidang Urusan / Program / Kegiatan / Sub Kegiatan	Indikator Program / Kegiatan / Sub Kegiatan	Capaian Kinerja Dan Kerangka Pendanaan											
				Target	Pagu Indikatif Belanja (Rp)										
					Operasi		Modal		Tidak Terduga		Transfer		Total		Sumber Dana
					Sebelum	Sesudah	Sebelum	Sesudah	Sebelum	Sesudah	Sebelum	Sesudah	Sebelum	Sesudah	
1	2	3	4	5	6	7	8	9	10	11	12	13	14	15	16
			Jumlah Dokumen Kegiatan Koordinasi dan Fasilitasi Pengadaan PNS dan PPPK	2 Dokumen	130.463.000,00	32.698.000,00	0,00	0,00	0,00	0,00	0,00	0,00	130.463.000,00	32.698.000,00	Dana Alokasi Umum (DAU) Dana Alokasi Umum (DAU)
2090	5.03.02.2.01.0004	Evaluasi Pengadaan ASN dan Pengadaan ASN													
			Jumlah Laporan Hasil Evaluasi Pengadaan ASN	1 Laporan	0,00	0,00	0,00	0,00	0,00	0,00	0,00	0,00	0,00	0,00	- -
2091	5.03.02.2.01.0006	Koordinasi Pelaksanaan Administrasi Pemberhentian													
			Jumlah Dokumen Hasil kegiatan Koordinasi Pelaksanaan Administrasi Pemberhentian	2 Dokumen	17.557.600,00	7.146.000,00	0,00	0,00	0,00	0,00	0,00	0,00	17.557.600,00	7.146.000,00	Dana Alokasi Umum (DAU) Dana Alokasi Umum (DAU)
2092	5.03.02.2.01.0010	Pengelolaan Sistem Informasi Kepegawaian													
			Jumlah Dokumen Hasil Pengelolaan Sistem Informasi Kepegawaian	12 Dokumen	70.805.200,00	70.597.600,00	4.500.000,00	4.500.000,00	0,00	0,00	0,00	0,00	75.305.200,00	75.097.600,00	Dana Alokasi Umum (DAU) Dana Alokasi Umum (DAU)
2093	5.03.02.2.01.0011	Pengelolaan Data Kepegawaian													
			Jumlah Dokumen Hasil Pengelolaan Data Kepegawaian	12 Dokumen	3.080.000,00	1.590.000,00	0,00	0,00	0,00	0,00	0,00	0,00	3.080.000,00	1.590.000,00	Dana Alokasi Umum (DAU) Dana Alokasi Umum (DAU)
	5.03.02.2.02	Mutasi dan Promosi ASN	Jumlah laporan promosi PNS	4 Laporan											
2094	5.03.02.2.02.0001	Pengelolaan Mutasi ASN													
			Jumlah Dokumen Hasil Pelaksanaan Mutasi Jabatan Pimpinan Tinggi, Jabatan Administrasi, Jabatan Pelaksana dan Mutasi ASN antar Daerah	12 Dokumen	1.354.000,00	822.000,00	0,00	0,00	0,00	0,00	0,00	0,00	1.354.000,00	822.000,00	Dana Alokasi Umum (DAU) Dana Alokasi Umum (DAU)
2095	5.03.02.2.02.0002	Pengelolaan Kenaikan Pangkat ASN													
			Jumlah Pengelolaan Kenaikan Pangkat ASN	6 Dokumen	18.652.000,00	6.169.500,00	0,00	0,00	0,00	0,00	0,00	0,00	18.652.000,00	6.169.500,00	Dana Alokasi Umum (DAU) Dana Alokasi Umum (DAU)
2096	5.03.02.2.02.0003	Pengelolaan Promosi ASN													
			Jumlah Dokumen Hasil Pengelolaan Promosi ASN	4 Dokumen	422.297.600,00	414.048.600,00	0,00	0,00	0,00	0,00	0,00	0,00	422.297.600,00	414.048.600,00	Dana Alokasi Umum (DAU) Dana Alokasi Umum (DAU)
	5.03.02.2.03	Pengembangan Kompetensi ASN	Jumlah laporan pengembangan kompetensi ASN	2 dokumen											
2097	5.03.02.2.03.0004	Pengelolaan Pendidikan Lanjutan ASN													
			Jumlah ASN yang Mendapatkan Pendidikan Lanjutan	120 Orang	8.420.000,00	18.335.200,00	0,00	0,00	0,00	0,00	0,00	0,00	8.420.000,00	18.335.200,00	Dana Alokasi Umum (DAU) Dana Alokasi Umum (DAU)
	5.03.02.2.04	Penilaian dan Evaluasi Kinerja Aparatur	Jumlah laporan penilaian dan evaluasi kinerja Aparatur	2 Laporan											
2098	5.03.02.2.04.0001	Penyusunan Kebijakan Penilaian dan Evaluasi Kinerja Aparatur													
			Jumlah Dokumen Hasil Penyusunan Kebijakan Penilaian dan Evaluasi Kinerja Aparatur	4 Dokumen	400.000,00	200.000,00	0,00	0,00	0,00	0,00	0,00	0,00	400.000,00	200.000,00	Dana Alokasi Umum (DAU) Dana Alokasi Umum (DAU)
2099	5.03.02.2.04.0002	Pelaksanaan Penilaian dan Evaluasi Kinerja Aparatur													
			Jumlah Dokumen Hasil Pelaksanaan Penilaian dan Evaluasi Kinerja Aparatur	1 Dokumen	20.000,00	20.000,00	0,00	0,00	0,00	0,00	0,00	0,00	20.000,00	20.000,00	Dana Alokasi Umum (DAU) Dana Alokasi Umum (DAU)
2100	5.03.02.2.04.0003	Evaluasi Hasil Penilaian dan Evaluasi Kinerja Aparatur													

No	Kode	Urusan / Bidang Urusan / Program / Kegiatan / Sub Kegiatan	Indikator Program / Kegiatan / Sub Kegiatan	Capaian Kinerja Dan Kerangka Pendanaan											
				Target	Pagu Indikatif Belanja (Rp)										
					Operasi		Modal		Tidak Terduga		Transfer		Total		Sumber Dana
					Sebelum	Sesudah	Sebelum	Sesudah	Sebelum	Sesudah	Sebelum	Sesudah	Sebelum	Sesudah	
1	2	3	4	5	6	7	8	9	10	11	12	13	14	15	16
			Jumlah Dokumen Hasil Evaluasi Hasil Penilaian dan Evaluasi Kinerja Aparatur	2 Laporan	4.700.000,00	750.000,00	0,00	0,00	0,00	0,00	0,00	0,00	4.700.000,00	750.000,00	Dana Alokasi Umum (DAU) Dana Alokasi Umum (DAU)
2101	5.03.02.2.04.0004	Pengelolaan Pemberian Penghargaan bagi Pegawai													
			Jumlah ASN yang Diberikan Penghargaan	12 Orang	104.500.000,00	0,00	0,00	0,00	0,00	0,00	0,00	0,00	104.500.000,00	0,00	Dana Alokasi Umum (DAU) Dana Alokasi Umum (DAU)
2102	5.03.02.2.04.0007	Pembinaan Disiplin ASN													
			Jumlah ASN yang Mendapatkan Pembinaan Kedisiplinan	60 Orang	7.850.000,00	324.800,00	0,00	0,00	0,00	0,00	0,00	0,00	7.850.000,00	324.800,00	Dana Alokasi Umum (DAU) Dana Alokasi Umum (DAU)
2103	5.03.02.2.04.0008	Pengelolaan Penyelesaian Pelanggaran Disiplin ASN													
			Jumlah Laporan Hasil Pengelolaan Penyelesaian Pelanggaran Disiplin ASN	12 Laporan	320.000,00	220.000,00	0,00	0,00	0,00	0,00	0,00	0,00	320.000,00	220.000,00	Dana Alokasi Umum (DAU) Dana Alokasi Umum (DAU)
	5.04	PENDIDIKAN DAN PELATIHAN													
	5.04.02	PROGRAM PENGEMBANGAN SUMBER DAYA MANUSIA	Persentase ASN yang lulus pengembangan kompetensi yang telah direncanakan Persentase ASN yang lulus lat prajabatan/latsar dan lat kepemimpinan Rasio Jabatan Fungsional bersertifikat kompetensi (PNS tidak termasuk guru dan tenaga kesehatan)	100 % 100.00 % 23,25 %											
	5.04.02.2.01	Pengembangan Kompetensi Teknis	Jumlah laporan Pengembangan Kompetensi Teknis	4 laporan											
2104	5.04.02.2.01.0001	Penyusunan Kebijakan Teknis dan Rencana Pengembangan Kompetensi Teknis Umum, Inti, dan Pilihan bagi Jabatan Administrasi Penyelenggara Urusan Pemerintahan Konkuren, Perangkat Daerah Penunjang, dan Urusan Pemerintahan Umum													
			Jumlah Kebijakan Teknis dan Rencana Pengembangan Kompetensi Teknis Umum, Inti, dan Pilihan bagi Jabatan Administrasi Penyelenggara Urusan Pemerintahan Konkuren, Perangkat Daerah Penunjang, dan Urusan Pemerintahan Umum yang Disusun	1 Dokumen	2.960.000,00	324.800,00	0,00	0,00	0,00	0,00	0,00	0,00	2.960.000,00	324.800,00	Dana Alokasi Umum (DAU) Dana Alokasi Umum (DAU)
2105	5.04.02.2.01.0003	Penyelenggaraan Pengembangan Kompetensi Teknis Umum, Inti, dan Pilihan bagi Jabatan Administrasi Penyelenggara Urusan Pemerintahan Konkuren, Perangkat Daerah Penunjang, dan Urusan Pemerintahan Umum													
			Jumlah ASN yang Mengikuti Pengembangan Kompetensi	311 Orang	650.200.000,00	331.897.700,00	0,00	0,00	0,00	0,00	0,00	0,00	650.200.000,00	331.897.700,00	Dana Alokasi Umum (DAU) Dana Alokasi Umum (DAU)
	5.04.02.2.02	Sertifikasi, Kelembagaan, Pengembangan Kompetensi Manajerial dan Fungsional	Jumlah laporan pengembangan kompetensi manajerial dan fungsional ASN	2 laporan											
2106	5.04.02.2.02.0007	Penyelenggaraan Pengembangan Kompetensi bagi Pimpinan Daerah, Jabatan Pimpinan Tinggi, Jabatan Fungsional, Kepemimpinan, dan Prajabatan													
			Jumlah Laporan Hasil Penyelenggaraan Pengembangan Kompetensi bagi Pimpinan Daerah, Jabatan Pimpinan Tinggi, Jabatan Fungsional, Kepemimpinan, dan Prajabatan	12 Laporan	3.907.791.245,00	3.687.653.000,00	0,00	0,00	0,00	0,00	0,00	0,00	3.907.791.245,00	3.687.653.000,00	Dana Alokasi Umum (DAU) Dana Alokasi Umum (DAU)
		INSPEKTORAT DAERAH													

No	Kode	Urusan / Bidang Urusan / Program / Kegiatan / Sub Kegiatan	Indikator Program / Kegiatan / Sub Kegiatan	Capaian Kinerja Dan Kerangka Pendanaan											
				Target	Pagu Indikatif Belanja (Rp)										
					Operasi		Modal		Tidak Terduga		Transfer		Total		Sumber Dana
					Sebelum	Sesudah	Sebelum	Sesudah	Sebelum	Sesudah	Sebelum	Sesudah	Sebelum	Sesudah	
1	2	3	4	5	6	7	8	9	10	11	12	13	14	15	16
	6	UNSUR PENGAWASAN URUSAN PEMERINTAHAN													
	6.01	INSPEKTORAT DAERAH													
	6.01.01	PROGRAM PENUNJANG URUSAN PEMERINTAHAN DAERAH KABUPATEN/KOTA	Persentase ketercapaian penunjang urusan Perangkat Daerah	100 %											
	6.01.01.2.01	Perencanaan, Penganggaran, dan Evaluasi Kinerja Perangkat Daerah	Persentase Ketercapaiannya Perencanaan, Penganggaran dan Evaluasi Kinerja Perangkat Daerah	100 %											
2107	6.01.01.2.01.0001	Penyusunan Dokumen Perencanaan Perangkat Daerah													
			Jumlah Dokumen Perencanaan Perangkat Daerah	6 Dokumen	60.000.000,00	60.000.000,00	0,00	0,00	0,00	0,00	0,00	0,00	60.000.000,00	60.000.000,00	Dana Alokasi Umum (DAU) Dana Alokasi Umum (DAU)
2108	6.01.01.2.01.0007	Evaluasi Kinerja Perangkat Daerah													
			Jumlah Laporan Evaluasi Kinerja Perangkat Daerah	53 Laporan	384.161.800,00	384.161.800,00	0,00	0,00	0,00	0,00	0,00	0,00	384.161.800,00	384.161.800,00	Dana Alokasi Umum (DAU) Dana Alokasi Umum (DAU)
	6.01.01.2.02	Administrasi Keuangan Perangkat Daerah	Persentase Ketercapaiannya Administrasi Keuangan Perangkat Daerah	100 %											
2109	6.01.01.2.02.0001	Penyediaan Gaji dan Tunjangan ASN													
			Jumlah Orang yang Menerima Gaji dan Tunjangan ASN	60 Orang/bulan	10.236.316.743,00	10.795.377.626,00	0,00	0,00	0,00	0,00	0,00	0,00	10.236.316.743,00	10.795.377.626,00	Dana Alokasi Umum (DAU) PENDAPATAN ASLI DAERAH (PAD) Dana Alokasi Umum (DAU) PENDAPATAN ASLI DAERAH (PAD)
2110	6.01.01.2.02.0005	Koordinasi dan Penyusunan Laporan Keuangan Akhir Tahun SKPD													
			Jumlah Laporan Keuangan Akhir Tahun SKPD dan Laporan Hasil Koordinasi Penyusunan Laporan Keuangan Akhir Tahun SKPD	0 Laporan	0,00	0,00	0,00	0,00	0,00	0,00	0,00	0,00	0,00	0,00	-
	6.01.01.2.05	Administrasi Kepegawaian Perangkat Daerah	Persentase Ketercapaiannya Administrasi Kepegawaian Perangkat Daerah	100 %											
2111	6.01.01.2.05.0002	Pengadaan Pakaian Dinas beserta Atribut Kelengkapannya													
			Jumlah Paket Pakaian Dinas beserta Atribut Kelengkapan	59 Paket	0,00	0,00	0,00	0,00	0,00	0,00	0,00	0,00	0,00	0,00	-
2112	6.01.01.2.05.0009	Pendidikan dan Pelatihan Pegawai Berdasarkan Tugas dan Fungsi													
			Jumlah Pegawai Berdasarkan Tugas dan Fungsi yang Mengikuti Pendidikan dan Pelatihan	58 Orang	1.902.337.259,00	1.727.807.259,00	0,00	0,00	0,00	0,00	0,00	0,00	1.902.337.259,00	1.727.807.259,00	Dana Alokasi Umum (DAU) Dana Alokasi Umum (DAU)
2113	6.01.01.2.05.0010	Sosialisasi Peraturan Perundang-Undangan													
			Jumlah Orang yang Mengikuti Sosialisasi Peraturan Perundang-Undangan	150 Orang	170.022.000,00	170.022.000,00	0,00	0,00	0,00	0,00	0,00	0,00	170.022.000,00	170.022.000,00	Dana Alokasi Umum (DAU) Dana Alokasi Umum (DAU)
2114	6.01.01.2.05.0011	Bimbingan Teknis Implementasi Peraturan Perundang-Undangan													
			Jumlah Orang yang Mengikuti Bimbingan Teknis Implementasi Peraturan Perundang-Undangan	58 Orang	120.000.000,00	120.000.000,00	0,00	0,00	0,00	0,00	0,00	0,00	120.000.000,00	120.000.000,00	Dana Alokasi Umum (DAU) Dana Alokasi Umum (DAU)
	6.01.01.2.06	Administrasi Umum Perangkat Daerah	Persentase Ketercapaiannya Administrasi Umum Perangkat Daerah	100 %											

No	Kode	Urusan / Bidang Urusan / Program / Kegiatan / Sub Kegiatan	Indikator Program / Kegiatan / Sub Kegiatan	Capaian Kinerja Dan Kerangka Pendanaan											
				Target	Pagu Indikatif Belanja (Rp)										
					Operasi		Modal		Tidak Terduga		Transfer		Total		Sumber Dana
					Sebelum	Sesudah	Sebelum	Sesudah	Sebelum	Sesudah	Sebelum	Sesudah	Sebelum	Sesudah	
1	2	3	4	5	6	7	8	9	10	11	12	13	14	15	16
2115	6.01.01.2.06.0001	Penyediaan Komponen Instalasi Listrik/Penerangan Bangunan Kantor													
			Jumlah Paket Komponen Instalasi Listrik/Penerangan Bangunan Kantor yang Disediakan	16 Paket	29.500.000,00	29.500.000,00	0,00	0,00	0,00	0,00	0,00	0,00	29.500.000,00	29.500.000,00	Dana Alokasi Umum (DAU) Dana Alokasi Umum (DAU)
2116	6.01.01.2.06.0002	Penyediaan Peralatan dan Perlengkapan Kantor													
			Jumlah Paket Peralatan dan Perlengkapan Kantor yang Disediakan	65 Paket	100.000.000,00	100.000.000,00	0,00	0,00	0,00	0,00	0,00	0,00	100.000.000,00	100.000.000,00	Dana Alokasi Umum (DAU) Dana Alokasi Umum (DAU)
2117	6.01.01.2.06.0004	Penyediaan Bahan Logistik Kantor													
			Jumlah Paket Bahan Logistik Kantor yang Disediakan	1550 Paket	150.000.000,00	150.000.000,00	0,00	0,00	0,00	0,00	0,00	0,00	150.000.000,00	150.000.000,00	Dana Alokasi Umum (DAU) Dana Alokasi Umum (DAU)
2118	6.01.01.2.06.0005	Penyediaan Barang Cetakan dan Penggandaan													
			Jumlah Paket Barang Cetakan dan Penggandaan yang Disediakan	17 Paket	50.000.000,00	50.000.000,00	0,00	0,00	0,00	0,00	0,00	0,00	50.000.000,00	50.000.000,00	Dana Alokasi Umum (DAU) Dana Alokasi Umum (DAU)
2119	6.01.01.2.06.0006	Penyediaan Bahan Bacaan dan Peraturan Perundang-undangan													
			Jumlah Dokumen Bahan Bacaan dan Peraturan Perundang-Undangan yang Disediakan	24 Dokumen	10.000.000,00	10.000.000,00	0,00	0,00	0,00	0,00	0,00	0,00	10.000.000,00	10.000.000,00	Dana Alokasi Umum (DAU) Dana Alokasi Umum (DAU)
2120	6.01.01.2.06.0009	Penyelenggaraan Rapat Koordinasi dan Konsultasi SKPD													
			Jumlah Laporan Penyelenggaraan Rapat Koordinasi dan Konsultasi SKPD	12 Laporan	794.223.641,00	794.223.641,00	0,00	0,00	0,00	0,00	0,00	0,00	794.223.641,00	794.223.641,00	Dana Alokasi Umum (DAU) Dana Alokasi Umum (DAU)
	6.01.01.2.07	Pengadaan Barang Milik Daerah Penunjang Urusan Pemerintah Daerah	Persentase Ketercapaiannya Pengadaan Barang Milik Daerah Penunjang Urusan Pemerintahan Daerah	100 %											
2121	6.01.01.2.07.0002	Pengadaan Kendaraan Dinas Operasional atau Lapangan													
			Jumlah Unit Kendaraan Dinas Operasional atau Lapangan yang Disediakan	9 Unit	0,00	0,00	0,00	2.535.029.000,00	0,00	0,00	0,00	0,00	0,00	2.535.029.000,00	Dana Alokasi Umum (DAU)
2122	6.01.01.2.07.0005	Pengadaan Mebel													
			Jumlah Paket Mebel yang Disediakan	1 Unit	1.600.000,00	2.418.000,00	445.800.000,00	444.978.125,00	0,00	0,00	0,00	0,00	447.400.000,00	447.396.125,00	Dana Alokasi Umum (DAU) Dana Alokasi Umum (DAU)
2123	6.01.01.2.07.0006	Pengadaan Peralatan dan Mesin Lainnya													
			Jumlah Unit Peralatan dan Mesin Lainnya yang Disediakan	1 Unit	6.263.000,00	862.800,00	3.109.416.000,00	1.111.260.000,00	0,00	0,00	0,00	0,00	3.115.679.000,00	1.112.122.800,00	Dana Alokasi Umum (DAU) Dana Alokasi Umum (DAU)
	6.01.01.2.08	Penyediaan Jasa Penunjang Urusan Pemerintahan Daerah	Persentase Ketercapaiannya Penyediaan Jasa Penunjang Urusan Pemerintahan Daerah	100 %											
2124	6.01.01.2.08.0001	Penyediaan Jasa Surat Menyurat													
			Jumlah Laporan Penyediaan Jasa Surat Menyurat	500 Laporan	5.000.000,00	5.000.000,00	0,00	0,00	0,00	0,00	0,00	0,00	5.000.000,00	5.000.000,00	Dana Alokasi Umum (DAU) Dana Alokasi Umum (DAU)
2125	6.01.01.2.08.0002	Penyediaan Jasa Komunikasi, Sumber Daya Air dan Listrik													
			Jumlah Laporan Penyediaan Jasa Komunikasi, Sumber Daya Air dan Listrik yang Disediakan	12 Laporan	350.000.000,00	350.000.000,00	0,00	0,00	0,00	0,00	0,00	0,00	350.000.000,00	350.000.000,00	Dana Alokasi Umum (DAU) Dana Alokasi Umum (DAU)

No	Kode	Urusan / Bidang Urusan / Program / Kegiatan / Sub Kegiatan	Indikator Program / Kegiatan / Sub Kegiatan	Capaian Kinerja Dan Kerangka Pendanaan											
				Target	Pagu Indikatif Belanja (Rp)										
					Operasi		Modal		Tidak Terduga		Transfer		Total		Sumber Dana
					Sebelum	Sesudah	Sebelum	Sesudah	Sebelum	Sesudah	Sebelum	Sesudah	Sebelum	Sesudah	
1	2	3	4	5	6	7	8	9	10	11	12	13	14	15	16
2126	6.01.01.2.08.0003	Penyediaan Jasa Peralatan dan Perlengkapan Kantor													
			Jumlah Laporan Penyediaan Jasa Peralatan dan Perlengkapan Kantor yang Disediakan	12 Laporan	185.000.000,00	185.000.000,00	0,00	0,00	0,00	0,00	0,00	0,00	185.000.000,00	185.000.000,00	Dana Alokasi Umum (DAU) Dana Alokasi Umum (DAU)
2127	6.01.01.2.08.0004	Penyediaan Jasa Pelayanan Umum Kantor													
			Jumlah Laporan Penyediaan Jasa Pelayanan Umum Kantor yang Disediakan	12 Laporan	321.605.000,00	321.605.000,00	0,00	0,00	0,00	0,00	0,00	0,00	321.605.000,00	321.605.000,00	Dana Alokasi Umum (DAU) Dana Alokasi Umum (DAU)
	6.01.01.2.09	Pemeliharaan Barang Milik Daerah Penunjang Urusan Pemerintahan Daerah	Persentase Ketercapaiannya Pemeliharaan Barang Milik Daerah Penunjang Urusan Pemerintah Daerah	100 %											
2128	6.01.01.2.09.0002	Penyediaan Jasa Pemeliharaan, Biaya Pemeliharaan, Pajak dan Perizinan Kendaraan Dinas Operasional atau Lapangan													
			Jumlah Kendaraan Dinas Operasional atau Lapangan yang Dipelihara dan dibayarkan Pajak dan Perizinannya	36 Unit	250.000.000,00	250.000.000,00	0,00	0,00	0,00	0,00	0,00	0,00	250.000.000,00	250.000.000,00	Dana Alokasi Umum (DAU) Dana Alokasi Umum (DAU)
2129	6.01.01.2.09.0008	Pemeliharaan Aset Tak Berwujud													
			Jumlah Aset Tak Berwujud yang Dipelihara	1 Unit	64.500.000,00	64.500.000,00	0,00	0,00	0,00	0,00	0,00	0,00	64.500.000,00	64.500.000,00	Dana Alokasi Umum (DAU) Dana Alokasi Umum (DAU)
2130	6.01.01.2.09.0009	Pemeliharaan/Rehabilitasi Gedung Kantor dan Bangunan Lainnya													
			Jumlah Gedung Kantor dan Bangunan Lainnya yang Dipelihara/Direhabilitasi	1 Unit	37.243.600,00	37.243.600,00	908.612.650,00	908.612.650,00	0,00	0,00	0,00	0,00	945.856.250,00	945.856.250,00	Dana Alokasi Umum (DAU) Dana Alokasi Umum (DAU)
	6.01.02	PROGRAM PENYELENGGARAAN PENGAWASAN	undefined Prosentase tercapainya penyelenggaraan pengawasan di daerah	undefined undefined 100.00 %											
	6.01.02.2.01	Penyelenggaraan Pengawasan Internal	Persentase Ketercapaiannya Penyelenggaraan Pengawasan Internal	100 %											
2131	6.01.02.2.01.0001	Pengawasan Kinerja Pemerintah Daerah													
			Jumlah Laporan Hasil Pengawasan Kinerja Pemerintah Daerah	150 Laporan	1.880.000.000,00	1.725.000.000,00	0,00	0,00	0,00	0,00	0,00	0,00	1.880.000.000,00	1.725.000.000,00	Dana Alokasi Umum (DAU) Dana Alokasi Umum (DAU)
2132	6.01.02.2.01.0004	Reviu Laporan Keuangan													
			Jumlah Laporan Hasil Reviu Laporan Keuangan	4 Laporan	400.000.000,00	325.760.000,00	0,00	0,00	0,00	0,00	0,00	0,00	400.000.000,00	325.760.000,00	Dana Alokasi Umum (DAU) Dana Alokasi Umum (DAU)
2133	6.01.02.2.01.0007	Monitoring dan Evaluasi Tindak Lanjut Hasil Pemeriksaan BPK RI dan Tindak Lanjut Hasil Pemeriksaan APIP													
			Jumlah Dokumen Hasil Monitoring dan Evaluasi Tindak Lanjut Hasil Pemeriksaan BPK RI dan Tindak Lanjut Hasil Pemeriksaan APIP	140 Dokumen	414.694.800,00	414.694.800,00	0,00	0,00	0,00	0,00	0,00	0,00	414.694.800,00	414.694.800,00	Dana Alokasi Umum (DAU) Dana Alokasi Umum (DAU)
	6.01.02.2.02	Penyelenggaraan Pengawasan dengan Tujuan Tertentu	Persentase Ketercapaian Penyelenggaraan Pengawasan dengan Tujuan Tertentu	100 %											
2134	6.01.02.2.02.0002	Pengawasan dengan Tujuan Tertentu													
			Jumlah Laporan Hasil Pengawasan Dengan Tujuan Tertentu	40 Laporan	500.000.000,00	625.940.000,00	0,00	0,00	0,00	0,00	0,00	0,00	500.000.000,00	625.940.000,00	Dana Alokasi Umum (DAU) Dana Alokasi Umum (DAU)

No	Kode	Urusan / Bidang Urusan / Program / Kegiatan / Sub Kegiatan	Indikator Program / Kegiatan / Sub Kegiatan	Capaian Kinerja Dan Kerangka Pendanaan											
				Target	Pagu Indikatif Belanja (Rp)										
					Operasi		Modal		Tidak Terduga		Transfer		Total		Sumber Dana
					Sebelum	Sesudah	Sebelum	Sesudah	Sebelum	Sesudah	Sebelum	Sesudah	Sebelum	Sesudah	
1	2	3	4	5	6	7	8	9	10	11	12	13	14	15	16
	6.01.03	PROGRAM PERUMUSAN KEBIJAKAN, PENDAMPINGAN DAN ASISTENSI	Persentase Tercapainya Program Perumusan Kebijakan, Pendampingan dan Asistensi	100 %											
	6.01.03.2.02	Pendampingan dan Asistensi	Persentase Ketercapaiannya Kegiatan Pendampingan dan Asistensi	100 %											
2135	6.01.03.2.02.0001	Pendampingan dan Asistensi Urusan Pemerintahan Daerah													
			Jumlah Perangkat Daerah yang Dilakukan Pendampingan dan Asistensi Urusan Pemerintahan Daerah	59 perangkat daerah	300.000.000,00	301.850.000,00	0,00	0,00	0,00	0,00	0,00	0,00	300.000.000,00	301.850.000,00	Dana Alokasi Umum (DAU) Dana Alokasi Umum (DAU)
2136	6.01.03.2.02.0002	Pendampingan, Asistensi, Verifikasi, dan Penilaian Reformasi Birokrasi													
			Jumlah Perangkat Daerah yang Dilakukan Pendampingan, Asistensi, Verifikasi, dan Penilaian Reformasi Birokrasi	60 perangkat daerah	100.000.000,00	100.000.000,00	0,00	0,00	0,00	0,00	0,00	0,00	100.000.000,00	100.000.000,00	Dana Alokasi Umum (DAU) Dana Alokasi Umum (DAU)
2137	6.01.03.2.02.0003	Koordinasi, Monitoring dan Evaluasi serta Verifikasi Pencegahan dan Pemberantasan Korupsi													
			Jumlah Kegiatan Koordinasi, Monitoring dan Evaluasi serta Verifikasi Pencegahan dan Pemberantasan Korupsi	2 Kegiatan	400.000.000,00	0,00	0,00	0,00	0,00	0,00	0,00	0,00	400.000.000,00	0,00	Dana Alokasi Umum (DAU) Dana Alokasi Umum (DAU)
2138	6.01.03.2.02.0004	Pendampingan, Asistensi dan Verifikasi Penegakan Integritas													
			Jumlah Perangkat Daerah yang Dilakukan Pendampingan, Asistensi dan Verifikasi Penegakan Integritas	59 perangkat daerah	1.693.048.400,00	1.693.048.400,00	0,00	0,00	0,00	0,00	0,00	0,00	1.693.048.400,00	1.693.048.400,00	Dana Alokasi Umum (DAU) Dana Alokasi Umum (DAU)
		KECAMATAN KENDAL													
	7	UNSUR KEWILAYAHAN													
	7.01	KECAMATAN													
	7.01.01	PROGRAM PENUNJANG URUSAN PEMERINTAHAN DAERAH KABUPATEN/KOTA	Prosentase ketercapaian program penunjang urusan perangkat daerah	100 persen											
	7.01.01.2.01	Perencanaan, Penganggaran, dan Evaluasi Kinerja Perangkat Daerah	jumlah dokumen dan penganggaran evaluasi yang tersusun	20 dokumen											
2139	7.01.01.2.01.0001	Penyusunan Dokumen Perencanaan Perangkat Daerah													
			Jumlah Dokumen Perencanaan Perangkat Daerah	8 Dokumen	78.000.000,00	28.000.000,00	0,00	0,00	0,00	0,00	0,00	0,00	78.000.000,00	28.000.000,00	PENDAPATAN ASLI DAERAH (PAD) PENDAPATAN ASLI DAERAH (PAD)
	7.01.01.2.02	Administrasi Keuangan Perangkat Daerah	Jumlah kegiatan pemberdayaan kelurahan yang dilaksanakan	40 laporan											
2140	7.01.01.2.02.0001	Penyediaan Gaji dan Tunjangan ASN													
			Jumlah Orang yang Menerima Gaji dan Tunjangan ASN	1200 Orang/bulan	15.146.624.122,00	16.256.721.924,00	0,00	0,00	0,00	0,00	0,00	0,00	15.146.624.122,00	16.256.721.924,00	DAU Tambahan Dukungan Pendanaan atas Kebijakan Penggajian Pegawai Pemerintah dengan Perjanjian Kerja PENDAPATAN ASLI DAERAH (PAD) PENDAPATAN ASLI DAERAH (PAD)
2141	7.01.01.2.02.0003	Pelaksanaan Penatausahaan dan Pengujian/Verifikasi Keuangan SKPD													
			Jumlah Dokumen Penatausahaan dan Pengujian/Verifikasi Keuangan SKPD	20 Dokumen	23.500.000,00	22.908.800,00	0,00	0,00	0,00	0,00	0,00	0,00	23.500.000,00	22.908.800,00	PENDAPATAN ASLI DAERAH (PAD) PENDAPATAN ASLI DAERAH (PAD)

No	Kode	Urusan / Bidang Urusan / Program / Kegiatan / Sub Kegiatan	Indikator Program / Kegiatan / Sub Kegiatan	Capaian Kinerja Dan Kerangka Pendanaan											
				Target	Pagu Indikatif Belanja (Rp)										
					Operasi		Modal		Tidak Terduga		Transfer		Total		Sumber Dana
					Sebelum	Sesudah	Sebelum	Sesudah	Sebelum	Sesudah	Sebelum	Sesudah	Sebelum	Sesudah	
1	2	3	4	5	6	7	8	9	10	11	12	13	14	15	16
	7.01.01.2.06	Administrasi Umum Perangkat Daerah	-	-											
2142	7.01.01.2.06.0002	Penyediaan Peralatan dan Perlengkapan Kantor													
			Jumlah Paket Peralatan dan Perlengkapan Kantor yang Disediakan	20 Paket	222.128.500,00	116.451.000,00	10.800.000,00	10.800.000,00	0,00	0,00	0,00	0,00	232.928.500,00	127.251.000,00	PENDAPATAN ASLI DAERAH (PAD) PENDAPATAN ASLI DAERAH (PAD)
2143	7.01.01.2.06.0003	Penyediaan Peralatan Rumah Tangga													
			Jumlah Paket Peralatan Rumah Tangga yang Disediakan	12 Paket	138.589.000,00	135.025.000,00	0,00	0,00	0,00	0,00	0,00	0,00	138.589.000,00	135.025.000,00	PENDAPATAN ASLI DAERAH (PAD) PENDAPATAN ASLI DAERAH (PAD)
2144	7.01.01.2.06.0004	Penyediaan Bahan Logistik Kantor													
			Jumlah Paket Bahan Logistik Kantor yang Disediakan	12 Paket	25.000.000,00	25.000.000,00	0,00	0,00	0,00	0,00	0,00	0,00	25.000.000,00	25.000.000,00	PENDAPATAN ASLI DAERAH (PAD) PENDAPATAN ASLI DAERAH (PAD)
2145	7.01.01.2.06.0005	Penyediaan Barang Cetakan dan Penggandaan													
			Jumlah Paket Barang Cetakan dan Penggandaan yang Disediakan	12 Paket	98.790.000,00	57.753.000,00	0,00	0,00	0,00	0,00	0,00	0,00	98.790.000,00	57.753.000,00	PENDAPATAN ASLI DAERAH (PAD) PENDAPATAN ASLI DAERAH (PAD)
2146	7.01.01.2.06.0009	Penyelenggaraan Rapat Koordinasi dan Konsultasi SKPD													
			Jumlah Laporan Penyelenggaraan Rapat Koordinasi dan Konsultasi SKPD	12 Laporan	725.032.000,00	336.489.000,00	0,00	0,00	0,00	0,00	0,00	0,00	725.032.000,00	336.489.000,00	PENDAPATAN ASLI DAERAH (PAD) PENDAPATAN ASLI DAERAH (PAD)
	7.01.01.2.08	Penyediaan Jasa Penunjang Urusan Pemerintahan Daerah	jumlah bulan jasa penunjang yang tercukupi jumlah bulan jasa penunjang yang tercukupi	12 bulan 20 persen											
2147	7.01.01.2.08.0001	Penyediaan Jasa Surat Menyurat													
			Jumlah Laporan Penyediaan Jasa Surat Menyurat	0 Laporan	15.400.000,00	10.550.000,00	0,00	0,00	0,00	0,00	0,00	0,00	15.400.000,00	10.550.000,00	PENDAPATAN ASLI DAERAH (PAD) PENDAPATAN ASLI DAERAH (PAD)
2148	7.01.01.2.08.0002	Penyediaan Jasa Komunikasi, Sumber Daya Air dan Listrik													
			Jumlah Laporan Penyediaan Jasa Komunikasi, Sumber Daya Air dan Listrik yang Disediakan	12 Laporan	825.309.000,00	871.966.500,00	0,00	0,00	0,00	0,00	0,00	0,00	825.309.000,00	871.966.500,00	PENDAPATAN ASLI DAERAH (PAD) PENDAPATAN ASLI DAERAH (PAD)
2149	7.01.01.2.08.0003	Penyediaan Jasa Peralatan dan Perlengkapan Kantor													
			Jumlah Laporan Penyediaan Jasa Peralatan dan Perlengkapan Kantor yang Disediakan	12 Laporan	865.706.600,00	849.826.600,00	0,00	0,00	0,00	0,00	0,00	0,00	865.706.600,00	849.826.600,00	PENDAPATAN ASLI DAERAH (PAD) PENDAPATAN ASLI DAERAH (PAD)
2150	7.01.01.2.08.0004	Penyediaan Jasa Pelayanan Umum Kantor													
			Jumlah Laporan Penyediaan Jasa Pelayanan Umum Kantor yang Disediakan	12 Laporan	1.556.026.800,00	1.322.120.500,00	0,00	0,00	0,00	0,00	0,00	0,00	1.556.026.800,00	1.322.120.500,00	PENDAPATAN ASLI DAERAH (PAD) PENDAPATAN ASLI DAERAH (PAD)
	7.01.01.2.09	Pemeliharaan Barang Milik Daerah Penunjang Urusan Pemerintahan Daerah	-	-											
2151	7.01.01.2.09.0001	Penyediaan Jasa Pemeliharaan, Biaya Pemeliharaan, dan Pajak Kendaraan Perorangan Dinas atau Kendaraan Dinas Jabatan													
			Jumlah Kendaraan Perorangan Dinas atau Kendaraan Dinas Jabatan yang Dipelihara dan dibayarkan Pajaknya	17 Unit	119.000.500,00	124.000.500,00	0,00	0,00	0,00	0,00	0,00	0,00	119.000.500,00	124.000.500,00	PENDAPATAN ASLI DAERAH (PAD) PENDAPATAN ASLI DAERAH (PAD)

No	Kode	Urusan / Bidang Urusan / Program / Kegiatan / Sub Kegiatan	Indikator Program / Kegiatan / Sub Kegiatan	Capaian Kinerja Dan Kerangka Pendanaan											
				Target	Pagu Indikatif Belanja (Rp)										
					Operasi		Modal		Tidak Terduga		Transfer		Total		Sumber Dana
					Sebelum	Sesudah	Sebelum	Sesudah	Sebelum	Sesudah	Sebelum	Sesudah	Sebelum	Sesudah	
1	2	3	4	5	6	7	8	9	10	11	12	13	14	15	16
2152	7.01.01.2.09.0002	Penyediaan Jasa Pemeliharaan, Biaya Pemeliharaan, Pajak dan Perizinan Kendaraan Dinas Operasional atau Lapangan													
			Jumlah Kendaraan Dinas Operasional atau Lapangan yang Dipelihara dan dibayarkan Pajak dan Perizinannya	17 Unit	30.600.000,00	30.600.000,00	0,00	0,00	0,00	0,00	0,00	0,00	30.600.000,00	30.600.000,00	PENDAPATAN ASLI DAERAH (PAD) PENDAPATAN ASLI DAERAH (PAD)
2153	7.01.01.2.09.0006	Pemeliharaan Peralatan dan Mesin Lainnya													
			Jumlah Peralatan dan Mesin Lainnya yang Dipelihara	12 Unit	147.730.000,00	129.020.000,00	0,00	0,00	0,00	0,00	0,00	0,00	147.730.000,00	129.020.000,00	PENDAPATAN ASLI DAERAH (PAD) PENDAPATAN ASLI DAERAH (PAD)
2154	7.01.01.2.09.0009	Pemeliharaan/Rehabilitasi Gedung Kantor dan Bangunan Lainnya													
			Jumlah Gedung Kantor dan Bangunan Lainnya yang Dipelihara/Direhabilitasi	1 Unit	3.512.200,00	3.512.200,00	94.925.000,00	0,00	0,00	0,00	0,00	0,00	98.437.200,00	3.512.200,00	PENDAPATAN ASLI DAERAH (PAD) PENDAPATAN ASLI DAERAH (PAD)
	7.01.02	PROGRAM PENYELENGGARAAN PEMERINTAHAN DAN PELAYANAN PUBLIK	jumlah dokumen non perijinan yang dipelihara / direhabilitasi	12 dokumen											
	7.01.02.2.04	Pelaksanaan Urusan Pemerintahan yang Dilimpahkan kepada Camat	Jumlah kegiatan urusan pemerintahan yang dilimpahkan jumlah kegiatan urusan pemerintahan yang dilimpahkan	20 persen 12 bulan											
2155	7.01.02.2.04.0001	Pelaksanaan Urusan Pemerintahan yang Terkait dengan Pelayanan Perizinan Non Usaha													
			Jumlah Dokumen Non Perizinan Usaha yang Dilaksanakan	12 Dokumen	20.330.000,00	7.087.200,00	0,00	0,00	0,00	0,00	0,00	0,00	20.330.000,00	7.087.200,00	PENDAPATAN ASLI DAERAH (PAD) PENDAPATAN ASLI DAERAH (PAD)
	7.01.03	PROGRAM PEMBERDAYAAN MASYARAKAT DESA DAN KELURAHAN	Prosentase kelurahan tertib administrasi	95 persen											
	7.01.03.2.02	Kegiatan Pemberdayaan Kelurahan	jumlah keiatan pemberdayaan kelurahan yang dilaksanakan jumlah kegiatan pemberdayaan kelurahan yang dilaksanakan Jumlah kegiatan pemberdayaan kelurahan yang dilaksanakan	20 persen 100 % 100 persen											
2156	7.01.03.2.02.0001	Peningkatan Partisipasi Masyarakat dalam Forum Musyawarah Perencanaan Pembangunan di Kelurahan													
			Jumlah Lembaga Kemasyarakatan yang Berpartisipasi dalam Forum Musyawarah Perencanaan Pembangunan di Kelurahan	7 Lembaga Kemasyarakatan	25.000.000,00	17.854.000,00	0,00	0,00	0,00	0,00	0,00	0,00	25.000.000,00	17.854.000,00	PENDAPATAN ASLI DAERAH (PAD) PENDAPATAN ASLI DAERAH (PAD)
2157	7.01.03.2.02.0003	Pemberdayaan Masyarakat di Kelurahan													
			Jumlah Pokmas dan Ormas yang Melaksanakan Pemberdayaan Masyarakat di Kelurahan	7 Pokmas / Ormas	103.110.000,00	62.428.000,00	0,00	0,00	0,00	0,00	0,00	0,00	103.110.000,00	62.428.000,00	PENDAPATAN ASLI DAERAH (PAD) PENDAPATAN ASLI DAERAH (PAD)
2158	7.01.03.2.02.0004	Evaluasi Kelurahan													
			Jumlah Laporan Hasil Evaluasi Kelurahan	12 Laporan	64.310.000,00	42.769.200,00	0,00	0,00	0,00	0,00	0,00	0,00	64.310.000,00	42.769.200,00	PENDAPATAN ASLI DAERAH (PAD) PENDAPATAN ASLI DAERAH (PAD)
	7.01.04	PROGRAM KOORDINASI KETENTRAMAN DAN KETERTIBAN UMUM	Prosentase gangguan keamanan dan ketertiban yang ditangani	100 persen											
	7.01.04.2.01	Koordinasi Upaya Penyelenggaraan Ketenteraman dan Ketertiban Umum	Jumlah koordinasi	100 persen											

No	Kode	Urusan / Bidang Urusan / Program / Kegiatan / Sub Kegiatan	Indikator Program / Kegiatan / Sub Kegiatan	Capaian Kinerja Dan Kerangka Pendanaan											
				Target	Pagu Indikatif Belanja (Rp)										
					Operasi		Modal		Tidak Terduga		Transfer		Total		Sumber Dana
					Sebelum	Sesudah	Sebelum	Sesudah	Sebelum	Sesudah	Sebelum	Sesudah	Sebelum	Sesudah	
1	2	3	4	5	6	7	8	9	10	11	12	13	14	15	16
2159	7.01.04.2.01.0001	Sinergitas dengan Kepolisian Negara Republik Indonesia, Tentara Nasional Indonesia dan Instansi Vertikal di Wilayah Kecamatan													
			Jumlah Laporan Hasil Sinergitas dengan Kepolisian Negara Republik Indonesia, Tentara Nasional Indonesia dan Instansi Vertikal di Wilayah Kecamatan	12 Laporan	81.820.000,00	37.143.600,00	0,00	0,00	0,00	0,00	0,00	0,00	81.820.000,00	37.143.600,00	PENDAPATAN ASLI DAERAH (PAD) PENDAPATAN ASLI DAERAH (PAD)
		KELURAHAN CANDIROTO													
	7	UNSUR KEWILAYAHAN													
	7.01	KECAMATAN													
	7.01.03	PROGRAM PEMBERDAYAAN MASYARAKAT DESA DAN KELURAHAN	Program pemberdayaan masyarakat desa dan kelurahan	undefined undefined											
	7.01.03.2.02	Kegiatan Pemberdayaan Kelurahan	-	-											
2160	7.01.03.2.02.0002	Pembangunan Sarana dan Prasarana Kelurahan													
			Jumlah Sarana dan Prasarana Kelurahan yang Terbangun	10 Unit	0,00	0,00	255.000.000,00	85.000.000,00	0,00	0,00	0,00	0,00	255.000.000,00	85.000.000,00	DAU Tambahan Dukungan Pendanaan Kelurahan PENDAPATAN ASLI DAERAH (PAD) DAU Tambahan Dukungan Pendanaan Kelurahan PENDAPATAN ASLI DAERAH (PAD)
2161	7.01.03.2.02.0003	Pemberdayaan Masyarakat di Kelurahan													
			Jumlah Pokmas dan Ormas yang Melaksanakan Pemberdayaan Masyarakat di Kelurahan	7 Pokmas / Ormas	165.000.000,00	135.000.000,00	0,00	0,00	0,00	0,00	0,00	0,00	165.000.000,00	135.000.000,00	DAU Tambahan Dukungan Pendanaan Kelurahan PENDAPATAN ASLI DAERAH (PAD) DAU Tambahan Dukungan Pendanaan Kelurahan PENDAPATAN ASLI DAERAH (PAD)
		KELURAHAN SUKODONO													
	7	UNSUR KEWILAYAHAN													
	7.01	KECAMATAN													
	7.01.03	PROGRAM PEMBERDAYAAN MASYARAKAT DESA DAN KELURAHAN	-	-											
	7.01.03.2.02	Kegiatan Pemberdayaan Kelurahan	-	-											
2162	7.01.03.2.02.0002	Pembangunan Sarana dan Prasarana Kelurahan													
			Jumlah Sarana dan Prasarana Kelurahan yang Terbangun	5 Unit	0,00	0,00	300.000.000,00	100.000.000,00	0,00	0,00	0,00	0,00	300.000.000,00	100.000.000,00	DAU Tambahan Dukungan Pendanaan Kelurahan PENDAPATAN ASLI DAERAH (PAD) DAU Tambahan Dukungan Pendanaan Kelurahan PENDAPATAN ASLI DAERAH (PAD)
2163	7.01.03.2.02.0003	Pemberdayaan Masyarakat di Kelurahan													
			Jumlah Pokmas dan Ormas yang Melaksanakan Pemberdayaan Masyarakat di Kelurahan	7 Pokmas / Ormas	120.000.000,00	120.000.000,00	0,00	0,00	0,00	0,00	0,00	0,00	120.000.000,00	120.000.000,00	DAU Tambahan Dukungan Pendanaan Kelurahan PENDAPATAN ASLI DAERAH (PAD) DAU Tambahan Dukungan Pendanaan Kelurahan PENDAPATAN ASLI DAERAH (PAD)
		KELURAHAN JOTANG													
	7	UNSUR KEWILAYAHAN													
	7.01	KECAMATAN													

No	Kode	Urusan / Bidang Urusan / Program / Kegiatan / Sub Kegiatan	Indikator Program / Kegiatan / Sub Kegiatan	Capaian Kinerja Dan Kerangka Pendanaan											
				Target	Pagu Indikatif Belanja (Rp)										
					Operasi		Modal		Tidak Terduga		Transfer		Total		Sumber Dana
					Sebelum	Sesudah	Sebelum	Sesudah	Sebelum	Sesudah	Sebelum	Sesudah	Sebelum	Sesudah	
1	2	3	4	5	6	7	8	9	10	11	12	13	14	15	16
	7.01.03	PROGRAM PEMBERDAYAAN MASYARAKAT DESA DAN KELURAHAN	Program pemberdayaan masyarakat desa dan kelurahan	001559 % ?%											
	7.01.03.2.02	Kegiatan Pemberdayaan Kelurahan	Kegiatan Pemberdayaan Kelurahan	undefined undefined											
2164	7.01.03.2.02.0002	Pembangunan Sarana dan Prasarana Kelurahan													
			Jumlah Sarana dan Prasarana Kelurahan yang Terbangun	5 Unit	0,00	0,00	200.000.000,00	100.000.000,00	0,00	0,00	0,00	0,00	200.000.000,00	100.000.000,00	DAU Tambahan Dukungan Pendanaan Kelurahan PENDAPATAN ASLI DAERAH (PAD) DAU Tambahan Dukungan Pendanaan Kelurahan PENDAPATAN ASLI DAERAH (PAD)
2165	7.01.03.2.02.0003	Pemberdayaan Masyarakat di Kelurahan													
			Jumlah Pokmas dan Ormas yang Melaksanakan Pemberdayaan Masyarakat di Kelurahan	7 Pokmas / Ormas	202.240.000,00	117.240.000,00	0,00	0,00	0,00	0,00	0,00	0,00	202.240.000,00	117.240.000,00	DAU Tambahan Dukungan Pendanaan Kelurahan PENDAPATAN ASLI DAERAH (PAD) DAU Tambahan Dukungan Pendanaan Kelurahan PENDAPATAN ASLI DAERAH (PAD)
		KELURAHAN TROMPO													
	7	UNSUR KEWILAYAHAN													
	7.01	KECAMATAN													
	7.01.03	PROGRAM PEMBERDAYAAN MASYARAKAT DESA DAN KELURAHAN	Presentase aspirasi masyarakat dalam Musrenbang RKPD Prosentase kelurahan tertib administrasi	80 % 95 %											
	7.01.03.2.02	Kegiatan Pemberdayaan Kelurahan	Jumlah kegiatan pemberdayaan kelurahan yang dilaksanakan	100 %											
2166	7.01.03.2.02.0002	Pembangunan Sarana dan Prasarana Kelurahan													
			Jumlah Sarana dan Prasarana Kelurahan yang Terbangun	1 Unit	0,00	0,00	250.000.000,00	65.000.000,00	0,00	0,00	0,00	0,00	250.000.000,00	65.000.000,00	DAU Tambahan Dukungan Pendanaan Kelurahan PENDAPATAN ASLI DAERAH (PAD) DAU Tambahan Dukungan Pendanaan Kelurahan PENDAPATAN ASLI DAERAH (PAD)
2167	7.01.03.2.02.0003	Pemberdayaan Masyarakat di Kelurahan													
			Jumlah Pokmas dan Ormas yang Melaksanakan Pemberdayaan Masyarakat di Kelurahan	6 Pokmas / Ormas	170.000.000,00	155.000.000,00	0,00	0,00	0,00	0,00	0,00	0,00	170.000.000,00	155.000.000,00	DAU Tambahan Dukungan Pendanaan Kelurahan PENDAPATAN ASLI DAERAH (PAD) DAU Tambahan Dukungan Pendanaan Kelurahan PENDAPATAN ASLI DAERAH (PAD)
		KELURAHAN KETAPANG													
	7	UNSUR KEWILAYAHAN													
	7.01	KECAMATAN													
	7.01.03	PROGRAM PEMBERDAYAAN MASYARAKAT DESA DAN KELURAHAN	Prosentase Kelurahan tertib administrasi Persentase Kelurahan tertib administrasi	95 % 80 %											
	7.01.03.2.02	Kegiatan Pemberdayaan Kelurahan	Jumlah kegiatan pemberdayaan kelurahan yang dilaksanakan	100 %											
2168	7.01.03.2.02.0002	Pembangunan Sarana dan Prasarana Kelurahan													
			Jumlah Sarana dan Prasarana Kelurahan yang Terbangun	14 Unit	0,00	0,00	350.000.000,00	120.000.000,00	0,00	0,00	0,00	0,00	350.000.000,00	120.000.000,00	DAU Tambahan Dukungan Pendanaan Kelurahan PENDAPATAN ASLI DAERAH (PAD) DAU Tambahan Dukungan Pendanaan Kelurahan PENDAPATAN ASLI DAERAH (PAD)

No	Kode	Urusan / Bidang Urusan / Program / Kegiatan / Sub Kegiatan	Indikator Program / Kegiatan / Sub Kegiatan	Capaian Kinerja Dan Kerangka Pendanaan											
				Target	Pagu Indikatif Belanja (Rp)										
					Operasi		Modal		Tidak Terduga		Transfer		Total		Sumber Dana
					Sebelum	Sesudah	Sebelum	Sesudah	Sebelum	Sesudah	Sebelum	Sesudah	Sebelum	Sesudah	
1	2	3	4	5	6	7	8	9	10	11	12	13	14	15	16
2169	7.01.03.2.02.0003	Pemberdayaan Masyarakat di Kelurahan													
			Jumlah Pokmas dan Ormas yang Melaksanakan Pemberdayaan Masyarakat di Kelurahan	5 Pokmas / Ormas	150.000.000,00	150.000.000,00	0,00	0,00	0,00	0,00	0,00	0,00	150.000.000,00	150.000.000,00	DAU Tambahan Dukungan Pendanaan Kelurahan DAU Tambahan Dukungan Pendanaan Kelurahan
		KELURAHAN KEBONDALEM													
	7	UNSUR KEWILAYAHAN													
	7.01	KECAMATAN													
	7.01.03	PROGRAM PEMBERDAYAAN MASYARAKAT DESA DAN KELURAHAN	Prosentase kelurahan tertib administrasi Persentase kelurahan tertib administrasi	80 % 95 %											
	7.01.03.2.02	Kegiatan Pemberdayaan Kelurahan	Jumlah kegiatan pemberdayaan kelurahan yang dilaksanakan	100 %											
2170	7.01.03.2.02.0002	Pembangunan Sarana dan Prasarana Kelurahan													
			Jumlah Sarana dan Prasarana Kelurahan yang Terbangun	4 Unit	0,00	0,00	450.000.000,00	205.000.000,00	0,00	0,00	0,00	0,00	450.000.000,00	205.000.000,00	PENDAPATAN ASLI DAERAH (PAD) PENDAPATAN ASLI DAERAH (PAD)
2171	7.01.03.2.02.0003	Pemberdayaan Masyarakat di Kelurahan													
			Jumlah Pokmas dan Ormas yang Melaksanakan Pemberdayaan Masyarakat di Kelurahan	7 Pokmas / Ormas	200.000.000,00	205.000.000,00	0,00	0,00	0,00	0,00	0,00	0,00	200.000.000,00	205.000.000,00	DAU Tambahan Dukungan Pendanaan Kelurahan DAU Tambahan Dukungan Pendanaan Kelurahan PENDAPATAN ASLI DAERAH (PAD)
		KELURAHAN KALIBUNTUWETAN													
	7	UNSUR KEWILAYAHAN													
	7.01	KECAMATAN													
	7.01.03	PROGRAM PEMBERDAYAAN MASYARAKAT DESA DAN KELURAHAN	Prosentase kelurahan tertib administrasi persentase aspirasi masyarakat dalam musrenbang RKPD	95 % 80 %											
	7.01.03.2.02	Kegiatan Pemberdayaan Kelurahan	Jumlah kegiatan peberdayaan kelurahan yang dilaksanakan	100 %											
2172	7.01.03.2.02.0002	Pembangunan Sarana dan Prasarana Kelurahan													
			Jumlah Sarana dan Prasarana Kelurahan yang Terbangun	4 Unit	0,00	0,00	200.000.000,00	100.000.000,00	0,00	0,00	0,00	0,00	200.000.000,00	100.000.000,00	PENDAPATAN ASLI DAERAH (PAD) DAU Tambahan Dukungan Pendanaan Kelurahan PENDAPATAN ASLI DAERAH (PAD)
2173	7.01.03.2.02.0003	Pemberdayaan Masyarakat di Kelurahan													
			Jumlah Pokmas dan Ormas yang Melaksanakan Pemberdayaan Masyarakat di Kelurahan	6 Pokmas / Ormas	220.000.000,00	120.000.000,00	0,00	0,00	0,00	0,00	0,00	0,00	220.000.000,00	120.000.000,00	DAU Tambahan Dukungan Pendanaan Kelurahan PENDAPATAN ASLI DAERAH (PAD) DAU Tambahan Dukungan Pendanaan Kelurahan PENDAPATAN ASLI DAERAH (PAD)
		KELURAHAN SIJERUK													
	7	UNSUR KEWILAYAHAN													
	7.01	KECAMATAN													
	7.01.03	PROGRAM PEMBERDAYAAN MASYARAKAT DESA DAN KELURAHAN	Prosentasi administrasi masyarakat dalam musrenbang RKPD Prosentase kelurahan tertib administrasi Prosentase kelurahan tertib administrasi	95.00 % 80 % 95 %											

No	Kode	Urusan / Bidang Urusan / Program / Kegiatan / Sub Kegiatan	Indikator Program / Kegiatan / Sub Kegiatan	Capaian Kinerja Dan Kerangka Pendanaan											
				Target	Pagu Indikatif Belanja (Rp)										
					Operasi		Modal		Tidak Terduga		Transfer		Total		Sumber Dana
					Sebelum	Sesudah	Sebelum	Sesudah	Sebelum	Sesudah	Sebelum	Sesudah	Sebelum	Sesudah	
1	2	3	4	5	6	7	8	9	10	11	12	13	14	15	16
	7.01.03.2.02	Kegiatan Pemberdayaan Kelurahan	jumlah kegiatan pemberdayaan kelurahan yang dilaksanakan	100 %											
2174	7.01.03.2.02.0002	Pembangunan Sarana dan Prasarana Kelurahan													
			Jumlah Sarana dan Prasarana Kelurahan yang Terbangun	6 Unit	0,00	0,00	300.000.000,00	100.000.000,00	0,00	0,00	0,00	0,00	300.000.000,00	100.000.000,00	DAU Tambahan Dukungan Pendanaan Kelurahan DAU Tambahan Dukungan Pendanaan Kelurahan PENDAPATAN ASLI DAERAH (PAD)
2175	7.01.03.2.02.0003	Pemberdayaan Masyarakat di Kelurahan													
			Jumlah Pokmas dan Ormas yang Melaksanakan Pemberdayaan Masyarakat di Kelurahan	6 Pokmas / Ormas	120.000.000,00	120.000.000,00	0,00	0,00	0,00	0,00	0,00	0,00	120.000.000,00	120.000.000,00	DAU Tambahan Dukungan Pendanaan Kelurahan DAU Tambahan Dukungan Pendanaan Kelurahan
		KELURAHAN TUNGGULREJO													
	7	UNSUR KEWILAYAHAN													
	7.01	KECAMATAN													
	7.01.03	PROGRAM PEMBERDAYAAN MASYARAKAT DESA DAN KELURAHAN	Persentase Kelurahan Tertib Administrasi	95 %											
	7.01.03.2.02	Kegiatan Pemberdayaan Kelurahan	Jumlah Kegiatan Pemberdayaan Kelurahan Yang Dilaksanakan	100 %											
2176	7.01.03.2.02.0002	Pembangunan Sarana dan Prasarana Kelurahan													
			Jumlah Sarana dan Prasarana Kelurahan yang Terbangun	11 Unit	0,00	0,00	315.000.000,00	125.000.000,00	0,00	0,00	0,00	0,00	315.000.000,00	125.000.000,00	DAU Tambahan Dukungan Pendanaan Kelurahan PENDAPATAN ASLI DAERAH (PAD) DAU Tambahan Dukungan Pendanaan Kelurahan PENDAPATAN ASLI DAERAH (PAD)
2177	7.01.03.2.02.0003	Pemberdayaan Masyarakat di Kelurahan													
			Jumlah Pokmas dan Ormas yang Melaksanakan Pemberdayaan Masyarakat di Kelurahan	7 Pokmas / Ormas	85.000.000,00	85.000.000,00	0,00	0,00	0,00	0,00	0,00	0,00	85.000.000,00	85.000.000,00	DAU Tambahan Dukungan Pendanaan Kelurahan DAU Tambahan Dukungan Pendanaan Kelurahan
		KELURAHAN JETIS													
	7	UNSUR KEWILAYAHAN													
	7.01	KECAMATAN													
	7.01.03	PROGRAM PEMBERDAYAAN MASYARAKAT DESA DAN KELURAHAN	Prosentase kelurahan tertib administrasi Persentase aspirasi masyarakat dalam Musrenbang RKPD Presentase kelurahan tertib administrasi	95 % 80 % 95.00 %											
	7.01.03.2.02	Kegiatan Pemberdayaan Kelurahan	Jumlah Kegiatan Pemberdayaan Kelurahan yang Dilaksanakan	100 %											
2178	7.01.03.2.02.0002	Pembangunan Sarana dan Prasarana Kelurahan													
			Jumlah Sarana dan Prasarana Kelurahan yang Terbangun	6 Unit	0,00	0,00	220.000.000,00	0,00	0,00	0,00	0,00	0,00	220.000.000,00	0,00	PENDAPATAN ASLI DAERAH (PAD) PENDAPATAN ASLI DAERAH (PAD)
2179	7.01.03.2.02.0003	Pemberdayaan Masyarakat di Kelurahan													
			Jumlah Pokmas dan Ormas yang Melaksanakan Pemberdayaan Masyarakat di Kelurahan	7 Pokmas / Ormas	200.000.000,00	220.000.000,00	0,00	0,00	0,00	0,00	0,00	0,00	200.000.000,00	220.000.000,00	DAU Tambahan Dukungan Pendanaan Kelurahan PENDAPATAN ASLI DAERAH (PAD) DAU Tambahan Dukungan Pendanaan Kelurahan
		KELURAHAN BUGANGIN													

No	Kode	Urusan / Bidang Urusan / Program / Kegiatan / Sub Kegiatan	Indikator Program / Kegiatan / Sub Kegiatan	Capaian Kinerja Dan Kerangka Pendanaan											
				Target	Pagu Indikatif Belanja (Rp)										
					Operasi		Modal		Tidak Terduga		Transfer		Total		Sumber Dana
					Sebelum	Sesudah	Sebelum	Sesudah	Sebelum	Sesudah	Sebelum	Sesudah	Sebelum	Sesudah	
1	2	3	4	5	6	7	8	9	10	11	12	13	14	15	16
	7	UNSUR KEWILAYAHAN													
	7.01	KECAMATAN													
	7.01.03	PROGRAM PEMBERDAYAAN MASYARAKAT DESA DAN KELURAHAN	Presentase Kelurahan Tertib Administrasi Prosentase Kelurahan Tertib Administrasi Persentase Aspirasi Masyarakat Dalam Musrenbang RKPD	95.00 % 95 % 80 %											
	7.01.03.2.02	Kegiatan Pemberdayaan Kelurahan	Jumlah Kegiatan Pemberdayaan Kelurahan Yang Dilaksanakan	100 %											
2180	7.01.03.2.02.0002	Pembangunan Sarana dan Prasarana Kelurahan													
			Jumlah Sarana dan Prasarana Kelurahan yang Terbangun	4 Unit	0,00	0,00	200.000.000,00	100.000.000,00	0,00	0,00	0,00	0,00	200.000.000,00	100.000.000,00	DAU Tambahan Dukungan Pendanaan Kelurahan PENDAPATAN ASLI DAERAH (PAD) PENDAPATAN ASLI DAERAH (PAD)
2181	7.01.03.2.02.0003	Pemberdayaan Masyarakat di Kelurahan													
			Jumlah Pokmas dan Ormas yang Melaksanakan Pemberdayaan Masyarakat di Kelurahan	12 Pokmas / Ormas	200.000.000,00	100.000.000,00	0,00	0,00	0,00	0,00	0,00	0,00	200.000.000,00	100.000.000,00	DAU Tambahan Dukungan Pendanaan Kelurahan PENDAPATAN ASLI DAERAH (PAD) DAU Tambahan Dukungan Pendanaan Kelurahan
		KELURAHAN LANGENHARJO													
	7	UNSUR KEWILAYAHAN													
	7.01	KECAMATAN													
	7.01.03	PROGRAM PEMBERDAYAAN MASYARAKAT DESA DAN KELURAHAN	Prosentase kelurahan tertib administrasi Presentase aspirasi masyarakat dalam Musrenbang RKPD	95 % 80 %											
	7.01.03.2.02	Kegiatan Pemberdayaan Kelurahan	Jumlah kegiatan pemberdayaan kelurahan yang dilaksanakan	100 %											
2182	7.01.03.2.02.0002	Pembangunan Sarana dan Prasarana Kelurahan													
			Jumlah Sarana dan Prasarana Kelurahan yang Terbangun	0 Unit	0,00	0,00	250.000.000,00	150.000.000,00	0,00	0,00	0,00	0,00	250.000.000,00	150.000.000,00	DAU Tambahan Dukungan Pendanaan Kelurahan PENDAPATAN ASLI DAERAH (PAD) DAU Tambahan Dukungan Pendanaan Kelurahan
2183	7.01.03.2.02.0003	Pemberdayaan Masyarakat di Kelurahan													
			Jumlah Pokmas dan Ormas yang Melaksanakan Pemberdayaan Masyarakat di Kelurahan	5 Pokmas / Ormas	250.000.000,00	157.029.900,00	0,00	0,00	0,00	0,00	0,00	0,00	250.000.000,00	157.029.900,00	DAU Tambahan Dukungan Pendanaan Kelurahan PENDAPATAN ASLI DAERAH (PAD) PENDAPATAN ASLI DAERAH (PAD)
		KELURAHAN PEKAUMAN													
	7	UNSUR KEWILAYAHAN													
	7.01	KECAMATAN													
	7.01.03	PROGRAM PEMBERDAYAAN MASYARAKAT DESA DAN KELURAHAN	Prosentase Kelurahan Tertib administrasi Persentase aspirasi masyarakat dalam musrenbang RKPD	95 % 80 %											
	7.01.03.2.02	Kegiatan Pemberdayaan Kelurahan	-	-											
2184	7.01.03.2.02.0002	Pembangunan Sarana dan Prasarana Kelurahan													
			Jumlah Sarana dan Prasarana Kelurahan yang Terbangun	4 Unit	0,00	0,00	200.000.000,00	110.000.000,00	0,00	0,00	0,00	0,00	200.000.000,00	110.000.000,00	PENDAPATAN ASLI DAERAH (PAD) DAU Tambahan Dukungan Pendanaan Kelurahan PENDAPATAN ASLI DAERAH (PAD)

No	Kode	Urusan / Bidang Urusan / Program / Kegiatan / Sub Kegiatan	Indikator Program / Kegiatan / Sub Kegiatan	Capaian Kinerja Dan Kerangka Pendanaan											
				Target	Pagu Indikatif Belanja (Rp)										
					Operasi		Modal		Tidak Terduga		Transfer		Total		Sumber Dana
					Sebelum	Sesudah	Sebelum	Sesudah	Sebelum	Sesudah	Sebelum	Sesudah	Sebelum	Sesudah	
1	2	3	4	5	6	7	8	9	10	11	12	13	14	15	16
2185	7.01.03.2.02.0003	Pemberdayaan Masyarakat di Kelurahan													
			Jumlah Pokmas dan Ormas yang Melaksanakan Pemberdayaan Masyarakat di Kelurahan	5 Pokmas / Ormas	193.150.000,00	100.000.000,00	6.850.000,00	0,00	0,00	0,00	0,00	0,00	200.000.000,00	100.000.000,00	DAU Tambahan Dukungan Pendanaan Kelurahan DAU Tambahan Dukungan Pendanaan Kelurahan PENDAPATAN ASLI DAERAH (PAD)
		KELURAHAN PATUKANGAN													
	7	UNSUR KEWILAYAHAN													
	7.01	KECAMATAN													
	7.01.03	PROGRAM PEMBERDAYAAN MASYARAKAT DESA DAN KELURAHAN	Presentase kelurahan tertib administrasi Persentase aspirasi masyarakat dalam Musrenbang RKPD Prosentase kelurahan tertib administrasi	95.00 % 80 % 95 %											
	7.01.03.2.02	Kegiatan Pemberdayaan Kelurahan	jumlah kegiatan pemberdayaan kelurahan yang dilaksanakan	100 %											
2186	7.01.03.2.02.0002	Pembangunan Sarana dan Prasarana Kelurahan													
			Jumlah Sarana dan Prasarana Kelurahan yang Terbangun	3 Unit	0,00	0,00	200.000.000,00	0,00	0,00	0,00	0,00	0,00	200.000.000,00	0,00	PENDAPATAN ASLI DAERAH (PAD) PENDAPATAN ASLI DAERAH (PAD)
2187	7.01.03.2.02.0003	Pemberdayaan Masyarakat di Kelurahan													
			Jumlah Pokmas dan Ormas yang Melaksanakan Pemberdayaan Masyarakat di Kelurahan	6 Pokmas / Ormas	200.000.000,00	210.000.000,00	0,00	0,00	0,00	0,00	0,00	0,00	200.000.000,00	210.000.000,00	DAU Tambahan Dukungan Pendanaan Kelurahan PENDAPATAN ASLI DAERAH (PAD) DAU Tambahan Dukungan Pendanaan Kelurahan
		KELURAHAN PEGULON													
	7	UNSUR KEWILAYAHAN													
	7.01	KECAMATAN													
	7.01.03	PROGRAM PEMBERDAYAAN MASYARAKAT DESA DAN KELURAHAN	Presentase kelurahan tertib administrasi Presentase aspirasi masyarakat dalam Musrenbang RKPD	95 % 80 %											
	7.01.03.2.02	Kegiatan Pemberdayaan Kelurahan	Jumlah kegiatan pemberdayaan kelurahan yang dilaksanakan	100 %											
2188	7.01.03.2.02.0002	Pembangunan Sarana dan Prasarana Kelurahan													
			Jumlah Sarana dan Prasarana Kelurahan yang Terbangun	1 Unit	0,00	0,00	400.000.000,00	220.000.000,00	0,00	0,00	0,00	0,00	400.000.000,00	220.000.000,00	PENDAPATAN ASLI DAERAH (PAD) PENDAPATAN ASLI DAERAH (PAD)
2189	7.01.03.2.02.0003	Pemberdayaan Masyarakat di Kelurahan													
			Jumlah Pokmas dan Ormas yang Melaksanakan Pemberdayaan Masyarakat di Kelurahan	5 Pokmas / Ormas	200.000.000,00	200.000.000,00	0,00	0,00	0,00	0,00	0,00	0,00	200.000.000,00	200.000.000,00	DAU Tambahan Dukungan Pendanaan Kelurahan DAU Tambahan Dukungan Pendanaan Kelurahan
		KELURAHAN BANYUTOWO													
	7	UNSUR KEWILAYAHAN													
	7.01	KECAMATAN													
	7.01.03	PROGRAM PEMBERDAYAAN MASYARAKAT DESA DAN KELURAHAN	Prosentase Kelurahan tertib admnistrasi Prosentase aspirasi masyarakat dalam Musrenbang RKPD Prosentase Kelurahan tertib admnistrasi	90 % 80 % 90.00 %											
	7.01.03.2.02	Kegiatan Pemberdayaan Kelurahan	Jumlah Kegiatan Pemberdayaan Kelurahan yang dilaksanakan	100 %											

No	Kode	Urusan / Bidang Urusan / Program / Kegiatan / Sub Kegiatan	Indikator Program / Kegiatan / Sub Kegiatan	Capaian Kinerja Dan Kerangka Pendanaan											
				Target	Pagu Indikatif Belanja (Rp)										
					Operasi		Modal		Tidak Terduga		Transfer		Total		Sumber Dana
					Sebelum	Sesudah	Sebelum	Sesudah	Sebelum	Sesudah	Sebelum	Sesudah	Sebelum	Sesudah	
1	2	3	4	5	6	7	8	9	10	11	12	13	14	15	16
2190	7.01.03.2.02.0002	Pembangunan Sarana dan Prasarana Kelurahan													
			Jumlah Sarana dan Prasarana Kelurahan yang Terbangun	6 Unit	0,00	0,00	220.000.000,00	110.000.000,00	0,00	0,00	0,00	0,00	220.000.000,00	110.000.000,00	DAU Tambahan Dukungan Pendanaan Kelurahan PENDAPATAN ASLI DAERAH (PAD) PENDAPATAN ASLI DAERAH (PAD)
2191	7.01.03.2.02.0003	Pemberdayaan Masyarakat di Kelurahan													
			Jumlah Pokmas dan Ormas yang Melaksanakan Pemberdayaan Masyarakat di Kelurahan	7 Pokmas / Ormas	200.000.000,00	110.000.000,00	0,00	0,00	0,00	0,00	0,00	0,00	200.000.000,00	110.000.000,00	DAU Tambahan Dukungan Pendanaan Kelurahan PENDAPATAN ASLI DAERAH (PAD) DAU Tambahan Dukungan Pendanaan Kelurahan
		KELURAHAN KARANGSARI													
	7	UNSUR KEWILAYAHAN													
	7.01	KECAMATAN													
	7.01.03	PROGRAM PEMBERDAYAAN MASYARAKAT DESA DAN KELURAHAN	-	-											
	7.01.03.2.02	Kegiatan Pemberdayaan Kelurahan	Jumlah kegiatan pemberdayaan kelurahan yang dilaksanakan	100 %											
2192	7.01.03.2.02.0002	Pembangunan Sarana dan Prasarana Kelurahan													
			0	5 0	0,00	0,00	300.000.000,00	200.000.000,00	0,00	0,00	0,00	0,00	300.000.000,00	200.000.000,00	DAU Tambahan Dukungan Pendanaan Kelurahan DAU Tambahan Dukungan Pendanaan Kelurahan
2193	7.01.03.2.02.0003	Pemberdayaan Masyarakat di Kelurahan													
			Jumlah Pokmas dan Ormas yang Melaksanakan Pemberdayaan Masyarakat di Kelurahan	5 Pokmas / Ormas	200.000.000,00	90.000.000,00	0,00	0,00	0,00	0,00	0,00	0,00	200.000.000,00	90.000.000,00	PENDAPATAN ASLI DAERAH (PAD) PENDAPATAN ASLI DAERAH (PAD)
		KELURAHAN NGILIR													
	7	UNSUR KEWILAYAHAN													
	7.01	KECAMATAN													
	7.01.03	PROGRAM PEMBERDAYAAN MASYARAKAT DESA DAN KELURAHAN	Prosentase kelurahan tertib administrasi Persentase aspirasi masyarakat dalam Musrenbang RKPD	80 % 95 %											
	7.01.03.2.02	Kegiatan Pemberdayaan Kelurahan	Jumlah kegiatan pemberdayaan kelurahan yang di laksanakan	100 %											
2194	7.01.03.2.02.0002	Pembangunan Sarana dan Prasarana Kelurahan													
			Jumlah Sarana dan Prasarana Kelurahan yang Terbangun	5 Unit	0,00	0,00	200.000.000,00	0,00	0,00	0,00	0,00	0,00	200.000.000,00	0,00	PENDAPATAN ASLI DAERAH (PAD) PENDAPATAN ASLI DAERAH (PAD)
2195	7.01.03.2.02.0003	Pemberdayaan Masyarakat di Kelurahan													
			Jumlah Pokmas dan Ormas yang Melaksanakan Pemberdayaan Masyarakat di Kelurahan	5 Pokmas / Ormas	213.600.000,00	220.000.000,00	6.400.000,00	0,00	0,00	0,00	0,00	0,00	220.000.000,00	220.000.000,00	Dana Alokasi Umum (DAU) PENDAPATAN ASLI DAERAH (PAD) Dana Alokasi Umum (DAU) PENDAPATAN ASLI DAERAH (PAD)
		KELURAHAN BANDENGAN													
	7	UNSUR KEWILAYAHAN													
	7.01	KECAMATAN													

No	Kode	Urusan / Bidang Urusan / Program / Kegiatan / Sub Kegiatan	Indikator Program / Kegiatan / Sub Kegiatan	Capaian Kinerja Dan Kerangka Pendanaan											
				Target	Pagu Indikatif Belanja (Rp)										
					Operasi		Modal		Tidak Terduga		Transfer		Total		Sumber Dana
					Sebelum	Sesudah	Sebelum	Sesudah	Sebelum	Sesudah	Sebelum	Sesudah	Sebelum	Sesudah	
1	2	3	4	5	6	7	8	9	10	11	12	13	14	15	16
	7.01.03	PROGRAM PEMBERDAYAAN MASYARAKAT DESA DAN KELURAHAN	Prosentase kelurahan tertib administrasi Persentase aspirasi masyarakat dalam musrenbang RKPD	95 % 80 %											
	7.01.03.2.02	Kegiatan Pemberdayaan Kelurahan	Jumlah kegiatan pemberdayaan kelurahan yang dilaksanakan	100 %											
2196	7.01.03.2.02.0002	Pembangunan Sarana dan Prasarana Kelurahan													
			Jumlah Sarana dan Prasarana Kelurahan yang Terbangun	5 Unit	0,00	0,00	250.000.000,00	50.000.000,00	0,00	0,00	0,00	0,00	250.000.000,00	50.000.000,00	DAU Tambahan Dukungan Pendanaan Kelurahan PENDAPATAN ASLI DAERAH (PAD) PENDAPATAN ASLI DAERAH (PAD)
2197	7.01.03.2.02.0003	Pemberdayaan Masyarakat di Kelurahan													
			Jumlah Pokmas dan Ormas yang Melaksanakan Pemberdayaan Masyarakat di Kelurahan	5 Pokmas / Ormas	250.000.000,00	240.000.000,00	0,00	0,00	0,00	0,00	0,00	0,00	250.000.000,00	240.000.000,00	DAU Tambahan Dukungan Pendanaan Kelurahan DAU Tambahan Dukungan Pendanaan Kelurahan PENDAPATAN ASLI DAERAH (PAD)
		KELURAHAN BALOK													
	7	UNSUR KEWILAYAHAN													
	7.01	KECAMATAN													
	7.01.03	PROGRAM PEMBERDAYAAN MASYARAKAT DESA DAN KELURAHAN	Prosentase kelurahan tertib administrasi Persentase aspirasi masyarakat dalam Musrenbang RKPD Presentase kelurahan tertib administrasi	95 % 80 % 95.00 %											
	7.01.03.2.02	Kegiatan Pemberdayaan Kelurahan	Jumlah kegiatan pemberdayaan kelurahan yang dilaksanakan	100 %											
2198	7.01.03.2.02.0002	Pembangunan Sarana dan Prasarana Kelurahan													
			Jumlah Sarana dan Prasarana Kelurahan yang Terbangun	9 Unit	8.000.000,00	0,00	192.000.000,00	15.000.000,00	0,00	0,00	0,00	0,00	200.000.000,00	15.000.000,00	PENDAPATAN ASLI DAERAH (PAD) PENDAPATAN ASLI DAERAH (PAD)
2199	7.01.03.2.02.0003	Pemberdayaan Masyarakat di Kelurahan													
			Jumlah Pokmas dan Ormas yang Melaksanakan Pemberdayaan Masyarakat di Kelurahan	6 Pokmas / Ormas	176.300.000,00	176.300.000,00	23.700.000,00	23.700.000,00	0,00	0,00	0,00	0,00	200.000.000,00	200.000.000,00	DAU Tambahan Dukungan Pendanaan Kelurahan DAU Tambahan Dukungan Pendanaan Kelurahan
		KECAMATAN PATEBON													
	7	UNSUR KEWILAYAHAN													
	7.01	KECAMATAN													
	7.01.01	PROGRAM PENUNJANG URUSAN PEMERINTAHAN DAERAH KABUPATEN/KOTA	Persentase ketercapaian penunjang urusan Perangkat Daerah	100.00 %											
	7.01.01.2.01	Perencanaan, Penganggaran, dan Evaluasi Kinerja Perangkat Daerah	Perencanaan, penganggaran, dan evaluasi kinerja perangkat daerah yang terlaksana	1 dokumen											
2200	7.01.01.2.01.0002	Koordinasi dan Penyusunan Dokumen RKA-SKPD													
			Jumlah Dokumen RKA-SKPD dan Laporan Hasil Koordinasi Penyusunan Dokumen RKA-SKPD	10 buku Dokumen	850.000,00	700.000,00	0,00	0,00	0,00	0,00	0,00	0,00	850.000,00	700.000,00	PENDAPATAN ASLI DAERAH (PAD) PENDAPATAN ASLI DAERAH (PAD)
2201	7.01.01.2.01.0006	Koordinasi dan Penyusunan Laporan Capaian Kinerja dan Ikhtisar Realisasi Kinerja SKPD													

No	Kode	Urusan / Bidang Urusan / Program / Kegiatan / Sub Kegiatan	Indikator Program / Kegiatan / Sub Kegiatan	Capaian Kinerja Dan Kerangka Pendanaan											
				Target	Pagu Indikatif Belanja (Rp)										
					Operasi		Modal		Tidak Terduga		Transfer		Total		Sumber Dana
					Sebelum	Sesudah	Sebelum	Sesudah	Sebelum	Sesudah	Sebelum	Sesudah	Sebelum	Sesudah	
1	2	3	4	5	6	7	8	9	10	11	12	13	14	15	16
			Jumlah Laporan Capaian Kinerja dan Ikhtisar Realisasi Kinerja SKPD dan Laporan Hasil Koordinasi Penyusunan Laporan Capaian Kinerja dan Ikhtisar Realisasi Kinerja SKPD	6 Laporan	4.000.000,00	200.000,00	0,00	0,00	0,00	0,00	0,00	0,00	4.000.000,00	200.000,00	PENDAPATAN ASLI DAERAH (PAD) PENDAPATAN ASLI DAERAH (PAD)
	7.01.01.2.02	Administrasi Keuangan Perangkat Daerah	-	-											
2202	7.01.01.2.02.0001	Penyediaan Gaji dan Tunjangan ASN													
			Jumlah Orang yang Menerima Gaji dan Tunjangan ASN	16 Orang/bulan	2.731.200.589,00	2.432.168.173,00	0,00	0,00	0,00	0,00	0,00	0,00	2.731.200.589,00	2.432.168.173,00	Dana Alokasi Umum (DAU) Dana Alokasi Umum (DAU) DAU Tambahan Dukungan Pendanaan atas Kebijakan Penggajian Pegawai Pemerintah dengan Perjanjian Kerja
	7.01.01.2.06	Administrasi Umum Perangkat Daerah	Administrasi Umum yang dilaksanakan	6 paket											
2203	7.01.01.2.06.0001	Penyediaan Komponen Instalasi Listrik/Penerangan Bangunan Kantor													
			Jumlah Paket Komponen Instalasi Listrik/Penerangan Bangunan Kantor yang Disediakan	3 Paket	3.594.000,00	3.594.000,00	0,00	0,00	0,00	0,00	0,00	0,00	3.594.000,00	3.594.000,00	PENDAPATAN ASLI DAERAH (PAD) PENDAPATAN ASLI DAERAH (PAD)
2204	7.01.01.2.06.0002	Penyediaan Peralatan dan Perlengkapan Kantor													
			Jumlah Paket Peralatan dan Perlengkapan Kantor yang Disediakan	7 Paket	19.023.000,00	12.290.500,00	0,00	0,00	0,00	0,00	0,00	0,00	19.023.000,00	12.290.500,00	PENDAPATAN ASLI DAERAH (PAD) PENDAPATAN ASLI DAERAH (PAD)
2205	7.01.01.2.06.0003	Penyediaan Peralatan Rumah Tangga													
			Jumlah Paket Peralatan Rumah Tangga yang Disediakan	6 Paket	5.216.600,00	5.216.600,00	0,00	0,00	0,00	0,00	0,00	0,00	5.216.600,00	5.216.600,00	PENDAPATAN ASLI DAERAH (PAD) PENDAPATAN ASLI DAERAH (PAD)
2206	7.01.01.2.06.0004	Penyediaan Bahan Logistik Kantor													
			Jumlah Paket Bahan Logistik Kantor yang Disediakan	12 Paket	8.538.800,00	8.538.000,00	0,00	0,00	0,00	0,00	0,00	0,00	8.538.800,00	8.538.000,00	PENDAPATAN ASLI DAERAH (PAD) PENDAPATAN ASLI DAERAH (PAD)
2207	7.01.01.2.06.0005	Penyediaan Barang Cetakan dan Penggandaan													
			Jumlah Paket Barang Cetakan dan Penggandaan yang Disediakan	12 Paket	13.400.000,00	7.085.000,00	0,00	0,00	0,00	0,00	0,00	0,00	13.400.000,00	7.085.000,00	PENDAPATAN ASLI DAERAH (PAD) PENDAPATAN ASLI DAERAH (PAD)
2208	7.01.01.2.06.0009	Penyelenggaraan Rapat Koordinasi dan Konsultasi SKPD													
			Jumlah Laporan Penyelenggaraan Rapat Koordinasi dan Konsultasi SKPD	12 Laporan	235.236.000,00	118.914.701,00	0,00	0,00	0,00	0,00	0,00	0,00	235.236.000,00	118.914.701,00	PENDAPATAN ASLI DAERAH (PAD) PENDAPATAN ASLI DAERAH (PAD)
	7.01.01.2.08	Penyediaan Jasa Penunjang Urusan Pemerintahan Daerah	Jumlah tersedianya jasa penunjang urusan pemerintahan Daerah	6 laporan											
2209	7.01.01.2.08.0001	Penyediaan Jasa Surat Menyurat													
			Jumlah Laporan Penyediaan Jasa Surat Menyurat	12 Laporan	1.200.000,00	2.700.000,00	0,00	0,00	0,00	0,00	0,00	0,00	1.200.000,00	2.700.000,00	PENDAPATAN ASLI DAERAH (PAD) PENDAPATAN ASLI DAERAH (PAD)
2210	7.01.01.2.08.0002	Penyediaan Jasa Komunikasi, Sumber Daya Air dan Listrik													
			Jumlah Laporan Penyediaan Jasa Komunikasi, Sumber Daya Air dan Listrik yang Disediakan	12 Laporan	55.105.000,00	30.272.500,00	0,00	0,00	0,00	0,00	0,00	0,00	55.105.000,00	30.272.500,00	PENDAPATAN ASLI DAERAH (PAD) PENDAPATAN ASLI DAERAH (PAD)
2211	7.01.01.2.08.0004	Penyediaan Jasa Pelayanan Umum Kantor													

No	Kode	Urusan / Bidang Urusan / Program / Kegiatan / Sub Kegiatan	Indikator Program / Kegiatan / Sub Kegiatan	Capaian Kinerja Dan Kerangka Pendanaan											
				Target	Pagu Indikatif Belanja (Rp)										
					Operasi		Modal		Tidak Terduga		Transfer		Total		Sumber Dana
					Sebelum	Sesudah	Sebelum	Sesudah	Sebelum	Sesudah	Sebelum	Sesudah	Sebelum	Sesudah	
1	2	3	4	5	6	7	8	9	10	11	12	13	14	15	16
			Jumlah Laporan Penyediaan Jasa Pelayanan Umum Kantor yang Disediakan	12 Laporan Laporan	69.100.000,00	79.620.000,00	0,00	0,00	0,00	0,00	0,00	0,00	69.100.000,00	79.620.000,00	PENDAPATAN ASLI DAERAH (PAD) PENDAPATAN ASLI DAERAH (PAD)
	7.01.01.2.09	Pemeliharaan Barang Milik Daerah Penunjang Urusan Pemerintahan Daerah	Barang Milik Daerah Penunjang Urusan Pemerintah yang terpelihara	15 unit											
2212	7.01.01.2.09.0001	Penyediaan Jasa Pemeliharaan, Biaya Pemeliharaan, dan Pajak Kendaraan Perorangan Dinas atau Kendaraan Dinas Jabatan													
			Jumlah Kendaraan Perorangan Dinas atau Kendaraan Dinas Jabatan yang Dipelihara dan dibayarkan Pajaknya	15 Unit	44.150.000,00	43.321.000,00	0,00	0,00	0,00	0,00	0,00	0,00	44.150.000,00	43.321.000,00	PENDAPATAN ASLI DAERAH (PAD) PENDAPATAN ASLI DAERAH (PAD)
2213	7.01.01.2.09.0006	Pemeliharaan Peralatan dan Mesin Lainnya													
			Jumlah Peralatan dan Mesin Lainnya yang Dipelihara	12 Unit	24.730.000,00	18.390.000,00	0,00	0,00	0,00	0,00	0,00	0,00	24.730.000,00	18.390.000,00	PENDAPATAN ASLI DAERAH (PAD) PENDAPATAN ASLI DAERAH (PAD)
2214	7.01.01.2.09.0009	Pemeliharaan/Rehabilitasi Gedung Kantor dan Bangunan Lainnya													
			Jumlah Gedung Kantor dan Bangunan Lainnya yang Dipelihara/Direhabilitasi	2 Unit	20.000.000,00	0,00	0,00	0,00	0,00	0,00	0,00	0,00	20.000.000,00	0,00	PENDAPATAN ASLI DAERAH (PAD) PENDAPATAN ASLI DAERAH (PAD)
	7.01.02	PROGRAM PENYELENGGARAAN PEMERINTAHAN DAN PELAYANAN PUBLIK	Persentase pelimpahan pelaksanaan pelimpahan kewenangan kecamatan	undefined undefined											
	7.01.02.2.01	Koordinasi Penyelenggaraan Kegiatan Pemerintahan di Tingkat Kecamatan	-	-											
2215	7.01.02.2.01.0001	Koordinasi/Sinergi Perencanaan dan Pelaksanaan Kegiatan Pemerintahan dengan Perangkat Daerah dan Instansi Vertikal Terkait													
			Jumlah Laporan Koordinasi/Sinergi Perencanaan dan Pelaksanaan Kegiatan Pemerintahan dengan Perangkat Daerah dan Instansi Vertikal Terkait	1 Laporan	15.900.000,00	13.800.000,00	0,00	0,00	0,00	0,00	0,00	0,00	15.900.000,00	13.800.000,00	PENDAPATAN ASLI DAERAH (PAD) PENDAPATAN ASLI DAERAH (PAD)
2216	7.01.02.2.01.0002	Peningkatan Efektifitas Kegiatan Pemerintahan di Tingkat Kecamatan													
			Jumlah Dokumen Peningkatan Efektifitas Kegiatan Pemerintahan di Tingkat Kecamatan	1 Dokumen	23.408.000,00	2.100.000,00	0,00	0,00	0,00	0,00	0,00	0,00	23.408.000,00	2.100.000,00	PENDAPATAN ASLI DAERAH (PAD) PENDAPATAN ASLI DAERAH (PAD)
	7.01.02.2.03	Koordinasi Pemeliharaan Prasarana dan Sarana Pelayanan Umum	-	-											
2217	7.01.02.2.03.0001	Koordinasi/Sinergi dengan Perangkat Daerah dan/atau Instansi Vertikal yang Terkait dalam Pemeliharaan Sarana dan Prasarana Pelayanan Umum													
			Jumlah Dokumen Koordinasi/Sinergi dengan Perangkat Daerah dan/atau Instansi Vertikal yang Terkait dalam Pemeliharaan Sarana dan Prasarana Pelayanan Umum	12 Dokumen	69.100.000,00	95.400.000,00	0,00	0,00	0,00	0,00	0,00	0,00	69.100.000,00	95.400.000,00	PENDAPATAN ASLI DAERAH (PAD) PENDAPATAN ASLI DAERAH (PAD)
	7.01.02.2.04	Pelaksanaan Urusan Pemerintahan yang Dilimpahkan kepada Camat	-	-											

No	Kode	Urusan / Bidang Urusan / Program / Kegiatan / Sub Kegiatan	Indikator Program / Kegiatan / Sub Kegiatan	Capaian Kinerja Dan Kerangka Pendanaan											
				Target	Pagu Indikatif Belanja (Rp)										
					Operasi		Modal		Tidak Terduga		Transfer		Total		Sumber Dana
					Sebelum	Sesudah	Sebelum	Sesudah	Sebelum	Sesudah	Sebelum	Sesudah	Sebelum	Sesudah	
1	2	3	4	5	6	7	8	9	10	11	12	13	14	15	16
2218	7.01.02.2.04.0001	Pelaksanaan Urusan Pemerintahan yang Terkait dengan Pelayanan Perizinan Non Usaha													
			Jumlah Dokumen Non Perizinan Usaha yang Dilaksanakan	1 Dokumen	2.700.000,00	19.850.800,00	0,00	0,00	0,00	0,00	0,00	0,00	2.700.000,00	19.850.800,00	PENDAPATAN ASLI DAERAH (PAD) PENDAPATAN ASLI DAERAH (PAD)
	7.01.03	PROGRAM PEMBERDAYAAN MASYARAKAT DESA DAN KELURAHAN	Persentase pelimpahan pelaksanaan pelimpahan kewenangan kecamatan	undefined undefined											
	7.01.03.2.01	Koordinasi Kegiatan Pemberdayaan Desa	-	-											
2219	7.01.03.2.01.0001	Peningkatan Partisipasi Masyarakat dalam Forum Musyawarah Perencanaan Pembangunan di Desa													
			Jumlah Lembaga Kemasyarakatan yang Berpartisipasi dalam Forum Musyawarah Perencanaan Pembangunan di Desa	4 Lembaga Kemasyarakatan	29.808.000,00	5.050.000,00	0,00	0,00	0,00	0,00	0,00	0,00	29.808.000,00	5.050.000,00	PENDAPATAN ASLI DAERAH (PAD) PENDAPATAN ASLI DAERAH (PAD)
2220	7.01.03.2.01.0003	Peningkatan Efektifitas Kegiatan Pemberdayaan Masyarakat di Wilayah Kecamatan													
			Jumlah Laporan Peningkatan Efektivitas Kegiatan Pemberdayaan Masyarakat di Wilayah Kecamatan	1 Laporan	29.808.000,00	47.901.600,00	0,00	0,00	0,00	0,00	0,00	0,00	29.808.000,00	47.901.600,00	PENDAPATAN ASLI DAERAH (PAD) PENDAPATAN ASLI DAERAH (PAD)
	7.01.05	PROGRAM PENYELENGGARAAN URUSAN PEMERINTAHAN UMUM	Persentase aspirasi masyarakat dalam Musrenbang RKPD	undefined undefined											
	7.01.05.2.01	Penyelenggaraan Urusan Pemerintahan Umum Sesuai Penugasan Kepala Daerah	-	-											
2221	7.01.05.2.01.0002	Fasilitasi, Koordinasi dan Pembinaan (Bimtek, Sosialisasi, Konsultasi) Wawasan Kebangsaan dan Ketahanan Nasional													
			Jumlah Orang yang Mengikuti Fasilitasi, Koordinasi dan Pembinaan (Bimtek, Sosialisasi, Konsultasi) Wawasan Kebangsaan dan Ketahanan Nasional	18 Orang	4.500.000,00	19.850.800,00	0,00	0,00	0,00	0,00	0,00	0,00	4.500.000,00	19.850.800,00	PENDAPATAN ASLI DAERAH (PAD) PENDAPATAN ASLI DAERAH (PAD)
2222	7.01.05.2.01.0008	Pelaksanaan Tugas Forum Koordinasi Pimpinan di Kecamatan													
			Jumlah Dokumen Tugas Forum Koordinasi Pimpinan di Kecamatan	1 Dokumen	0,00	0,00	0,00	0,00	0,00	0,00	0,00	0,00	0,00	0,00	- -
	7.01.06	PROGRAM PEMBINAAN DAN PENGAWASAN PEMERINTAHAN DESA	Prosentase Desa Maju	undefined undefined											
	7.01.06.2.01	Fasilitasi, Rekomendasi dan Koordinasi Pembinaan dan Pengawasan Pemerintahan Desa	Terlaksananya Fasilitasi, Rekomendasi dan Koordinasi Pembinaan dan Pengawasan Pemerintahan Desa	10 dokumen											
2223	7.01.06.2.01.0002	Fasilitasi Administrasi Tata Pemerintahan Desa													
			Jumlah Dokumen yang Difasilitasi dalam rangka Administrasi Tata Pemerintahan Desa	13 Dokumen	23.408.000,00	21.650.800,00	0,00	0,00	0,00	0,00	0,00	0,00	23.408.000,00	21.650.800,00	PENDAPATAN ASLI DAERAH (PAD) PENDAPATAN ASLI DAERAH (PAD)
2224	7.01.06.2.01.0003	Fasilitasi Pengelolaan Keuangan Desa dan Pendayagunaan Aset Desa													

No	Kode	Urusan / Bidang Urusan / Program / Kegiatan / Sub Kegiatan	Indikator Program / Kegiatan / Sub Kegiatan	Capaian Kinerja Dan Kerangka Pendanaan											
				Target	Pagu Indikatif Belanja (Rp)										
					Operasi		Modal		Tidak Terduga		Transfer		Total		Sumber Dana
					Sebelum	Sesudah	Sebelum	Sesudah	Sebelum	Sesudah	Sebelum	Sesudah	Sebelum	Sesudah	
1	2	3	4	5	6	7	8	9	10	11	12	13	14	15	16
			Jumlah Dokumen yang Difasilitasi dalam rangka Pengelolaan Keuangan Desa dan Pendayagunaan Aset Desa	13 Dokumen	7.200.000,00	27.050.800,00	0,00	0,00	0,00	0,00	0,00	0,00	7.200.000,00	27.050.800,00	PENDAPATAN ASLI DAERAH (PAD) PENDAPATAN ASLI DAERAH (PAD)
2225	7.01.06.2.01.0011	Fasilitasi Penyelenggaraan Ketenteraman dan Ketertiban Umum													
			Jumlah Dokumen Fasilitasi dalam rangka Penyelenggaraan Ketenteraman dan Ketertiban Umum	1 Dokumen	21.608.000,00	19.850.800,00	0,00	0,00	0,00	0,00	0,00	0,00	21.608.000,00	19.850.800,00	PENDAPATAN ASLI DAERAH (PAD) PENDAPATAN ASLI DAERAH (PAD)
		KECAMATAN PEGANDON													
	7	UNSUR KEWILAYAHAN													
	7.01	KECAMATAN													
	7.01.01	PROGRAM PENUNJANG URUSAN PEMERINTAHAN DAERAH KABUPATEN/KOTA	Persentase Ketercapaian Urusan Penunjang Perangkat Daerah	100 Persen											
	7.01.01.2.01	Perencanaan, Penganggaran, dan Evaluasi Kinerja Perangkat Daerah	Jumlah Tersusunya Dokumen Perencanaan Perangkat Daerah	4 Dokumen											
2226	7.01.01.2.01.0001	Penyusunan Dokumen Perencanaan Perangkat Daerah													
			Jumlah Dokumen Perencanaan Perangkat Daerah	4 Dokumen	3.570.000,00	0,00	0,00	0,00	0,00	0,00	0,00	0,00	3.570.000,00	0,00	PENDAPATAN ASLI DAERAH (PAD) PENDAPATAN ASLI DAERAH (PAD)
	7.01.01.2.02	Administrasi Keuangan Perangkat Daerah	Jumlah orang yang menerima gaji dan tunjangan ASN Jumlah bulan terbayar nya gaji dan tunjangan ASN Jumlah bulan koordinasi dan penyusunan laporan keuangan bulanan/triwulan/semester SKPD Jumlah bulan honorarium pejabat penata-usahaan keuangan dan pejabat pengadaan barang jasa Jumlah dokumen hasil penyediaan administrasi pelaksanaan tugas ASN	22 Orang/Bulan 0 Bulan 0 Bulan 0 Bulan 12 dokumen											
2227	7.01.01.2.02.0001	Penyediaan Gaji dan Tunjangan ASN													
			Jumlah Orang yang Menerima Gaji dan Tunjangan ASN	16 Orang/bulan	2.895.185.633,00	2.535.146.140,00	0,00	0,00	0,00	0,00	0,00	0,00	2.895.185.633,00	2.535.146.140,00	Dana Alokasi Umum (DAU) DAU Tambahan Dukungan Pendanaan atas Kebijakan Penggajian Pegawai Pemerintah dengan Perjanjian Kerja PENDAPATAN ASLI DAERAH (PAD) Dana Alokasi Umum (DAU) PENDAPATAN ASLI DAERAH (PAD)
	7.01.01.2.06	Administrasi Umum Perangkat Daerah	Jumlah Laporan Administrasi Umum Perangkat Daerah	12 Laporan											
2228	7.01.01.2.06.0001	Penyediaan Komponen Instalasi Listrik/Penerangan Bangunan Kantor													
			Jumlah Paket Komponen Instalasi Listrik/Penerangan Bangunan Kantor yang Disediakan	12 Paket	3.864.000,00	3.864.000,00	0,00	0,00	0,00	0,00	0,00	0,00	3.864.000,00	3.864.000,00	PENDAPATAN ASLI DAERAH (PAD) PENDAPATAN ASLI DAERAH (PAD)
2229	7.01.01.2.06.0002	Penyediaan Peralatan dan Perlengkapan Kantor													
			Jumlah Paket Peralatan dan Perlengkapan Kantor yang Disediakan	12 Paket	21.782.250,00	14.948.375,00	0,00	0,00	0,00	0,00	0,00	0,00	21.782.250,00	14.948.375,00	PENDAPATAN ASLI DAERAH (PAD) PENDAPATAN ASLI DAERAH (PAD)
2230	7.01.01.2.06.0003	Penyediaan Peralatan Rumah Tangga													
			Jumlah Paket Peralatan Rumah Tangga yang Disediakan	12 Paket	6.362.000,00	6.362.000,00	0,00	0,00	0,00	0,00	0,00	0,00	6.362.000,00	6.362.000,00	PENDAPATAN ASLI DAERAH (PAD) PENDAPATAN ASLI DAERAH (PAD)

No	Kode	Urusan / Bidang Urusan / Program / Kegiatan / Sub Kegiatan	Indikator Program / Kegiatan / Sub Kegiatan	Capaian Kinerja Dan Kerangka Pendanaan											
				Target	Pagu Indikatif Belanja (Rp)										
					Operasi		Modal		Tidak Terduga		Transfer		Total		Sumber Dana
					Sebelum	Sesudah	Sebelum	Sesudah	Sebelum	Sesudah	Sebelum	Sesudah	Sebelum	Sesudah	
1	2	3	4	5	6	7	8	9	10	11	12	13	14	15	16
2231	7.01.01.2.06.0004	Penyediaan Bahan Logistik Kantor													
			Jumlah Paket Bahan Logistik Kantor yang Disediakan	12 Paket	13.215.400,00	13.215.400,00	0,00	0,00	0,00	0,00	0,00	0,00	13.215.400,00	13.215.400,00	PENDAPATAN ASLI DAERAH (PAD) PENDAPATAN ASLI DAERAH (PAD)
2232	7.01.01.2.06.0005	Penyediaan Barang Cetakan dan Penggandaan													
			Jumlah Paket Barang Cetakan dan Penggandaan yang Disediakan	12 Paket	4.612.000,00	4.296.295,00	0,00	0,00	0,00	0,00	0,00	0,00	4.612.000,00	4.296.295,00	PENDAPATAN ASLI DAERAH (PAD) PENDAPATAN ASLI DAERAH (PAD)
2233	7.01.01.2.06.0009	Penyelenggaraan Rapat Koordinasi dan Konsultasi SKPD													
			Jumlah Laporan Penyelenggaraan Rapat Koordinasi dan Konsultasi SKPD	12 Laporan	164.781.000,00	123.398.330,00	0,00	0,00	0,00	0,00	0,00	0,00	164.781.000,00	123.398.330,00	PENDAPATAN ASLI DAERAH (PAD) PENDAPATAN ASLI DAERAH (PAD)
	7.01.01.2.07	Pengadaan Barang Milik Daerah Penunjang Urusan Pemerintah Daerah	Jumlah Unit Peralatan dan Mesin Lainnya yang Disediakan	1 Unit											
2234	7.01.01.2.07.0006	Pengadaan Peralatan dan Mesin Lainnya													
			Jumlah Unit Peralatan dan Mesin Lainnya yang Disediakan	1 Unit	900.000,00	0,00	31.400.000,00	6.500.000,00	0,00	0,00	0,00	0,00	32.300.000,00	6.500.000,00	PENDAPATAN ASLI DAERAH (PAD) PENDAPATAN ASLI DAERAH (PAD)
	7.01.01.2.08	Penyediaan Jasa Penunjang Urusan Pemerintahan Daerah	Jumlah Laporan Jasa Penunjang Urusan Pemerintah Daerah	12 Laporan											
2235	7.01.01.2.08.0001	Penyediaan Jasa Surat Menyurat													
			Jumlah Laporan Penyediaan Jasa Surat Menyurat	12 Laporan	3.600.000,00	2.400.000,00	0,00	0,00	0,00	0,00	0,00	0,00	3.600.000,00	2.400.000,00	PENDAPATAN ASLI DAERAH (PAD) PENDAPATAN ASLI DAERAH (PAD)
2236	7.01.01.2.08.0002	Penyediaan Jasa Komunikasi, Sumber Daya Air dan Listrik													
			Jumlah Laporan Penyediaan Jasa Komunikasi, Sumber Daya Air dan Listrik yang Disediakan	12 Laporan	43.180.000,00	52.569.000,00	0,00	0,00	0,00	0,00	0,00	0,00	43.180.000,00	52.569.000,00	PENDAPATAN ASLI DAERAH (PAD) PENDAPATAN ASLI DAERAH (PAD)
2237	7.01.01.2.08.0004	Penyediaan Jasa Pelayanan Umum Kantor													
			Jumlah Laporan Penyediaan Jasa Pelayanan Umum Kantor yang Disediakan	12 Laporan	54.520.000,00	49.260.000,00	0,00	0,00	0,00	0,00	0,00	0,00	54.520.000,00	49.260.000,00	PENDAPATAN ASLI DAERAH (PAD) PENDAPATAN ASLI DAERAH (PAD)
	7.01.01.2.09	Pemeliharaan Barang Milik Daerah Penunjang Urusan Pemerintahan Daerah	Jumlah Laporan Pemeliharaan Barang Milik Daerah	12 Laporan											
2238	7.01.01.2.09.0001	Penyediaan Jasa Pemeliharaan, Biaya Pemeliharaan, dan Pajak Kendaraan Perorangan Dinas atau Kendaraan Dinas Jabatan													
			Jumlah Kendaraan Perorangan Dinas atau Kendaraan Dinas Jabatan yang Dipelihara dan dibayarkan Pajaknya	16 Unit	15.700.000,00	20.960.000,00	0,00	0,00	0,00	0,00	0,00	0,00	15.700.000,00	20.960.000,00	PENDAPATAN ASLI DAERAH (PAD) PENDAPATAN ASLI DAERAH (PAD)
2239	7.01.01.2.09.0006	Pemeliharaan Peralatan dan Mesin Lainnya													
			Jumlah Peralatan dan Mesin Lainnya yang Dipelihara	12 Unit	20.195.000,00	13.669.000,00	0,00	0,00	0,00	0,00	0,00	0,00	20.195.000,00	13.669.000,00	PENDAPATAN ASLI DAERAH (PAD) PENDAPATAN ASLI DAERAH (PAD)
2240	7.01.01.2.09.0009	Pemeliharaan/Rehabilitasi Gedung Kantor dan Bangunan Lainnya													
			Jumlah Gedung Kantor dan Bangunan Lainnya yang Dipelihara/Direhabilitasi	1 Unit	25.900.000,00	25.000.000,00	0,00	0,00	0,00	0,00	0,00	0,00	25.900.000,00	25.000.000,00	PENDAPATAN ASLI DAERAH (PAD) PENDAPATAN ASLI DAERAH (PAD)

No	Kode	Urusan / Bidang Urusan / Program / Kegiatan / Sub Kegiatan	Indikator Program / Kegiatan / Sub Kegiatan	Capaian Kinerja Dan Kerangka Pendanaan											
				Target	Pagu Indikatif Belanja (Rp)										
					Operasi		Modal		Tidak Terduga		Transfer		Total		Sumber Dana
					Sebelum	Sesudah	Sebelum	Sesudah	Sebelum	Sesudah	Sebelum	Sesudah	Sebelum	Sesudah	
1	2	3	4	5	6	7	8	9	10	11	12	13	14	15	16
	7.01.02	PROGRAM PENYELENGGARAAN PEMERINTAHAN DAN PELAYANAN PUBLIK	Persentase pelaksanaan pelimpahan kewenangan kecamatan	100 Persen											
	7.01.02.2.04	Pelaksanaan Urusan Pemerintahan yang Dilimpahkan kepada Camat	Jumlah Laporan Pelaksanaan Kewenangan Lain yang Dilimpahkan	12 Laporan											
2241	7.01.02.2.04.0003	Pelaksanaan Urusan Pemerintahan yang Terkait dengan Kewenangan Lain yang Dilimpahkan													
			Jumlah Laporan Pelaksanaan Kewenangan Lain yang Dilimpahkan	2 Laporan	27.938.000,00	0,00	0,00	0,00	0,00	0,00	0,00	0,00	27.938.000,00	0,00	PENDAPATAN ASLI DAERAH (PAD) PENDAPATAN ASLI DAERAH (PAD)
	7.01.03	PROGRAM PEMBERDAYAAN MASYARAKAT DESA DAN KELURAHAN	Persentase Porgram Pemberdayaan Masyarakat Desa dan Kelurahan	100 Persen											
	7.01.03.2.01	Koordinasi Kegiatan Pemberdayaan Desa	Jumlah dokumen Sinkronisasi Program Kerja dan Kegiatan Pemberdayaan Masyarakat yang dilakukan oleh Pemerintah dan Swasta di wilayah kerja Kecamatan Jumlah kegiatan Peningkatan Efektifitas Pemberdayaan Masyarakat TP PKK dan Pemberdayaan Kepemudaan di wilayah Kecamatan Jumlah laporan koordinasi kegiatan pemberdayaan masyarakat desa Jumlah Laporan Partisipasi Masyarakat dalam Forum Musyawarah Perencanaan Pembangunan di Desa Jumlah laporan Peningkatan Efektivitas Kegiatan Pemberdayaan Masyarakat di Wilayah Kecamatan Jumlah Usulan Lembaga Kemasyarakatan yang di akomodir dalam musrenbang RKPD	0 Desa 0 Desa 12 Laporan 0 Desa 12 Desa 12 Lembaga											
2242	7.01.03.2.01.0001	Peningkatan Partisipasi Masyarakat dalam Forum Musyawarah Perencanaan Pembangunan di Desa													
			Jumlah Lembaga Kemasyarakatan yang Berpartisipasi dalam Forum Musyawarah Perencanaan Pembangunan di Desa	12 Lembaga Kemasyarakatan	9.882.750,00	9.026.250,00	0,00	0,00	0,00	0,00	0,00	0,00	9.882.750,00	9.026.250,00	PENDAPATAN ASLI DAERAH (PAD) PENDAPATAN ASLI DAERAH (PAD)
2243	7.01.03.2.01.0002	Sinkronisasi Program Kerja dan Kegiatan Pemberdayaan Masyarakat yang Dilakukan oleh Pemerintah dan Swasta di Wilayah Kerja Kecamatan													
			Jumlah Dokumen Sinkronisasi Program Kerja dan Kegiatan Pemberdayaan Masyarakat yang Dilakukan oleh Pemerintah dan Swasta di Wilayah Kerja Kecamatan	12 Dokumen	60.816.000,00	47.375.000,00	0,00	0,00	0,00	0,00	0,00	0,00	60.816.000,00	47.375.000,00	PENDAPATAN ASLI DAERAH (PAD) PENDAPATAN ASLI DAERAH (PAD)
2244	7.01.03.2.01.0003	Peningkatan Efektifitas Kegiatan Pemberdayaan Masyarakat di Wilayah Kecamatan													
			Jumlah Laporan Peningkatan Efektivitas Kegiatan Pemberdayaan Masyarakat di Wilayah Kecamatan	12 Laporan	24.000.000,00	8.698.750,00	0,00	0,00	0,00	0,00	0,00	0,00	24.000.000,00	8.698.750,00	PENDAPATAN ASLI DAERAH (PAD) PENDAPATAN ASLI DAERAH (PAD)
	7.01.04	PROGRAM KOORDINASI KETENTRAMAN DAN KETERTIBAN UMUM	Presentasi Gangguan Keamanan dan Ketertiban yang ditangani	100 Persen											

No	Kode	Urusan / Bidang Urusan / Program / Kegiatan / Sub Kegiatan	Indikator Program / Kegiatan / Sub Kegiatan	Capaian Kinerja Dan Kerangka Pendanaan											
				Target	Pagu Indikatif Belanja (Rp)										
					Operasi		Modal		Tidak Terduga		Transfer		Total		Sumber Dana
					Sebelum	Sesudah	Sebelum	Sesudah	Sebelum	Sesudah	Sebelum	Sesudah	Sebelum	Sesudah	
1	2	3	4	5	6	7	8	9	10	11	12	13	14	15	16
	7.01.04.2.01	Koordinasi Upaya Penyelenggaraan Ketenteraman dan Ketertiban Umum	Jumlah Laporan Koordinasi Upaya Penyelenggaraan Ketentraman dan Ketertiban Umum	2 Laporan											
2245	7.01.04.2.01.0001	Sinergitas dengan Kepolisian Negara Republik Indonesia, Tentara Nasional Indonesia dan Instansi Vertikal di Wilayah Kecamatan													
			Jumlah Laporan Hasil Sinergitas dengan Kepolisian Negara Republik Indonesia, Tentara Nasional Indonesia dan Instansi Vertikal di Wilayah Kecamatan	12 Laporan	9.180.000,00	5.180.000,00	0,00	0,00	0,00	0,00	0,00	0,00	9.180.000,00	5.180.000,00	PENDAPATAN ASLI DAERAH (PAD) PENDAPATAN ASLI DAERAH (PAD)
2246	7.01.04.2.01.0002	Harmonisasi Hubungan dengan Tokoh Agama dan Tokoh Masyarakat													
			Jumlah Laporan Pelaksanaan Harmonisasi Hubungan dengan Tokoh Agama dan Tokoh Masyarakat	12 Laporan	4.980.000,00	0,00	0,00	0,00	0,00	0,00	0,00	0,00	4.980.000,00	0,00	PENDAPATAN ASLI DAERAH (PAD) PENDAPATAN ASLI DAERAH (PAD)
	7.01.04.2.02	Koordinasi Penerapan dan Penegakan Peraturan Daerah dan Peraturan Kepala Daerah	-	-											
2247	7.01.04.2.02.0001	Koordinasi/Sinergi dengan Perangkat Daerah yang Tugas dan Fungsinya di Bidang Penegakan Peraturan Perundang-Undangan dan/atau Kepolisian Negara Republik Indonesia													
			Jumlah Laporan Koordinasi/Sinergi dengan Perangkat Daerah yang Tugas dan Fungsinya di Bidang Penegakan Peraturan Perundang-Undangan dan/atau Kepolisian Negara Republik Indonesia	12 Laporan	37.300.000,00	32.040.000,00	0,00	0,00	0,00	0,00	0,00	0,00	37.300.000,00	32.040.000,00	PENDAPATAN ASLI DAERAH (PAD) PENDAPATAN ASLI DAERAH (PAD)
	7.01.05	PROGRAM PENYELENGGARAAN URUSAN PEMERINTAHAN UMUM	Presentase Kasus Konflik Sosial yang Ditangani	100 Persen											
	7.01.05.2.01	Penyelenggaraan Urusan Pemerintahan Umum Sesuai Penugasan Kepala Daerah	Jumlah Laporan Penyelenggaraan Urusan Pemerintahan Umum sesuai Penugasan Kepala Daerah	12 Laporan											
2248	7.01.05.2.01.0002	Fasilitasi, Koordinasi dan Pembinaan (Bimtek, Sosialisasi, Konsultasi) Wawasan Kebangsaan dan Ketahanan Nasional													
			Jumlah Orang yang Mengikuti Fasilitasi, Koordinasi dan Pembinaan (Bimtek, Sosialisasi, Konsultasi) Wawasan Kebangsaan dan Ketahanan Nasional	75 Orang	27.938.000,00	26.180.000,00	0,00	0,00	0,00	0,00	0,00	0,00	27.938.000,00	26.180.000,00	PENDAPATAN ASLI DAERAH (PAD) PENDAPATAN ASLI DAERAH (PAD)
2249	7.01.05.2.01.0005	Penanganan Konflik Sosial Sesuai Ketentuan Peraturan Perundang-Undangan													
			Jumlah Laporan Konflik yang Ditangani Sesuai Ketentuan Peraturan Perundang-Undangan	12 Laporan	2.400.000,00	19.150.000,00	0,00	0,00	0,00	0,00	0,00	0,00	2.400.000,00	19.150.000,00	PENDAPATAN ASLI DAERAH (PAD) PENDAPATAN ASLI DAERAH (PAD)
2250	7.01.05.2.01.0008	Pelaksanaan Tugas Forum Koordinasi Pimpinan di Kecamatan													
			Jumlah Dokumen Tugas Forum Koordinasi Pimpinan di Kecamatan	12 Dokumen	4.800.000,00	0,00	0,00	0,00	0,00	0,00	0,00	0,00	4.800.000,00	0,00	PENDAPATAN ASLI DAERAH (PAD) PENDAPATAN ASLI DAERAH (PAD)

No	Kode	Urusan / Bidang Urusan / Program / Kegiatan / Sub Kegiatan	Indikator Program / Kegiatan / Sub Kegiatan	Capaian Kinerja Dan Kerangka Pendanaan												
				Target	Pagu Indikatif Belanja (Rp)											
					Operasi		Modal		Tidak Terduga		Transfer		Total		Sumber Dana	
					Sebelum	Sesudah	Sebelum	Sesudah	Sebelum	Sesudah	Sebelum	Sesudah	Sebelum	Sesudah		
1	2	3	4	5	6	7	8	9	10	11	12	13	14	15	16	
	7.01.06	PROGRAM PEMBINAAN DAN PENGAWASAN PEMERINTAHAN DESA	Presentase Penyusunan APBDes Tepat Waktu	100 Persen												
	7.01.06.2.01	Fasilitasi, Rekomendasi dan Koordinasi Pembinaan dan Pengawasan Pemerintahan Desa	Jumlah Dokumen yang Difasilitasi dalam Rangka Administrasi Tata Pemerintah Desa	12 Dokumen												
2251	7.01.06.2.01.0002	Fasilitasi Administrasi Tata Pemerintahan Desa														
			Jumlah Dokumen yang Difasilitasi dalam rangka Administrasi Tata Pemerintahan Desa	12 Dokumen	29.618.000,00	22.840.000,00	0,00	0,00	0,00	0,00	0,00	0,00	29.618.000,00	22.840.000,00	PENDAPATAN ASLI DAERAH (PAD) PENDAPATAN ASLI DAERAH (PAD)	
2252	7.01.06.2.01.0003	Fasilitasi Pengelolaan Keuangan Desa dan Pendayagunaan Aset Desa														
			Jumlah Dokumen yang Difasilitasi dalam rangka Pengelolaan Keuangan Desa dan Pendayagunaan Aset Desa	12 Dokumen	11.160.000,00	19.150.000,00	0,00	0,00	0,00	0,00	0,00	0,00	11.160.000,00	19.150.000,00	PENDAPATAN ASLI DAERAH (PAD) PENDAPATAN ASLI DAERAH (PAD)	
2253	7.01.06.2.01.0008	Rekomendasi Pengangkatan dan Pemberhentian Perangkat Desa														
			Jumlah Dokumen Rekomendasi Pengangkatan dan Pemberhentian Perangkat Desa	4 Dokumen	4.080.000,00	0,00	0,00	0,00	0,00	0,00	0,00	0,00	4.080.000,00	0,00	PENDAPATAN ASLI DAERAH (PAD) PENDAPATAN ASLI DAERAH (PAD)	
		KECAMATAN WELERI														
	7	UNSUR KEWILAYAHAN														
	7.01	KECAMATAN														
	7.01.01	PROGRAM PENUNJANG URUSAN PEMERINTAHAN DAERAH KABUPATEN/KOTA	-	-												
	7.01.01.2.01	Perencanaan, Penganggaran, dan Evaluasi Kinerja Perangkat Daerah	-	-												
2254	7.01.01.2.01.0001	Penyusunan Dokumen Perencanaan Perangkat Daerah														
			Jumlah Dokumen Perencanaan Perangkat Daerah	4 Dokumen	1.800.000,00	1.800.000,00	0,00	0,00	0,00	0,00	0,00	0,00	1.800.000,00	1.800.000,00	PENDAPATAN ASLI DAERAH (PAD) PENDAPATAN ASLI DAERAH (PAD)	
2255	7.01.01.2.01.0006	Koordinasi dan Penyusunan Laporan Capaian Kinerja dan Ikhtisar Realisasi Kinerja SKPD														
			Jumlah Laporan Capaian Kinerja dan Ikhtisar Realisasi Kinerja SKPD dan Laporan Hasil Koordinasi Penyusunan Laporan Capaian Kinerja dan Ikhtisar Realisasi Kinerja SKPD	12 Laporan	0,00	0,00	0,00	0,00	0,00	0,00	0,00	0,00	0,00	0,00	-	
	7.01.01.2.02	Administrasi Keuangan Perangkat Daerah	-	-												
2256	7.01.01.2.02.0001	Penyediaan Gaji dan Tunjangan ASN														
			Jumlah Orang yang Menerima Gaji dan Tunjangan ASN	13 Orang/bulan	2.550.501.445,00	2.232.900.151,00	0,00	0,00	0,00	0,00	0,00	0,00	2.550.501.445,00	2.232.900.151,00	Dana Alokasi Umum (DAU) PENDAPATAN ASLI DAERAH (PAD) PENDAPATAN ASLI DAERAH (PAD)	
2257	7.01.01.2.02.0005	Koordinasi dan Penyusunan Laporan Keuangan Akhir Tahun SKPD														
			Jumlah Laporan Keuangan Akhir Tahun SKPD dan Laporan Hasil Koordinasi Penyusunan Laporan Keuangan Akhir Tahun SKPD	5 Laporan	899.200,00	899.200,00	0,00	0,00	0,00	0,00	0,00	0,00	899.200,00	899.200,00	PENDAPATAN ASLI DAERAH (PAD) PENDAPATAN ASLI DAERAH (PAD)	

No	Kode	Urusan / Bidang Urusan / Program / Kegiatan / Sub Kegiatan	Indikator Program / Kegiatan / Sub Kegiatan	Capaian Kinerja Dan Kerangka Pendanaan											
				Target	Pagu Indikatif Belanja (Rp)										
					Operasi		Modal		Tidak Terduga		Transfer		Total		Sumber Dana
					Sebelum	Sesudah	Sebelum	Sesudah	Sebelum	Sesudah	Sebelum	Sesudah	Sebelum	Sesudah	
1	2	3	4	5	6	7	8	9	10	11	12	13	14	15	16
2258	7.01.01.2.02.0007	Koordinasi dan Penyusunan Laporan Keuangan Bulanan/ Triwulanan/ Semesteran SKPD													
			Jumlah Laporan Keuangan Bulanan/ Triwulanan/ Semesteran SKPD dan Laporan Koordinasi Penyusunan Laporan Keuangan Bulanan/Triwulanan/Semesteran SKPD	12 Laporan	900.000,00	900.000,00	0,00	0,00	0,00	0,00	0,00	0,00	900.000,00	900.000,00	PENDAPATAN ASLI DAERAH (PAD) PENDAPATAN ASLI DAERAH (PAD)
	7.01.01.2.05	Administrasi Kepegawaian Perangkat Daerah	-	-											
2259	7.01.01.2.05.0002	Pengadaan Pakaian Dinas beserta Atribut Kelengkapannya													
			Jumlah Paket Pakaian Dinas beserta Atribut Kelengkapan	15 Paket	0,00	0,00	0,00	0,00	0,00	0,00	0,00	0,00	0,00	0,00	-
	7.01.01.2.06	Administrasi Umum Perangkat Daerah	-	-											
2260	7.01.01.2.06.0001	Penyediaan Komponen Instalasi Listrik/Penerangan Bangunan Kantor													
			Jumlah Paket Komponen Instalasi Listrik/Penerangan Bangunan Kantor yang Disediakan	12 Paket	5.900.000,00	5.000.000,00	0,00	0,00	0,00	0,00	0,00	0,00	5.900.000,00	5.000.000,00	PENDAPATAN ASLI DAERAH (PAD) PENDAPATAN ASLI DAERAH (PAD)
2261	7.01.01.2.06.0002	Penyediaan Peralatan dan Perlengkapan Kantor													
			Jumlah Paket Peralatan dan Perlengkapan Kantor yang Disediakan	12 Paket	34.566.000,00	33.666.000,00	0,00	0,00	0,00	0,00	0,00	0,00	34.566.000,00	33.666.000,00	PENDAPATAN ASLI DAERAH (PAD) PENDAPATAN ASLI DAERAH (PAD)
2262	7.01.01.2.06.0003	Penyediaan Peralatan Rumah Tangga													
			Jumlah Paket Peralatan Rumah Tangga yang Disediakan	12 Paket	8.848.000,00	7.948.000,00	0,00	0,00	0,00	0,00	0,00	0,00	8.848.000,00	7.948.000,00	PENDAPATAN ASLI DAERAH (PAD) PENDAPATAN ASLI DAERAH (PAD)
2263	7.01.01.2.06.0004	Penyediaan Bahan Logistik Kantor													
			Jumlah Paket Bahan Logistik Kantor yang Disediakan	12 Paket	12.331.500,00	11.431.500,00	0,00	0,00	0,00	0,00	0,00	0,00	12.331.500,00	11.431.500,00	PENDAPATAN ASLI DAERAH (PAD) PENDAPATAN ASLI DAERAH (PAD)
2264	7.01.01.2.06.0005	Penyediaan Barang Cetakan dan Penggandaan													
			Jumlah Paket Barang Cetakan dan Penggandaan yang Disediakan	12 Paket	5.900.000,00	5.000.000,00	0,00	0,00	0,00	0,00	0,00	0,00	5.900.000,00	5.000.000,00	PENDAPATAN ASLI DAERAH (PAD) PENDAPATAN ASLI DAERAH (PAD)
2265	7.01.01.2.06.0009	Penyelenggaraan Rapat Koordinasi dan Konsultasi SKPD													
			Jumlah Laporan Penyelenggaraan Rapat Koordinasi dan Konsultasi SKPD	12 Laporan	165.001.000,00	140.862.340,00	0,00	0,00	0,00	0,00	0,00	0,00	165.001.000,00	140.862.340,00	PENDAPATAN ASLI DAERAH (PAD) PENDAPATAN ASLI DAERAH (PAD)
2266	7.01.01.2.06.0010	Penatausahaan Arsip Dinamis pada SKPD													
			Jumlah Dokumen Penatausahaan Arsip Dinamis pada SKPD	12 Dokumen	800.000,00	800.000,00	0,00	0,00	0,00	0,00	0,00	0,00	800.000,00	800.000,00	PENDAPATAN ASLI DAERAH (PAD) PENDAPATAN ASLI DAERAH (PAD)
	7.01.01.2.07	Pengadaan Barang Milik Daerah Penunjang Urusan Pemerintah Daerah	-	-											
2267	7.01.01.2.07.0005	Pengadaan Mebel													
			Jumlah Paket Mebel yang Disediakan	1 Unit	0,00	0,00	0,00	0,00	0,00	0,00	0,00	0,00	0,00	0,00	-
2268	7.01.01.2.07.0006	Pengadaan Peralatan dan Mesin Lainnya													

No	Kode	Urusan / Bidang Urusan / Program / Kegiatan / Sub Kegiatan	Indikator Program / Kegiatan / Sub Kegiatan	Capaian Kinerja Dan Kerangka Pendanaan											
				Target	Pagu Indikatif Belanja (Rp)										
					Operasi		Modal		Tidak Terduga		Transfer		Total		Sumber Dana
					Sebelum	Sesudah	Sebelum	Sesudah	Sebelum	Sesudah	Sebelum	Sesudah	Sebelum	Sesudah	
1	2	3	4	5	6	7	8	9	10	11	12	13	14	15	16
			Jumlah Unit Peralatan dan Mesin Lainnya yang Disediakan	1 Unit	0,00	250.000,00	0,00	4.000.000,00	0,00	0,00	0,00	0,00	0,00	4.250.000,00	- PENDAPATAN ASLI DAERAH (PAD)
	7.01.01.2.08	Penyediaan Jasa Penunjang Urusan Pemerintahan Daerah	-	-											
2269	7.01.01.2.08.0001	Penyediaan Jasa Surat Menyurat													
			Jumlah Laporan Penyediaan Jasa Surat Menyurat	12 Laporan	2.000.000,00	2.000.000,00	0,00	0,00	0,00	0,00	0,00	0,00	2.000.000,00	2.000.000,00	PENDAPATAN ASLI DAERAH (PAD) PENDAPATAN ASLI DAERAH (PAD)
2270	7.01.01.2.08.0002	Penyediaan Jasa Komunikasi, Sumber Daya Air dan Listrik													
			Jumlah Laporan Penyediaan Jasa Komunikasi, Sumber Daya Air dan Listrik yang Disediakan	12 Laporan	108.950.000,00	53.800.000,00	0,00	0,00	0,00	0,00	0,00	0,00	108.950.000,00	53.800.000,00	PENDAPATAN ASLI DAERAH (PAD) PENDAPATAN ASLI DAERAH (PAD)
2271	7.01.01.2.08.0004	Penyediaan Jasa Pelayanan Umum Kantor													
			Jumlah Laporan Penyediaan Jasa Pelayanan Umum Kantor yang Disediakan	12 Laporan	64.984.000,00	78.042.000,00	0,00	0,00	0,00	0,00	0,00	0,00	64.984.000,00	78.042.000,00	PENDAPATAN ASLI DAERAH (PAD) PENDAPATAN ASLI DAERAH (PAD)
	7.01.01.2.09	Pemeliharaan Barang Milik Daerah Penunjang Urusan Pemerintahan Daerah	-	-											
2272	7.01.01.2.09.0001	Penyediaan Jasa Pemeliharaan, Biaya Pemeliharaan, dan Pajak Kendaraan Perorangan Dinas atau Kendaraan Dinas Jabatan													
			Jumlah Kendaraan Perorangan Dinas atau Kendaraan Dinas Jabatan yang Dipelihara dan dibayarkan Pajaknya	14 Unit	15.000.000,00	15.000.000,00	0,00	0,00	0,00	0,00	0,00	0,00	15.000.000,00	15.000.000,00	PENDAPATAN ASLI DAERAH (PAD) PENDAPATAN ASLI DAERAH (PAD)
2273	7.01.01.2.09.0002	Penyediaan Jasa Pemeliharaan, Biaya Pemeliharaan, Pajak dan Perizinan Kendaraan Dinas Operasional atau Lapangan													
			Jumlah Kendaraan Dinas Operasional atau Lapangan yang Dipelihara dan dibayarkan Pajak dan Perizinannya	14 Unit	3.900.000,00	5.100.000,00	0,00	0,00	0,00	0,00	0,00	0,00	3.900.000,00	5.100.000,00	PENDAPATAN ASLI DAERAH (PAD) PENDAPATAN ASLI DAERAH (PAD)
2274	7.01.01.2.09.0005	Pemeliharaan Mebel													
			Jumlah Mebel yang Dipelihara	3 Unit	0,00	0,00	0,00	0,00	0,00	0,00	0,00	0,00	0,00	0,00	-
2275	7.01.01.2.09.0006	Pemeliharaan Peralatan dan Mesin Lainnya													
			Jumlah Peralatan dan Mesin Lainnya yang Dipelihara	12 Unit	7.100.000,00	8.560.000,00	0,00	0,00	0,00	0,00	0,00	0,00	7.100.000,00	8.560.000,00	PENDAPATAN ASLI DAERAH (PAD) PENDAPATAN ASLI DAERAH (PAD)
2276	7.01.01.2.09.0009	Pemeliharaan/Rehabilitasi Gedung Kantor dan Bangunan Lainnya													
			Jumlah Gedung Kantor dan Bangunan Lainnya yang Dipelihara/Direhabilitasi	5 Unit	41.482.320,00	44.003.980,00	0,00	0,00	0,00	0,00	0,00	0,00	41.482.320,00	44.003.980,00	PENDAPATAN ASLI DAERAH (PAD) PENDAPATAN ASLI DAERAH (PAD)
2277	7.01.01.2.09.0010	Pemeliharaan/Rehabilitasi Sarana dan Prasarana Gedung Kantor atau Bangunan Lainnya													
			Jumlah Sarana dan Prasarana Gedung Kantor atau Bangunan Lainnya yang Dipelihara/Direhabilitasi	12 Unit	4.880.000,00	4.880.000,00	0,00	0,00	0,00	0,00	0,00	0,00	4.880.000,00	4.880.000,00	PENDAPATAN ASLI DAERAH (PAD) PENDAPATAN ASLI DAERAH (PAD)
	7.01.02	PROGRAM PENYELENGGARAAN PEMERINTAHAN DAN PELAYANAN PUBLIK	Persentase pelimpahan pelaksanaan pelimpahan kewenangan kecamatan Persentase pelaksanaan pelimpahan kewenangan kecamatan	100 % 100 Persen											

No	Kode	Urusan / Bidang Urusan / Program / Kegiatan / Sub Kegiatan	Indikator Program / Kegiatan / Sub Kegiatan	Capaian Kinerja Dan Kerangka Pendanaan											
				Target	Pagu Indikatif Belanja (Rp)										
					Operasi		Modal		Tidak Terduga		Transfer		Total		Sumber Dana
					Sebelum	Sesudah	Sebelum	Sesudah	Sebelum	Sesudah	Sebelum	Sesudah	Sebelum	Sesudah	
1	2	3	4	5	6	7	8	9	10	11	12	13	14	15	16
	7.01.02.2.04	Pelaksanaan Urusan Pemerintahan yang Dilimpahkan kepada Camat	Jumlah kegiatan urusan pemerintahan yang dilimpahkan Jumlah Laporan kegiatan urusan pemerintahan yang dilimpahkan	12 Laporan 12 Laporan											
2278	7.01.02.2.04.0001	Pelaksanaan Urusan Pemerintahan yang Terkait dengan Pelayanan Perizinan Non Usaha													
			Jumlah Dokumen Non Perizinan Usaha yang Dilaksanakan	12 Dokumen	1.200.000,00	51.900.000,00	0,00	0,00	0,00	0,00	0,00	0,00	1.200.000,00	51.900.000,00	PENDAPATAN ASLI DAERAH (PAD) PENDAPATAN ASLI DAERAH (PAD)
	7.01.03	PROGRAM PEMBERDAYAAN MASYARAKAT DESA DAN KELURAHAN	-	-											
	7.01.03.2.01	Koordinasi Kegiatan Pemberdayaan Desa	-	-											
2279	7.01.03.2.01.0001	Peningkatan Partisipasi Masyarakat dalam Forum Musyawarah Perencanaan Pembangunan di Desa													
			Jumlah Lembaga Kemasyarakatan yang Berpartisipasi dalam Forum Musyawarah Perencanaan Pembangunan di Desa	16 Lembaga Kemasyarakatan	1.300.000,00	300.000,00	0,00	0,00	0,00	0,00	0,00	0,00	1.300.000,00	300.000,00	PENDAPATAN ASLI DAERAH (PAD) PENDAPATAN ASLI DAERAH (PAD)
2280	7.01.03.2.01.0002	Sinkronisasi Program Kerja dan Kegiatan Pemberdayaan Masyarakat yang Dilakukan oleh Pemerintah dan Swasta di Wilayah Kerja Kecamatan													
			Jumlah Dokumen Sinkronisasi Program Kerja dan Kegiatan Pemberdayaan Masyarakat yang Dilakukan oleh Pemerintah dan Swasta di Wilayah Kerja Kecamatan	1 Dokumen	6.000.000,00	6.000.000,00	0,00	0,00	0,00	0,00	0,00	0,00	6.000.000,00	6.000.000,00	PENDAPATAN ASLI DAERAH (PAD) PENDAPATAN ASLI DAERAH (PAD)
2281	7.01.03.2.01.0003	Peningkatan Efektifitas Kegiatan Pemberdayaan Masyarakat di Wilayah Kecamatan													
			Jumlah Laporan Peningkatan Efektivitas Kegiatan Pemberdayaan Masyarakat di Wilayah Kecamatan	12 Laporan	3.000.000,00	37.600.000,00	0,00	0,00	0,00	0,00	0,00	0,00	3.000.000,00	37.600.000,00	PENDAPATAN ASLI DAERAH (PAD) PENDAPATAN ASLI DAERAH (PAD)
	7.01.04	PROGRAM KOORDINASI KETENTRAMAN DAN KETERTIBAN UMUM	-	-											
	7.01.04.2.01	Koordinasi Upaya Penyelenggaraan Ketenteraman dan Ketertiban Umum	-	-											
2282	7.01.04.2.01.0001	Sinergitas dengan Kepolisian Negara Republik Indonesia, Tentara Nasional Indonesia dan Instansi Vertikal di Wilayah Kecamatan													
			Jumlah Laporan Hasil Sinergitas dengan Kepolisian Negara Republik Indonesia, Tentara Nasional Indonesia dan Instansi Vertikal di Wilayah Kecamatan	12 Laporan	5.000.000,00	5.700.000,00	0,00	0,00	0,00	0,00	0,00	0,00	5.000.000,00	5.700.000,00	PENDAPATAN ASLI DAERAH (PAD) PENDAPATAN ASLI DAERAH (PAD)
	7.01.04.2.02	Koordinasi Penerapan dan Penegakan Peraturan Daerah dan Peraturan Kepala Daerah	-	-											
2283	7.01.04.2.02.0001	Koordinasi/Sinergi dengan Perangkat Daerah yang Tugas dan Fungsinya di Bidang Penegakan Peraturan Perundang-Undangan dan/atau Kepolisian Negara Republik Indonesia													

No	Kode	Urusan / Bidang Urusan / Program / Kegiatan / Sub Kegiatan	Indikator Program / Kegiatan / Sub Kegiatan	Capaian Kinerja Dan Kerangka Pendanaan											
				Target	Pagu Indikatif Belanja (Rp)										
					Operasi		Modal		Tidak Terduga		Transfer		Total		Sumber Dana
					Sebelum	Sesudah	Sebelum	Sesudah	Sebelum	Sesudah	Sebelum	Sesudah	Sebelum	Sesudah	
1	2	3	4	5	6	7	8	9	10	11	12	13	14	15	16
			Jumlah Laporan Koordinasi/Sinergi dengan Perangkat Daerah yang Tugas dan Fungsinya di Bidang Penegakan Peraturan Perundang-Undangan dan/atau Kepolisian Negara Republik Indonesia	12 Laporan	31.800.000,00	18.550.000,00	0,00	0,00	0,00	0,00	0,00	0,00	31.800.000,00	18.550.000,00	PENDAPATAN ASLI DAERAH (PAD) PENDAPATAN ASLI DAERAH (PAD)
	7.01.05	PROGRAM PENYELENGGARAAN URUSAN PEMERINTAHAN UMUM	-	-											
	7.01.05.2.01	Penyelenggaraan Urusan Pemerintahan Umum Sesuai Penugasan Kepala Daerah	-	-											
2284	7.01.05.2.01.0002	Fasilitasi, Koordinasi dan Pembinaan (Bimtek, Sosialisasi, Konsultasi) Wawasan Kebangsaan dan Ketahanan Nasional													
			Jumlah Orang yang Mengikuti Fasilitasi, Koordinasi dan Pembinaan (Bimtek, Sosialisasi, Konsultasi) Wawasan Kebangsaan dan Ketahanan Nasional	70 Orang	42.897.600,00	51.900.000,00	0,00	0,00	0,00	0,00	0,00	0,00	42.897.600,00	51.900.000,00	PENDAPATAN ASLI DAERAH (PAD) PENDAPATAN ASLI DAERAH (PAD)
2285	7.01.05.2.01.0005	Penanganan Konflik Sosial Sesuai Ketentuan Peraturan Perundang-Undangan													
			Jumlah Laporan Konflik yang Ditangani Sesuai Ketentuan Peraturan Perundang-Undangan	12 Laporan	0,00	0,00	0,00	0,00	0,00	0,00	0,00	0,00	0,00	0,00	-
	7.01.06	PROGRAM PEMBINAAN DAN PENGAWASAN PEMERINTAHAN DESA	Persentase penyusunan APBDes tepat waktu Persentase penyusunan APBDes tepat waktu	100 % 100 Persen											
	7.01.06.2.01	Fasilitasi, Rekomendasi dan Koordinasi Pembinaan dan Pengawasan Pemerintahan Desa	Jumlah Desa yang Mengikuti Fasilitaso, Rekomendasi dan Koordinasi Pembinaan dan Pengawasan Pemerintahan Desa Jumlah fasilitasi pembinaan pengawasan pemdes	16 Desa 16 Desa											
2286	7.01.06.2.01.0002	Fasilitasi Administrasi Tata Pemerintahan Desa													
			Jumlah Dokumen yang Difasilitasi dalam rangka Administrasi Tata Pemerintahan Desa	12 Dokumen	1.200.000,00	2.400.000,00	0,00	0,00	0,00	0,00	0,00	0,00	1.200.000,00	2.400.000,00	PENDAPATAN ASLI DAERAH (PAD) PENDAPATAN ASLI DAERAH (PAD)
		KECAMATAN GEMUH													
	7	UNSUR KEWILAYAHAN													
	7.01	KECAMATAN													
	7.01.01	PROGRAM PENUNJANG URUSAN PEMERINTAHAN DAERAH KABUPATEN/KOTA	Prosentase unit kerja yang terlayani	100.00 %											
	7.01.01.2.01	Perencanaan, Penganggaran, dan Evaluasi Kinerja Perangkat Daerah	tersusunnya kegiatan tahun berikutnya	8 dokumen											
2287	7.01.01.2.01.0001	Penyusunan Dokumen Perencanaan Perangkat Daerah													
			Jumlah Dokumen Perencanaan Perangkat Daerah	12 Dokumen	56.214.000,00	1.230.000,00	0,00	0,00	0,00	0,00	0,00	0,00	56.214.000,00	1.230.000,00	PENDAPATAN ASLI DAERAH (PAD) PENDAPATAN ASLI DAERAH (PAD)
2288	7.01.01.2.01.0006	Koordinasi dan Penyusunan Laporan Capaian Kinerja dan Ikhtisar Realisasi Kinerja SKPD													

No	Kode	Urusan / Bidang Urusan / Program / Kegiatan / Sub Kegiatan	Indikator Program / Kegiatan / Sub Kegiatan	Capaian Kinerja Dan Kerangka Pendanaan											
				Target	Pagu Indikatif Belanja (Rp)										
					Operasi		Modal		Tidak Terduga		Transfer		Total		Sumber Dana
					Sebelum	Sesudah	Sebelum	Sesudah	Sebelum	Sesudah	Sebelum	Sesudah	Sebelum	Sesudah	
1	2	3	4	5	6	7	8	9	10	11	12	13	14	15	16
			Jumlah Laporan Capaian Kinerja dan Ikhtisar Realisasi Kinerja SKPD dan Laporan Hasil Koordinasi Penyusunan Laporan Capaian Kinerja dan Ikhtisar Realisasi Kinerja SKPD	12 Laporan	3.700.000,00	1.500.000,00	0,00	0,00	0,00	0,00	0,00	0,00	3.700.000,00	1.500.000,00	PENDAPATAN ASLI DAERAH (PAD) PENDAPATAN ASLI DAERAH (PAD)
	7.01.01.2.02	Administrasi Keuangan Perangkat Daerah	terbayarnya gaji ASN	14 Bulan											
2289	7.01.01.2.02.0001	Penyediaan Gaji dan Tunjangan ASN													
			Jumlah Orang yang Menerima Gaji dan Tunjangan ASN	17 Orang/bulan	3.062.567.719,00	2.667.437.248,00	0,00	0,00	0,00	0,00	0,00	0,00	3.062.567.719,00	2.667.437.248,00	Dana Alokasi Umum (DAU) DAU Tambahan Dukungan Pendanaan atas Kebijakan Penggajian Pegawai Pemerintah dengan Perjanjian Kerja Dana Alokasi Umum (DAU)
	7.01.01.2.05	Administrasi Kepegawaian Perangkat Daerah	Tercukupinya pakaian dinas beserta kelengkapannya	17 Paket											
2290	7.01.01.2.05.0002	Pengadaan Pakaian Dinas beserta Atribut Kelengkapannya													
			Jumlah Paket Pakaian Dinas beserta Atribut Kelengkapan	17 Paket	18.300.000,00	0,00	0,00	0,00	0,00	0,00	0,00	0,00	18.300.000,00	0,00	PENDAPATAN ASLI DAERAH (PAD) PENDAPATAN ASLI DAERAH (PAD)
	7.01.01.2.06	Administrasi Umum Perangkat Daerah	-	-											
2291	7.01.01.2.06.0001	Penyediaan Komponen Instalasi Listrik/Penerangan Bangunan Kantor													
			Jumlah Paket Komponen Instalasi Listrik/Penerangan Bangunan Kantor yang Disediakan	1 Paket	1.704.000,00	1.244.000,00	0,00	0,00	0,00	0,00	0,00	0,00	1.704.000,00	1.244.000,00	PENDAPATAN ASLI DAERAH (PAD) PENDAPATAN ASLI DAERAH (PAD)
2292	7.01.01.2.06.0002	Penyediaan Peralatan dan Perlengkapan Kantor													
			Jumlah Paket Peralatan dan Perlengkapan Kantor yang Disediakan	2 Paket	10.512.400,00	9.877.000,00	116.584.000,00	59.097.000,00	0,00	0,00	0,00	0,00	127.096.400,00	68.974.000,00	PENDAPATAN ASLI DAERAH (PAD) PENDAPATAN ASLI DAERAH (PAD)
2293	7.01.01.2.06.0003	Penyediaan Peralatan Rumah Tangga													
			Jumlah Paket Peralatan Rumah Tangga yang Disediakan	2 Paket	2.602.200,00	1.334.900,00	2.750.000,00	0,00	0,00	0,00	0,00	0,00	5.352.200,00	1.334.900,00	PENDAPATAN ASLI DAERAH (PAD) PENDAPATAN ASLI DAERAH (PAD)
2294	7.01.01.2.06.0004	Penyediaan Bahan Logistik Kantor													
			Jumlah Paket Bahan Logistik Kantor yang Disediakan	50 Paket	77.640.000,00	40.360.000,00	0,00	0,00	0,00	0,00	0,00	0,00	77.640.000,00	40.360.000,00	PENDAPATAN ASLI DAERAH (PAD) PENDAPATAN ASLI DAERAH (PAD)
2295	7.01.01.2.06.0005	Penyediaan Barang Cetakan dan Penggandaan													
			Jumlah Paket Barang Cetakan dan Penggandaan yang Disediakan	12 Paket	6.675.000,00	3.430.000,00	0,00	0,00	0,00	0,00	0,00	0,00	6.675.000,00	3.430.000,00	PENDAPATAN ASLI DAERAH (PAD) PENDAPATAN ASLI DAERAH (PAD)
2296	7.01.01.2.06.0006	Penyediaan Bahan Bacaan dan Peraturan Perundang-undangan													
			Jumlah Dokumen Bahan Bacaan dan Peraturan Perundang-Undangan yang Disediakan	12 Dokumen	1.800.000,00	2.400.000,00	0,00	0,00	0,00	0,00	0,00	0,00	1.800.000,00	2.400.000,00	PENDAPATAN ASLI DAERAH (PAD) PENDAPATAN ASLI DAERAH (PAD)
2297	7.01.01.2.06.0009	Penyelenggaraan Rapat Koordinasi dan Konsultasi SKPD													
			Jumlah Laporan Penyelenggaraan Rapat Koordinasi dan Konsultasi SKPD	12 Laporan	70.642.000,00	49.750.000,00	0,00	0,00	0,00	0,00	0,00	0,00	70.642.000,00	49.750.000,00	PENDAPATAN ASLI DAERAH (PAD) PENDAPATAN ASLI DAERAH (PAD)
2298	7.01.01.2.06.0010	Penatausahaan Arsip Dinamis pada SKPD													

No	Kode	Urusan / Bidang Urusan / Program / Kegiatan / Sub Kegiatan	Indikator Program / Kegiatan / Sub Kegiatan	Capaian Kinerja Dan Kerangka Pendanaan											
				Target	Pagu Indikatif Belanja (Rp)										
					Operasi		Modal		Tidak Terduga		Transfer		Total		Sumber Dana
					Sebelum	Sesudah	Sebelum	Sesudah	Sebelum	Sesudah	Sebelum	Sesudah	Sebelum	Sesudah	
1	2	3	4	5	6	7	8	9	10	11	12	13	14	15	16
			Jumlah Dokumen Penatausahaan Arsip Dinamis pada SKPD	12 Dokumen	4.695.000,00	4.215.000,00	0,00	0,00	0,00	0,00	0,00	0,00	4.695.000,00	4.215.000,00	PENDAPATAN ASLI DAERAH (PAD) PENDAPATAN ASLI DAERAH (PAD)
	7.01.01.2.07	Pengadaan Barang Milik Daerah Penunjang Urusan Pemerintah Daerah	Persentase Terlaksananya pengadaan barang milik daerah	16 bh											
2299	7.01.01.2.07.0010	Pengadaan Sarana dan Prasarana Gedung Kantor atau Bangunan Lainnya													
			Jumlah Unit Sarana dan Prasarana Gedung Kantor atau Bangunan Lainnya yang Disediakan	1 Unit	0,00	0,00	0,00	0,00	0,00	0,00	0,00	0,00	0,00	0,00	- -
	7.01.01.2.08	Penyediaan Jasa Penunjang Urusan Pemerintahan Daerah	Persentase terpenuhinya jasa penunjang urusan pemerintahan daerah	12 bulan											
2300	7.01.01.2.08.0001	Penyediaan Jasa Surat Menyurat													
			Jumlah Laporan Penyediaan Jasa Surat Menyurat	12 Laporan	2.500.000,00	2.000.000,00	0,00	0,00	0,00	0,00	0,00	0,00	2.500.000,00	2.000.000,00	PENDAPATAN ASLI DAERAH (PAD) PENDAPATAN ASLI DAERAH (PAD)
2301	7.01.01.2.08.0002	Penyediaan Jasa Komunikasi, Sumber Daya Air dan Listrik													
			Jumlah Laporan Penyediaan Jasa Komunikasi, Sumber Daya Air dan Listrik yang Disediakan	12 Laporan	40.575.000,00	41.375.000,00	0,00	0,00	0,00	0,00	0,00	0,00	40.575.000,00	41.375.000,00	PENDAPATAN ASLI DAERAH (PAD) PENDAPATAN ASLI DAERAH (PAD)
2302	7.01.01.2.08.0003	Penyediaan Jasa Peralatan dan Perlengkapan Kantor													
			Jumlah Laporan Penyediaan Jasa Peralatan dan Perlengkapan Kantor yang Disediakan	12 Laporan	2.540.000,00	1.850.000,00	0,00	0,00	0,00	0,00	0,00	0,00	2.540.000,00	1.850.000,00	PENDAPATAN ASLI DAERAH (PAD) PENDAPATAN ASLI DAERAH (PAD)
2303	7.01.01.2.08.0004	Penyediaan Jasa Pelayanan Umum Kantor													
			Jumlah Laporan Penyediaan Jasa Pelayanan Umum Kantor yang Disediakan	12 Laporan	176.040.000,00	97.160.000,00	0,00	0,00	0,00	0,00	0,00	0,00	176.040.000,00	97.160.000,00	PENDAPATAN ASLI DAERAH (PAD) PENDAPATAN ASLI DAERAH (PAD)
	7.01.01.2.09	Pemeliharaan Barang Milik Daerah Penunjang Urusan Pemerintahan Daerah	Persentase Terlaksananya Kegiatan Pemeliharaan Barang Milik Daerah Penunjang Urusan Pemerintah Daerah	6 buah											
2304	7.01.01.2.09.0002	Penyediaan Jasa Pemeliharaan, Biaya Pemeliharaan, Pajak dan Perizinan Kendaraan Dinas Operasional atau Lapangan													
			Jumlah Kendaraan Dinas Operasional atau Lapangan yang Dipelihara dan dibayarkan Pajak dan Perizinannya	12 Unit	30.000.000,00	50.000.000,00	0,00	0,00	0,00	0,00	0,00	0,00	30.000.000,00	50.000.000,00	PENDAPATAN ASLI DAERAH (PAD) PENDAPATAN ASLI DAERAH (PAD)
2305	7.01.01.2.09.0006	Pemeliharaan Peralatan dan Mesin Lainnya													
			Jumlah Peralatan dan Mesin Lainnya yang Dipelihara	20 Unit	8.200.000,00	10.150.000,00	0,00	0,00	0,00	0,00	0,00	0,00	8.200.000,00	10.150.000,00	PENDAPATAN ASLI DAERAH (PAD) PENDAPATAN ASLI DAERAH (PAD)
2306	7.01.01.2.09.0011	Pemeliharaan/Rehabilitasi Sarana dan Prasarana Pendukung Gedung Kantor atau Bangunan Lainnya													
			Jumlah Sarana dan Prasarana Pendukung Gedung Kantor atau Bangunan Lainnya yang Dipelihara/Direhabilitasi	2 Unit	217.619.000,00	2.500.000,00	0,00	215.000.000,00	0,00	0,00	0,00	0,00	217.619.000,00	217.500.000,00	PENDAPATAN ASLI DAERAH (PAD) PENDAPATAN ASLI DAERAH (PAD)
	7.01.02	PROGRAM PENYELENGGARAAN PEMERINTAHAN DAN PELAYANAN PUBLIK	Presentase ketercapaian program pelayanan publik	undefined undefined											

No	Kode	Urusan / Bidang Urusan / Program / Kegiatan / Sub Kegiatan	Indikator Program / Kegiatan / Sub Kegiatan	Capaian Kinerja Dan Kerangka Pendanaan											
				Target	Pagu Indikatif Belanja (Rp)										
					Operasi		Modal		Tidak Terduga		Transfer		Total		Sumber Dana
					Sebelum	Sesudah	Sebelum	Sesudah	Sebelum	Sesudah	Sebelum	Sesudah	Sebelum	Sesudah	
1	2	3	4	5	6	7	8	9	10	11	12	13	14	15	16
	7.01.02.2.02	Penyelenggaraan Urusan Pemerintahan yang Tidak Dilaksanakan oleh Unit Kerja Perangkat Daerah yang Ada di Kecamatan	-	-											
2307	7.01.02.2.02.0003	Peningkatan Efektifitas Pelaksanaan Pelayanan kepada Masyarakat di Wilayah Kecamatan													
			Jumlah Laporan Peningkatan Efektifitas Pelaksanaan Pelayanan kepada Masyarakat di Wilayah Kecamatan	12 Laporan	20.670.000,00	0,00	0,00	0,00	0,00	0,00	0,00	0,00	20.670.000,00	0,00	PENDAPATAN ASLI DAERAH (PAD) PENDAPATAN ASLI DAERAH (PAD)
	7.01.02.2.04	Pelaksanaan Urusan Pemerintahan yang Dilimpahkan kepada Camat	-	-											
2308	7.01.02.2.04.0001	Pelaksanaan Urusan Pemerintahan yang Terkait dengan Pelayanan Perizinan Non Usaha													
			Jumlah Dokumen Non Perizinan Usaha yang Dilaksanakan	12 Dokumen	10.480.000,00	0,00	0,00	0,00	0,00	0,00	0,00	0,00	10.480.000,00	0,00	PENDAPATAN ASLI DAERAH (PAD) PENDAPATAN ASLI DAERAH (PAD)
	7.01.03	PROGRAM PEMBERDAYAAN MASYARAKAT DESA DAN KELURAHAN	Presentasi aspirasi masyarakat dalam proses musrenbang	undefined undefined											
	7.01.03.2.01	Koordinasi Kegiatan Pemberdayaan Desa	Jumlah koordinasi yang dilaksanakan	undefined undefined											
2309	7.01.03.2.01.0001	Peningkatan Partisipasi Masyarakat dalam Forum Musyawarah Perencanaan Pembangunan di Desa													
			Jumlah Lembaga Kemasyarakatan yang Berpartisipasi dalam Forum Musyawarah Perencanaan Pembangunan di Desa	1 Lembaga Kemasyarakatan	1.400.000,00	1.400.000,00	0,00	0,00	0,00	0,00	0,00	0,00	1.400.000,00	1.400.000,00	PENDAPATAN ASLI DAERAH (PAD) PENDAPATAN ASLI DAERAH (PAD)
2310	7.01.03.2.01.0002	Sinkronisasi Program Kerja dan Kegiatan Pemberdayaan Masyarakat yang Dilakukan oleh Pemerintah dan Swasta di Wilayah Kerja Kecamatan													
			Jumlah Dokumen Sinkronisasi Program Kerja dan Kegiatan Pemberdayaan Masyarakat yang Dilakukan oleh Pemerintah dan Swasta di Wilayah Kerja Kecamatan	12 Dokumen	33.532.000,00	9.732.000,00	0,00	0,00	0,00	0,00	0,00	0,00	33.532.000,00	9.732.000,00	PENDAPATAN ASLI DAERAH (PAD) PENDAPATAN ASLI DAERAH (PAD)
2311	7.01.03.2.01.0003	Peningkatan Efektifitas Kegiatan Pemberdayaan Masyarakat di Wilayah Kecamatan													
			Jumlah Laporan Peningkatan Efektivitas Kegiatan Pemberdayaan Masyarakat di Wilayah Kecamatan	12 Laporan	17.246.800,00	1.369.800,00	0,00	0,00	0,00	0,00	0,00	0,00	17.246.800,00	1.369.800,00	PENDAPATAN ASLI DAERAH (PAD) PENDAPATAN ASLI DAERAH (PAD)
	7.01.04	PROGRAM KOORDINASI KETENTRAMAN DAN KETERTIBAN UMUM	Prosentase ganguan keamanan dan ketertiban yang ditangani	100 %											
	7.01.04.2.01	Koordinasi Upaya Penyelenggaraan Ketenteraman dan Ketertiban Umum	jumlah koordinasi yang dilaksanakan	12 kali											
2312	7.01.04.2.01.0001	Sinergitas dengan Kepolisian Negara Republik Indonesia, Tentara Nasional Indonesia dan Instansi Vertikal di Wilayah Kecamatan													

No	Kode	Urusan / Bidang Urusan / Program / Kegiatan / Sub Kegiatan	Indikator Program / Kegiatan / Sub Kegiatan	Capaian Kinerja Dan Kerangka Pendanaan											
				Target	Pagu Indikatif Belanja (Rp)										
					Operasi		Modal		Tidak Terduga		Transfer		Total		Sumber Dana
					Sebelum	Sesudah	Sebelum	Sesudah	Sebelum	Sesudah	Sebelum	Sesudah	Sebelum	Sesudah	
1	2	3	4	5	6	7	8	9	10	11	12	13	14	15	16
			Jumlah Laporan Hasil Sinergitas dengan Kepolisian Negara Republik Indonesia, Tentara Nasional Indonesia dan Instansi Vertikal di Wilayah Kecamatan	12 Laporan	48.800.000,00	10.000.000,00	0,00	0,00	0,00	0,00	0,00	0,00	48.800.000,00	10.000.000,00	PENDAPATAN ASLI DAERAH (PAD) PENDAPATAN ASLI DAERAH (PAD)
	7.01.04.2.02	Koordinasi Penerapan dan Penegakan Peraturan Daerah dan Peraturan Kepala Daerah	jumlah koordinasi yang dilaksanakan	12 kali											
2313	7.01.04.2.02.0001	Koordinasi/Sinergi dengan Perangkat Daerah yang Tugas dan Fungsinya di Bidang Penegakan Peraturan Perundang-Undangan dan/atau Kepolisian Negara Republik Indonesia													
			Jumlah Laporan Koordinasi/Sinergi dengan Perangkat Daerah yang Tugas dan Fungsinya di Bidang Penegakan Peraturan Perundang-Undangan dan/atau Kepolisian Negara Republik Indonesia	12 Laporan	64.762.000,00	78.980.000,00	0,00	0,00	0,00	0,00	0,00	0,00	64.762.000,00	78.980.000,00	PENDAPATAN ASLI DAERAH (PAD) PENDAPATAN ASLI DAERAH (PAD)
	7.01.05	PROGRAM PENYELENGGARAAN URUSAN PEMERINTAHAN UMUM	Prosentase tercapainya kegiatan bimtek	100 %											
	7.01.05.2.01	Penyelenggaraan Urusan Pemerintahan Umum Sesuai Penugasan Kepala Daerah	Prosentase terpenuhinya Koordinasi dan Bimtek	100 %											
2314	7.01.05.2.01.0002	Fasilitasi, Koordinasi dan Pembinaan (Bimtek, Sosialisasi, Konsultasi) Wawasan Kebangsaan dan Ketahanan Nasional													
			Jumlah Orang yang Mengikuti Fasilitasi, Koordinasi dan Pembinaan (Bimtek, Sosialisasi, Konsultasi) Wawasan Kebangsaan dan Ketahanan Nasional	45 Orang	7.786.800,00	5.450.000,00	0,00	0,00	0,00	0,00	0,00	0,00	7.786.800,00	5.450.000,00	PENDAPATAN ASLI DAERAH (PAD) PENDAPATAN ASLI DAERAH (PAD)
	7.01.06	PROGRAM PEMBINAAN DAN PENGAWASAN PEMERINTAHAN DESA	Prosentase kasus konflik sosial yang di tangani	100 %											
	7.01.06.2.01	Fasilitasi, Rekomendasi dan Koordinasi Pembinaan dan Pengawasan Pemerintahan Desa	Jumlah kasus konflik yang ditangani dibagi kasus konflik yang terjadi	12 Laporan											
2315	7.01.06.2.01.0002	Fasilitasi Administrasi Tata Pemerintahan Desa													
			Jumlah Dokumen yang Difasilitasi dalam rangka Administrasi Tata Pemerintahan Desa	12 Dokumen	17.200.000,00	2.574.000,00	0,00	0,00	0,00	0,00	0,00	0,00	17.200.000,00	2.574.000,00	PENDAPATAN ASLI DAERAH (PAD) PENDAPATAN ASLI DAERAH (PAD)
		KECAMATAN CEPIRING													
	7	UNSUR KEWILAYAHAN													
	7.01	KECAMATAN													
	7.01.01	PROGRAM PENUNJANG URUSAN PEMERINTAHAN DAERAH KABUPATEN/KOTA	Persentase ketercapaian penunjang urusan Perangkat Daerah	100 persen											
	7.01.01.2.01	Perencanaan, Penganggaran, dan Evaluasi Kinerja Perangkat Daerah	Jumlah Dokumen Perencanaan, Penganggaran, dan Evaluasi Kinerja Perangkat Daerah undefined	6 Dokumen undefined undefined											
2316	7.01.01.2.01.0007	Evaluasi Kinerja Perangkat Daerah													
			Jumlah Laporan Evaluasi Kinerja Perangkat Daerah	1 Laporan	8.200.000,00	8.200.000,00	0,00	0,00	0,00	0,00	0,00	0,00	8.200.000,00	8.200.000,00	PENDAPATAN ASLI DAERAH (PAD) PENDAPATAN ASLI DAERAH (PAD)

No	Kode	Urusan / Bidang Urusan / Program / Kegiatan / Sub Kegiatan	Indikator Program / Kegiatan / Sub Kegiatan	Capaian Kinerja Dan Kerangka Pendanaan											
				Target	Pagu Indikatif Belanja (Rp)										
					Operasi		Modal		Tidak Terduga		Transfer		Total		Sumber Dana
					Sebelum	Sesudah	Sebelum	Sesudah	Sebelum	Sesudah	Sebelum	Sesudah	Sebelum	Sesudah	
1	2	3	4	5	6	7	8	9	10	11	12	13	14	15	16
	7.01.01.2.02	Administrasi Keuangan Perangkat Daerah	Jumlah Laporan Administrasi Keuangan Perangkat Daerah yang tersusun	12 Laporan											
2317	7.01.01.2.02.0001	Penyediaan Gaji dan Tunjangan ASN													
			Jumlah Orang yang Menerima Gaji dan Tunjangan ASN	16 Orang/bulan	2.472.018.535,20	2.321.710.363,20	0,00	0,00	0,00	0,00	0,00	0,00	2.472.018.535,20	2.321.710.363,20	Dana Alokasi Umum (DAU) DAU Tambahan Dukungan Pendanaan atas Kebijakan Penggajian Pegawai Pemerintah dengan Perjanjian Kerja Dana Alokasi Umum (DAU)
	7.01.01.2.06	Administrasi Umum Perangkat Daerah	Prosentase Terpenuhinya Kebutuhan Pelayanan Kantor	100 persen											
2318	7.01.01.2.06.0001	Penyediaan Komponen Instalasi Listrik/Penerangan Bangunan Kantor													
			Jumlah Paket Komponen Instalasi Listrik/Penerangan Bangunan Kantor yang Disediakan	12 Paket	7.498.000,00	7.498.000,00	0,00	0,00	0,00	0,00	0,00	0,00	7.498.000,00	7.498.000,00	PENDAPATAN ASLI DAERAH (PAD) PENDAPATAN ASLI DAERAH (PAD)
2319	7.01.01.2.06.0002	Penyediaan Peralatan dan Perlengkapan Kantor													
			Jumlah Paket Peralatan dan Perlengkapan Kantor yang Disediakan	12 Paket	17.098.000,00	14.400.000,00	0,00	0,00	0,00	0,00	0,00	0,00	17.098.000,00	14.400.000,00	PENDAPATAN ASLI DAERAH (PAD) PENDAPATAN ASLI DAERAH (PAD)
2320	7.01.01.2.06.0004	Penyediaan Bahan Logistik Kantor													
			Jumlah Paket Bahan Logistik Kantor yang Disediakan	12 Paket	12.903.000,00	9.525.000,00	0,00	0,00	0,00	0,00	0,00	0,00	12.903.000,00	9.525.000,00	PENDAPATAN ASLI DAERAH (PAD) PENDAPATAN ASLI DAERAH (PAD)
2321	7.01.01.2.06.0005	Penyediaan Barang Cetakan dan Penggandaan													
			Jumlah Paket Barang Cetakan dan Penggandaan yang Disediakan	12 Paket	12.000.000,00	4.074.000,00	0,00	0,00	0,00	0,00	0,00	0,00	12.000.000,00	4.074.000,00	PENDAPATAN ASLI DAERAH (PAD) PENDAPATAN ASLI DAERAH (PAD)
2322	7.01.01.2.06.0009	Penyelenggaraan Rapat Koordinasi dan Konsultasi SKPD													
			Jumlah Laporan Penyelenggaraan Rapat Koordinasi dan Konsultasi SKPD	12 Laporan	205.882.001,00	156.154.475,00	0,00	0,00	0,00	0,00	0,00	0,00	205.882.001,00	156.154.475,00	PENDAPATAN ASLI DAERAH (PAD) PENDAPATAN ASLI DAERAH (PAD)
	7.01.01.2.07	Pengadaan Barang Milik Daerah Penunjang Urusan Pemerintah Daerah	Jumlah Aset Kantor yang tersedia	3 Unit											
2323	7.01.01.2.07.0006	Pengadaan Peralatan dan Mesin Lainnya													
			Jumlah Unit Peralatan dan Mesin Lainnya yang Disediakan	3 Unit	0,00	0,00	47.641.400,00	9.065.400,00	0,00	0,00	0,00	0,00	47.641.400,00	9.065.400,00	PENDAPATAN ASLI DAERAH (PAD) PENDAPATAN ASLI DAERAH (PAD)
	7.01.01.2.08	Penyediaan Jasa Penunjang Urusan Pemerintahan Daerah	Jumlah Jasa Penunjang Urusan Pemerintahan Daerah	12 bulan											
2324	7.01.01.2.08.0001	Penyediaan Jasa Surat Menyurat													
			Jumlah Laporan Penyediaan Jasa Surat Menyurat	12 Laporan	6.000.000,00	6.000.000,00	0,00	0,00	0,00	0,00	0,00	0,00	6.000.000,00	6.000.000,00	PENDAPATAN ASLI DAERAH (PAD) PENDAPATAN ASLI DAERAH (PAD)
2325	7.01.01.2.08.0002	Penyediaan Jasa Komunikasi, Sumber Daya Air dan Listrik													
			Jumlah Laporan Penyediaan Jasa Komunikasi, Sumber Daya Air dan Listrik yang Disediakan	12 Laporan	62.561.150,80	54.560.650,80	0,00	0,00	0,00	0,00	0,00	0,00	62.561.150,80	54.560.650,80	PENDAPATAN ASLI DAERAH (PAD) PENDAPATAN ASLI DAERAH (PAD)
2326	7.01.01.2.08.0004	Penyediaan Jasa Pelayanan Umum Kantor													
			Jumlah Laporan Penyediaan Jasa Pelayanan Umum Kantor yang Disediakan	12 Laporan	38.589.000,00	36.525.000,00	0,00	0,00	0,00	0,00	0,00	0,00	38.589.000,00	36.525.000,00	PENDAPATAN ASLI DAERAH (PAD) PENDAPATAN ASLI DAERAH (PAD)

No	Kode	Urusan / Bidang Urusan / Program / Kegiatan / Sub Kegiatan	Indikator Program / Kegiatan / Sub Kegiatan	Capaian Kinerja Dan Kerangka Pendanaan											
				Target	Pagu Indikatif Belanja (Rp)										
					Operasi		Modal		Tidak Terduga		Transfer		Total		Sumber Dana
					Sebelum	Sesudah	Sebelum	Sesudah	Sebelum	Sesudah	Sebelum	Sesudah	Sebelum	Sesudah	
1	2	3	4	5	6	7	8	9	10	11	12	13	14	15	16
	7.01.01.2.09	Pemeliharaan Barang Milik Daerah Penunjang Urusan Pemerintahan Daerah	Jumlah Jenis Aset yang Dipelihara	12 Unit											
2327	7.01.01.2.09.0002	Penyediaan Jasa Pemeliharaan, Biaya Pemeliharaan, Pajak dan Perizinan Kendaraan Dinas Operasional atau Lapangan													
			Jumlah Kendaraan Dinas Operasional atau Lapangan yang Dipelihara dan dibayarkan Pajak dan Perizinannya	16 Unit	96.760.400,00	51.750.400,00	0,00	0,00	0,00	0,00	0,00	0,00	96.760.400,00	51.750.400,00	PENDAPATAN ASLI DAERAH (PAD) PENDAPATAN ASLI DAERAH (PAD)
2328	7.01.01.2.09.0009	Pemeliharaan/Rehabilitasi Gedung Kantor dan Bangunan Lainnya													
			Jumlah Gedung Kantor dan Bangunan Lainnya yang Dipelihara/Direhabilitasi	1 Unit	18.809.900,00	20.213.526,00	0,00	0,00	0,00	0,00	0,00	0,00	18.809.900,00	20.213.526,00	PENDAPATAN ASLI DAERAH (PAD) PENDAPATAN ASLI DAERAH (PAD)
	7.01.02	PROGRAM PENYELENGGARAAN PEMERINTAHAN DAN PELAYANAN PUBLIK	Persentase pelimpahan pelaksanaan pelimpahan kewenangan kecamatan	2 kegiatan											
	7.01.02.2.04	Pelaksanaan Urusan Pemerintahan yang Dilimpahkan kepada Camat	Jumlah Peserta Sosialisasi tentang Paten	2 kegiatan											
2329	7.01.02.2.04.0001	Pelaksanaan Urusan Pemerintahan yang Terkait dengan Pelayanan Perizinan Non Usaha													
			Jumlah Dokumen Non Perizinan Usaha yang Dilaksanakan	1 Dokumen	22.550.000,00	54.770.000,00	0,00	0,00	0,00	0,00	0,00	0,00	22.550.000,00	54.770.000,00	PENDAPATAN ASLI DAERAH (PAD) PENDAPATAN ASLI DAERAH (PAD)
	7.01.03	PROGRAM PEMBERDAYAAN MASYARAKAT DESA DAN KELURAHAN	Persentase aspirasi masyarakat dalam Musrenbang RKPD	50 persen											
	7.01.03.2.01	Koordinasi Kegiatan Pemberdayaan Desa	Jumlah Koordinasi yang Dilaksanakan	12 Kali											
2330	7.01.03.2.01.0001	Peningkatan Partisipasi Masyarakat dalam Forum Musyawarah Perencanaan Pembangunan di Desa													
			Jumlah Lembaga Kemasyarakatan yang Berpartisipasi dalam Forum Musyawarah Perencanaan Pembangunan di Desa	1 Lembaga Kemasyarakatan	5.150.000,00	5.150.000,00	0,00	0,00	0,00	0,00	0,00	0,00	5.150.000,00	5.150.000,00	PENDAPATAN ASLI DAERAH (PAD) PENDAPATAN ASLI DAERAH (PAD)
2331	7.01.03.2.01.0003	Peningkatan Efektifitas Kegiatan Pemberdayaan Masyarakat di Wilayah Kecamatan													
			Jumlah Laporan Peningkatan Efektivitas Kegiatan Pemberdayaan Masyarakat di Wilayah Kecamatan	12 Laporan	96.470.000,00	95.480.000,00	0,00	0,00	0,00	0,00	0,00	0,00	96.470.000,00	95.480.000,00	PENDAPATAN ASLI DAERAH (PAD) PENDAPATAN ASLI DAERAH (PAD)
	7.01.04	PROGRAM KOORDINASI KETENTRAMAN DAN KETERTIBAN UMUM	Persentase ganguan keamanan dan ketertiban yang ditangani	90 persen											
	7.01.04.2.01	Koordinasi Upaya Penyelenggaraan Ketenteraman dan Ketertiban Umum	Jumlah Koordinasi Keamanan dan Ketertiban di Wilayah Kecamatan	12 bulan											
2332	7.01.04.2.01.0001	Sinergitas dengan Kepolisian Negara Republik Indonesia, Tentara Nasional Indonesia dan Instansi Vertikal di Wilayah Kecamatan													
			Jumlah Laporan Hasil Sinergitas dengan Kepolisian Negara Republik Indonesia, Tentara Nasional Indonesia dan Instansi Vertikal di Wilayah Kecamatan	1 Laporan	23.510.000,00	150.000,00	0,00	0,00	0,00	0,00	0,00	0,00	23.510.000,00	150.000,00	PENDAPATAN ASLI DAERAH (PAD) PENDAPATAN ASLI DAERAH (PAD)

No	Kode	Urusan / Bidang Urusan / Program / Kegiatan / Sub Kegiatan	Indikator Program / Kegiatan / Sub Kegiatan	Capaian Kinerja Dan Kerangka Pendanaan											
				Target	Pagu Indikatif Belanja (Rp)										
					Operasi		Modal		Tidak Terduga		Transfer		Total		Sumber Dana
					Sebelum	Sesudah	Sebelum	Sesudah	Sebelum	Sesudah	Sebelum	Sesudah	Sebelum	Sesudah	
1	2	3	4	5	6	7	8	9	10	11	12	13	14	15	16
	7.01.04.2.02	Koordinasi Penerapan dan Penegakan Peraturan Daerah dan Peraturan Kepala Daerah	Jumlah Bulan Pembayaran Upah/Honor Petugas Penunjang Perkantoran	12 bulan											
2333	7.01.04.2.02.0001	Koordinasi/Sinergi dengan Perangkat Daerah yang Tugas dan Fungsinya di Bidang Penegakan Peraturan Perundang-Undangan dan/atau Kepolisian Negara Republik Indonesia													
			Jumlah Laporan Koordinasi/Sinergi dengan Perangkat Daerah yang Tugas dan Fungsinya di Bidang Penegakan Peraturan Perundang-Undangan dan/atau Kepolisian Negara Republik Indonesia	12 Laporan	95.400.000,00	82.250.000,00	0,00	0,00	0,00	0,00	0,00	0,00	95.400.000,00	82.250.000,00	PENDAPATAN ASLI DAERAH (PAD) PENDAPATAN ASLI DAERAH (PAD)
	7.01.05	PROGRAM PENYELENGGARAAN URUSAN PEMERINTAHAN UMUM	Prosentase kasus konflik sosial yang ditangani	100 Persen											
	7.01.05.2.01	Penyelenggaraan Urusan Pemerintahan Umum Sesuai Penugasan Kepala Daerah	Jumlah kegiatan pemerintahan umum yang dilaksanakan	1 kegiatan											
2334	7.01.05.2.01.0005	Penanganan Konflik Sosial Sesuai Ketentuan Peraturan Perundang-Undangan													
			Jumlah Laporan Konflik yang Ditangani Sesuai Ketentuan Peraturan Perundang-Undangan	1 Laporan	21.650.000,00	37.470.000,00	0,00	0,00	0,00	0,00	0,00	0,00	21.650.000,00	37.470.000,00	PENDAPATAN ASLI DAERAH (PAD) PENDAPATAN ASLI DAERAH (PAD)
	7.01.06	PROGRAM PEMBINAAN DAN PENGAWASAN PEMERINTAHAN DESA	Persentase penyusunan APBDes tepat waktu	100 persen											
	7.01.06.2.01	Fasilitasi, Rekomendasi dan Koordinasi Pembinaan dan Pengawasan Pemerintahan Desa	Jumlah Fasilitasi Pembinaan Pengawasan Pemerintahan Desa	12 kegiatan											
2335	7.01.06.2.01.0002	Fasilitasi Administrasi Tata Pemerintahan Desa													
			Jumlah Dokumen yang Difasilitasi dalam rangka Administrasi Tata Pemerintahan Desa	1 Dokumen	23.150.000,00	54.770.000,00	0,00	0,00	0,00	0,00	0,00	0,00	23.150.000,00	54.770.000,00	PENDAPATAN ASLI DAERAH (PAD) PENDAPATAN ASLI DAERAH (PAD)
2336	7.01.06.2.01.0003	Fasilitasi Pengelolaan Keuangan Desa dan Pendayagunaan Aset Desa													
			Jumlah Dokumen yang Difasilitasi dalam rangka Pengelolaan Keuangan Desa dan Pendayagunaan Aset Desa	1 Dokumen	1.050.000,00	150.000,00	0,00	0,00	0,00	0,00	0,00	0,00	1.050.000,00	150.000,00	PENDAPATAN ASLI DAERAH (PAD) PENDAPATAN ASLI DAERAH (PAD)
		KECAMATAN KALIWUNGU													
	7	UNSUR KEWILAYAHAN													
	7.01	KECAMATAN													
	7.01.01	PROGRAM PENUNJANG URUSAN PEMERINTAHAN DAERAH KABUPATEN/KOTA	Persentase ketercapaian penunjang urusan Perangkat Daerah	100 %											
	7.01.01.2.01	Perencanaan, Penganggaran, dan Evaluasi Kinerja Perangkat Daerah	Jumlah Dokumen Perencanaan, penganggaran, dan evaluasi yang tersusun	1 Laporan											
2337	7.01.01.2.01.0001	Penyusunan Dokumen Perencanaan Perangkat Daerah													
			Jumlah Dokumen Perencanaan Perangkat Daerah	12 Dokumen	3.500.000,00	500.000,00	0,00	0,00	0,00	0,00	0,00	0,00	3.500.000,00	500.000,00	PENDAPATAN ASLI DAERAH (PAD) PENDAPATAN ASLI DAERAH (PAD)

No	Kode	Urusan / Bidang Urusan / Program / Kegiatan / Sub Kegiatan	Indikator Program / Kegiatan / Sub Kegiatan	Capaian Kinerja Dan Kerangka Pendanaan											
				Target	Pagu Indikatif Belanja (Rp)										
					Operasi		Modal		Tidak Terduga		Transfer		Total		Sumber Dana
					Sebelum	Sesudah	Sebelum	Sesudah	Sebelum	Sesudah	Sebelum	Sesudah	Sebelum	Sesudah	
1	2	3	4	5	6	7	8	9	10	11	12	13	14	15	16
2338	7.01.01.2.01.0007	Evaluasi Kinerja Perangkat Daerah													
			Jumlah Laporan Evaluasi Kinerja Perangkat Daerah	1 Laporan	4.100.000,00	500.000,00	0,00	0,00	0,00	0,00	0,00	0,00	4.100.000,00	500.000,00	PENDAPATAN ASLI DAERAH (PAD) PENDAPATAN ASLI DAERAH (PAD)
	7.01.01.2.02	Administrasi Keuangan Perangkat Daerah	Jumlah Dokumen Keuangan yang tersusun Jumlah Dokumen Laporan Keuangan yang tersusun	12 Dokumen											
2339	7.01.01.2.02.0001	Penyediaan Gaji dan Tunjangan ASN													
			Jumlah Orang yang Menerima Gaji dan Tunjangan ASN	33 Orang/bulan	2.789.159.296,00	2.769.514.116,00	0,00	0,00	0,00	0,00	0,00	0,00	2.789.159.296,00	2.769.514.116,00	Dana Alokasi Umum (DAU) PENDAPATAN ASLI DAERAH (PAD) Dana Alokasi Umum (DAU) PENDAPATAN ASLI DAERAH (PAD)
	7.01.01.2.06	Administrasi Umum Perangkat Daerah	Prosentase terpenuhinya kebutuhan pelayanan kantor Prosentase Terpenuhinya Kebutuhan Pelayanan Kantor	100 %											
2340	7.01.01.2.06.0001	Penyediaan Komponen Instalasi Listrik/Penerangan Bangunan Kantor													
			Jumlah Paket Komponen Instalasi Listrik/Penerangan Bangunan Kantor yang Disediakan	1 Paket	6.100.000,00	2.900.000,00	0,00	0,00	0,00	0,00	0,00	0,00	6.100.000,00	2.900.000,00	PENDAPATAN ASLI DAERAH (PAD) PENDAPATAN ASLI DAERAH (PAD)
2341	7.01.01.2.06.0002	Penyediaan Peralatan dan Perlengkapan Kantor													
			Jumlah Paket Peralatan dan Perlengkapan Kantor yang Disediakan	1 Paket	24.022.000,00	20.962.000,00	0,00	0,00	0,00	0,00	0,00	0,00	24.022.000,00	20.962.000,00	PENDAPATAN ASLI DAERAH (PAD) PENDAPATAN ASLI DAERAH (PAD)
2342	7.01.01.2.06.0003	Penyediaan Peralatan Rumah Tangga													
			Jumlah Paket Peralatan Rumah Tangga yang Disediakan	1 Paket	5.467.000,00	1.267.000,00	14.600.000,00	7.700.000,00	0,00	0,00	0,00	0,00	20.067.000,00	8.967.000,00	PENDAPATAN ASLI DAERAH (PAD) PENDAPATAN ASLI DAERAH (PAD)
2343	7.01.01.2.06.0005	Penyediaan Barang Cetakan dan Penggandaan													
			Jumlah Paket Barang Cetakan dan Penggandaan yang Disediakan	1 Paket	12.300.000,00	16.996.200,00	0,00	0,00	0,00	0,00	0,00	0,00	12.300.000,00	16.996.200,00	PENDAPATAN ASLI DAERAH (PAD) PENDAPATAN ASLI DAERAH (PAD)
2344	7.01.01.2.06.0009	Penyelenggaraan Rapat Koordinasi dan Konsultasi SKPD													
			Jumlah Laporan Penyelenggaraan Rapat Koordinasi dan Konsultasi SKPD	1 Laporan	165.566.478,00	173.189.588,00	0,00	0,00	0,00	0,00	0,00	0,00	165.566.478,00	173.189.588,00	PENDAPATAN ASLI DAERAH (PAD) PENDAPATAN ASLI DAERAH (PAD)
	7.01.01.2.07	Pengadaan Barang Milik Daerah Penunjang Urusan Pemerintah Daerah	Jumlah jenis aset yang di pelihara Jumlah Jenis Aset yang di Pelihara	20 Unit											
2345	7.01.01.2.07.0006	Pengadaan Peralatan dan Mesin Lainnya													
			Jumlah Unit Peralatan dan Mesin Lainnya yang Disediakan	5 Unit	26.000,00	26.000,00	15.174.000,00	0,00	0,00	0,00	0,00	0,00	15.200.000,00	26.000,00	PENDAPATAN ASLI DAERAH (PAD) PENDAPATAN ASLI DAERAH (PAD)
	7.01.01.2.08	Penyediaan Jasa Penunjang Urusan Pemerintahan Daerah	Jumlah Aset yang diadakan	7 unit											
2346	7.01.01.2.08.0001	Penyediaan Jasa Surat Menyurat													
			Jumlah Laporan Penyediaan Jasa Surat Menyurat	1 Laporan	3.800.000,00	3.800.000,00	0,00	0,00	0,00	0,00	0,00	0,00	3.800.000,00	3.800.000,00	PENDAPATAN ASLI DAERAH (PAD) PENDAPATAN ASLI DAERAH (PAD)
2347	7.01.01.2.08.0002	Penyediaan Jasa Komunikasi, Sumber Daya Air dan Listrik													
			Jumlah Laporan Penyediaan Jasa Komunikasi, Sumber Daya Air dan Listrik yang Disediakan	12 Laporan	60.000.000,00	59.633.800,00	0,00	0,00	0,00	0,00	0,00	0,00	60.000.000,00	59.633.800,00	PENDAPATAN ASLI DAERAH (PAD) PENDAPATAN ASLI DAERAH (PAD)

No	Kode	Urusan / Bidang Urusan / Program / Kegiatan / Sub Kegiatan	Indikator Program / Kegiatan / Sub Kegiatan	Capaian Kinerja Dan Kerangka Pendanaan											
				Target	Pagu Indikatif Belanja (Rp)										
					Operasi		Modal		Tidak Terduga		Transfer		Total		Sumber Dana
					Sebelum	Sesudah	Sebelum	Sesudah	Sebelum	Sesudah	Sebelum	Sesudah	Sebelum	Sesudah	
1	2	3	4	5	6	7	8	9	10	11	12	13	14	15	16
2348	7.01.01.2.08.0003	Penyediaan Jasa Peralatan dan Perlengkapan Kantor													
			Jumlah Laporan Penyediaan Jasa Peralatan dan Perlengkapan Kantor yang Disediakan	1 Laporan	75.340.000,00	56.150.000,00	0,00	0,00	0,00	0,00	0,00	0,00	75.340.000,00	56.150.000,00	PENDAPATAN ASLI DAERAH (PAD) PENDAPATAN ASLI DAERAH (PAD)
2349	7.01.01.2.08.0004	Penyediaan Jasa Pelayanan Umum Kantor													
			Jumlah Laporan Penyediaan Jasa Pelayanan Umum Kantor yang Disediakan	12 Laporan	80.340.000,00	55.053.140,00	0,00	0,00	0,00	0,00	0,00	0,00	80.340.000,00	55.053.140,00	PENDAPATAN ASLI DAERAH (PAD) PENDAPATAN ASLI DAERAH (PAD)
	7.01.01.2.09	Pemeliharaan Barang Milik Daerah Penunjang Urusan Pemerintahan Daerah	Jumlah jenis aset yang di pelihara Jumlah Jenis Aset yang di Pelihara	20 unit											
2350	7.01.01.2.09.0001	Penyediaan Jasa Pemeliharaan, Biaya Pemeliharaan, dan Pajak Kendaraan Perorangan Dinas atau Kendaraan Dinas Jabatan													
			Jumlah Kendaraan Perorangan Dinas atau Kendaraan Dinas Jabatan yang Dipelihara dan dibayarkan Pajaknya	10 Unit	45.247.000,00	35.585.000,00	0,00	0,00	0,00	0,00	0,00	0,00	45.247.000,00	35.585.000,00	PENDAPATAN ASLI DAERAH (PAD) PENDAPATAN ASLI DAERAH (PAD)
2351	7.01.01.2.09.0006	Pemeliharaan Peralatan dan Mesin Lainnya													
			Jumlah Peralatan dan Mesin Lainnya yang Dipelihara	20 Unit	16.190.000,00	9.120.000,00	0,00	0,00	0,00	0,00	0,00	0,00	16.190.000,00	9.120.000,00	PENDAPATAN ASLI DAERAH (PAD) PENDAPATAN ASLI DAERAH (PAD)
2352	7.01.01.2.09.0009	Pemeliharaan/Rehabilitasi Gedung Kantor dan Bangunan Lainnya													
			Jumlah Gedung Kantor dan Bangunan Lainnya yang Dipelihara/Direhabilitasi	1 Unit	40.894.800,00	10.910.800,00	0,00	0,00	0,00	0,00	0,00	0,00	40.894.800,00	10.910.800,00	PENDAPATAN ASLI DAERAH (PAD) PENDAPATAN ASLI DAERAH (PAD)
	7.01.02	PROGRAM PENYELENGGARAAN PEMERINTAHAN DAN PELAYANAN PUBLIK	Persentase pelimpahan pelaksanaan pelimpahan kewenangan kecamatan Prosentase Ketercapaian Penunjang Urusan Perangkat Daerah	1 Laporan											
	7.01.02.2.04	Pelaksanaan Urusan Pemerintahan yang Dilimpahkan kepada Camat	Jumlah Kegiatan Urusan pemerintahan yang dilimpahkan Jumlah Kegiatan Urusan Pemerintahan yang di Limpahkan	1 Laporan											
2353	7.01.02.2.04.0002	Pelaksanaan Urusan Pemerintahan yang terkait dengan Nonperizinan													
			Jumlah Laporan Pelaksanaan Nonperizinan pada Urusan Pemerintahan	1 Laporan	34.200.000,00	32.740.000,00	0,00	0,00	0,00	0,00	0,00	0,00	34.200.000,00	32.740.000,00	PENDAPATAN ASLI DAERAH (PAD) PENDAPATAN ASLI DAERAH (PAD)
	7.01.03	PROGRAM PEMBERDAYAAN MASYARAKAT DESA DAN KELURAHAN	Persentase aspirasi masyarakat dalam Musrenbang RKPD	50 %											
	7.01.03.2.01	Koordinasi Kegiatan Pemberdayaan Desa	-	-											
2354	7.01.03.2.01.0001	Peningkatan Partisipasi Masyarakat dalam Forum Musyawarah Perencanaan Pembangunan di Desa													
			Jumlah Lembaga Kemasyarakatan yang Berpartisipasi dalam Forum Musyawarah Perencanaan Pembangunan di Desa	9 Lembaga Kemasyarakatan	6.500.000,00	23.900.000,00	0,00	0,00	0,00	0,00	0,00	0,00	6.500.000,00	23.900.000,00	PENDAPATAN ASLI DAERAH (PAD) PENDAPATAN ASLI DAERAH (PAD)
2355	7.01.03.2.01.0002	Sinkronisasi Program Kerja dan Kegiatan Pemberdayaan Masyarakat yang Dilakukan oleh Pemerintah dan Swasta di Wilayah Kerja Kecamatan													

No	Kode	Urusan / Bidang Urusan / Program / Kegiatan / Sub Kegiatan	Indikator Program / Kegiatan / Sub Kegiatan	Capaian Kinerja Dan Kerangka Pendanaan											
				Target	Pagu Indikatif Belanja (Rp)										
					Operasi		Modal		Tidak Terduga		Transfer		Total		Sumber Dana
					Sebelum	Sesudah	Sebelum	Sesudah	Sebelum	Sesudah	Sebelum	Sesudah	Sebelum	Sesudah	
1	2	3	4	5	6	7	8	9	10	11	12	13	14	15	16
			Jumlah Dokumen Sinkronisasi Program Kerja dan Kegiatan Pemberdayaan Masyarakat yang Dilakukan oleh Pemerintah dan Swasta di Wilayah Kerja Kecamatan	1 Dokumen	35.200.000,00	22.428.000,00	0,00	0,00	0,00	0,00	0,00	0,00	35.200.000,00	22.428.000,00	PENDAPATAN ASLI DAERAH (PAD) PENDAPATAN ASLI DAERAH (PAD)
2356	7.01.03.2.01.0003	Peningkatan Efektifitas Kegiatan Pemberdayaan Masyarakat di Wilayah Kecamatan													
			Jumlah Laporan Peningkatan Efektivitas Kegiatan Pemberdayaan Masyarakat di Wilayah Kecamatan	1 Laporan	32.900.000,00	27.300.000,00	0,00	0,00	0,00	0,00	0,00	0,00	32.900.000,00	27.300.000,00	PENDAPATAN ASLI DAERAH (PAD) PENDAPATAN ASLI DAERAH (PAD)
	7.01.04	PROGRAM KOORDINASI KETENTRAMAN DAN KETERTIBAN UMUM	Prosentase Gangguan Keamanan dan Ketertiban yang di Tangani	95 Persen											
	7.01.04.2.01	Koordinasi Upaya Penyelenggaraan Ketenteraman dan Ketertiban Umum	Jumlah Koordinasi yang dilaksanakan	1 Laporan											
2357	7.01.04.2.01.0001	Sinergitas dengan Kepolisian Negara Republik Indonesia, Tentara Nasional Indonesia dan Instansi Vertikal di Wilayah Kecamatan													
			Jumlah Laporan Hasil Sinergitas dengan Kepolisian Negara Republik Indonesia, Tentara Nasional Indonesia dan Instansi Vertikal di Wilayah Kecamatan	1 Laporan	55.950.000,00	95.740.000,00	0,00	0,00	0,00	0,00	0,00	0,00	55.950.000,00	95.740.000,00	PENDAPATAN ASLI DAERAH (PAD) PENDAPATAN ASLI DAERAH (PAD)
	7.01.05	PROGRAM PENYELENGGARAAN URUSAN PEMERINTAHAN UMUM	Persentase kasus konflik sosial yang di tangani	95 Persen											
	7.01.05.2.01	Penyelenggaraan Urusan Pemerintahan Umum Sesuai Penugasan Kepala Daerah	Jumlah kegiatan pemerintahan umum yang dilaksanakan	1 Laporan											
2358	7.01.05.2.01.0002	Fasilitasi, Koordinasi dan Pembinaan (Bimtek, Sosialisasi, Konsultasi) Wawasan Kebangsaan dan Ketahanan Nasional													
			Jumlah Orang yang Mengikuti Fasilitasi, Koordinasi dan Pembinaan (Bimtek, Sosialisasi, Konsultasi) Wawasan Kebangsaan dan Ketahanan Nasional	45 Orang	29.800.000,00	24.300.000,00	0,00	0,00	0,00	0,00	0,00	0,00	29.800.000,00	24.300.000,00	PENDAPATAN ASLI DAERAH (PAD) PENDAPATAN ASLI DAERAH (PAD)
2359	7.01.05.2.01.0003	Pembinaan Persatuan dan Kesatuan Bangsa													
			Jumlah Orang yang Mengikuti Pembinaan Persatuan dan Kesatuan Bangsa	45 Orang	20.100.000,00	20.100.000,00	0,00	0,00	0,00	0,00	0,00	0,00	20.100.000,00	20.100.000,00	PENDAPATAN ASLI DAERAH (PAD) PENDAPATAN ASLI DAERAH (PAD)
2360	7.01.05.2.01.0004	Pembinaan Kerukunan Antar Suku dan Intra Suku, Umat Beragama, Ras, dan Golongan Lainnya Guna Mewujudkan Stabilitas Keamanan Lokal, Regional, dan Nasional													
			Jumlah Orang yang Mengikuti Pembinaan Kerukunan Antar Suku dan Intra Suku , Umat Beragama, Ras, dan Golongan Lainnya Guna Mewujudkan Stabilitas Keamanan Lokal, Regional, dan Nasional	45 Orang	17.000.000,00	22.000.000,00	0,00	0,00	0,00	0,00	0,00	0,00	17.000.000,00	22.000.000,00	PENDAPATAN ASLI DAERAH (PAD) PENDAPATAN ASLI DAERAH (PAD)
	7.01.06	PROGRAM PEMBINAAN DAN PENGAWASAN PEMERINTAHAN DESA	Persentase penyusunan APBDes tepat waktu	100 %											

No	Kode	Urusan / Bidang Urusan / Program / Kegiatan / Sub Kegiatan	Indikator Program / Kegiatan / Sub Kegiatan	Capaian Kinerja Dan Kerangka Pendanaan											
				Target	Pagu Indikatif Belanja (Rp)										
					Operasi		Modal		Tidak Terduga		Transfer		Total		Sumber Dana
					Sebelum	Sesudah	Sebelum	Sesudah	Sebelum	Sesudah	Sebelum	Sesudah	Sebelum	Sesudah	
1	2	3	4	5	6	7	8	9	10	11	12	13	14	15	16
	7.01.06.2.01	Fasilitasi, Rekomendasi dan Koordinasi Pembinaan dan Pengawasan Pemerintahan Desa	Jumlah fasilitasi pembinaan pengawasan pemdes	9 Lembaga Kemasyarakat											
2361	7.01.06.2.01.0002	Fasilitasi Administrasi Tata Pemerintahan Desa													
			Jumlah Dokumen yang Difasilitasi dalam rangka Administrasi Tata Pemerintahan Desa	1 Dokumen	38.700.000,00	41.300.000,00	0,00	0,00	0,00	0,00	0,00	0,00	38.700.000,00	41.300.000,00	PENDAPATAN ASLI DAERAH (PAD) PENDAPATAN ASLI DAERAH (PAD)
2362	7.01.06.2.01.0003	Fasilitasi Pengelolaan Keuangan Desa dan Pendayagunaan Aset Desa													
			Jumlah Dokumen yang Difasilitasi dalam rangka Pengelolaan Keuangan Desa dan Pendayagunaan Aset Desa	1 Dokumen	32.300.000,00	23.200.000,00	0,00	0,00	0,00	0,00	0,00	0,00	32.300.000,00	23.200.000,00	PENDAPATAN ASLI DAERAH (PAD) PENDAPATAN ASLI DAERAH (PAD)
		KECAMATAN BRANGSONG													
	7	UNSUR KEWILAYAHAN													
	7.01	KECAMATAN													
	7.01.01	PROGRAM PENUNJANG URUSAN PEMERINTAHAN DAERAH KABUPATEN/KOTA	Persentase ketercapaian penunjang urusan Perangkat Daerah	100.00 %											
	7.01.01.2.02	Administrasi Keuangan Perangkat Daerah	Persentase capaian keuangan Perangkat Daerah	100 %											
2363	7.01.01.2.02.0001	Penyediaan Gaji dan Tunjangan ASN													
			Jumlah Orang yang Menerima Gaji dan Tunjangan ASN	25 Orang/bulan	2.592.297.354,00	2.263.280.297,00	0,00	0,00	0,00	0,00	0,00	0,00	2.592.297.354,00	2.263.280.297,00	Dana Alokasi Umum (DAU) PENDAPATAN ASLI DAERAH (PAD) Dana Alokasi Umum (DAU) PENDAPATAN ASLI DAERAH (PAD)
	7.01.01.2.06	Administrasi Umum Perangkat Daerah	Persentase terpenuhinya kebutuhan perlengkapan kantor	100 %											
2364	7.01.01.2.06.0001	Penyediaan Komponen Instalasi Listrik/Penerangan Bangunan Kantor													
			Jumlah Paket Komponen Instalasi Listrik/Penerangan Bangunan Kantor yang Disediakan	12 Paket	4.567.000,00	4.567.000,00	0,00	0,00	0,00	0,00	0,00	0,00	4.567.000,00	4.567.000,00	PENDAPATAN ASLI DAERAH (PAD) PENDAPATAN ASLI DAERAH (PAD)
2365	7.01.01.2.06.0002	Penyediaan Peralatan dan Perlengkapan Kantor													
			Jumlah Paket Peralatan dan Perlengkapan Kantor yang Disediakan	12 Paket	23.256.000,00	14.712.000,00	0,00	0,00	0,00	0,00	0,00	0,00	23.256.000,00	14.712.000,00	PENDAPATAN ASLI DAERAH (PAD) PENDAPATAN ASLI DAERAH (PAD)
2366	7.01.01.2.06.0003	Penyediaan Peralatan Rumah Tangga													
			Jumlah Paket Peralatan Rumah Tangga yang Disediakan	12 Paket	13.243.000,00	13.243.000,00	0,00	0,00	0,00	0,00	0,00	0,00	13.243.000,00	13.243.000,00	PENDAPATAN ASLI DAERAH (PAD) PENDAPATAN ASLI DAERAH (PAD)
2367	7.01.01.2.06.0004	Penyediaan Bahan Logistik Kantor													
			Jumlah Paket Bahan Logistik Kantor yang Disediakan	12 Paket	5.803.000,00	6.103.000,00	0,00	0,00	0,00	0,00	0,00	0,00	5.803.000,00	6.103.000,00	PENDAPATAN ASLI DAERAH (PAD) PENDAPATAN ASLI DAERAH (PAD)
2368	7.01.01.2.06.0005	Penyediaan Barang Cetakan dan Penggandaan													
			Jumlah Paket Barang Cetakan dan Penggandaan yang Disediakan	12 Paket	9.384.000,00	9.876.000,00	0,00	0,00	0,00	0,00	0,00	0,00	9.384.000,00	9.876.000,00	PENDAPATAN ASLI DAERAH (PAD) PENDAPATAN ASLI DAERAH (PAD)
2369	7.01.01.2.06.0009	Penyelenggaraan Rapat Koordinasi dan Konsultasi SKPD													

No	Kode	Urusan / Bidang Urusan / Program / Kegiatan / Sub Kegiatan	Indikator Program / Kegiatan / Sub Kegiatan	Capaian Kinerja Dan Kerangka Pendanaan											
				Target	Pagu Indikatif Belanja (Rp)										
					Operasi		Modal		Tidak Terduga		Transfer		Total		Sumber Dana
					Sebelum	Sesudah	Sebelum	Sesudah	Sebelum	Sesudah	Sebelum	Sesudah	Sebelum	Sesudah	
1	2	3	4	5	6	7	8	9	10	11	12	13	14	15	16
			Jumlah Laporan Penyelenggaraan Rapat Koordinasi dan Konsultasi SKPD	12 Laporan	174.113.001,00	76.433.001,00	0,00	0,00	0,00	0,00	0,00	0,00	174.113.001,00	76.433.001,00	PENDAPATAN ASLI DAERAH (PAD) PENDAPATAN ASLI DAERAH (PAD)
	7.01.01.2.07	Pengadaan Barang Milik Daerah Penunjang Urusan Pemerintah Daerah	Jumlah pengadaan yang diadakan	13 Unit											
2370	7.01.01.2.07.0006	Pengadaan Peralatan dan Mesin Lainnya													
			Jumlah Unit Peralatan dan Mesin Lainnya yang Disediakan	1 Unit	0,00	0,00	8.550.000,00	0,00	0,00	0,00	0,00	0,00	8.550.000,00	0,00	PENDAPATAN ASLI DAERAH (PAD) PENDAPATAN ASLI DAERAH (PAD)
2371	7.01.01.2.07.0010	Pengadaan Sarana dan Prasarana Gedung Kantor atau Bangunan Lainnya													
			Jumlah Unit Sarana dan Prasarana Gedung Kantor atau Bangunan Lainnya yang Disediakan	1 Unit	0,00	0,00	25.500.000,00	2.000.000,00	0,00	0,00	0,00	0,00	25.500.000,00	2.000.000,00	PENDAPATAN ASLI DAERAH (PAD) PENDAPATAN ASLI DAERAH (PAD)
	7.01.01.2.08	Penyediaan Jasa Penunjang Urusan Pemerintahan Daerah	Jumlah Bulan tersedianya jasa kantor	12 Bulan											
2372	7.01.01.2.08.0001	Penyediaan Jasa Surat Menyurat													
			Jumlah Laporan Penyediaan Jasa Surat Menyurat	12 Laporan	3.500.000,00	3.500.000,00	0,00	0,00	0,00	0,00	0,00	0,00	3.500.000,00	3.500.000,00	PENDAPATAN ASLI DAERAH (PAD) PENDAPATAN ASLI DAERAH (PAD)
2373	7.01.01.2.08.0002	Penyediaan Jasa Komunikasi, Sumber Daya Air dan Listrik													
			Jumlah Laporan Penyediaan Jasa Komunikasi, Sumber Daya Air dan Listrik yang Disediakan	12 Laporan	70.025.000,00	70.775.000,00	0,00	0,00	0,00	0,00	0,00	0,00	70.025.000,00	70.775.000,00	PENDAPATAN ASLI DAERAH (PAD) PENDAPATAN ASLI DAERAH (PAD)
2374	7.01.01.2.08.0004	Penyediaan Jasa Pelayanan Umum Kantor													
			Jumlah Laporan Penyediaan Jasa Pelayanan Umum Kantor yang Disediakan	12 Laporan	106.400.000,00	111.660.000,00	0,00	0,00	0,00	0,00	0,00	0,00	106.400.000,00	111.660.000,00	PENDAPATAN ASLI DAERAH (PAD) PENDAPATAN ASLI DAERAH (PAD)
	7.01.01.2.09	Pemeliharaan Barang Milik Daerah Penunjang Urusan Pemerintahan Daerah	Jumlah aset yang dipelihara	45 Unit											
2375	7.01.01.2.09.0002	Penyediaan Jasa Pemeliharaan, Biaya Pemeliharaan, Pajak dan Perizinan Kendaraan Dinas Operasional atau Lapangan													
			Jumlah Kendaraan Dinas Operasional atau Lapangan yang Dipelihara dan dibayarkan Pajak dan Perizinannya	16 Unit	19.500.000,00	19.500.000,00	0,00	0,00	0,00	0,00	0,00	0,00	19.500.000,00	19.500.000,00	PENDAPATAN ASLI DAERAH (PAD) PENDAPATAN ASLI DAERAH (PAD)
2376	7.01.01.2.09.0006	Pemeliharaan Peralatan dan Mesin Lainnya													
			Jumlah Peralatan dan Mesin Lainnya yang Dipelihara	10 Unit	5.680.000,00	5.680.000,00	0,00	0,00	0,00	0,00	0,00	0,00	5.680.000,00	5.680.000,00	PENDAPATAN ASLI DAERAH (PAD) PENDAPATAN ASLI DAERAH (PAD)
2377	7.01.01.2.09.0009	Pemeliharaan/Rehabilitasi Gedung Kantor dan Bangunan Lainnya													
			Jumlah Gedung Kantor dan Bangunan Lainnya yang Dipelihara/Direhabilitasi	1 Unit	0,00	0,00	50.000.000,00	0,00	0,00	0,00	0,00	0,00	50.000.000,00	0,00	PENDAPATAN ASLI DAERAH (PAD) PENDAPATAN ASLI DAERAH (PAD)
2378	7.01.01.2.09.0010	Pemeliharaan/Rehabilitasi Sarana dan Prasarana Gedung Kantor atau Bangunan Lainnya													
			Jumlah Sarana dan Prasarana Gedung Kantor atau Bangunan Lainnya yang Dipelihara/Direhabilitasi	12 Unit	6.100.000,00	6.100.000,00	0,00	0,00	0,00	0,00	0,00	0,00	6.100.000,00	6.100.000,00	PENDAPATAN ASLI DAERAH (PAD) PENDAPATAN ASLI DAERAH (PAD)

No	Kode	Urusan / Bidang Urusan / Program / Kegiatan / Sub Kegiatan	Indikator Program / Kegiatan / Sub Kegiatan	Capaian Kinerja Dan Kerangka Pendanaan											
				Target	Pagu Indikatif Belanja (Rp)										
					Operasi		Modal		Tidak Terduga		Transfer		Total		Sumber Dana
					Sebelum	Sesudah	Sebelum	Sesudah	Sebelum	Sesudah	Sebelum	Sesudah	Sebelum	Sesudah	
1	2	3	4	5	6	7	8	9	10	11	12	13	14	15	16
	7.01.02	PROGRAM PENYELENGGARAAN PEMERINTAHAN DAN PELAYANAN PUBLIK	Persentase pelimpahan pelaksanaan pelimpahan kewenangan kecamatan	89 %											
	7.01.02.2.04	Pelaksanaan Urusan Pemerintahan yang Dilimpahkan kepada Camat	Jumlah kegiatan urusan pemerintahan yang dilimpahkan	1 Kegiatan											
2379	7.01.02.2.04.0001	Pelaksanaan Urusan Pemerintahan yang Terkait dengan Pelayanan Perizinan Non Usaha													
			Jumlah Dokumen Non Perizinan Usaha yang Dilaksanakan	1 Dokumen	22.650.000,00	19.200.000,00	0,00	0,00	0,00	0,00	0,00	0,00	22.650.000,00	19.200.000,00	PENDAPATAN ASLI DAERAH (PAD) PENDAPATAN ASLI DAERAH (PAD)
	7.01.03	PROGRAM PEMBERDAYAAN MASYARAKAT DESA DAN KELURAHAN	Persentase aspirasi masyarakat dalam Musrenbang RKPD	59 %											
	7.01.03.2.01	Koordinasi Kegiatan Pemberdayaan Desa	Jumlah koordinasi kegiatan pemberdayaan Desa	12 Desa											
2380	7.01.03.2.01.0001	Peningkatan Partisipasi Masyarakat dalam Forum Musyawarah Perencanaan Pembangunan di Desa													
			Jumlah Lembaga Kemasyarakatan yang Berpartisipasi dalam Forum Musyawarah Perencanaan Pembangunan di Desa	12 Lembaga Kemasyarakatan	7.500.000,00	7.500.000,00	0,00	0,00	0,00	0,00	0,00	0,00	7.500.000,00	7.500.000,00	PENDAPATAN ASLI DAERAH (PAD) PENDAPATAN ASLI DAERAH (PAD)
2381	7.01.03.2.01.0002	Sinkronisasi Program Kerja dan Kegiatan Pemberdayaan Masyarakat yang Dilakukan oleh Pemerintah dan Swasta di Wilayah Kerja Kecamatan													
			Jumlah Dokumen Sinkronisasi Program Kerja dan Kegiatan Pemberdayaan Masyarakat yang Dilakukan oleh Pemerintah dan Swasta di Wilayah Kerja Kecamatan	1 Dokumen	10.034.000,00	7.934.000,00	0,00	0,00	0,00	0,00	0,00	0,00	10.034.000,00	7.934.000,00	PENDAPATAN ASLI DAERAH (PAD) PENDAPATAN ASLI DAERAH (PAD)
2382	7.01.03.2.01.0003	Peningkatan Efektifitas Kegiatan Pemberdayaan Masyarakat di Wilayah Kecamatan													
			Jumlah Laporan Peningkatan Efektivitas Kegiatan Pemberdayaan Masyarakat di Wilayah Kecamatan	2 Laporan	30.950.000,00	18.600.000,00	0,00	0,00	0,00	0,00	0,00	0,00	30.950.000,00	18.600.000,00	PENDAPATAN ASLI DAERAH (PAD) PENDAPATAN ASLI DAERAH (PAD)
	7.01.04	PROGRAM KOORDINASI KETENTRAMAN DAN KETERTIBAN UMUM	Persentase ganguan keamanan dan ketertiban yang ditangani	85 %											
	7.01.04.2.01	Koordinasi Upaya Penyeleng garaan Ketenteraman dan Ketertiban Umum	Jumlah koordinasi penyelenggaraan trantibum	12 Desa											
2383	7.01.04.2.01.0001	Sinergitas dengan Kepolisian Negara Republik Indonesia, Tentara Nasional Indonesia dan Instansi Vertikal di Wilayah Kecamatan													
			Jumlah Laporan Hasil Sinergitas dengan Kepolisian Negara Republik Indonesia, Tentara Nasional Indonesia dan Instansi Vertikal di Wilayah Kecamatan	1 Laporan	28.250.000,00	18.600.000,00	0,00	0,00	0,00	0,00	0,00	0,00	28.250.000,00	18.600.000,00	PENDAPATAN ASLI DAERAH (PAD) PENDAPATAN ASLI DAERAH (PAD)
	7.01.04.2.02	Koordinasi Penerapan dan Penegakan Peraturan Daerah dan Peraturan Kepala Daerah	Jumlah koordinasi penerapan dan penegakan perda	12 Dokumen											

No	Kode	Urusan / Bidang Urusan / Program / Kegiatan / Sub Kegiatan	Indikator Program / Kegiatan / Sub Kegiatan	Capaian Kinerja Dan Kerangka Pendanaan											
				Target	Pagu Indikatif Belanja (Rp)										
					Operasi		Modal		Tidak Terduga		Transfer		Total		Sumber Dana
					Sebelum	Sesudah	Sebelum	Sesudah	Sebelum	Sesudah	Sebelum	Sesudah	Sebelum	Sesudah	
1	2	3	4	5	6	7	8	9	10	11	12	13	14	15	16
2384	7.01.04.2.02.0001	Koordinasi/Sinergi dengan Perangkat Daerah yang Tugas dan Fungsinya di Bidang Penegakan Peraturan Perundang-Undangan dan/atau Kepolisian Negara Republik Indonesia													
			Jumlah Laporan Koordinasi/Sinergi dengan Perangkat Daerah yang Tugas dan Fungsinya di Bidang Penegakan Peraturan Perundang-Undangan dan/atau Kepolisian Negara Republik Indonesia	12 Laporan	55.950.000,00	53.320.000,00	0,00	0,00	0,00	0,00	0,00	0,00	55.950.000,00	53.320.000,00	PENDAPATAN ASLI DAERAH (PAD) PENDAPATAN ASLI DAERAH (PAD)
	7.01.05	PROGRAM PENYELENGGARAAN URUSAN PEMERINTAHAN UMUM	Persentase kasus konflik sosial yang di tangani	83 %											
	7.01.05.2.01	Penyelenggaraan Urusan Pemerintahan Umum Sesuai Penugasan Kepala Daerah	Jumlah kegiatan pemerintahan umum yang dilaksanakan	4 Kegiatan											
2385	7.01.05.2.01.0003	Pembinaan Persatuan dan Kesatuan Bangsa													
			Jumlah Orang yang Mengikuti Pembinaan Persatuan dan Kesatuan Bangsa	55 Orang	41.550.000,00	19.700.000,00	0,00	0,00	0,00	0,00	0,00	0,00	41.550.000,00	19.700.000,00	PENDAPATAN ASLI DAERAH (PAD) PENDAPATAN ASLI DAERAH (PAD)
	7.01.06	PROGRAM PEMBINAAN DAN PENGAWASAN PEMERINTAHAN DESA	Persentase penyusunan APBDes tepat waktu	100 %											
	7.01.06.2.01	Fasilitasi, Rekomendasi dan Koordinasi Pembinaan dan Pengawasan Pemerintahan Desa	Jumlah Fasilitasi Pembinaan pengawasan Pemerintah Desa	12 Desa											
2386	7.01.06.2.01.0001	Fasilitasi Penyusunan Peraturan Desa dan Peraturan Kepala Desa													
			Jumlah Dokumen yang Difasilitasi dalam rangka Penyusunan Peraturan Desa dan Peraturan Kepala Desa	12 Dokumen	600.000,00	600.000,00	0,00	0,00	0,00	0,00	0,00	0,00	600.000,00	600.000,00	PENDAPATAN ASLI DAERAH (PAD) PENDAPATAN ASLI DAERAH (PAD)
2387	7.01.06.2.01.0002	Fasilitasi Administrasi Tata Pemerintahan Desa													
			Jumlah Dokumen yang Difasilitasi dalam rangka Administrasi Tata Pemerintahan Desa	12 Dokumen	1.200.000,00	600.000,00	0,00	0,00	0,00	0,00	0,00	0,00	1.200.000,00	600.000,00	PENDAPATAN ASLI DAERAH (PAD) PENDAPATAN ASLI DAERAH (PAD)
2388	7.01.06.2.01.0003	Fasilitasi Pengelolaan Keuangan Desa dan Pendayagunaan Aset Desa													
			Jumlah Dokumen yang Difasilitasi dalam rangka Pengelolaan Keuangan Desa dan Pendayagunaan Aset Desa	12 Dokumen	44.100.000,00	18.600.000,00	0,00	0,00	0,00	0,00	0,00	0,00	44.100.000,00	18.600.000,00	PENDAPATAN ASLI DAERAH (PAD) PENDAPATAN ASLI DAERAH (PAD)
		KECAMATAN BOJA													
	7	UNSUR KEWILAYAHAN													
	7.01	KECAMATAN													
	7.01.01	PROGRAM PENUNJANG URUSAN PEMERINTAHAN DAERAH KABUPATEN/KOTA	-	-											
	7.01.01.2.01	Perencanaan, Penganggaran, dan Evaluasi Kinerja Perangkat Daerah	Jumlah dokumen perencanaan pengganggaran evaluasi yang tersusun	5 Dokumen											
2389	7.01.01.2.01.0006	Koordinasi dan Penyusunan Laporan Capaian Kinerja dan Ikhtisar Realisasi Kinerja SKPD													

No	Kode	Urusan / Bidang Urusan / Program / Kegiatan / Sub Kegiatan	Indikator Program / Kegiatan / Sub Kegiatan	Capaian Kinerja Dan Kerangka Pendanaan											
				Target	Pagu Indikatif Belanja (Rp)										
					Operasi		Modal		Tidak Terduga		Transfer		Total		Sumber Dana
					Sebelum	Sesudah	Sebelum	Sesudah	Sebelum	Sesudah	Sebelum	Sesudah	Sebelum	Sesudah	
1	2	3	4	5	6	7	8	9	10	11	12	13	14	15	16
			Jumlah Laporan Capaian Kinerja dan Ikhtisar Realisasi Kinerja SKPD dan Laporan Hasil Koordinasi Penyusunan Laporan Capaian Kinerja dan Ikhtisar Realisasi Kinerja SKPD	2 Laporan	5.000.000,00	1.250.000,00	0,00	0,00	0,00	0,00	0,00	0,00	5.000.000,00	1.250.000,00	PENDAPATAN ASLI DAERAH (PAD) PENDAPATAN ASLI DAERAH (PAD)
	7.01.01.2.02	Administrasi Keuangan Perangkat Daerah	jumlah dokumen laporan keuangan yang disusun	14 bulan											
2390	7.01.01.2.02.0001	Penyediaan Gaji dan Tunjangan ASN													
			Jumlah Orang yang Menerima Gaji dan Tunjangan ASN	19 Orang/bulan	3.010.236.964,00	2.858.476.890,00	0,00	0,00	0,00	0,00	0,00	0,00	3.010.236.964,00	2.858.476.890,00	Dana Alokasi Umum (DAU) DAU Tambahan Dukungan Pendanaan atas Kebijakan Penggajian Pegawai Pemerintah dengan Perjanjian Kerja PENDAPATAN ASLI DAERAH (PAD) Dana Alokasi Umum (DAU) PENDAPATAN ASLI DAERAH (PAD)
2391	7.01.01.2.02.0002	Penyediaan Administrasi Pelaksanaan Tugas ASN													
			Jumlah Dokumen Hasil Penyediaan Administrasi Pelaksanaan Tugas ASN	1 Dokumen	0,00	0,00	0,00	0,00	0,00	0,00	0,00	0,00	0,00	0,00	-
	7.01.01.2.05	Administrasi Kepegawaian Perangkat Daerah	jumlah pakaian dinas harian dan emblem/Id card yang diadakan	19 paket											
2392	7.01.01.2.05.0002	Pengadaan Pakaian Dinas beserta Atribut Kelengkapannya													
			Jumlah Paket Pakaian Dinas beserta Atribut Kelengkapan	19 Paket	0,00	0,00	0,00	0,00	0,00	0,00	0,00	0,00	0,00	0,00	PENDAPATAN ASLI DAERAH (PAD)
	7.01.01.2.06	Administrasi Umum Perangkat Daerah	Prosentase terpenuhinya kebutuhan pelayanan kantor	12 bulan											
2393	7.01.01.2.06.0001	Penyediaan Komponen Instalasi Listrik/Penerangan Bangunan Kantor													
			Jumlah Paket Komponen Instalasi Listrik/Penerangan Bangunan Kantor yang Disediakan	12 Paket	2.879.000,00	2.879.000,00	0,00	0,00	0,00	0,00	0,00	0,00	2.879.000,00	2.879.000,00	PENDAPATAN ASLI DAERAH (PAD) PENDAPATAN ASLI DAERAH (PAD)
2394	7.01.01.2.06.0002	Penyediaan Peralatan dan Perlengkapan Kantor													
			Jumlah Paket Peralatan dan Perlengkapan Kantor yang Disediakan	12 Paket	57.252.000,00	32.187.000,00	0,00	0,00	0,00	0,00	0,00	0,00	57.252.000,00	32.187.000,00	PENDAPATAN ASLI DAERAH (PAD) PENDAPATAN ASLI DAERAH (PAD)
2395	7.01.01.2.06.0003	Penyediaan Peralatan Rumah Tangga													
			Jumlah Paket Peralatan Rumah Tangga yang Disediakan	12 Paket	5.200.000,00	5.200.000,00	0,00	0,00	0,00	0,00	0,00	0,00	5.200.000,00	5.200.000,00	PENDAPATAN ASLI DAERAH (PAD) PENDAPATAN ASLI DAERAH (PAD)
2396	7.01.01.2.06.0004	Penyediaan Bahan Logistik Kantor													
			Jumlah Paket Bahan Logistik Kantor yang Disediakan	12 Paket	3.500.000,00	3.500.000,00	0,00	0,00	0,00	0,00	0,00	0,00	3.500.000,00	3.500.000,00	PENDAPATAN ASLI DAERAH (PAD) PENDAPATAN ASLI DAERAH (PAD)
2397	7.01.01.2.06.0005	Penyediaan Barang Cetakan dan Penggandaan													
			Jumlah Paket Barang Cetakan dan Penggandaan yang Disediakan	12 Paket	21.650.000,00	13.290.000,00	0,00	0,00	0,00	0,00	0,00	0,00	21.650.000,00	13.290.000,00	PENDAPATAN ASLI DAERAH (PAD) PENDAPATAN ASLI DAERAH (PAD)
2398	7.01.01.2.06.0009	Penyelenggaraan Rapat Koordinasi dan Konsultasi SKPD													
			Jumlah Laporan Penyelenggaraan Rapat Koordinasi dan Konsultasi SKPD	12 Laporan	217.853.201,00	105.280.201,00	0,00	0,00	0,00	0,00	0,00	0,00	217.853.201,00	105.280.201,00	PENDAPATAN ASLI DAERAH (PAD) PENDAPATAN ASLI DAERAH (PAD)

No	Kode	Urusan / Bidang Urusan / Program / Kegiatan / Sub Kegiatan	Indikator Program / Kegiatan / Sub Kegiatan	Capaian Kinerja Dan Kerangka Pendanaan											
				Target	Pagu Indikatif Belanja (Rp)										
					Operasi		Modal		Tidak Terduga		Transfer		Total		Sumber Dana
					Sebelum	Sesudah	Sebelum	Sesudah	Sebelum	Sesudah	Sebelum	Sesudah	Sebelum	Sesudah	
1	2	3	4	5	6	7	8	9	10	11	12	13	14	15	16
	7.01.01.2.07	Pengadaan Barang Milik Daerah Penunjang Urusan Pemerintah Daerah	Jumlah aset yang diadakan	10 paket											
2399	7.01.01.2.07.0005	Pengadaan Mebel													
			Jumlah Paket Mebel yang Disediakan	70 Unit	0,00	0,00	0,00	0,00	0,00	0,00	0,00	0,00	0,00	0,00	PENDAPATAN ASLI DAERAH (PAD)
2400	7.01.01.2.07.0006	Pengadaan Peralatan dan Mesin Lainnya													
			Jumlah Unit Peralatan dan Mesin Lainnya yang Disediakan	12 Unit	0,00	0,00	48.200.000,00	0,00	0,00	0,00	0,00	0,00	48.200.000,00	0,00	PENDAPATAN ASLI DAERAH (PAD) PENDAPATAN ASLI DAERAH (PAD)
	7.01.01.2.08	Penyediaan Jasa Penunjang Urusan Pemerintahan Daerah	jumlah bulan tersedianya jasa kantor	12 bulan											
2401	7.01.01.2.08.0001	Penyediaan Jasa Surat Menyurat													
			Jumlah Laporan Penyediaan Jasa Surat Menyurat	12 Laporan	6.000.000,00	6.000.000,00	0,00	0,00	0,00	0,00	0,00	0,00	6.000.000,00	6.000.000,00	PENDAPATAN ASLI DAERAH (PAD) PENDAPATAN ASLI DAERAH (PAD)
2402	7.01.01.2.08.0002	Penyediaan Jasa Komunikasi, Sumber Daya Air dan Listrik													
			Jumlah Laporan Penyediaan Jasa Komunikasi, Sumber Daya Air dan Listrik yang Disediakan	12 Laporan	56.300.000,00	56.300.000,00	0,00	0,00	0,00	0,00	0,00	0,00	56.300.000,00	56.300.000,00	PENDAPATAN ASLI DAERAH (PAD) PENDAPATAN ASLI DAERAH (PAD)
2403	7.01.01.2.08.0004	Penyediaan Jasa Pelayanan Umum Kantor													
			Jumlah Laporan Penyediaan Jasa Pelayanan Umum Kantor yang Disediakan	12 Laporan	93.250.000,00	119.630.000,00	0,00	0,00	0,00	0,00	0,00	0,00	93.250.000,00	119.630.000,00	PENDAPATAN ASLI DAERAH (PAD) PENDAPATAN ASLI DAERAH (PAD)
	7.01.01.2.09	Pemeliharaan Barang Milik Daerah Penunjang Urusan Pemerintahan Daerah	Jumlah barang milik daerah yang dipelihara	15 unit											
2404	7.01.01.2.09.0002	Penyediaan Jasa Pemeliharaan, Biaya Pemeliharaan, Pajak dan Perizinan Kendaraan Dinas Operasional atau Lapangan													
			Jumlah Kendaraan Dinas Operasional atau Lapangan yang Dipelihara dan dibayarkan Pajak dan Perizinannya	12 Unit	40.435.800,00	27.355.800,00	0,00	0,00	0,00	0,00	0,00	0,00	40.435.800,00	27.355.800,00	PENDAPATAN ASLI DAERAH (PAD) PENDAPATAN ASLI DAERAH (PAD)
2405	7.01.01.2.09.0009	Pemeliharaan/Rehabilitasi Gedung Kantor dan Bangunan Lainnya													
			Jumlah Gedung Kantor dan Bangunan Lainnya yang Dipelihara/Direhabilitasi	1 Unit	24.929.000,00	0,00	0,00	0,00	0,00	0,00	0,00	0,00	24.929.000,00	0,00	PENDAPATAN ASLI DAERAH (PAD) PENDAPATAN ASLI DAERAH (PAD)
	7.01.02	PROGRAM PENYELENGGARAAN PEMERINTAHAN DAN PELAYANAN PUBLIK	-	-											
	7.01.02.2.04	Pelaksanaan Urusan Pemerintahan yang Dilimpahkan kepada Camat	Jumlah dokumen urusan pemerintahan yang dilimpahkan kepada Camat	1 Dokumen											
2406	7.01.02.2.04.0001	Pelaksanaan Urusan Pemerintahan yang Terkait dengan Pelayanan Perizinan Non Usaha													
			Jumlah Dokumen Non Perizinan Usaha yang Dilaksanakan	1 Dokumen	2.050.000,00	0,00	0,00	0,00	0,00	0,00	0,00	0,00	2.050.000,00	0,00	PENDAPATAN ASLI DAERAH (PAD) PENDAPATAN ASLI DAERAH (PAD)
2407	7.01.02.2.04.0003	Pelaksanaan Urusan Pemerintahan yang Terkait dengan Kewenangan Lain yang Dilimpahkan													

No	Kode	Urusan / Bidang Urusan / Program / Kegiatan / Sub Kegiatan	Indikator Program / Kegiatan / Sub Kegiatan	Capaian Kinerja Dan Kerangka Pendanaan											
				Target	Pagu Indikatif Belanja (Rp)										
					Operasi		Modal		Tidak Terduga		Transfer		Total		Sumber Dana
					Sebelum	Sesudah	Sebelum	Sesudah	Sebelum	Sesudah	Sebelum	Sesudah	Sebelum	Sesudah	
1	2	3	4	5	6	7	8	9	10	11	12	13	14	15	16
			Jumlah Laporan Pelaksanaan Kewenangan Lain yang Dilimpahkan	1 Laporan	2.500.000,00	0,00	0,00	0,00	0,00	0,00	0,00	0,00	2.500.000,00	0,00	PENDAPATAN ASLI DAERAH (PAD) PENDAPATAN ASLI DAERAH (PAD)
	7.01.03	PROGRAM PEMBERDAYAAN MASYARAKAT DESA DAN KELURAHAN	-	-											
	7.01.03.2.01	Koordinasi Kegiatan Pemberdayaan Desa	jumlah dokumen pelaksanaan kegiatan yang diadakan	1 Laporan											
2408	7.01.03.2.01.0001	Peningkatan Partisipasi Masyarakat dalam Forum Musyawarah Perencanaan Pembangunan di Desa													
			Jumlah Lembaga Kemasyarakatan yang Berpartisipasi dalam Forum Musyawarah Perencanaan Pembangunan di Desa	18 Lembaga Kemasyarakatan	14.560.000,00	14.560.000,00	0,00	0,00	0,00	0,00	0,00	0,00	14.560.000,00	14.560.000,00	PENDAPATAN ASLI DAERAH (PAD) PENDAPATAN ASLI DAERAH (PAD)
2409	7.01.03.2.01.0002	Sinkronisasi Program Kerja dan Kegiatan Pemberdayaan Masyarakat yang Dilakukan oleh Pemerintah dan Swasta di Wilayah Kerja Kecamatan													
			Jumlah Dokumen Sinkronisasi Program Kerja dan Kegiatan Pemberdayaan Masyarakat yang Dilakukan oleh Pemerintah dan Swasta di Wilayah Kerja Kecamatan	2 Dokumen	154.120.000,00	90.400.000,00	0,00	0,00	0,00	0,00	0,00	0,00	154.120.000,00	90.400.000,00	PENDAPATAN ASLI DAERAH (PAD) PENDAPATAN ASLI DAERAH (PAD)
2410	7.01.03.2.01.0003	Peningkatan Efektifitas Kegiatan Pemberdayaan Masyarakat di Wilayah Kecamatan													
			Jumlah Laporan Peningkatan Efektivitas Kegiatan Pemberdayaan Masyarakat di Wilayah Kecamatan	2 Laporan	20.400.000,00	11.200.000,00	0,00	0,00	0,00	0,00	0,00	0,00	20.400.000,00	11.200.000,00	PENDAPATAN ASLI DAERAH (PAD) PENDAPATAN ASLI DAERAH (PAD)
	7.01.04	PROGRAM KOORDINASI KETENTRAMAN DAN KETERTIBAN UMUM	-	-											
	7.01.04.2.01	Koordinasi Upaya Penyelenggaraan Ketenteraman dan Ketertiban Umum	jumlah dokumen pelaksanaan kegiatan yang diadakan	1 Laporan											
2411	7.01.04.2.01.0001	Sinergitas dengan Kepolisian Negara Republik Indonesia, Tentara Nasional Indonesia dan Instansi Vertikal di Wilayah Kecamatan													
			Jumlah Laporan Hasil Sinergitas dengan Kepolisian Negara Republik Indonesia, Tentara Nasional Indonesia dan Instansi Vertikal di Wilayah Kecamatan	18 Laporan	49.440.000,00	0,00	0,00	0,00	0,00	0,00	0,00	0,00	49.440.000,00	0,00	PENDAPATAN ASLI DAERAH (PAD) PENDAPATAN ASLI DAERAH (PAD)
	7.01.05	PROGRAM PENYELENGGARAAN URUSAN PEMERINTAHAN UMUM	-	-											
	7.01.05.2.01	Penyelenggaraan Urusan Pemerintahan Umum Sesuai Penugasan Kepala Daerah	Jumlah dokumen kegiatan Pemerintahan Umum yang dilaksanakan	1 Laporan											
2412	7.01.05.2.01.0008	Pelaksanaan Tugas Forum Koordinasi Pimpinan di Kecamatan													
			Jumlah Dokumen Tugas Forum Koordinasi Pimpinan di Kecamatan	1 Dokumen	11.200.000,00	0,00	0,00	0,00	0,00	0,00	0,00	0,00	11.200.000,00	0,00	PENDAPATAN ASLI DAERAH (PAD) PENDAPATAN ASLI DAERAH (PAD)
	7.01.06	PROGRAM PEMBINAAN DAN PENGAWASAN PEMERINTAHAN DESA	-	-											

No	Kode	Urusan / Bidang Urusan / Program / Kegiatan / Sub Kegiatan	Indikator Program / Kegiatan / Sub Kegiatan	Capaian Kinerja Dan Kerangka Pendanaan											
				Target	Pagu Indikatif Belanja (Rp)										
					Operasi		Modal		Tidak Terduga		Transfer		Total		Sumber Dana
					Sebelum	Sesudah	Sebelum	Sesudah	Sebelum	Sesudah	Sebelum	Sesudah	Sebelum	Sesudah	
1	2	3	4	5	6	7	8	9	10	11	12	13	14	15	16
	7.01.06.2.01	Fasilitasi, Rekomendasi dan Koordinasi Pembinaan dan Pengawasan Pemerintahan Desa	Jumlah Desa yang di fasilitasi penyusunan Peraturan Desa	18 Dokumen											
2413	7.01.06.2.01.0001	Fasilitasi Penyusunan Peraturan Desa dan Peraturan Kepala Desa													
			Jumlah Dokumen yang Difasilitasi dalam rangka Penyusunan Peraturan Desa dan Peraturan Kepala Desa	18 Dokumen	3.100.000,00	3.100.000,00	0,00	0,00	0,00	0,00	0,00	0,00	3.100.000,00	3.100.000,00	PENDAPATAN ASLI DAERAH (PAD) PENDAPATAN ASLI DAERAH (PAD)
2414	7.01.06.2.01.0002	Fasilitasi Administrasi Tata Pemerintahan Desa													
			Jumlah Dokumen yang Difasilitasi dalam rangka Administrasi Tata Pemerintahan Desa	18 Dokumen	24.920.000,00	64.500.000,00	0,00	0,00	0,00	0,00	0,00	0,00	24.920.000,00	64.500.000,00	PENDAPATAN ASLI DAERAH (PAD) PENDAPATAN ASLI DAERAH (PAD)
2415	7.01.06.2.01.0003	Fasilitasi Pengelolaan Keuangan Desa dan Pendayagunaan Aset Desa													
			Jumlah Dokumen yang Difasilitasi dalam rangka Pengelolaan Keuangan Desa dan Pendayagunaan Aset Desa	18 Dokumen	24.920.000,00	18.820.000,00	0,00	0,00	0,00	0,00	0,00	0,00	24.920.000,00	18.820.000,00	PENDAPATAN ASLI DAERAH (PAD) PENDAPATAN ASLI DAERAH (PAD)
2416	7.01.06.2.01.0008	Rekomendasi Pengangkatan dan Pemberhentian Perangkat Desa													
			Jumlah Dokumen Rekomendasi Pengangkatan dan Pemberhentian Perangkat Desa	2 Dokumen	3.000.000,00	0,00	0,00	0,00	0,00	0,00	0,00	0,00	3.000.000,00	0,00	PENDAPATAN ASLI DAERAH (PAD) PENDAPATAN ASLI DAERAH (PAD)
2417	7.01.06.2.01.0017	Koordinasi Pendampingan Desa di Wilayahnya													
			Jumlah Laporan Hasil Koordinasi Pendampingan Desa di Wilayahnya	18 Laporan	1.250.000,00	0,00	0,00	0,00	0,00	0,00	0,00	0,00	1.250.000,00	0,00	PENDAPATAN ASLI DAERAH (PAD) PENDAPATAN ASLI DAERAH (PAD)
		KECAMATAN LIMBANGAN													
	7	UNSUR KEWILAYAHAN													
	7.01	KECAMATAN													
	7.01.01	PROGRAM PENUNJANG URUSAN PEMERINTAHAN DAERAH KABUPATEN/KOTA	Persentase terpenuhinya pelayanan umum, kepegawaian dan keuangan perangkat daerah Persentase ketercapaian penunjang urusan Perangkat Daerah	100 % 100.00 %											
	7.01.01.2.01	Perencanaan, Penganggaran, dan Evaluasi Kinerja Perangkat Daerah	Jumlah dokumen perencanaan penganggaran evaluasi yang tersusun	4 Dokumen											
2418	7.01.01.2.01.0001	Penyusunan Dokumen Perencanaan Perangkat Daerah													
			Jumlah Dokumen Perencanaan Perangkat Daerah	16 Dokumen	2.500.000,00	2.500.000,00	0,00	0,00	0,00	0,00	0,00	0,00	2.500.000,00	2.500.000,00	PENDAPATAN ASLI DAERAH (PAD) PENDAPATAN ASLI DAERAH (PAD)
2419	7.01.01.2.01.0006	Koordinasi dan Penyusunan Laporan Capaian Kinerja dan Ikhtisar Realisasi Kinerja SKPD													
			Jumlah Laporan Capaian Kinerja dan Ikhtisar Realisasi Kinerja SKPD dan Laporan Hasil Koordinasi Penyusunan Laporan Capaian Kinerja dan Ikhtisar Realisasi Kinerja SKPD	25 Laporan	1.500.000,00	1.500.000,00	0,00	0,00	0,00	0,00	0,00	0,00	1.500.000,00	1.500.000,00	PENDAPATAN ASLI DAERAH (PAD) PENDAPATAN ASLI DAERAH (PAD)

No	Kode	Urusan / Bidang Urusan / Program / Kegiatan / Sub Kegiatan	Indikator Program / Kegiatan / Sub Kegiatan	Capaian Kinerja Dan Kerangka Pendanaan											
				Target	Pagu Indikatif Belanja (Rp)										
					Operasi		Modal		Tidak Terduga		Transfer		Total		Sumber Dana
					Sebelum	Sesudah	Sebelum	Sesudah	Sebelum	Sesudah	Sebelum	Sesudah	Sebelum	Sesudah	
1	2	3	4	5	6	7	8	9	10	11	12	13	14	15	16
	7.01.01.2.02	Administrasi Keuangan Perangkat Daerah	Jumlah dokumen laporan keuangan yang tersusun Jumlah ASN yang menerima gaji dan tunjangan	26 Laporan 16 orang/bulan											
2420	7.01.01.2.02.0001	Penyediaan Gaji dan Tunjangan ASN													
			Jumlah Orang yang Menerima Gaji dan Tunjangan ASN	32 Orang/bulan	2.880.858.657,00	2.634.930.915,00	0,00	0,00	0,00	0,00	0,00	0,00	2.880.858.657,00	2.634.930.915,00	Dana Alokasi Umum (DAU) DAU Tambahan Dukungan Pendanaan atas Kebijakan Penggajian Pegawai Pemerintah dengan Perjanjian Kerja PENDAPATAN ASLI DAERAH (PAD) Dana Alokasi Umum (DAU) PENDAPATAN ASLI DAERAH (PAD)
	7.01.01.2.05	Administrasi Kepegawaian Perangkat Daerah	-	-											
2421	7.01.01.2.05.0002	Pengadaan Pakaian Dinas beserta Atribut Kelengkapannya													
			Jumlah Paket Pakaian Dinas beserta Atribut Kelengkapan	20 Paket	0,00	0,00	0,00	0,00	0,00	0,00	0,00	0,00	0,00	0,00	PENDAPATAN ASLI DAERAH (PAD)
	7.01.01.2.06	Administrasi Umum Perangkat Daerah	Jumlah laporan dokumen administrasi umum	6 laporan											
2422	7.01.01.2.06.0001	Penyediaan Komponen Instalasi Listrik/Penerangan Bangunan Kantor													
			Jumlah Paket Komponen Instalasi Listrik/Penerangan Bangunan Kantor yang Disediakan	10 Paket	3.772.000,00	3.772.000,00	0,00	0,00	0,00	0,00	0,00	0,00	3.772.000,00	3.772.000,00	PENDAPATAN ASLI DAERAH (PAD) PENDAPATAN ASLI DAERAH (PAD)
2423	7.01.01.2.06.0002	Penyediaan Peralatan dan Perlengkapan Kantor													
			Jumlah Paket Peralatan dan Perlengkapan Kantor yang Disediakan	3 Paket	21.290.200,00	22.193.200,00	11.000.000,00	0,00	0,00	0,00	0,00	0,00	32.290.200,00	22.193.200,00	PENDAPATAN ASLI DAERAH (PAD) PENDAPATAN ASLI DAERAH (PAD)
2424	7.01.01.2.06.0003	Penyediaan Peralatan Rumah Tangga													
			Jumlah Paket Peralatan Rumah Tangga yang Disediakan	4 Paket	6.489.000,00	2.989.000,00	0,00	0,00	0,00	0,00	0,00	0,00	6.489.000,00	2.989.000,00	PENDAPATAN ASLI DAERAH (PAD) PENDAPATAN ASLI DAERAH (PAD)
2425	7.01.01.2.06.0004	Penyediaan Bahan Logistik Kantor													
			Jumlah Paket Bahan Logistik Kantor yang Disediakan	12 Paket	4.748.000,00	8.276.000,00	0,00	0,00	0,00	0,00	0,00	0,00	4.748.000,00	8.276.000,00	PENDAPATAN ASLI DAERAH (PAD) PENDAPATAN ASLI DAERAH (PAD)
2426	7.01.01.2.06.0005	Penyediaan Barang Cetakan dan Penggandaan													
			Jumlah Paket Barang Cetakan dan Penggandaan yang Disediakan	12 Paket	14.714.400,00	11.885.400,00	0,00	0,00	0,00	0,00	0,00	0,00	14.714.400,00	11.885.400,00	PENDAPATAN ASLI DAERAH (PAD) PENDAPATAN ASLI DAERAH (PAD)
2427	7.01.01.2.06.0009	Penyelenggaraan Rapat Koordinasi dan Konsultasi SKPD													
			Jumlah Laporan Penyelenggaraan Rapat Koordinasi dan Konsultasi SKPD	50 Laporan	140.054.000,00	103.642.000,00	0,00	0,00	0,00	0,00	0,00	0,00	140.054.000,00	103.642.000,00	PENDAPATAN ASLI DAERAH (PAD) PENDAPATAN ASLI DAERAH (PAD)
	7.01.01.2.07	Pengadaan Barang Milik Daerah Penunjang Urusan Pemerintah Daerah	Jumlah Barang milik daerah Penunjang urusan yang tersedia	1 0											
2428	7.01.01.2.07.0011	Pengadaan Sarana dan Prasarana Pendukung Gedung Kantor atau Bangunan Lainnya													
			Jumlah Unit Sarana dan Prasarana Pendukung Gedung Kantor atau Bangunan Lainnya yang Disediakan	1 Unit	0,00	0,00	40.000.000,00	0,00	0,00	0,00	0,00	0,00	40.000.000,00	0,00	PENDAPATAN ASLI DAERAH (PAD) PENDAPATAN ASLI DAERAH (PAD)

No	Kode	Urusan / Bidang Urusan / Program / Kegiatan / Sub Kegiatan	Indikator Program / Kegiatan / Sub Kegiatan	Capaian Kinerja Dan Kerangka Pendanaan											
				Target	Pagu Indikatif Belanja (Rp)										
					Operasi		Modal		Tidak Terduga		Transfer		Total		Sumber Dana
					Sebelum	Sesudah	Sebelum	Sesudah	Sebelum	Sesudah	Sebelum	Sesudah	Sebelum	Sesudah	
1	2	3	4	5	6	7	8	9	10	11	12	13	14	15	16
	7.01.01.2.08	Penyediaan Jasa Penunjang Urusan Pemerintahan Daerah	Jumlah bulan tersedianya jasa kantor	12 Bulan											
2429	7.01.01.2.08.0001	Penyediaan Jasa Surat Menyurat													
			Jumlah Laporan Penyediaan Jasa Surat Menyurat	500 Laporan	5.000.000,00	5.000.000,00	0,00	0,00	0,00	0,00	0,00	0,00	5.000.000,00	5.000.000,00	PENDAPATAN ASLI DAERAH (PAD) PENDAPATAN ASLI DAERAH (PAD)
2430	7.01.01.2.08.0002	Penyediaan Jasa Komunikasi, Sumber Daya Air dan Listrik													
			Jumlah Laporan Penyediaan Jasa Komunikasi, Sumber Daya Air dan Listrik yang Disediakan	12 Laporan	48.000.000,00	41.735.000,00	0,00	0,00	0,00	0,00	0,00	0,00	48.000.000,00	41.735.000,00	PENDAPATAN ASLI DAERAH (PAD) PENDAPATAN ASLI DAERAH (PAD)
2431	7.01.01.2.08.0003	Penyediaan Jasa Peralatan dan Perlengkapan Kantor													
			Jumlah Laporan Penyediaan Jasa Peralatan dan Perlengkapan Kantor yang Disediakan	12 Laporan	38.630.000,00	56.395.000,00	0,00	0,00	0,00	0,00	0,00	0,00	38.630.000,00	56.395.000,00	PENDAPATAN ASLI DAERAH (PAD) PENDAPATAN ASLI DAERAH (PAD)
2432	7.01.01.2.08.0004	Penyediaan Jasa Pelayanan Umum Kantor													
			Jumlah Laporan Penyediaan Jasa Pelayanan Umum Kantor yang Disediakan	24 Laporan	137.300.000,00	31.800.000,00	0,00	0,00	0,00	0,00	0,00	0,00	137.300.000,00	31.800.000,00	PENDAPATAN ASLI DAERAH (PAD) PENDAPATAN ASLI DAERAH (PAD)
	7.01.01.2.09	Pemeliharaan Barang Milik Daerah Penunjang Urusan Pemerintahan Daerah	Jumlah gedung kantor yang dipelihara	1 unit											
2433	7.01.01.2.09.0010	Pemeliharaan/Rehabilitasi Sarana dan Prasarana Gedung Kantor atau Bangunan Lainnya													
			Jumlah Sarana dan Prasarana Gedung Kantor atau Bangunan Lainnya yang Dipelihara/Direhabilitasi	3 Unit	32.700.000,00	10.000.000,00	0,00	0,00	0,00	0,00	0,00	0,00	32.700.000,00	10.000.000,00	PENDAPATAN ASLI DAERAH (PAD) PENDAPATAN ASLI DAERAH (PAD)
	7.01.02	PROGRAM PENYELENGGARAAN PEMERINTAHAN DAN PELAYANAN PUBLIK	Persentase pelimpahan pelaksanaan pelimpahan kewenangan kecamatan Prosentase pelaksanaan pelimpahan kewenangan kecamatan Jumlah dokumen pelayanan yang tercetak	100 % 64 kali 200 dokumen											
	7.01.02.2.04	Pelaksanaan Urusan Pemerintahan yang Dilimpahkan kepada Camat	Jumlah dokumen pelayanan umum yang dikeluarkan Jumlah dokumen pelayanan yang dikeluarkan	200 Dokumen 200 dok											
2434	7.01.02.2.04.0001	Pelaksanaan Urusan Pemerintahan yang Terkait dengan Pelayanan Perizinan Non Usaha													
			Jumlah Dokumen Non Perizinan Usaha yang Dilaksanakan	50 Dokumen	25.920.000,00	14.700.000,00	0,00	0,00	0,00	0,00	0,00	0,00	25.920.000,00	14.700.000,00	PENDAPATAN ASLI DAERAH (PAD) PENDAPATAN ASLI DAERAH (PAD)
	7.01.03	PROGRAM PEMBERDAYAAN MASYARAKAT DESA DAN KELURAHAN	Persentase aspirasi masyarakat yang diakomodir RKPD Persentase aspirasi masyarakat yang diakomodir dalam RKPD	100 % 50 %											
	7.01.03.2.01	Koordinasi Kegiatan Pemberdayaan Desa	Jumlah laporan peningkatan efektifitas kegiatan pemberdayaan masyarakat di wilayah kecamatan Jumlah laporan kegiatan koordinasi pemberdayaan desa	16 Laporan 16 desa											
2435	7.01.03.2.01.0003	Peningkatan Efektifitas Kegiatan Pemberdayaan Masyarakat di Wilayah Kecamatan													

No	Kode	Urusan / Bidang Urusan / Program / Kegiatan / Sub Kegiatan	Indikator Program / Kegiatan / Sub Kegiatan	Capaian Kinerja Dan Kerangka Pendanaan											
				Target	Pagu Indikatif Belanja (Rp)										
					Operasi		Modal		Tidak Terduga		Transfer		Total		Sumber Dana
					Sebelum	Sesudah	Sebelum	Sesudah	Sebelum	Sesudah	Sebelum	Sesudah	Sebelum	Sesudah	
1	2	3	4	5	6	7	8	9	10	11	12	13	14	15	16
			Jumlah Laporan Peningkatan Efektivitas Kegiatan Pemberdayaan Masyarakat di Wilayah Kecamatan	16 Laporan	58.827.200,00	38.151.200,00	0,00	0,00	0,00	0,00	0,00	0,00	58.827.200,00	38.151.200,00	PENDAPATAN ASLI DAERAH (PAD) PENDAPATAN ASLI DAERAH (PAD)
	7.01.03.2.02	Kegiatan Pemberdayaan Kelurahan	Jumlah Laporan kegiatan pemberdayaan desa/kelurahan	16 Laporan											
2436	7.01.03.2.02.0003	Pemberdayaan Masyarakat di Kelurahan													
			Jumlah Pokmas dan Ormas yang Melaksanakan Pemberdayaan Masyarakat di Kelurahan	16 Pokmas / Ormas	0,00	0,00	0,00	0,00	0,00	0,00	0,00	0,00	0,00	0,00	PENDAPATAN ASLI DAERAH (PAD) PENDAPATAN ASLI DAERAH (PAD)
	7.01.04	PROGRAM KOORDINASI KETENTRAMAN DAN KETERTIBAN UMUM	Persentase gangguan keamanan dan ketertiban yang ditangani	100 %											
	7.01.04.2.01	Koordinasi Upaya Penyelenggaraan Ketenteraman dan Ketertiban Umum	Jumlah desa yang dimonitor Jumlah laporan sinergitas dengan Kepolisian Republik Indonesia, Tentara Nasional Indonesia dan Instansi vertikal diwilayah kecamatan Jumlah laporan kegiatan koordinasi upaya penyelenggaraan ketentraman dan ketertiban umum	16 desa 2 laporan 16 Desa											
2437	7.01.04.2.01.0001	Sinergitas dengan Kepolisian Negara Republik Indonesia, Tentara Nasional Indonesia dan Instansi Vertikal di Wilayah Kecamatan													
			Jumlah Laporan Hasil Sinergitas dengan Kepolisian Negara Republik Indonesia, Tentara Nasional Indonesia dan Instansi Vertikal di Wilayah Kecamatan	12 Laporan	60.850.000,00	63.600.000,00	0,00	0,00	0,00	0,00	0,00	0,00	60.850.000,00	63.600.000,00	PENDAPATAN ASLI DAERAH (PAD) PENDAPATAN ASLI DAERAH (PAD)
2438	7.01.04.2.01.0002	Harmonisasi Hubungan dengan Tokoh Agama dan Tokoh Masyarakat													
			Jumlah Laporan Pelaksanaan Harmonisasi Hubungan dengan Tokoh Agama dan Tokoh Masyarakat	16 Laporan	5.300.000,00	18.050.000,00	0,00	0,00	0,00	0,00	0,00	0,00	5.300.000,00	18.050.000,00	PENDAPATAN ASLI DAERAH (PAD) PENDAPATAN ASLI DAERAH (PAD)
	7.01.04.2.02	Koordinasi Penerapan dan Penegakan Peraturan Daerah dan Peraturan Kepala Daerah	Jumlah Laporan Koordinasi/Sinergi dengan Perangkat Daerah yang Tugas dan Fungsinya di Bidang Penegakan Peraturan Perundang-Undangan dan/atau Kepolisian Negara Republik Indonesia Jumlah koordinasi/sinergi penerapan penegakan peraturan Kepala Daerah	2 laporan 16 Laporan											
2439	7.01.04.2.02.0001	Koordinasi/Sinergi dengan Perangkat Daerah yang Tugas dan Fungsinya di Bidang Penegakan Peraturan Perundang-Undangan dan/atau Kepolisian Negara Republik Indonesia													
			Jumlah Laporan Koordinasi/Sinergi dengan Perangkat Daerah yang Tugas dan Fungsinya di Bidang Penegakan Peraturan Perundang-Undangan dan/atau Kepolisian Negara Republik Indonesia	16 Laporan	21.520.000,00	17.700.000,00	0,00	0,00	0,00	0,00	0,00	0,00	21.520.000,00	17.700.000,00	PENDAPATAN ASLI DAERAH (PAD) PENDAPATAN ASLI DAERAH (PAD)
	7.01.06	PROGRAM PEMBINAAN DAN PENGAWASAN PEMERINTAHAN DESA	Persentase penyusunan APBDes yang tepat waktu Persentase Penyusunan APBDes Tepat Waktu	16 Laporan 100 %											

No	Kode	Urusan / Bidang Urusan / Program / Kegiatan / Sub Kegiatan	Indikator Program / Kegiatan / Sub Kegiatan	Capaian Kinerja Dan Kerangka Pendanaan											
				Target	Pagu Indikatif Belanja (Rp)										
					Operasi		Modal		Tidak Terduga		Transfer		Total		Sumber Dana
					Sebelum	Sesudah	Sebelum	Sesudah	Sebelum	Sesudah	Sebelum	Sesudah	Sebelum	Sesudah	
1	2	3	4	5	6	7	8	9	10	11	12	13	14	15	16
	7.01.06.2.01	Fasilitasi, Rekomendasi dan Koordinasi Pembinaan dan Pengawasan Pemerintahan Desa	Terlaksananya fasilitasi,rekomendasi dan koordinaisi pembinaan ,pengawasan pemerintahan desa Terlaksananya fasilitasi, rekomendasi dan koordinasi pembinaan dan pengawasan pemerintahan desa	16 desa 16 Desa											
2440	7.01.06.2.01.0001	Fasilitasi Penyusunan Peraturan Desa dan Peraturan Kepala Desa													
			Jumlah Dokumen yang Difasilitasi dalam rangka Penyusunan Peraturan Desa dan Peraturan Kepala Desa	16 Dokumen	1.200.000,00	0,00	0,00	0,00	0,00	0,00	0,00	0,00	1.200.000,00	0,00	PENDAPATAN ASLI DAERAH (PAD) PENDAPATAN ASLI DAERAH (PAD)
2441	7.01.06.2.01.0002	Fasilitasi Administrasi Tata Pemerintahan Desa													
			Jumlah Dokumen yang Difasilitasi dalam rangka Administrasi Tata Pemerintahan Desa	16 Dokumen	1.200.000,00	0,00	0,00	0,00	0,00	0,00	0,00	0,00	1.200.000,00	0,00	PENDAPATAN ASLI DAERAH (PAD) PENDAPATAN ASLI DAERAH (PAD)
2442	7.01.06.2.01.0003	Fasilitasi Pengelolaan Keuangan Desa dan Pendayagunaan Aset Desa													
			Jumlah Dokumen yang Difasilitasi dalam rangka Pengelolaan Keuangan Desa dan Pendayagunaan Aset Desa	16 Dokumen	25.720.000,00	17.700.000,00	0,00	0,00	0,00	0,00	0,00	0,00	25.720.000,00	17.700.000,00	PENDAPATAN ASLI DAERAH (PAD) PENDAPATAN ASLI DAERAH (PAD)
2443	7.01.06.2.01.0005	Fasilitasi Pelaksanaan Tugas Kepala Desa dan Perangkat Desa													
			Jumlah Dokumen Fasilitasi dalam rangka Pelaksanaan Tugas Kepala Desa dan Perangkat Desa	16 Dokumen	1.200.000,00	0,00	0,00	0,00	0,00	0,00	0,00	0,00	1.200.000,00	0,00	PENDAPATAN ASLI DAERAH (PAD) PENDAPATAN ASLI DAERAH (PAD)
2444	7.01.06.2.01.0006	Fasilitasi Pelaksanaan Pemilihan Kepala Desa													
			Jumlah Dokumen Fasilitasi dalam rangka Pelaksanaan Pemilihan Kepala Desa	16 Dokumen	0,00	0,00	0,00	0,00	0,00	0,00	0,00	0,00	0,00	0,00	PENDAPATAN ASLI DAERAH (PAD) PENDAPATAN ASLI DAERAH (PAD)
2445	7.01.06.2.01.0008	Rekomendasi Pengangkatan dan Pemberhentian Perangkat Desa													
			Jumlah Dokumen Rekomendasi Pengangkatan dan Pemberhentian Perangkat Desa	16 Dokumen	1.200.000,00	0,00	0,00	0,00	0,00	0,00	0,00	0,00	1.200.000,00	0,00	PENDAPATAN ASLI DAERAH (PAD) PENDAPATAN ASLI DAERAH (PAD)
2446	7.01.06.2.01.0017	Koordinasi Pendampingan Desa di Wilayahnya													
			Jumlah Laporan Hasil Koordinasi Pendampingan Desa di Wilayahnya	16 Laporan	22.720.000,00	18.350.000,00	0,00	0,00	0,00	0,00	0,00	0,00	22.720.000,00	18.350.000,00	PENDAPATAN ASLI DAERAH (PAD) PENDAPATAN ASLI DAERAH (PAD)
		KECAMATAN SINGOROJO													
	7	UNSUR KEWILAYAHAN													
	7.01	KECAMATAN													
	7.01.01	PROGRAM PENUNJANG URUSAN PEMERINTAHAN DAERAH KABUPATEN/KOTA	Persentase ketercapaian penunjang urusan Perangkat Daerah	100.00 %											
	7.01.01.2.01	Perencanaan, Penganggaran, dan Evaluasi Kinerja Perangkat Daerah	Presentase ketercapaian perencanaan, penganggaran dan evaluasi kinerja OPD	100 Persen											
2447	7.01.01.2.01.0001	Penyusunan Dokumen Perencanaan Perangkat Daerah													
			Jumlah Dokumen Perencanaan Perangkat Daerah	6 Dokumen	5.450.000,00	1.500.000,00	0,00	0,00	0,00	0,00	0,00	0,00	5.450.000,00	1.500.000,00	PENDAPATAN ASLI DAERAH (PAD) PENDAPATAN ASLI DAERAH (PAD)

No	Kode	Urusan / Bidang Urusan / Program / Kegiatan / Sub Kegiatan	Indikator Program / Kegiatan / Sub Kegiatan	Capaian Kinerja Dan Kerangka Pendanaan											
				Target	Pagu Indikatif Belanja (Rp)										
					Operasi		Modal		Tidak Terduga		Transfer		Total		Sumber Dana
					Sebelum	Sesudah	Sebelum	Sesudah	Sebelum	Sesudah	Sebelum	Sesudah	Sebelum	Sesudah	
1	2	3	4	5	6	7	8	9	10	11	12	13	14	15	16
2448	7.01.01.2.01.0006	Koordinasi dan Penyusunan Laporan Capaian Kinerja dan Ikhtisar Realisasi Kinerja SKPD													
			Jumlah Laporan Capaian Kinerja dan Ikhtisar Realisasi Kinerja SKPD dan Laporan Hasil Koordinasi Penyusunan Laporan Capaian Kinerja dan Ikhtisar Realisasi Kinerja SKPD	3 Laporan	840.000,00	840.000,00	0,00	0,00	0,00	0,00	0,00	0,00	840.000,00	840.000,00	PENDAPATAN ASLI DAERAH (PAD) PENDAPATAN ASLI DAERAH (PAD)
	7.01.01.2.02	Administrasi Keuangan Perangkat Daerah	Persentase ketercapaian administrasi keuangan perangkat daerah	100 Persen											
2449	7.01.01.2.02.0001	Penyediaan Gaji dan Tunjangan ASN													
			Jumlah Orang yang Menerima Gaji dan Tunjangan ASN	36 Orang/bulan	2.582.407.542,00	2.473.653.214,00	0,00	0,00	0,00	0,00	0,00	0,00	2.582.407.542,00	2.473.653.214,00	Dana Alokasi Umum (DAU) PENDAPATAN ASLI DAERAH (PAD) Dana Alokasi Umum (DAU) DAU Tambahan Dukungan Pendanaan atas Kebijakan Penggajian Pegawai Pemerintah dengan Perjanjian Kerja PENDAPATAN ASLI DAERAH (PAD)
	7.01.01.2.05	Administrasi Kepegawaian Perangkat Daerah	-	-											
2450	7.01.01.2.05.0002	Pengadaan Pakaian Dinas beserta Atribut Kelengkapannya													
			Jumlah Paket Pakaian Dinas beserta Atribut Kelengkapan	16 Paket	0,00	0,00	0,00	0,00	0,00	0,00	0,00	0,00	0,00	0,00	PENDAPATAN ASLI DAERAH (PAD)
	7.01.01.2.06	Administrasi Umum Perangkat Daerah	Prosentase terpenuhinya kebutuhan pelayanan kantor	100 Persen											
2451	7.01.01.2.06.0001	Penyediaan Komponen Instalasi Listrik/Penerangan Bangunan Kantor													
			Jumlah Paket Komponen Instalasi Listrik/Penerangan Bangunan Kantor yang Disediakan	12 Paket	4.658.500,00	4.658.500,00	0,00	0,00	0,00	0,00	0,00	0,00	4.658.500,00	4.658.500,00	PENDAPATAN ASLI DAERAH (PAD) PENDAPATAN ASLI DAERAH (PAD)
2452	7.01.01.2.06.0002	Penyediaan Peralatan dan Perlengkapan Kantor													
			Jumlah Paket Peralatan dan Perlengkapan Kantor yang Disediakan	12 Paket	25.418.000,00	20.593.000,00	0,00	0,00	0,00	0,00	0,00	0,00	25.418.000,00	20.593.000,00	PENDAPATAN ASLI DAERAH (PAD) PENDAPATAN ASLI DAERAH (PAD)
2453	7.01.01.2.06.0004	Penyediaan Bahan Logistik Kantor													
			Jumlah Paket Bahan Logistik Kantor yang Disediakan	12 Paket	5.220.000,00	5.220.000,00	0,00	0,00	0,00	0,00	0,00	0,00	5.220.000,00	5.220.000,00	PENDAPATAN ASLI DAERAH (PAD) PENDAPATAN ASLI DAERAH (PAD)
2454	7.01.01.2.06.0005	Penyediaan Barang Cetakan dan Penggandaan													
			Jumlah Paket Barang Cetakan dan Penggandaan yang Disediakan	12 Paket	15.031.750,00	8.494.000,00	0,00	0,00	0,00	0,00	0,00	0,00	15.031.750,00	8.494.000,00	PENDAPATAN ASLI DAERAH (PAD) PENDAPATAN ASLI DAERAH (PAD)
2455	7.01.01.2.06.0009	Penyelenggaraan Rapat Koordinasi dan Konsultasi SKPD													
			Jumlah Laporan Penyelenggaraan Rapat Koordinasi dan Konsultasi SKPD	12 Laporan	165.319.201,00	121.591.227,00	0,00	0,00	0,00	0,00	0,00	0,00	165.319.201,00	121.591.227,00	PENDAPATAN ASLI DAERAH (PAD) PENDAPATAN ASLI DAERAH (PAD)
	7.01.01.2.07	Pengadaan Barang Milik Daerah Penunjang Urusan Pemerintah Daerah	Pengadaan barang milik daerah	12 Unit											
2456	7.01.01.2.07.0006	Pengadaan Peralatan dan Mesin Lainnya													
			Jumlah Unit Peralatan dan Mesin Lainnya yang Disediakan	2 Unit	0,00	0,00	9.046.300,00	17.500.000,00	0,00	0,00	0,00	0,00	9.046.300,00	17.500.000,00	PENDAPATAN ASLI DAERAH (PAD) PENDAPATAN ASLI DAERAH (PAD)

No	Kode	Urusan / Bidang Urusan / Program / Kegiatan / Sub Kegiatan	Indikator Program / Kegiatan / Sub Kegiatan	Capaian Kinerja Dan Kerangka Pendanaan											
				Target	Pagu Indikatif Belanja (Rp)										
					Operasi		Modal		Tidak Terduga		Transfer		Total		Sumber Dana
					Sebelum	Sesudah	Sebelum	Sesudah	Sebelum	Sesudah	Sebelum	Sesudah	Sebelum	Sesudah	
1	2	3	4	5	6	7	8	9	10	11	12	13	14	15	16
2457	7.01.01.2.07.0010	Pengadaan Sarana dan Prasarana Gedung Kantor atau Bangunan Lainnya													
			Jumlah Unit Sarana dan Prasarana Gedung Kantor atau Bangunan Lainnya yang Disediakan	1 Unit	0,00	0,00	885.000,00	0,00	0,00	0,00	0,00	0,00	885.000,00	0,00	PENDAPATAN ASLI DAERAH (PAD) PENDAPATAN ASLI DAERAH (PAD)
	7.01.01.2.08	Penyediaan Jasa Penunjang Urusan Pemerintahan Daerah	Jumlah bulan tersedianya jasa kantor	12 Bulan											
2458	7.01.01.2.08.0001	Penyediaan Jasa Surat Menyurat													
			Jumlah Laporan Penyediaan Jasa Surat Menyurat	12 Laporan	2.000.000,00	2.000.000,00	0,00	0,00	0,00	0,00	0,00	0,00	2.000.000,00	2.000.000,00	PENDAPATAN ASLI DAERAH (PAD) PENDAPATAN ASLI DAERAH (PAD)
2459	7.01.01.2.08.0002	Penyediaan Jasa Komunikasi, Sumber Daya Air dan Listrik													
			Jumlah Laporan Penyediaan Jasa Komunikasi, Sumber Daya Air dan Listrik yang Disediakan	12 Laporan	41.651.851,00	36.975.000,00	0,00	0,00	0,00	0,00	0,00	0,00	41.651.851,00	36.975.000,00	PENDAPATAN ASLI DAERAH (PAD) PENDAPATAN ASLI DAERAH (PAD)
2460	7.01.01.2.08.0004	Penyediaan Jasa Pelayanan Umum Kantor													
			Jumlah Laporan Penyediaan Jasa Pelayanan Umum Kantor yang Disediakan	12 Laporan	57.310.800,00	48.553.800,00	0,00	0,00	0,00	0,00	0,00	0,00	57.310.800,00	48.553.800,00	PENDAPATAN ASLI DAERAH (PAD) PENDAPATAN ASLI DAERAH (PAD)
	7.01.01.2.09	Pemeliharaan Barang Milik Daerah Penunjang Urusan Pemerintahan Daerah	Pemeliharaan barang milik daerah	19 Unit											
2461	7.01.01.2.09.0002	Penyediaan Jasa Pemeliharaan, Biaya Pemeliharaan, Pajak dan Perizinan Kendaraan Dinas Operasional atau Lapangan													
			Jumlah Kendaraan Dinas Operasional atau Lapangan yang Dipelihara dan dibayarkan Pajak dan Perizinannya	19 Unit	44.404.000,00	37.036.000,00	0,00	0,00	0,00	0,00	0,00	0,00	44.404.000,00	37.036.000,00	PENDAPATAN ASLI DAERAH (PAD) PENDAPATAN ASLI DAERAH (PAD)
2462	7.01.01.2.09.0006	Pemeliharaan Peralatan dan Mesin Lainnya													
			Jumlah Peralatan dan Mesin Lainnya yang Dipelihara	8 Unit	9.940.000,00	9.940.000,00	0,00	0,00	0,00	0,00	0,00	0,00	9.940.000,00	9.940.000,00	PENDAPATAN ASLI DAERAH (PAD) PENDAPATAN ASLI DAERAH (PAD)
2463	7.01.01.2.09.0009	Pemeliharaan/Rehabilitasi Gedung Kantor dan Bangunan Lainnya													
			Jumlah Gedung Kantor dan Bangunan Lainnya yang Dipelihara/Direhabilitasi	4 Unit	24.000.000,00	11.516.800,00	0,00	0,00	0,00	0,00	0,00	0,00	24.000.000,00	11.516.800,00	PENDAPATAN ASLI DAERAH (PAD) PENDAPATAN ASLI DAERAH (PAD)
2464	7.01.01.2.09.0010	Pemeliharaan/Rehabilitasi Sarana dan Prasarana Gedung Kantor atau Bangunan Lainnya													
			Jumlah Sarana dan Prasarana Gedung Kantor atau Bangunan Lainnya yang Dipelihara/Direhabilitasi	11 Unit	6.710.000,00	6.710.000,00	0,00	0,00	0,00	0,00	0,00	0,00	6.710.000,00	6.710.000,00	PENDAPATAN ASLI DAERAH (PAD) PENDAPATAN ASLI DAERAH (PAD)
	7.01.02	PROGRAM PENYELENGGARAAN PEMERINTAHAN DAN PELAYANAN PUBLIK	Persentase pelimpahan pelaksanaan pelimpahan kewenangan kecamatan	100 Persen											
	7.01.02.2.04	Pelaksanaan Urusan Pemerintahan yang Dilimpahkan kepada Camat	Jumlah kegiatan urusan pemerintahan yang dilimpahkan	1 Kegiatan											
2465	7.01.02.2.04.0002	Pelaksanaan Urusan Pemerintahan yang terkait dengan Nonperizinan													
			Jumlah Laporan Pelaksanaan Nonperizinan pada Urusan Pemerintahan	1 Laporan	21.820.000,00	37.160.000,00	0,00	0,00	0,00	0,00	0,00	0,00	21.820.000,00	37.160.000,00	PENDAPATAN ASLI DAERAH (PAD) PENDAPATAN ASLI DAERAH (PAD)

No	Kode	Urusan / Bidang Urusan / Program / Kegiatan / Sub Kegiatan	Indikator Program / Kegiatan / Sub Kegiatan	Capaian Kinerja Dan Kerangka Pendanaan											
				Target	Pagu Indikatif Belanja (Rp)										
					Operasi		Modal		Tidak Terduga		Transfer		Total		Sumber Dana
					Sebelum	Sesudah	Sebelum	Sesudah	Sebelum	Sesudah	Sebelum	Sesudah	Sebelum	Sesudah	
1	2	3	4	5	6	7	8	9	10	11	12	13	14	15	16
2466	7.01.02.2.04.0003	Pelaksanaan Urusan Pemerintahan yang Terkait dengan Kewenangan Lain yang Dilimpahkan													
			Jumlah Laporan Pelaksanaan Kewenangan Lain yang Dilimpahkan	1 Laporan	9.329.000,00	4.429.000,00	0,00	0,00	0,00	0,00	0,00	0,00	9.329.000,00	4.429.000,00	PENDAPATAN ASLI DAERAH (PAD) PENDAPATAN ASLI DAERAH (PAD)
	7.01.03	PROGRAM PEMBERDAYAAN MASYARAKAT DESA DAN KELURAHAN	Persentase aspirasi masyarakat dalam Musrenbang RKPD	30 Persen											
	7.01.03.2.01	Koordinasi Kegiatan Pemberdayaan Desa	Jumlah koordinasi kegiatan pemberdayaan masyarakat desa	13 Desa											
2467	7.01.03.2.01.0001	Peningkatan Partisipasi Masyarakat dalam Forum Musyawarah Perencanaan Pembangunan di Desa													
			Jumlah Lembaga Kemasyarakatan yang Berpartisipasi dalam Forum Musyawarah Perencanaan Pembangunan di Desa	7 Lembaga Kemasyarakatan	9.800.000,00	8.200.000,00	0,00	0,00	0,00	0,00	0,00	0,00	9.800.000,00	8.200.000,00	PENDAPATAN ASLI DAERAH (PAD) PENDAPATAN ASLI DAERAH (PAD)
2468	7.01.03.2.01.0002	Sinkronisasi Program Kerja dan Kegiatan Pemberdayaan Masyarakat yang Dilakukan oleh Pemerintah dan Swasta di Wilayah Kerja Kecamatan													
			Jumlah Dokumen Sinkronisasi Program Kerja dan Kegiatan Pemberdayaan Masyarakat yang Dilakukan oleh Pemerintah dan Swasta di Wilayah Kerja Kecamatan	2 Dokumen	39.549.000,00	17.234.000,00	0,00	0,00	0,00	0,00	0,00	0,00	39.549.000,00	17.234.000,00	PENDAPATAN ASLI DAERAH (PAD) PENDAPATAN ASLI DAERAH (PAD)
2469	7.01.03.2.01.0003	Peningkatan Efektifitas Kegiatan Pemberdayaan Masyarakat di Wilayah Kecamatan													
			Jumlah Laporan Peningkatan Efektivitas Kegiatan Pemberdayaan Masyarakat di Wilayah Kecamatan	12 Laporan	51.500.000,00	37.510.000,00	0,00	0,00	0,00	0,00	0,00	0,00	51.500.000,00	37.510.000,00	PENDAPATAN ASLI DAERAH (PAD) PENDAPATAN ASLI DAERAH (PAD)
	7.01.03.2.03	Pemberdayaan Lembaga Kemasyarakatan Tingkat Kecamatan	Jumlah Desa yang dibina	13 Desa											
2470	7.01.03.2.03.0002	Peningkatan Kapasitas Lembaga Kemasyarakatan													
			Jumlah Lembaga Kemasyarakatan yang Ditingkatkan Kapasitasnya	7 Lembaga Kemasyarakatan	0,00	0,00	0,00	0,00	0,00	0,00	0,00	0,00	0,00	0,00	PENDAPATAN ASLI DAERAH (PAD)
	7.01.04	PROGRAM KOORDINASI KETENTRAMAN DAN KETERTIBAN UMUM	Persentase ganguan keamanan dan ketertiban yang ditangani	100 Persen											
	7.01.04.2.02	Koordinasi Penerapan dan Penegakan Peraturan Daerah dan Peraturan Kepala Daerah	Jumlah koordinasi yang dilaksanakan	12 Kali											
2471	7.01.04.2.02.0001	Koordinasi/Sinergi dengan Perangkat Daerah yang Tugas dan Fungsinya di Bidang Penegakan Peraturan Perundang-Undangan dan/atau Kepolisian Negara Republik Indonesia													
			Jumlah Laporan Koordinasi/Sinergi dengan Perangkat Daerah yang Tugas dan Fungsinya di Bidang Penegakan Peraturan Perundang-Undangan dan/atau Kepolisian Negara Republik Indonesia	12 Laporan	57.338.800,00	75.402.000,00	0,00	0,00	0,00	0,00	0,00	0,00	57.338.800,00	75.402.000,00	PENDAPATAN ASLI DAERAH (PAD) PENDAPATAN ASLI DAERAH (PAD)

No	Kode	Urusan / Bidang Urusan / Program / Kegiatan / Sub Kegiatan	Indikator Program / Kegiatan / Sub Kegiatan	Capaian Kinerja Dan Kerangka Pendanaan											
				Target	Pagu Indikatif Belanja (Rp)										
					Operasi		Modal		Tidak Terduga		Transfer		Total		Sumber Dana
					Sebelum	Sesudah	Sebelum	Sesudah	Sebelum	Sesudah	Sebelum	Sesudah	Sebelum	Sesudah	
1	2	3	4	5	6	7	8	9	10	11	12	13	14	15	16
	7.01.05	PROGRAM PENYELENGGARAAN URUSAN PEMERINTAHAN UMUM	Persentase ganguan keamanan dan ketertiban yang ditangani	100 Persen											
	7.01.05.2.01	Penyelenggaraan Urusan Pemerintahan Umum Sesuai Penugasan Kepala Daerah	Jumlah Dokumen Tugas Forum Koordinasi Pimpinan di Kecamatan	4 Dokumen											
2472	7.01.05.2.01.0002	Fasilitasi, Koordinasi dan Pembinaan (Bimtek, Sosialisasi, Konsultasi) Wawasan Kebangsaan dan Ketahanan Nasional													
			Jumlah Orang yang Mengikuti Fasilitasi, Koordinasi dan Pembinaan (Bimtek, Sosialisasi, Konsultasi) Wawasan Kebangsaan dan Ketahanan Nasional	99 Orang	31.120.000,00	42.660.000,00	0,00	0,00	0,00	0,00	0,00	0,00	31.120.000,00	42.660.000,00	PENDAPATAN ASLI DAERAH (PAD) PENDAPATAN ASLI DAERAH (PAD)
2473	7.01.05.2.01.0008	Pelaksanaan Tugas Forum Koordinasi Pimpinan di Kecamatan													
			Jumlah Dokumen Tugas Forum Koordinasi Pimpinan di Kecamatan	4 Dokumen	0,00	0,00	0,00	0,00	0,00	0,00	0,00	0,00	0,00	0,00	-
	7.01.06	PROGRAM PEMBINAAN DAN PENGAWASAN PEMERINTAHAN DESA	Persentase penyusunan APBDes tepat waktu	90 %											
	7.01.06.2.01	Fasilitasi, Rekomendasi dan Koordinasi Pembinaan dan Pengawasan Pemerintahan Desa	Persentase fasilitasi pembinaan pengawasan pemdes	100 Persen											
2474	7.01.06.2.01.0001	Fasilitasi Penyusunan Peraturan Desa dan Peraturan Kepala Desa													
			Jumlah Dokumen yang Difasilitasi dalam rangka Penyusunan Peraturan Desa dan Peraturan Kepala Desa	13 Dokumen	9.479.000,00	0,00	0,00	0,00	0,00	0,00	0,00	0,00	9.479.000,00	0,00	PENDAPATAN ASLI DAERAH (PAD) PENDAPATAN ASLI DAERAH (PAD)
2475	7.01.06.2.01.0002	Fasilitasi Administrasi Tata Pemerintahan Desa													
			Jumlah Dokumen yang Difasilitasi dalam rangka Administrasi Tata Pemerintahan Desa	13 Dokumen	52.940.000,00	37.260.000,00	0,00	0,00	0,00	0,00	0,00	0,00	52.940.000,00	37.260.000,00	PENDAPATAN ASLI DAERAH (PAD) PENDAPATAN ASLI DAERAH (PAD)
2476	7.01.06.2.01.0003	Fasilitasi Pengelolaan Keuangan Desa dan Pendayagunaan Aset Desa													
			Jumlah Dokumen yang Difasilitasi dalam rangka Pengelolaan Keuangan Desa dan Pendayagunaan Aset Desa	13 Dokumen	9.279.000,00	5.579.000,00	0,00	0,00	0,00	0,00	0,00	0,00	9.279.000,00	5.579.000,00	PENDAPATAN ASLI DAERAH (PAD) PENDAPATAN ASLI DAERAH (PAD)
		KECAMATAN SUKOREJO													
	7	UNSUR KEWILAYAHAN													
	7.01	KECAMATAN													
	7.01.01	PROGRAM PENUNJANG URUSAN PEMERINTAHAN DAERAH KABUPATEN/KOTA	Persentase ketercapaian penunjang urusan Perangkat Daerah	100 %											
	7.01.01.2.02	Administrasi Keuangan Perangkat Daerah	Jumlah dokumen laporan keuangan yang tersusun	14 Dokumen											
2477	7.01.01.2.02.0001	Penyediaan Gaji dan Tunjangan ASN													

No	Kode	Urusan / Bidang Urusan / Program / Kegiatan / Sub Kegiatan	Indikator Program / Kegiatan / Sub Kegiatan	Capaian Kinerja Dan Kerangka Pendanaan											
				Target	Pagu Indikatif Belanja (Rp)										
					Operasi		Modal		Tidak Terduga		Transfer		Total		Sumber Dana
					Sebelum	Sesudah	Sebelum	Sesudah	Sebelum	Sesudah	Sebelum	Sesudah	Sebelum	Sesudah	
1	2	3	4	5	6	7	8	9	10	11	12	13	14	15	16
			Jumlah Orang yang Menerima Gaji dan Tunjangan ASN	18 Orang/bulan	2.092.492.821,00	1.909.303.400,00	0,00	0,00	0,00	0,00	0,00	0,00	2.092.492.821,00	1.909.303.400,00	Dana Alokasi Umum (DAU) DAU Tambahan Dukungan Pendanaan atas Kebijakan Penggajian Pegawai Pemerintah dengan Perjanjian Kerja PENDAPATAN ASLI DAERAH (PAD) Dana Alokasi Umum (DAU) PENDAPATAN ASLI DAERAH (PAD)
	7.01.01.2.06	Administrasi Umum Perangkat Daerah	Prosentase terpenuhinya kebutuhan pelayanan kantor	100 Persen											
2478	7.01.01.2.06.0001	Penyediaan Komponen Instalasi Listrik/Penerangan Bangunan Kantor													
			Jumlah Paket Komponen Instalasi Listrik/Penerangan Bangunan Kantor yang Disediakan	2 Paket	6.605.300,00	6.605.300,00	0,00	0,00	0,00	0,00	0,00	0,00	6.605.300,00	6.605.300,00	PENDAPATAN ASLI DAERAH (PAD) PENDAPATAN ASLI DAERAH (PAD)
2479	7.01.01.2.06.0002	Penyediaan Peralatan dan Perlengkapan Kantor													
			Jumlah Paket Peralatan dan Perlengkapan Kantor yang Disediakan	3 Paket	27.828.000,00	23.058.000,00	0,00	0,00	0,00	0,00	0,00	0,00	27.828.000,00	23.058.000,00	PENDAPATAN ASLI DAERAH (PAD) PENDAPATAN ASLI DAERAH (PAD)
2480	7.01.01.2.06.0004	Penyediaan Bahan Logistik Kantor													
			Jumlah Paket Bahan Logistik Kantor yang Disediakan	1 Paket	7.195.000,00	7.195.000,00	0,00	0,00	0,00	0,00	0,00	0,00	7.195.000,00	7.195.000,00	PENDAPATAN ASLI DAERAH (PAD) PENDAPATAN ASLI DAERAH (PAD)
2481	7.01.01.2.06.0005	Penyediaan Barang Cetakan dan Penggandaan													
			Jumlah Paket Barang Cetakan dan Penggandaan yang Disediakan	1 Paket	20.133.000,00	12.170.200,00	0,00	0,00	0,00	0,00	0,00	0,00	20.133.000,00	12.170.200,00	PENDAPATAN ASLI DAERAH (PAD) PENDAPATAN ASLI DAERAH (PAD)
2482	7.01.01.2.06.0009	Penyelenggaraan Rapat Koordinasi dan Konsultasi SKPD													
			Jumlah Laporan Penyelenggaraan Rapat Koordinasi dan Konsultasi SKPD	12 Laporan	215.292.485,00	141.918.418,00	0,00	0,00	0,00	0,00	0,00	0,00	215.292.485,00	141.918.418,00	PENDAPATAN ASLI DAERAH (PAD) PENDAPATAN ASLI DAERAH (PAD)
	7.01.01.2.07	Pengadaan Barang Milik Daerah Penunjang Urusan Pemerintah Daerah	Jumlah aset yang diadakan	1 Unit											
2483	7.01.01.2.07.0006	Pengadaan Peralatan dan Mesin Lainnya													
			Jumlah Unit Peralatan dan Mesin Lainnya yang Disediakan	1 Unit	0,00	0,00	12.000.000,00	0,00	0,00	0,00	0,00	0,00	12.000.000,00	0,00	PENDAPATAN ASLI DAERAH (PAD) PENDAPATAN ASLI DAERAH (PAD)
	7.01.01.2.08	Penyediaan Jasa Penunjang Urusan Pemerintahan Daerah	Jumlah bulan tersedianya jasa kantor	12 Bulan											
2484	7.01.01.2.08.0001	Penyediaan Jasa Surat Menyurat													
			Jumlah Laporan Penyediaan Jasa Surat Menyurat	4 Laporan	6.400.000,00	6.400.000,00	0,00	0,00	0,00	0,00	0,00	0,00	6.400.000,00	6.400.000,00	PENDAPATAN ASLI DAERAH (PAD) PENDAPATAN ASLI DAERAH (PAD)
2485	7.01.01.2.08.0002	Penyediaan Jasa Komunikasi, Sumber Daya Air dan Listrik													
			Jumlah Laporan Penyediaan Jasa Komunikasi, Sumber Daya Air dan Listrik yang Disediakan	12 Laporan	23.161.500,00	22.741.500,00	0,00	0,00	0,00	0,00	0,00	0,00	23.161.500,00	22.741.500,00	PENDAPATAN ASLI DAERAH (PAD) PENDAPATAN ASLI DAERAH (PAD)
2486	7.01.01.2.08.0004	Penyediaan Jasa Pelayanan Umum Kantor													
			Jumlah Laporan Penyediaan Jasa Pelayanan Umum Kantor yang Disediakan	12 Laporan	49.970.000,00	76.610.000,00	0,00	0,00	0,00	0,00	0,00	0,00	49.970.000,00	76.610.000,00	PENDAPATAN ASLI DAERAH (PAD) PENDAPATAN ASLI DAERAH (PAD)
	7.01.01.2.09	Pemeliharaan Barang Milik Daerah Penunjang Urusan Pemerintahan Daerah	Jumlah Gedung Kantor dan Bangunan Lainnya yang Dipelihara/Direhabilitasi	3 Unit											

No	Kode	Urusan / Bidang Urusan / Program / Kegiatan / Sub Kegiatan	Indikator Program / Kegiatan / Sub Kegiatan	Capaian Kinerja Dan Kerangka Pendanaan											
				Target	Pagu Indikatif Belanja (Rp)										
					Operasi		Modal		Tidak Terduga		Transfer		Total		Sumber Dana
					Sebelum	Sesudah	Sebelum	Sesudah	Sebelum	Sesudah	Sebelum	Sesudah	Sebelum	Sesudah	
1	2	3	4	5	6	7	8	9	10	11	12	13	14	15	16
2487	7.01.01.2.09.0002	Penyediaan Jasa Pemeliharaan, Biaya Pemeliharaan, Pajak dan Perizinan Kendaraan Dinas Operasional atau Lapangan													
			Jumlah Kendaraan Dinas Operasional atau Lapangan yang Dipelihara dan dibayarkan Pajak dan Perizinannya	14 Unit	13.200.000,00	11.700.000,00	0,00	0,00	0,00	0,00	0,00	0,00	13.200.000,00	11.700.000,00	PENDAPATAN ASLI DAERAH (PAD) PENDAPATAN ASLI DAERAH (PAD)
2488	7.01.01.2.09.0006	Pemeliharaan Peralatan dan Mesin Lainnya													
			Jumlah Peralatan dan Mesin Lainnya yang Dipelihara	10 Unit	5.110.000,00	5.110.000,00	0,00	0,00	0,00	0,00	0,00	0,00	5.110.000,00	5.110.000,00	PENDAPATAN ASLI DAERAH (PAD) PENDAPATAN ASLI DAERAH (PAD)
2489	7.01.01.2.09.0008	Pemeliharaan Aset Tak Berwujud													
			Jumlah Aset Tak Berwujud yang Dipelihara	1 Unit	25.000.000,00	0,00	0,00	0,00	0,00	0,00	0,00	0,00	25.000.000,00	0,00	PENDAPATAN ASLI DAERAH (PAD) PENDAPATAN ASLI DAERAH (PAD)
2490	7.01.01.2.09.0009	Pemeliharaan/Rehabilitasi Gedung Kantor dan Bangunan Lainnya													
			Jumlah Gedung Kantor dan Bangunan Lainnya yang Dipelihara/Direhabilitasi	3 Unit	290.357.950,00	0,00	0,00	0,00	0,00	0,00	0,00	0,00	290.357.950,00	0,00	PENDAPATAN ASLI DAERAH (PAD) PENDAPATAN ASLI DAERAH (PAD)
	7.01.02	PROGRAM PENYELENGGARAAN PEMERINTAHAN DAN PELAYANAN PUBLIK	Prosentase pelaksanaan pelimpahan kewenangan kecamatan	100 %											
	7.01.02.2.04	Pelaksanaan Urusan Pemerintahan yang Dilimpahkan kepada Camat	Jumlah kegiatan yang dilimpakan ke Kecamatan	1 Kegiatan											
2491	7.01.02.2.04.0001	Pelaksanaan Urusan Pemerintahan yang Terkait dengan Pelayanan Perizinan Non Usaha													
			Jumlah Dokumen Non Perizinan Usaha yang Dilaksanakan	2 Dokumen	22.350.000,00	19.300.000,00	0,00	0,00	0,00	0,00	0,00	0,00	22.350.000,00	19.300.000,00	PENDAPATAN ASLI DAERAH (PAD) PENDAPATAN ASLI DAERAH (PAD)
	7.01.03	PROGRAM PEMBERDAYAAN MASYARAKAT DESA DAN KELURAHAN	Prosentase koordinasi yang dilaksanakan	100 Persen											
	7.01.03.2.01	Koordinasi Kegiatan Pemberdayaan Desa	Jumlah koordinasi yang dilaksanakan	2 kali											
2492	7.01.03.2.01.0001	Peningkatan Partisipasi Masyarakat dalam Forum Musyawarah Perencanaan Pembangunan di Desa													
			Jumlah Lembaga Kemasyarakatan yang Berpartisipasi dalam Forum Musyawarah Perencanaan Pembangunan di Desa	18 Lembaga Kemasyarakatan	400.000,00	400.000,00	0,00	0,00	0,00	0,00	0,00	0,00	400.000,00	400.000,00	PENDAPATAN ASLI DAERAH (PAD) PENDAPATAN ASLI DAERAH (PAD)
2493	7.01.03.2.01.0003	Peningkatan Efektifitas Kegiatan Pemberdayaan Masyarakat di Wilayah Kecamatan													
			Jumlah Laporan Peningkatan Efektivitas Kegiatan Pemberdayaan Masyarakat di Wilayah Kecamatan	1 Laporan	54.520.000,00	116.848.000,00	0,00	0,00	0,00	0,00	0,00	0,00	54.520.000,00	116.848.000,00	PENDAPATAN ASLI DAERAH (PAD) PENDAPATAN ASLI DAERAH (PAD)
	7.01.04	PROGRAM KOORDINASI KETENTRAMAN DAN KETERTIBAN UMUM	Persentase ganguan keamanan dan ketertiban yang ditangani	100 %											
	7.01.04.2.01	Koordinasi Upaya Penyelenggaraan Ketenteraman dan Ketertiban Umum	Jumlah desa yang terjadi gangguan keamanan	5 Desa											

No	Kode	Urusan / Bidang Urusan / Program / Kegiatan / Sub Kegiatan	Indikator Program / Kegiatan / Sub Kegiatan	Capaian Kinerja Dan Kerangka Pendanaan											
				Target	Pagu Indikatif Belanja (Rp)										
					Operasi		Modal		Tidak Terduga		Transfer		Total		Sumber Dana
					Sebelum	Sesudah	Sebelum	Sesudah	Sebelum	Sesudah	Sebelum	Sesudah	Sebelum	Sesudah	
1	2	3	4	5	6	7	8	9	10	11	12	13	14	15	16
2494	7.01.04.2.01.0001	Sinergitas dengan Kepolisian Negara Republik Indonesia, Tentara Nasional Indonesia dan Instansi Vertikal di Wilayah Kecamatan													
			Jumlah Laporan Hasil Sinergitas dengan Kepolisian Negara Republik Indonesia, Tentara Nasional Indonesia dan Instansi Vertikal di Wilayah Kecamatan	2 Laporan	22.350.000,00	38.600.000,00	0,00	0,00	0,00	0,00	0,00	0,00	22.350.000,00	38.600.000,00	PENDAPATAN ASLI DAERAH (PAD) PENDAPATAN ASLI DAERAH (PAD)
	7.01.04.2.02	Koordinasi Penerapan dan Penegakan Peraturan Daerah dan Peraturan Kepala Daerah	Jumlah koordinasi yang dilaksanakan	12 kali											
2495	7.01.04.2.02.0001	Koordinasi/Sinergi dengan Perangkat Daerah yang Tugas dan Fungsinya di Bidang Penegakan Peraturan Perundang-Undangan dan/atau Kepolisian Negara Republik Indonesia													
			Jumlah Laporan Koordinasi/Sinergi dengan Perangkat Daerah yang Tugas dan Fungsinya di Bidang Penegakan Peraturan Perundang-Undangan dan/atau Kepolisian Negara Republik Indonesia	2 Laporan	55.630.000,00	94.680.000,00	0,00	0,00	0,00	0,00	0,00	0,00	55.630.000,00	94.680.000,00	PENDAPATAN ASLI DAERAH (PAD) PENDAPATAN ASLI DAERAH (PAD)
	7.01.05	PROGRAM PENYELENGGARAAN URUSAN PEMERINTAHAN UMUM	Prosentase koordinasi yang dilaksanakan	100 Persen											
	7.01.05.2.01	Penyelenggaraan Urusan Pemerintahan Umum Sesuai Penugasan Kepala Daerah	Jumlah koordinasi yang dilaksanakan	2 kali											
2496	7.01.05.2.01.0001	Pembinaan Wawasan Kebangsaan dan Ketahanan Nasional dalam rangka Memantapkan Pengamalan Pancasila, Pelaksanaan Undang-Undang Dasar Negara Republik Indonesia Tahun 1945, Pelestarian Bhinneka Tunggal Ika serta Pemertahanan dan Pemeliharaan Keutuhan Negara Kesatuan Republik Indonesia													
			Jumlah Orang yang Mengikuti Pembinaan Wawasan Kebangsaan dan Ketahanan Nasional dalam rangka Memantapkan Pengamalan Pancasila, Pelaksanaan Undang-Undang Dasar Negara Republik Indonesia Tahun 1945, Pelestarian Bhinneka Tunggal Ika serta Pemertahanan dan Pemeliharaan Keutuhan Negara Kesatuan Republik Indonesia	54 Orang	0,00	0,00	0,00	0,00	0,00	0,00	0,00	0,00	0,00	0,00	- -
	7.01.06	PROGRAM PEMBINAAN DAN PENGAWASAN PEMERINTAHAN DESA	Prosentase penyusunan APBDes tepat waktu	100 %											
	7.01.06.2.01	Fasilitasi, Rekomendasi dan Koordinasi Pembinaan dan Pengawasan Pemerintahan Desa	Jumlah fasilitasi pembinaan pengawasan pemerintah desa	18 Desa											
2497	7.01.06.2.01.0001	Fasilitasi Penyusunan Peraturan Desa dan Peraturan Kepala Desa													
			Jumlah Dokumen yang Difasilitasi dalam rangka Penyusunan Peraturan Desa dan Peraturan Kepala Desa	2 Dokumen	22.350.000,00	38.600.000,00	0,00	0,00	0,00	0,00	0,00	0,00	22.350.000,00	38.600.000,00	PENDAPATAN ASLI DAERAH (PAD) PENDAPATAN ASLI DAERAH (PAD)

No	Kode	Urusan / Bidang Urusan / Program / Kegiatan / Sub Kegiatan	Indikator Program / Kegiatan / Sub Kegiatan	Capaian Kinerja Dan Kerangka Pendanaan											
				Target	Pagu Indikatif Belanja (Rp)										
					Operasi		Modal		Tidak Terduga		Transfer		Total		Sumber Dana
					Sebelum	Sesudah	Sebelum	Sesudah	Sebelum	Sesudah	Sebelum	Sesudah	Sebelum	Sesudah	
1	2	3	4	5	6	7	8	9	10	11	12	13	14	15	16
2498	7.01.06.2.01.0002	Fasilitasi Administrasi Tata Pemerintahan Desa													
			Jumlah Dokumen yang Difasilitasi dalam rangka Administrasi Tata Pemerintahan Desa	18 Dokumen	0,00	0,00	0,00	0,00	0,00	0,00	0,00	0,00	0,00	0,00	PENDAPATAN ASLI DAERAH (PAD)
2499	7.01.06.2.01.0003	Fasilitasi Pengelolaan Keuangan Desa dan Pendayagunaan Aset Desa													
			Jumlah Dokumen yang Difasilitasi dalam rangka Pengelolaan Keuangan Desa dan Pendayagunaan Aset Desa	18 Dokumen	22.350.000,00	19.300.000,00	0,00	0,00	0,00	0,00	0,00	0,00	22.350.000,00	19.300.000,00	PENDAPATAN ASLI DAERAH (PAD) PENDAPATAN ASLI DAERAH (PAD)
2500	7.01.06.2.01.0007	Fasilitasi Pelaksanaan Tugas dan Fungsi Badan Permusyawaratan Desa													
			Jumlah Dokumen Fasilitasi dalam rangka Pelaksanaan Tugas dan Fungsi Badan Permusyawaratan Desa	1 Dokumen	0,00	0,00	0,00	0,00	0,00	0,00	0,00	0,00	0,00	0,00	PENDAPATAN ASLI DAERAH (PAD)
		KECAMATAN PATEAN													
	7	UNSUR KEWILAYAHAN													
	7.01	KECAMATAN													
	7.01.01	PROGRAM PENUNJANG URUSAN PEMERINTAHAN DAERAH KABUPATEN/KOTA	Persentase ketercapaian penunjang urusan Perangkat Daerah	100 Persen											
	7.01.01.2.01	Perencanaan, Penganggaran, dan Evaluasi Kinerja Perangkat Daerah	Jumlah dokumen Perencanaan, Penganggaran, dan Evaluasi Kinerja Perangkat Daerah	2 Dokumen											
2501	7.01.01.2.01.0001	Penyusunan Dokumen Perencanaan Perangkat Daerah													
			Jumlah Dokumen Perencanaan Perangkat Daerah	5 Dokumen	2.000.000,00	1.050.000,00	0,00	0,00	0,00	0,00	0,00	0,00	2.000.000,00	1.050.000,00	PENDAPATAN ASLI DAERAH (PAD) PENDAPATAN ASLI DAERAH (PAD)
2502	7.01.01.2.01.0006	Koordinasi dan Penyusunan Laporan Capaian Kinerja dan Ikhtisar Realisasi Kinerja SKPD													
			Jumlah Laporan Capaian Kinerja dan Ikhtisar Realisasi Kinerja SKPD dan Laporan Hasil Koordinasi Penyusunan Laporan Capaian Kinerja dan Ikhtisar Realisasi Kinerja SKPD	6 Laporan	2.000.000,00	450.000,00	0,00	0,00	0,00	0,00	0,00	0,00	2.000.000,00	450.000,00	PENDAPATAN ASLI DAERAH (PAD) PENDAPATAN ASLI DAERAH (PAD)
	7.01.01.2.02	Administrasi Keuangan Perangkat Daerah	Presentase ketercapaian Administrasi Keuangan Perangkat Daerah Prosentase ketercapaian administrasi keuangan perangkat daerah	100 % 100 %											
2503	7.01.01.2.02.0001	Penyediaan Gaji dan Tunjangan ASN													
			Jumlah Orang yang Menerima Gaji dan Tunjangan ASN	23 Orang/bulan	2.238.314.622,00	2.236.751.554,00	0,00	0,00	0,00	0,00	0,00	0,00	2.238.314.622,00	2.236.751.554,00	Dana Alokasi Umum (DAU) DAU Tambahan Dukungan Pendanaan atas Kebijakan Penggajian Pegawai Pemerintah dengan Perjanjian Kerja PENDAPATAN ASLI DAERAH (PAD) Dana Alokasi Umum (DAU) PENDAPATAN ASLI DAERAH (PAD)
2504	7.01.01.2.02.0005	Koordinasi dan Penyusunan Laporan Keuangan Akhir Tahun SKPD													
			Jumlah Laporan Keuangan Akhir Tahun SKPD dan Laporan Hasil Koordinasi Penyusunan Laporan Keuangan Akhir Tahun SKPD	2 Laporan	3.000.000,00	450.000,00	0,00	0,00	0,00	0,00	0,00	0,00	3.000.000,00	450.000,00	PENDAPATAN ASLI DAERAH (PAD) PENDAPATAN ASLI DAERAH (PAD)

No	Kode	Urusan / Bidang Urusan / Program / Kegiatan / Sub Kegiatan	Indikator Program / Kegiatan / Sub Kegiatan	Capaian Kinerja Dan Kerangka Pendanaan											
				Target	Pagu Indikatif Belanja (Rp)										
					Operasi		Modal		Tidak Terduga		Transfer		Total		Sumber Dana
					Sebelum	Sesudah	Sebelum	Sesudah	Sebelum	Sesudah	Sebelum	Sesudah	Sebelum	Sesudah	
1	2	3	4	5	6	7	8	9	10	11	12	13	14	15	16
2505	7.01.01.2.02.0007	Koordinasi dan Penyusunan Laporan Keuangan Bulanan/ Triwulanan/ Semesteran SKPD													
			Jumlah Laporan Keuangan Bulanan/ Triwulanan/ Semesteran SKPD dan Laporan Koordinasi Penyusunan Laporan Keuangan Bulanan/Triwulanan/Semesteran SKPD	4 Laporan	3.000.000,00	450.000,00	0,00	0,00	0,00	0,00	0,00	0,00	3.000.000,00	450.000,00	PENDAPATAN ASLI DAERAH (PAD) PENDAPATAN ASLI DAERAH (PAD)
	7.01.01.2.06	Administrasi Umum Perangkat Daerah	-	-											
2506	7.01.01.2.06.0001	Penyediaan Komponen Instalasi Listrik/Penerangan Bangunan Kantor													
			Jumlah Paket Komponen Instalasi Listrik/Penerangan Bangunan Kantor yang Disediakan	12 Paket	8.650.000,00	8.650.000,00	0,00	0,00	0,00	0,00	0,00	0,00	8.650.000,00	8.650.000,00	PENDAPATAN ASLI DAERAH (PAD) PENDAPATAN ASLI DAERAH (PAD)
2507	7.01.01.2.06.0002	Penyediaan Peralatan dan Perlengkapan Kantor													
			Jumlah Paket Peralatan dan Perlengkapan Kantor yang Disediakan	12 Paket	27.993.500,00	22.743.500,00	0,00	0,00	0,00	0,00	0,00	0,00	27.993.500,00	22.743.500,00	PENDAPATAN ASLI DAERAH (PAD) PENDAPATAN ASLI DAERAH (PAD)
2508	7.01.01.2.06.0003	Penyediaan Peralatan Rumah Tangga													
			Jumlah Paket Peralatan Rumah Tangga yang Disediakan	12 Paket	7.610.000,00	7.610.000,00	0,00	0,00	0,00	0,00	0,00	0,00	7.610.000,00	7.610.000,00	PENDAPATAN ASLI DAERAH (PAD) PENDAPATAN ASLI DAERAH (PAD)
2509	7.01.01.2.06.0004	Penyediaan Bahan Logistik Kantor													
			Jumlah Paket Bahan Logistik Kantor yang Disediakan	12 Paket	7.500.000,00	11.068.000,00	0,00	0,00	0,00	0,00	0,00	0,00	7.500.000,00	11.068.000,00	PENDAPATAN ASLI DAERAH (PAD) PENDAPATAN ASLI DAERAH (PAD)
2510	7.01.01.2.06.0005	Penyediaan Barang Cetakan dan Penggandaan													
			Jumlah Paket Barang Cetakan dan Penggandaan yang Disediakan	12 Paket	26.420.000,00	23.054.000,00	0,00	0,00	0,00	0,00	0,00	0,00	26.420.000,00	23.054.000,00	PENDAPATAN ASLI DAERAH (PAD) PENDAPATAN ASLI DAERAH (PAD)
2511	7.01.01.2.06.0009	Penyelenggaraan Rapat Koordinasi dan Konsultasi SKPD													
			Jumlah Laporan Penyelenggaraan Rapat Koordinasi dan Konsultasi SKPD	12 Laporan	154.040.000,00	127.365.250,00	0,00	0,00	0,00	0,00	0,00	0,00	154.040.000,00	127.365.250,00	PENDAPATAN ASLI DAERAH (PAD) PENDAPATAN ASLI DAERAH (PAD)
	7.01.01.2.07	Pengadaan Barang Milik Daerah Penunjang Urusan Pemerintah Daerah	Jumlah aset yang diadakan	3 Unit											
2512	7.01.01.2.07.0005	Pengadaan Mebel													
			Jumlah Paket Mebel yang Disediakan	0 Unit	0,00	0,00	100.000.000,00	100.000.000,00	0,00	0,00	0,00	0,00	100.000.000,00	100.000.000,00	PENDAPATAN ASLI DAERAH (PAD) PENDAPATAN ASLI DAERAH (PAD)
2513	7.01.01.2.07.0006	Pengadaan Peralatan dan Mesin Lainnya													
			Jumlah Unit Peralatan dan Mesin Lainnya yang Disediakan	2 Unit	0,00	0,00	6.500.000,00	0,00	0,00	0,00	0,00	0,00	6.500.000,00	0,00	PENDAPATAN ASLI DAERAH (PAD) PENDAPATAN ASLI DAERAH (PAD)
	7.01.01.2.08	Penyediaan Jasa Penunjang Urusan Pemerintahan Daerah	Jumlah bulan tersedianya jasa kantor	12 Bulan											
2514	7.01.01.2.08.0001	Penyediaan Jasa Surat Menyurat													
			Jumlah Laporan Penyediaan Jasa Surat Menyurat	0 Laporan	6.000.000,00	7.500.000,00	0,00	0,00	0,00	0,00	0,00	0,00	6.000.000,00	7.500.000,00	PENDAPATAN ASLI DAERAH (PAD) PENDAPATAN ASLI DAERAH (PAD)
2515	7.01.01.2.08.0002	Penyediaan Jasa Komunikasi, Sumber Daya Air dan Listrik													

No	Kode	Urusan / Bidang Urusan / Program / Kegiatan / Sub Kegiatan	Indikator Program / Kegiatan / Sub Kegiatan	Capaian Kinerja Dan Kerangka Pendanaan											
				Target	Pagu Indikatif Belanja (Rp)										
					Operasi		Modal		Tidak Terduga		Transfer		Total		Sumber Dana
					Sebelum	Sesudah	Sebelum	Sesudah	Sebelum	Sesudah	Sebelum	Sesudah	Sebelum	Sesudah	
1	2	3	4	5	6	7	8	9	10	11	12	13	14	15	16
			Jumlah Laporan Penyediaan Jasa Komunikasi, Sumber Daya Air dan Listrik yang Disediakan	12 Laporan	45.490.000,00	45.490.000,00	0,00	0,00	0,00	0,00	0,00	0,00	45.490.000,00	45.490.000,00	PENDAPATAN ASLI DAERAH (PAD) PENDAPATAN ASLI DAERAH (PAD)
2516	7.01.01.2.08.0004	Penyediaan Jasa Pelayanan Umum Kantor													
			Jumlah Laporan Penyediaan Jasa Pelayanan Umum Kantor yang Disediakan	12 Laporan	63.600.000,00	63.600.000,00	0,00	0,00	0,00	0,00	0,00	0,00	63.600.000,00	63.600.000,00	PENDAPATAN ASLI DAERAH (PAD) PENDAPATAN ASLI DAERAH (PAD)
	7.01.01.2.09	Pemeliharaan Barang Milik Daerah Penunjang Urusan Pemerintahan Daerah	Jumlah Barang Milik Dearah yang terpelihara	21 Unit											
2517	7.01.01.2.09.0001	Penyediaan Jasa Pemeliharaan, Biaya Pemeliharaan, dan Pajak Kendaraan Perorangan Dinas atau Kendaraan Dinas Jabatan													
			Jumlah Kendaraan Perorangan Dinas atau Kendaraan Dinas Jabatan yang Dipelihara dan dibayarkan Pajaknya	21 Unit	22.418.000,00	13.342.000,00	0,00	0,00	0,00	0,00	0,00	0,00	22.418.000,00	13.342.000,00	PENDAPATAN ASLI DAERAH (PAD) PENDAPATAN ASLI DAERAH (PAD)
2518	7.01.01.2.09.0006	Pemeliharaan Peralatan dan Mesin Lainnya													
			Jumlah Peralatan dan Mesin Lainnya yang Dipelihara	10 Unit	22.160.000,00	22.160.000,00	0,00	0,00	0,00	0,00	0,00	0,00	22.160.000,00	22.160.000,00	PENDAPATAN ASLI DAERAH (PAD) PENDAPATAN ASLI DAERAH (PAD)
2519	7.01.01.2.09.0009	Pemeliharaan/Rehabilitasi Gedung Kantor dan Bangunan Lainnya													
			Jumlah Gedung Kantor dan Bangunan Lainnya yang Dipelihara/Direhabilitasi	7 Unit	217.226.100,00	10.069.800,00	0,00	200.000.000,00	0,00	0,00	0,00	0,00	217.226.100,00	210.069.800,00	PENDAPATAN ASLI DAERAH (PAD) PENDAPATAN ASLI DAERAH (PAD)
	7.01.02	PROGRAM PENYELENGGARAAN PEMERINTAHAN DAN PELAYANAN PUBLIK	Persentase ketercapaian penyelenggaraan pemerintahan dan pelayanan publik	100 %											
	7.01.02.2.01	Koordinasi Penyelenggaraan Kegiatan Pemerintahan di Tingkat Kecamatan	Jumlah Laporan Koordinasi Penyelenggaraan Kegiatan Pemerintahan di Tingkat Kecamatan	1 Dokumen											
2520	7.01.02.2.01.0001	Koordinasi/Sinergi Perencanaan dan Pelaksanaan Kegiatan Pemerintahan dengan Perangkat Daerah dan Instansi Vertikal Terkait													
			Jumlah Laporan Koordinasi/Sinergi Perencanaan dan Pelaksanaan Kegiatan Pemerintahan dengan Perangkat Daerah dan Instansi Vertikal Terkait	1 Laporan	4.700.000,00	1.900.000,00	0,00	0,00	0,00	0,00	0,00	0,00	4.700.000,00	1.900.000,00	PENDAPATAN ASLI DAERAH (PAD) PENDAPATAN ASLI DAERAH (PAD)
2521	7.01.02.2.01.0002	Peningkatan Efektifitas Kegiatan Pemerintahan di Tingkat Kecamatan													
			Jumlah Dokumen Peningkatan Efektifitas Kegiatan Pemerintahan di Tingkat Kecamatan	1 Dokumen	4.700.000,00	1.900.000,00	0,00	0,00	0,00	0,00	0,00	0,00	4.700.000,00	1.900.000,00	PENDAPATAN ASLI DAERAH (PAD) PENDAPATAN ASLI DAERAH (PAD)
	7.01.02.2.02	Penyelenggaraan Urusan Pemerintahan yang Tidak Dilaksanakan oleh Unit Kerja Perangkat Daerah yang Ada di Kecamatan	Jumlah Laporan Penyelenggaraan Urusan Pemerintahan yang Tidak Dilaksanakan oleh Unit Kerja Perangkat Daerah yang Ada di Kecamatan	1 Dokumen											
2522	7.01.02.2.02.0003	Peningkatan Efektifitas Pelaksanaan Pelayanan kepada Masyarakat di Wilayah Kecamatan													

No	Kode	Urusan / Bidang Urusan / Program / Kegiatan / Sub Kegiatan	Indikator Program / Kegiatan / Sub Kegiatan	Capaian Kinerja Dan Kerangka Pendanaan											
				Target	Pagu Indikatif Belanja (Rp)										
					Operasi		Modal		Tidak Terduga		Transfer		Total		Sumber Dana
					Sebelum	Sesudah	Sebelum	Sesudah	Sebelum	Sesudah	Sebelum	Sesudah	Sebelum	Sesudah	
1	2	3	4	5	6	7	8	9	10	11	12	13	14	15	16
			Jumlah Laporan Peningkatan Efektifitas Pelaksanaan Pelayanan kepada Masyarakat di Wilayah Kecamatan	1 Laporan	4.000.000,00	18.500.000,00	0,00	0,00	0,00	0,00	0,00	0,00	4.000.000,00	18.500.000,00	PENDAPATAN ASLI DAERAH (PAD) PENDAPATAN ASLI DAERAH (PAD)
	7.01.02.2.04	Pelaksanaan Urusan Pemerintahan yang Dilimpahkan kepada Camat	Jumlah Dokumen Pelaksanaan Urusan Pemerintahan yang Dilimpahkan kepada Camat	3 Dokumen											
2523	7.01.02.2.04.0001	Pelaksanaan Urusan Pemerintahan yang Terkait dengan Pelayanan Perizinan Non Usaha													
			Jumlah Dokumen Non Perizinan Usaha yang Dilaksanakan	1 Dokumen	19.900.000,00	18.500.000,00	0,00	0,00	0,00	0,00	0,00	0,00	19.900.000,00	18.500.000,00	PENDAPATAN ASLI DAERAH (PAD) PENDAPATAN ASLI DAERAH (PAD)
2524	7.01.02.2.04.0002	Pelaksanaan Urusan Pemerintahan yang terkait dengan Nonperizinan													
			Jumlah Laporan Pelaksanaan Nonperizinan pada Urusan Pemerintahan	1 Laporan	4.000.000,00	0,00	0,00	0,00	0,00	0,00	0,00	0,00	4.000.000,00	0,00	PENDAPATAN ASLI DAERAH (PAD) PENDAPATAN ASLI DAERAH (PAD)
2525	7.01.02.2.04.0003	Pelaksanaan Urusan Pemerintahan yang Terkait dengan Kewenangan Lain yang Dilimpahkan													
			Jumlah Laporan Pelaksanaan Kewenangan Lain yang Dilimpahkan	1 Laporan	5.000.000,00	100.000,00	0,00	0,00	0,00	0,00	0,00	0,00	5.000.000,00	100.000,00	PENDAPATAN ASLI DAERAH (PAD) PENDAPATAN ASLI DAERAH (PAD)
	7.01.03	PROGRAM PEMBERDAYAAN MASYARAKAT DESA DAN KELURAHAN	Persentase ketercapaian pemberdayaan masyarakat Desa dan kelurahan	100 %											
	7.01.03.2.01	Koordinasi Kegiatan Pemberdayaan Desa	Jumlah Lembaga Kemasyarakatan yang Berpartisipasi dalam Koordinasi Kegiatan Pemberdayaan Desa	14 Lembaga											
2526	7.01.03.2.01.0001	Peningkatan Partisipasi Masyarakat dalam Forum Musyawarah Perencanaan Pembangunan di Desa													
			Jumlah Lembaga Kemasyarakatan yang Berpartisipasi dalam Forum Musyawarah Perencanaan Pembangunan di Desa	10 Lembaga Kemasyarakatan	10.160.000,00	7.660.000,00	0,00	0,00	0,00	0,00	0,00	0,00	10.160.000,00	7.660.000,00	PENDAPATAN ASLI DAERAH (PAD) PENDAPATAN ASLI DAERAH (PAD)
2527	7.01.03.2.01.0002	Sinkronisasi Program Kerja dan Kegiatan Pemberdayaan Masyarakat yang Dilakukan oleh Pemerintah dan Swasta di Wilayah Kerja Kecamatan													
			Jumlah Dokumen Sinkronisasi Program Kerja dan Kegiatan Pemberdayaan Masyarakat yang Dilakukan oleh Pemerintah dan Swasta di Wilayah Kerja Kecamatan	1 Dokumen	34.450.000,00	24.000.000,00	0,00	0,00	0,00	0,00	0,00	0,00	34.450.000,00	24.000.000,00	PENDAPATAN ASLI DAERAH (PAD) PENDAPATAN ASLI DAERAH (PAD)
2528	7.01.03.2.01.0003	Peningkatan Efektifitas Kegiatan Pemberdayaan Masyarakat di Wilayah Kecamatan													
			Jumlah Laporan Peningkatan Efektivitas Kegiatan Pemberdayaan Masyarakat di Wilayah Kecamatan	1 Laporan	28.450.000,00	28.400.000,00	0,00	0,00	0,00	0,00	0,00	0,00	28.450.000,00	28.400.000,00	PENDAPATAN ASLI DAERAH (PAD) PENDAPATAN ASLI DAERAH (PAD)
	7.01.04	PROGRAM KOORDINASI KETENTRAMAN DAN KETERTIBAN UMUM	Prosentase Ketercapaian Program Koordinasi Ketentraman dan Ketertiban Umum	100 Persen											
	7.01.04.2.01	Koordinasi Upaya Penyelenggaraan Ketenteraman dan Ketertiban Umum	Jumlah Laporan Koordinasi Upaya Penyelenggaraan Ketenteraman dan Ketertiban Umum	2 Dokumen											

No	Kode	Urusan / Bidang Urusan / Program / Kegiatan / Sub Kegiatan	Indikator Program / Kegiatan / Sub Kegiatan	Capaian Kinerja Dan Kerangka Pendanaan											
				Target	Pagu Indikatif Belanja (Rp)										
					Operasi		Modal		Tidak Terduga		Transfer		Total		Sumber Dana
					Sebelum	Sesudah	Sebelum	Sesudah	Sebelum	Sesudah	Sebelum	Sesudah	Sebelum	Sesudah	
1	2	3	4	5	6	7	8	9	10	11	12	13	14	15	16
2529	7.01.04.2.01.0001	Sinergitas dengan Kepolisian Negara Republik Indonesia, Tentara Nasional Indonesia dan Instansi Vertikal di Wilayah Kecamatan													
			Jumlah Laporan Hasil Sinergitas dengan Kepolisian Negara Republik Indonesia, Tentara Nasional Indonesia dan Instansi Vertikal di Wilayah Kecamatan	1 Laporan	6.400.000,00	1.900.000,00	0,00	0,00	0,00	0,00	0,00	0,00	6.400.000,00	1.900.000,00	PENDAPATAN ASLI DAERAH (PAD) PENDAPATAN ASLI DAERAH (PAD)
2530	7.01.04.2.01.0002	Harmonisasi Hubungan dengan Tokoh Agama dan Tokoh Masyarakat													
			Jumlah Laporan Pelaksanaan Harmonisasi Hubungan dengan Tokoh Agama dan Tokoh Masyarakat	1 Laporan	19.900.000,00	18.500.000,00	0,00	0,00	0,00	0,00	0,00	0,00	19.900.000,00	18.500.000,00	PENDAPATAN ASLI DAERAH (PAD) PENDAPATAN ASLI DAERAH (PAD)
	7.01.04.2.02	Koordinasi Penerapan dan Penegakan Peraturan Daerah dan Peraturan Kepala Daerah	-	-											
2531	7.01.04.2.02.0001	Koordinasi/Sinergi dengan Perangkat Daerah yang Tugas dan Fungsinya di Bidang Penegakan Peraturan Perundang-Undangan dan/atau Kepolisian Negara Republik Indonesia													
			Jumlah Laporan Koordinasi/Sinergi dengan Perangkat Daerah yang Tugas dan Fungsinya di Bidang Penegakan Peraturan Perundang-Undangan dan/atau Kepolisian Negara Republik Indonesia	1 Laporan	63.600.000,00	76.850.000,00	0,00	0,00	0,00	0,00	0,00	0,00	63.600.000,00	76.850.000,00	PENDAPATAN ASLI DAERAH (PAD) PENDAPATAN ASLI DAERAH (PAD)
	7.01.05	PROGRAM PENYELENGGARAAN URUSAN PEMERINTAHAN UMUM	Prosentase Ketercapaian Program Penyelenggaraan Urusan Pemerintahan Umum	100 Persen											
	7.01.05.2.01	Penyelenggaraan Urusan Pemerintahan Umum Sesuai Penugasan Kepala Daerah	Jumlah Laporan Penyelenggaraan Urusan Pemerintahan Umum Sesuai Penugasan Kepala Daerah	3 Dokumen											
2532	7.01.05.2.01.0001	Pembinaan Wawasan Kebangsaan dan Ketahanan Nasional dalam rangka Memantapkan Pengamalan Pancasila, Pelaksanaan Undang-Undang Dasar Negara Republik Indonesia Tahun 1945, Pelestarian Bhinneka Tunggal Ika serta Pemertahanan dan Pemeliharaan Keutuhan Negara Kesatuan Republik Indonesia													
			Jumlah Orang yang Mengikuti Pembinaan Wawasan Kebangsaan dan Ketahanan Nasional dalam rangka Memantapkan Pengamalan Pancasila, Pelaksanaan Undang-Undang Dasar Negara Republik Indonesia Tahun 1945, Pelestarian Bhinneka Tunggal Ika serta Pemertahanan dan Pemeliharaan Keutuhan Negara Kesatuan Republik Indonesia	14 Orang	26.050.000,00	20.400.000,00	0,00	0,00	0,00	0,00	0,00	0,00	26.050.000,00	20.400.000,00	PENDAPATAN ASLI DAERAH (PAD) PENDAPATAN ASLI DAERAH (PAD)
2533	7.01.05.2.01.0005	Penanganan Konflik Sosial Sesuai Ketentuan Peraturan Perundang-Undangan													
			Jumlah Laporan Konflik yang Ditangani Sesuai Ketentuan Peraturan Perundang-Undangan	1 Laporan	1.600.000,00	18.500.000,00	0,00	0,00	0,00	0,00	0,00	0,00	1.600.000,00	18.500.000,00	PENDAPATAN ASLI DAERAH (PAD) PENDAPATAN ASLI DAERAH (PAD)

No	Kode	Urusan / Bidang Urusan / Program / Kegiatan / Sub Kegiatan	Indikator Program / Kegiatan / Sub Kegiatan	Capaian Kinerja Dan Kerangka Pendanaan											
				Target	Pagu Indikatif Belanja (Rp)										
					Operasi		Modal		Tidak Terduga		Transfer		Total		Sumber Dana
					Sebelum	Sesudah	Sebelum	Sesudah	Sebelum	Sesudah	Sebelum	Sesudah	Sebelum	Sesudah	
1	2	3	4	5	6	7	8	9	10	11	12	13	14	15	16
2534	7.01.05.2.01.0008	Pelaksanaan Tugas Forum Koordinasi Pimpinan di Kecamatan													
			Jumlah Dokumen Tugas Forum Koordinasi Pimpinan di Kecamatan	1 Dokumen	7.800.000,00	1.900.000,00	0,00	0,00	0,00	0,00	0,00	0,00	7.800.000,00	1.900.000,00	PENDAPATAN ASLI DAERAH (PAD) PENDAPATAN ASLI DAERAH (PAD)
	7.01.06	PROGRAM PEMBINAAN DAN PENGAWASAN PEMERINTAHAN DESA	Persentase ketercapaian pembinaan dan pengawasan pemerintah desa	100 %											
	7.01.06.2.01	Fasilitasi, Rekomendasi dan Koordinasi Pembinaan dan Pengawasan Pemerintahan Desa	Jumlah Dokumen Fasilitasi, Rekomendasi dan Koordinasi Pembinaan dan Pengawasan Pemerintahan Desa	8 Dokumen											
2535	7.01.06.2.01.0001	Fasilitasi Penyusunan Peraturan Desa dan Peraturan Kepala Desa													
			Jumlah Dokumen yang Difasilitasi dalam rangka Penyusunan Peraturan Desa dan Peraturan Kepala Desa	1 Dokumen	5.000.000,00	100.000,00	0,00	0,00	0,00	0,00	0,00	0,00	5.000.000,00	100.000,00	PENDAPATAN ASLI DAERAH (PAD) PENDAPATAN ASLI DAERAH (PAD)
2536	7.01.06.2.01.0002	Fasilitasi Administrasi Tata Pemerintahan Desa													
			Jumlah Dokumen yang Difasilitasi dalam rangka Administrasi Tata Pemerintahan Desa	1 Dokumen	6.400.000,00	100.000,00	0,00	0,00	0,00	0,00	0,00	0,00	6.400.000,00	100.000,00	PENDAPATAN ASLI DAERAH (PAD) PENDAPATAN ASLI DAERAH (PAD)
2537	7.01.06.2.01.0003	Fasilitasi Pengelolaan Keuangan Desa dan Pendayagunaan Aset Desa													
			Jumlah Dokumen yang Difasilitasi dalam rangka Pengelolaan Keuangan Desa dan Pendayagunaan Aset Desa	1 Dokumen	7.800.000,00	100.000,00	0,00	0,00	0,00	0,00	0,00	0,00	7.800.000,00	100.000,00	PENDAPATAN ASLI DAERAH (PAD) PENDAPATAN ASLI DAERAH (PAD)
2538	7.01.06.2.01.0005	Fasilitasi Pelaksanaan Tugas Kepala Desa dan Perangkat Desa													
			Jumlah Dokumen Fasilitasi dalam rangka Pelaksanaan Tugas Kepala Desa dan Perangkat Desa	1 Dokumen	6.400.000,00	100.000,00	0,00	0,00	0,00	0,00	0,00	0,00	6.400.000,00	100.000,00	PENDAPATAN ASLI DAERAH (PAD) PENDAPATAN ASLI DAERAH (PAD)
2539	7.01.06.2.01.0008	Rekomendasi Pengangkatan dan Pemberhentian Perangkat Desa													
			Jumlah Dokumen Rekomendasi Pengangkatan dan Pemberhentian Perangkat Desa	1 Dokumen	7.470.000,00	0,00	0,00	0,00	0,00	0,00	0,00	0,00	7.470.000,00	0,00	PENDAPATAN ASLI DAERAH (PAD) PENDAPATAN ASLI DAERAH (PAD)
2540	7.01.06.2.01.0012	Fasilitasi Pelaksanaan Tugas, Fungsi, dan Kewajiban Lembaga Kemasyarakatan													
			Jumlah Dokumen Fasilitasi dalam rangka Pelaksanaan Tugas, Fungsi, dan Kewajiban Lembaga Kemasyarakatan	1 Dokumen	5.000.000,00	1.900.000,00	0,00	0,00	0,00	0,00	0,00	0,00	5.000.000,00	1.900.000,00	PENDAPATAN ASLI DAERAH (PAD) PENDAPATAN ASLI DAERAH (PAD)
2541	7.01.06.2.01.0013	Fasilitasi Penyusunan Perencanaan Pembangunan Partisipatif													
			Jumlah Dokumen Fasilitasi dalam rangka Perencanaan Pembangunan Partisipatif	1 Dokumen	19.900.000,00	18.500.000,00	0,00	0,00	0,00	0,00	0,00	0,00	19.900.000,00	18.500.000,00	PENDAPATAN ASLI DAERAH (PAD) PENDAPATAN ASLI DAERAH (PAD)
2542	7.01.06.2.01.0016	Fasilitasi Penyusunan Program dan Pelaksanaan Pemberdayaan Masyarakat Desa													
			Jumlah Dokumen Fasilitasi dalam rangka Program dan Pelaksanaan Pemberdayaan Masyarakat Desa	1 Dokumen	5.300.000,00	18.500.000,00	0,00	0,00	0,00	0,00	0,00	0,00	5.300.000,00	18.500.000,00	PENDAPATAN ASLI DAERAH (PAD) PENDAPATAN ASLI DAERAH (PAD)

No	Kode	Urusan / Bidang Urusan / Program / Kegiatan / Sub Kegiatan	Indikator Program / Kegiatan / Sub Kegiatan	Capaian Kinerja Dan Kerangka Pendanaan											
				Target	Pagu Indikatif Belanja (Rp)										
					Operasi		Modal		Tidak Terduga		Transfer		Total		Sumber Dana
					Sebelum	Sesudah	Sebelum	Sesudah	Sebelum	Sesudah	Sebelum	Sesudah	Sebelum	Sesudah	
1	2	3	4	5	6	7	8	9	10	11	12	13	14	15	16
		KECAMATAN PAGERUYUNG													
	7	UNSUR KEWILAYAHAN													
	7.01	KECAMATAN													
	7.01.01	PROGRAM PENUNJANG URUSAN PEMERINTAHAN DAERAH KABUPATEN/KOTA	Persentase ketercapaian penunjang urusan Perangkat Daerah	100.00 %											
	7.01.01.2.01	Perencanaan, Penganggaran, dan Evaluasi Kinerja Perangkat Daerah	Prosentase ketercapaian perencanaan, penganggaran dan evaluasi kinerja perangkat daerah	100 %											
2543	7.01.01.2.01.0001	Penyusunan Dokumen Perencanaan Perangkat Daerah													
			Jumlah Dokumen Perencanaan Perangkat Daerah	4 Dokumen	2.610.000,00	1.055.000,00	0,00	0,00	0,00	0,00	0,00	0,00	2.610.000,00	1.055.000,00	PENDAPATAN ASLI DAERAH (PAD) PENDAPATAN ASLI DAERAH (PAD)
2544	7.01.01.2.01.0006	Koordinasi dan Penyusunan Laporan Capaian Kinerja dan Ikhtisar Realisasi Kinerja SKPD													
			Jumlah Laporan Capaian Kinerja dan Ikhtisar Realisasi Kinerja SKPD dan Laporan Hasil Koordinasi Penyusunan Laporan Capaian Kinerja dan Ikhtisar Realisasi Kinerja SKPD	4 Laporan	4.650.000,00	2.250.000,00	0,00	0,00	0,00	0,00	0,00	0,00	4.650.000,00	2.250.000,00	PENDAPATAN ASLI DAERAH (PAD) PENDAPATAN ASLI DAERAH (PAD)
	7.01.01.2.02	Administrasi Keuangan Perangkat Daerah	Jumlah Dokumen Hasil Penyediaan Administrasi Pelaksanaan Tugas ASN	12 Dokumen											
2545	7.01.01.2.02.0001	Penyediaan Gaji dan Tunjangan ASN													
			Jumlah Orang yang Menerima Gaji dan Tunjangan ASN	14 Orang/bulan	2.712.906.208,00	2.417.934.868,00	0,00	0,00	0,00	0,00	0,00	0,00	2.712.906.208,00	2.417.934.868,00	Dana Alokasi Umum (DAU) Dana Alokasi Umum (DAU) DAU Tambahan Dukungan Pendanaan atas Kebijakan Penggajian Pegawai Pemerintah dengan Perjanjian Kerja
2546	7.01.01.2.02.0002	Penyediaan Administrasi Pelaksanaan Tugas ASN													
			Jumlah Dokumen Hasil Penyediaan Administrasi Pelaksanaan Tugas ASN	12 Dokumen	0,00	0,00	0,00	0,00	0,00	0,00	0,00	0,00	0,00	0,00	-
	7.01.01.2.05	Administrasi Kepegawaian Perangkat Daerah	Jumlah Paket Pakaian Dinas beserta Atribut Kelengkapan	15 Paket											
2547	7.01.01.2.05.0002	Pengadaan Pakaian Dinas beserta Atribut Kelengkapannya													
			Jumlah Paket Pakaian Dinas beserta Atribut Kelengkapan	15 Paket	6.430.000,00	6.430.000,00	0,00	0,00	0,00	0,00	0,00	0,00	6.430.000,00	6.430.000,00	PENDAPATAN ASLI DAERAH (PAD) PENDAPATAN ASLI DAERAH (PAD)
	7.01.01.2.06	Administrasi Umum Perangkat Daerah	Jumlah Paket Peralatan Rumah Tangga yang Disediak Jumlah Paket Bahan Logistik Kantor yang Disediakan Jumlah Paket Barang Cetakan dan Penggandaan yang Disediakan Jumlah Paket Peralatan dan Perlengkapan Kantor yang Disediakan	450 Paket 2 Paket 27 Paket 14 Paket											
2548	7.01.01.2.06.0001	Penyediaan Komponen Instalasi Listrik/Penerangan Bangunan Kantor													
			Jumlah Paket Komponen Instalasi Listrik/Penerangan Bangunan Kantor yang Disediakan	7 Paket	5.105.132,00	5.105.132,00	0,00	0,00	0,00	0,00	0,00	0,00	5.105.132,00	5.105.132,00	PENDAPATAN ASLI DAERAH (PAD) PENDAPATAN ASLI DAERAH (PAD)
2549	7.01.01.2.06.0002	Penyediaan Peralatan dan Perlengkapan Kantor													

No	Kode	Urusan / Bidang Urusan / Program / Kegiatan / Sub Kegiatan	Indikator Program / Kegiatan / Sub Kegiatan	Capaian Kinerja Dan Kerangka Pendanaan											
				Target	Pagu Indikatif Belanja (Rp)										
					Operasi		Modal		Tidak Terduga		Transfer		Total		Sumber Dana
					Sebelum	Sesudah	Sebelum	Sesudah	Sebelum	Sesudah	Sebelum	Sesudah	Sebelum	Sesudah	
1	2	3	4	5	6	7	8	9	10	11	12	13	14	15	16
			Jumlah Paket Peralatan dan Perlengkapan Kantor yang Disediakan	27 Paket	14.999.200,00	13.486.200,00	0,00	0,00	0,00	0,00	0,00	0,00	14.999.200,00	13.486.200,00	PENDAPATAN ASLI DAERAH (PAD) PENDAPATAN ASLI DAERAH (PAD)
2550	7.01.01.2.06.0003	Penyediaan Peralatan Rumah Tangga													
			Jumlah Paket Peralatan Rumah Tangga yang Disediakan	14 Paket	9.328.000,00	9.328.000,00	0,00	0,00	0,00	0,00	0,00	0,00	9.328.000,00	9.328.000,00	PENDAPATAN ASLI DAERAH (PAD) PENDAPATAN ASLI DAERAH (PAD)
2551	7.01.01.2.06.0004	Penyediaan Bahan Logistik Kantor													
			Jumlah Paket Bahan Logistik Kantor yang Disediakan	450 Paket	65.612.100,00	49.847.100,00	0,00	0,00	0,00	0,00	0,00	0,00	65.612.100,00	49.847.100,00	PENDAPATAN ASLI DAERAH (PAD) PENDAPATAN ASLI DAERAH (PAD)
2552	7.01.01.2.06.0005	Penyediaan Barang Cetakan dan Penggandaan													
			Jumlah Paket Barang Cetakan dan Penggandaan yang Disediakan	2 Paket	15.500.000,00	10.044.600,00	0,00	0,00	0,00	0,00	0,00	0,00	15.500.000,00	10.044.600,00	PENDAPATAN ASLI DAERAH (PAD) PENDAPATAN ASLI DAERAH (PAD)
2553	7.01.01.2.06.0009	Penyelenggaraan Rapat Koordinasi dan Konsultasi SKPD													
			Jumlah Laporan Penyelenggaraan Rapat Koordinasi dan Konsultasi SKPD	12 Laporan	67.796.000,00	69.858.233,00	0,00	0,00	0,00	0,00	0,00	0,00	67.796.000,00	69.858.233,00	PENDAPATAN ASLI DAERAH (PAD) PENDAPATAN ASLI DAERAH (PAD)
	7.01.01.2.07	Pengadaan Barang Milik Daerah Penunjang Urusan Pemerintah Daerah	Jumlah Unit Peralatan dan Mesin Lainnya yang Disediakan	1 Unit											
2554	7.01.01.2.07.0006	Pengadaan Peralatan dan Mesin Lainnya													
			Jumlah Unit Peralatan dan Mesin Lainnya yang Disediakan	1 Unit	0,00	0,00	0,00	0,00	0,00	0,00	0,00	0,00	0,00	0,00	PENDAPATAN ASLI DAERAH (PAD)
	7.01.01.2.08	Penyediaan Jasa Penunjang Urusan Pemerintahan Daerah	Jumlah Laporan Penyediaan Jasa Komunikasi, Sumber Daya Air dan Listrik yang Disediakan Jumlah Laporan Penyediaan Jasa Pelayanan Umum Kantor yang Disediakan Jumlah Laporan Penyediaan Jasa Surat Menyura	12 Laporan 12 Laporan 300 Laporan												
2555	7.01.01.2.08.0001	Penyediaan Jasa Surat Menyurat													
			Jumlah Laporan Penyediaan Jasa Surat Menyurat	300 Laporan	4.000.000,00	5.000.000,00	0,00	0,00	0,00	0,00	0,00	0,00	4.000.000,00	5.000.000,00	PENDAPATAN ASLI DAERAH (PAD) PENDAPATAN ASLI DAERAH (PAD)
2556	7.01.01.2.08.0002	Penyediaan Jasa Komunikasi, Sumber Daya Air dan Listrik													
			Jumlah Laporan Penyediaan Jasa Komunikasi, Sumber Daya Air dan Listrik yang Disediakan	12 Laporan	39.700.000,00	39.700.000,00	0,00	0,00	0,00	0,00	0,00	0,00	39.700.000,00	39.700.000,00	PENDAPATAN ASLI DAERAH (PAD) PENDAPATAN ASLI DAERAH (PAD)
2557	7.01.01.2.08.0003	Penyediaan Jasa Peralatan dan Perlengkapan Kantor													
			Jumlah Laporan Penyediaan Jasa Peralatan dan Perlengkapan Kantor yang Disediakan	3 Laporan	8.760.000,00	8.760.000,00	0,00	0,00	0,00	0,00	0,00	0,00	8.760.000,00	8.760.000,00	PENDAPATAN ASLI DAERAH (PAD) PENDAPATAN ASLI DAERAH (PAD)
2558	7.01.01.2.08.0004	Penyediaan Jasa Pelayanan Umum Kantor													
			Jumlah Laporan Penyediaan Jasa Pelayanan Umum Kantor yang Disediakan	12 Laporan	60.970.000,00	47.820.000,00	0,00	0,00	0,00	0,00	0,00	0,00	60.970.000,00	47.820.000,00	PENDAPATAN ASLI DAERAH (PAD) PENDAPATAN ASLI DAERAH (PAD)
	7.01.01.2.09	Pemeliharaan Barang Milik Daerah Penunjang Urusan Pemerintahan Daerah	Jumlah Peralatan dan Mesin Lainnya yang Dipelihara Jumlah Gedung Kantor dan Bangunan Lainnya yang Dipelihara/Direhabilitasi	4 Unit 2 Unit											

No	Kode	Urusan / Bidang Urusan / Program / Kegiatan / Sub Kegiatan	Indikator Program / Kegiatan / Sub Kegiatan	Capaian Kinerja Dan Kerangka Pendanaan											
				Target	Pagu Indikatif Belanja (Rp)										
					Operasi		Modal		Tidak Terduga		Transfer		Total		Sumber Dana
					Sebelum	Sesudah	Sebelum	Sesudah	Sebelum	Sesudah	Sebelum	Sesudah	Sebelum	Sesudah	
1	2	3	4	5	6	7	8	9	10	11	12	13	14	15	16
2559	7.01.01.2.09.0001	Penyediaan Jasa Pemeliharaan, Biaya Pemeliharaan, dan Pajak Kendaraan Perorangan Dinas atau Kendaraan Dinas Jabatan													
			Jumlah Kendaraan Perorangan Dinas atau Kendaraan Dinas Jabatan yang Dipelihara dan dibayarkan Pajaknya	17 Unit	50.785.000,00	50.785.000,00	0,00	0,00	0,00	0,00	0,00	0,00	50.785.000,00	50.785.000,00	PENDAPATAN ASLI DAERAH (PAD) PENDAPATAN ASLI DAERAH (PAD)
2560	7.01.01.2.09.0006	Pemeliharaan Peralatan dan Mesin Lainnya													
			Jumlah Peralatan dan Mesin Lainnya yang Dipelihara	4 Unit	0,00	0,00	0,00	0,00	0,00	0,00	0,00	0,00	0,00	0,00	PENDAPATAN ASLI DAERAH (PAD) PENDAPATAN ASLI DAERAH (PAD)
2561	7.01.01.2.09.0009	Pemeliharaan/Rehabilitasi Gedung Kantor dan Bangunan Lainnya													
			Jumlah Gedung Kantor dan Bangunan Lainnya yang Dipelihara/Direhabilitasi	2 Unit	0,00	0,00	0,00	0,00	0,00	0,00	0,00	0,00	0,00	0,00	PENDAPATAN ASLI DAERAH (PAD) PENDAPATAN ASLI DAERAH (PAD)
2562	7.01.01.2.09.0010	Pemeliharaan/Rehabilitasi Sarana dan Prasarana Gedung Kantor atau Bangunan Lainnya													
			Jumlah Sarana dan Prasarana Gedung Kantor atau Bangunan Lainnya yang Dipelihara/Direhabilitasi	5 Unit	24.755.100,00	24.755.100,00	0,00	0,00	0,00	0,00	0,00	0,00	24.755.100,00	24.755.100,00	PENDAPATAN ASLI DAERAH (PAD) PENDAPATAN ASLI DAERAH (PAD)
	7.01.02	PROGRAM PENYELENGGARAAN PEMERINTAHAN DAN PELAYANAN PUBLIK	Prosentase pelaksanaan pelimpahan kewenangan kecamatan	100 %											
	7.01.02.2.04	Pelaksanaan Urusan Pemerintahan yang Dilimpahkan kepada Camat	Jumlah kegiatan urusan pemerintahan yang dilimpahkan	2 Kali											
2563	7.01.02.2.04.0003	Pelaksanaan Urusan Pemerintahan yang Terkait dengan Kewenangan Lain yang Dilimpahkan													
			Jumlah Laporan Pelaksanaan Kewenangan Lain yang Dilimpahkan	14 Laporan	19.971.443,00	10.531.243,00	0,00	0,00	0,00	0,00	0,00	0,00	19.971.443,00	10.531.243,00	PENDAPATAN ASLI DAERAH (PAD) PENDAPATAN ASLI DAERAH (PAD)
	7.01.03	PROGRAM PEMBERDAYAAN MASYARAKAT DESA DAN KELURAHAN	Prosentase aspirasi masyarakat yang diakomudir dalam musrenbang	33 %											
	7.01.03.2.01	Koordinasi Kegiatan Pemberdayaan Desa	jumlah koordinasi yang dilaksanakan	12 Kali											
2564	7.01.03.2.01.0001	Peningkatan Partisipasi Masyarakat dalam Forum Musyawarah Perencanaan Pembangunan di Desa													
			Jumlah Lembaga Kemasyarakatan yang Berpartisipasi dalam Forum Musyawarah Perencanaan Pembangunan di Desa	14 Lembaga Kemasyarakatan	7.750.000,00	5.150.000,00	0,00	0,00	0,00	0,00	0,00	0,00	7.750.000,00	5.150.000,00	PENDAPATAN ASLI DAERAH (PAD) PENDAPATAN ASLI DAERAH (PAD)
2565	7.01.03.2.01.0002	Sinkronisasi Program Kerja dan Kegiatan Pemberdayaan Masyarakat yang Dilakukan oleh Pemerintah dan Swasta di Wilayah Kerja Kecamatan													
			Jumlah Dokumen Sinkronisasi Program Kerja dan Kegiatan Pemberdayaan Masyarakat yang Dilakukan oleh Pemerintah dan Swasta di Wilayah Kerja Kecamatan	8 Laporan Dokumen	13.356.000,00	10.856.000,00	0,00	0,00	0,00	0,00	0,00	0,00	13.356.000,00	10.856.000,00	PENDAPATAN ASLI DAERAH (PAD) PENDAPATAN ASLI DAERAH (PAD)
2566	7.01.03.2.01.0003	Peningkatan Efektifitas Kegiatan Pemberdayaan Masyarakat di Wilayah Kecamatan													

No	Kode	Urusan / Bidang Urusan / Program / Kegiatan / Sub Kegiatan	Indikator Program / Kegiatan / Sub Kegiatan	Capaian Kinerja Dan Kerangka Pendanaan											
				Target	Pagu Indikatif Belanja (Rp)										
					Operasi		Modal		Tidak Terduga		Transfer		Total		Sumber Dana
					Sebelum	Sesudah	Sebelum	Sesudah	Sebelum	Sesudah	Sebelum	Sesudah	Sebelum	Sesudah	
1	2	3	4	5	6	7	8	9	10	11	12	13	14	15	16
			Jumlah Laporan Peningkatan Efektivitas Kegiatan Pemberdayaan Masyarakat di Wilayah Kecamatan	14 Laporan	23.099.600,00	32.650.000,00	0,00	0,00	0,00	0,00	0,00	0,00	23.099.600,00	32.650.000,00	PENDAPATAN ASLI DAERAH (PAD) PENDAPATAN ASLI DAERAH (PAD)
	7.01.04	PROGRAM KOORDINASI KETENTRAMAN DAN KETERTIBAN UMUM	Jumlah Laporan Koordinasi/Sinergi dengan Perangkat Daerah yang Tugas dan Fungsinya di Bidang Penegakan Peraturan Perundang-Undangan dan/atau Kepolisian Negar	14 Laporan											
	7.01.04.2.01	Koordinasi Upaya Penyelenggaraan Ketenteraman dan Ketertiban Umum	-	-											
2567	7.01.04.2.01.0001	Sinergitas dengan Kepolisian Negara Republik Indonesia, Tentara Nasional Indonesia dan Instansi Vertikal di Wilayah Kecamatan													
			Jumlah Laporan Hasil Sinergitas dengan Kepolisian Negara Republik Indonesia, Tentara Nasional Indonesia dan Instansi Vertikal di Wilayah Kecamatan	14 Laporan	9.000.000,00	9.000.000,00	0,00	0,00	0,00	0,00	0,00	0,00	9.000.000,00	9.000.000,00	PENDAPATAN ASLI DAERAH (PAD) PENDAPATAN ASLI DAERAH (PAD)
	7.01.04.2.02	Koordinasi Penerapan dan Penegakan Peraturan Daerah dan Peraturan Kepala Daerah	-	-											
2568	7.01.04.2.02.0001	Koordinasi/Sinergi dengan Perangkat Daerah yang Tugas dan Fungsinya di Bidang Penegakan Peraturan Perundang-Undangan dan/atau Kepolisian Negara Republik Indonesia													
			Jumlah Laporan Koordinasi/Sinergi dengan Perangkat Daerah yang Tugas dan Fungsinya di Bidang Penegakan Peraturan Perundang-Undangan dan/atau Kepolisian Negara Republik Indonesia	12 bulan Laporan	95.400.000,00	63.630.000,00	0,00	0,00	0,00	0,00	0,00	0,00	95.400.000,00	63.630.000,00	PENDAPATAN ASLI DAERAH (PAD) PENDAPATAN ASLI DAERAH (PAD)
	7.01.05	PROGRAM PENYELENGGARAAN URUSAN PEMERINTAHAN UMUM	Jumlah Orang yang Mengikuti Fasilitasi, Koordinasi dan Pembinaan (Bimtek, Sosialisasi, Konsultasi) Wawasan Kebangsaan dan Ketahanan Nasiona	12 orang											
	7.01.05.2.01	Penyelenggaraan Urusan Pemerintahan Umum Sesuai Penugasan Kepala Daerah	-	-											
2569	7.01.05.2.01.0002	Fasilitasi, Koordinasi dan Pembinaan (Bimtek, Sosialisasi, Konsultasi) Wawasan Kebangsaan dan Ketahanan Nasional													
			Jumlah Orang yang Mengikuti Fasilitasi, Koordinasi dan Pembinaan (Bimtek, Sosialisasi, Konsultasi) Wawasan Kebangsaan dan Ketahanan Nasional	12 Orang	35.255.000,00	12.300.000,00	0,00	0,00	0,00	0,00	0,00	0,00	35.255.000,00	12.300.000,00	PENDAPATAN ASLI DAERAH (PAD) PENDAPATAN ASLI DAERAH (PAD)
	7.01.06	PROGRAM PEMBINAAN DAN PENGAWASAN PEMERINTAHAN DESA	Jumlah Dokumen yang Difasilitasi dalam rangka Penyusunan Peraturan Desa dan Peraturan Kepala Desa	14 Dokumen											
	7.01.06.2.01	Fasilitasi, Rekomendasi dan Koordinasi Pembinaan dan Pengawasan Pemerintahan Desa	Jumlah Laporan yang Difasilitasi dalam rangka Administrasi Tata Pemerintahan Desa	14 Laporan											

No	Kode	Urusan / Bidang Urusan / Program / Kegiatan / Sub Kegiatan	Indikator Program / Kegiatan / Sub Kegiatan	Capaian Kinerja Dan Kerangka Pendanaan											
				Target	Pagu Indikatif Belanja (Rp)										
					Operasi		Modal		Tidak Terduga		Transfer		Total		Sumber Dana
					Sebelum	Sesudah	Sebelum	Sesudah	Sebelum	Sesudah	Sebelum	Sesudah	Sebelum	Sesudah	
1	2	3	4	5	6	7	8	9	10	11	12	13	14	15	16
2570	7.01.06.2.01.0001	Fasilitasi Penyusunan Peraturan Desa dan Peraturan Kepala Desa													
			Jumlah Dokumen yang Difasilitasi dalam rangka Penyusunan Peraturan Desa dan Peraturan Kepala Desa	14 Dokumen	3.075.000,00	1.575.000,00	0,00	0,00	0,00	0,00	0,00	0,00	3.075.000,00	1.575.000,00	PENDAPATAN ASLI DAERAH (PAD) PENDAPATAN ASLI DAERAH (PAD)
2571	7.01.06.2.01.0002	Fasilitasi Administrasi Tata Pemerintahan Desa													
			Jumlah Dokumen yang Difasilitasi dalam rangka Administrasi Tata Pemerintahan Desa	14 Dokumen	32.405.000,00	10.600.000,00	0,00	0,00	0,00	0,00	0,00	0,00	32.405.000,00	10.600.000,00	PENDAPATAN ASLI DAERAH (PAD) PENDAPATAN ASLI DAERAH (PAD)
2572	7.01.06.2.01.0003	Fasilitasi Pengelolaan Keuangan Desa dan Pendayagunaan Aset Desa													
			Jumlah Dokumen yang Difasilitasi dalam rangka Pengelolaan Keuangan Desa dan Pendayagunaan Aset Desa	8 Laporan Dokumen	5.050.000,00	1.650.000,00	0,00	0,00	0,00	0,00	0,00	0,00	5.050.000,00	1.650.000,00	PENDAPATAN ASLI DAERAH (PAD) PENDAPATAN ASLI DAERAH (PAD)
2573	7.01.06.2.01.0008	Rekomendasi Pengangkatan dan Pemberhentian Perangkat Desa													
			Jumlah Dokumen Rekomendasi Pengangkatan dan Pemberhentian Perangkat Desa	14 Dokumen	3.500.000,00	3.000.000,00	0,00	0,00	0,00	0,00	0,00	0,00	3.500.000,00	3.000.000,00	PENDAPATAN ASLI DAERAH (PAD) PENDAPATAN ASLI DAERAH (PAD)
2574	7.01.06.2.01.0016	Fasilitasi Penyusunan Program dan Pelaksanaan Pemberdayaan Masyarakat Desa													
			Jumlah Dokumen Fasilitasi dalam rangka Program dan Pelaksanaan Pemberdayaan Masyarakat Desa	14 Dokumen	10.270.000,00	5.100.000,00	0,00	0,00	0,00	0,00	0,00	0,00	10.270.000,00	5.100.000,00	PENDAPATAN ASLI DAERAH (PAD) PENDAPATAN ASLI DAERAH (PAD)
		KECAMATAN PLANTUNGAN													
	7	UNSUR KEWILAYAHAN													
	7.01	KECAMATAN													
	7.01.01	PROGRAM PENUNJANG URUSAN PEMERINTAHAN DAERAH KABUPATEN/KOTA	Persentase ketercapaian penunjang urusan Perangkat Daerah	100.00 %											
	7.01.01.2.01	Perencanaan, Penganggaran, dan Evaluasi Kinerja Perangkat Daerah	Jumlah dokumen perencanaan pengganggaran evaluasi kinerja Perangkat Daerah	1 Dokumen											
2575	7.01.01.2.01.0001	Penyusunan Dokumen Perencanaan Perangkat Daerah													
			Jumlah Dokumen Perencanaan Perangkat Daerah	4 Dokumen	500.000,00	0,00	0,00	0,00	0,00	0,00	0,00	0,00	500.000,00	0,00	PENDAPATAN ASLI DAERAH (PAD) PENDAPATAN ASLI DAERAH (PAD)
2576	7.01.01.2.01.0006	Koordinasi dan Penyusunan Laporan Capaian Kinerja dan Ikhtisar Realisasi Kinerja SKPD													
			Jumlah Laporan Capaian Kinerja dan Ikhtisar Realisasi Kinerja SKPD dan Laporan Hasil Koordinasi Penyusunan Laporan Capaian Kinerja dan Ikhtisar Realisasi Kinerja SKPD	6 Laporan	140.000,00	0,00	0,00	0,00	0,00	0,00	0,00	0,00	140.000,00	0,00	PENDAPATAN ASLI DAERAH (PAD) PENDAPATAN ASLI DAERAH (PAD)
	7.01.01.2.02	Administrasi Keuangan Perangkat Daerah	Jumlah dokumen hasil penyediaan administrasi keuangan Perangkat Daerah	12 Dokumen											
2577	7.01.01.2.02.0001	Penyediaan Gaji dan Tunjangan ASN													
			Jumlah Orang yang Menerima Gaji dan Tunjangan ASN	16 Orang/bulan	2.632.217.783,00	2.250.159.530,00	0,00	0,00	0,00	0,00	0,00	0,00	2.632.217.783,00	2.250.159.530,00	Dana Alokasi Umum (DAU) Dana Alokasi Umum (DAU)

No	Kode	Urusan / Bidang Urusan / Program / Kegiatan / Sub Kegiatan	Indikator Program / Kegiatan / Sub Kegiatan	Capaian Kinerja Dan Kerangka Pendanaan											
				Target	Pagu Indikatif Belanja (Rp)										
					Operasi		Modal		Tidak Terduga		Transfer		Total		Sumber Dana
					Sebelum	Sesudah	Sebelum	Sesudah	Sebelum	Sesudah	Sebelum	Sesudah	Sebelum	Sesudah	
1	2	3	4	5	6	7	8	9	10	11	12	13	14	15	16
2578	7.01.01.2.02.0002	Penyediaan Administrasi Pelaksanaan Tugas ASN													
			Jumlah Dokumen Hasil Penyediaan Administrasi Pelaksanaan Tugas ASN	12 Dokumen	0,00	0,00	0,00	0,00	0,00	0,00	0,00	0,00	0,00	0,00	-
	7.01.01.2.05	Administrasi Kepegawaian Perangkat Daerah	Jumlah dokumen hasil penyediaan administrasi kepegawaian Perangkat Daerah	1 Dokumen											
2579	7.01.01.2.05.0002	Pengadaan Pakaian Dinas beserta Atribut Kelengkapannya													
			Jumlah Paket Pakaian Dinas beserta Atribut Kelengkapan	16 Paket	0,00	0,00	0,00	0,00	0,00	0,00	0,00	0,00	0,00	0,00	- -
	7.01.01.2.06	Administrasi Umum Perangkat Daerah	Persentase hasil penyediaan administrasi umum Perangkat Daerah	100 %											
2580	7.01.01.2.06.0001	Penyediaan Komponen Instalasi Listrik/Penerangan Bangunan Kantor													
			Jumlah Paket Komponen Instalasi Listrik/Penerangan Bangunan Kantor yang Disediakan	12 Paket	3.523.000,00	1.989.000,00	0,00	0,00	0,00	0,00	0,00	0,00	3.523.000,00	1.989.000,00	PENDAPATAN ASLI DAERAH (PAD) PENDAPATAN ASLI DAERAH (PAD)
2581	7.01.01.2.06.0002	Penyediaan Peralatan dan Perlengkapan Kantor													
			Jumlah Paket Peralatan dan Perlengkapan Kantor yang Disediakan	12 Paket	18.245.300,00	5.929.650,00	0,00	0,00	0,00	0,00	0,00	0,00	18.245.300,00	5.929.650,00	PENDAPATAN ASLI DAERAH (PAD) PENDAPATAN ASLI DAERAH (PAD)
2582	7.01.01.2.06.0003	Penyediaan Peralatan Rumah Tangga													
			Jumlah Paket Peralatan Rumah Tangga yang Disediakan	12 Paket	6.742.400,00	1.974.800,00	0,00	0,00	0,00	0,00	0,00	0,00	6.742.400,00	1.974.800,00	PENDAPATAN ASLI DAERAH (PAD) PENDAPATAN ASLI DAERAH (PAD)
2583	7.01.01.2.06.0004	Penyediaan Bahan Logistik Kantor													
			Jumlah Paket Bahan Logistik Kantor yang Disediakan	12 Paket	8.219.400,00	3.749.400,00	0,00	0,00	0,00	0,00	0,00	0,00	8.219.400,00	3.749.400,00	PENDAPATAN ASLI DAERAH (PAD) PENDAPATAN ASLI DAERAH (PAD)
2584	7.01.01.2.06.0005	Penyediaan Barang Cetakan dan Penggandaan													
			Jumlah Paket Barang Cetakan dan Penggandaan yang Disediakan	12 Paket	15.855.000,00	4.233.000,00	0,00	0,00	0,00	0,00	0,00	0,00	15.855.000,00	4.233.000,00	PENDAPATAN ASLI DAERAH (PAD) PENDAPATAN ASLI DAERAH (PAD)
2585	7.01.01.2.06.0009	Penyelenggaraan Rapat Koordinasi dan Konsultasi SKPD													
			Jumlah Laporan Penyelenggaraan Rapat Koordinasi dan Konsultasi SKPD	12 Laporan	187.750.000,00	93.497.000,00	0,00	0,00	0,00	0,00	0,00	0,00	187.750.000,00	93.497.000,00	PENDAPATAN ASLI DAERAH (PAD) PENDAPATAN ASLI DAERAH (PAD)
	7.01.01.2.07	Pengadaan Barang Milik Daerah Penunjang Urusan Pemerintah Daerah	Persentase Barang Milik Daerah Penunjang urusan Pemda yang tersedia	100 %											
2586	7.01.01.2.07.0005	Pengadaan Mebel													
			Jumlah Paket Mebel yang Disediakan	3 Unit	0,00	0,00	0,00	0,00	0,00	0,00	0,00	0,00	0,00	0,00	-
2587	7.01.01.2.07.0006	Pengadaan Peralatan dan Mesin Lainnya													
			Jumlah Unit Peralatan dan Mesin Lainnya yang Disediakan	4 Unit	0,00	0,00	5.000.000,00	0,00	0,00	0,00	0,00	0,00	5.000.000,00	0,00	PENDAPATAN ASLI DAERAH (PAD) PENDAPATAN ASLI DAERAH (PAD)
	7.01.01.2.08	Penyediaan Jasa Penunjang Urusan Pemerintahan Daerah	Jumlah laporan penyediaan jasa penunjang urusan Pemerintah Daerah	12 Laporan											
2588	7.01.01.2.08.0001	Penyediaan Jasa Surat Menyurat													

No	Kode	Urusan / Bidang Urusan / Program / Kegiatan / Sub Kegiatan	Indikator Program / Kegiatan / Sub Kegiatan	Capaian Kinerja Dan Kerangka Pendanaan											
				Target	Pagu Indikatif Belanja (Rp)										
					Operasi		Modal		Tidak Terduga		Transfer		Total		Sumber Dana
					Sebelum	Sesudah	Sebelum	Sesudah	Sebelum	Sesudah	Sebelum	Sesudah	Sebelum	Sesudah	
1	2	3	4	5	6	7	8	9	10	11	12	13	14	15	16
			Jumlah Laporan Penyediaan Jasa Surat Menyurat	12 Laporan	2.400.000,00	2.400.000,00	0,00	0,00	0,00	0,00	0,00	0,00	2.400.000,00	2.400.000,00	PENDAPATAN ASLI DAERAH (PAD) PENDAPATAN ASLI DAERAH (PAD)
2589	7.01.01.2.08.0002	Penyediaan Jasa Komunikasi, Sumber Daya Air dan Listrik													
			Jumlah Laporan Penyediaan Jasa Komunikasi, Sumber Daya Air dan Listrik yang Disediakan	12 Laporan	26.925.000,00	24.453.500,00	0,00	0,00	0,00	0,00	0,00	0,00	26.925.000,00	24.453.500,00	PENDAPATAN ASLI DAERAH (PAD) PENDAPATAN ASLI DAERAH (PAD)
2590	7.01.01.2.08.0004	Penyediaan Jasa Pelayanan Umum Kantor													
			Jumlah Laporan Penyediaan Jasa Pelayanan Umum Kantor yang Disediakan	12 Laporan	96.120.000,00	111.780.000,00	0,00	0,00	0,00	0,00	0,00	0,00	96.120.000,00	111.780.000,00	PENDAPATAN ASLI DAERAH (PAD) PENDAPATAN ASLI DAERAH (PAD)
	7.01.01.2.09	Pemeliharaan Barang Milik Daerah Penunjang Urusan Pemerintahan Daerah	Jumlah barang milik daerah yang dipelihara	15 Unit											
2591	7.01.01.2.09.0001	Penyediaan Jasa Pemeliharaan, Biaya Pemeliharaan, dan Pajak Kendaraan Perorangan Dinas atau Kendaraan Dinas Jabatan													
			Jumlah Kendaraan Perorangan Dinas atau Kendaraan Dinas Jabatan yang Dipelihara dan dibayarkan Pajaknya	13 Unit	16.980.000,00	13.480.000,00	0,00	0,00	0,00	0,00	0,00	0,00	16.980.000,00	13.480.000,00	PENDAPATAN ASLI DAERAH (PAD) PENDAPATAN ASLI DAERAH (PAD)
2592	7.01.01.2.09.0002	Penyediaan Jasa Pemeliharaan, Biaya Pemeliharaan, Pajak dan Perizinan Kendaraan Dinas Operasional atau Lapangan													
			Jumlah Kendaraan Dinas Operasional atau Lapangan yang Dipelihara dan dibayarkan Pajak dan Perizinannya	13 Unit	4.200.000,00	4.200.000,00	0,00	0,00	0,00	0,00	0,00	0,00	4.200.000,00	4.200.000,00	PENDAPATAN ASLI DAERAH (PAD) PENDAPATAN ASLI DAERAH (PAD)
2593	7.01.01.2.09.0009	Pemeliharaan/Rehabilitasi Gedung Kantor dan Bangunan Lainnya													
			Jumlah Gedung Kantor dan Bangunan Lainnya yang Dipelihara/Direhabilitasi	3 Unit	19.560.000,00	0,00	250.000.000,00	300.000.000,00	0,00	0,00	0,00	0,00	269.560.000,00	300.000.000,00	PENDAPATAN ASLI DAERAH (PAD) PENDAPATAN ASLI DAERAH (PAD)
2594	7.01.01.2.09.0010	Pemeliharaan/Rehabilitasi Sarana dan Prasarana Gedung Kantor atau Bangunan Lainnya													
			Jumlah Sarana dan Prasarana Gedung Kantor atau Bangunan Lainnya yang Dipelihara/Direhabilitasi	3 Unit	1.220.000,00	1.220.000,00	0,00	0,00	0,00	0,00	0,00	0,00	1.220.000,00	1.220.000,00	PENDAPATAN ASLI DAERAH (PAD) PENDAPATAN ASLI DAERAH (PAD)
2595	7.01.01.2.09.0011	Pemeliharaan/Rehabilitasi Sarana dan Prasarana Pendukung Gedung Kantor atau Bangunan Lainnya													
			Jumlah Sarana dan Prasarana Pendukung Gedung Kantor atau Bangunan Lainnya yang Dipelihara/Direhabilitasi	2 Unit	4.990.000,00	4.990.000,00	0,00	0,00	0,00	0,00	0,00	0,00	4.990.000,00	4.990.000,00	PENDAPATAN ASLI DAERAH (PAD) PENDAPATAN ASLI DAERAH (PAD)
	7.01.02	PROGRAM PENYELENGGARAAN PEMERINTAHAN DAN PELAYANAN PUBLIK	Persentase pelimpahan pelaksanaan pelimpahan kewenangan kecamatan	100 %											
	7.01.02.2.04	Pelaksanaan Urusan Pemerintahan yang Dilimpahkan kepada Camat	Jumlah dokumen urusan pemerintahan yang dilimpahkan kepada camat Jumlah Dokumen Non Perizinan Usaha yang Dilaksanakan	3 Dokumen 3 Dokumen											
2596	7.01.02.2.04.0001	Pelaksanaan Urusan Pemerintahan yang Terkait dengan Pelayanan Perizinan Non Usaha													

No	Kode	Urusan / Bidang Urusan / Program / Kegiatan / Sub Kegiatan	Indikator Program / Kegiatan / Sub Kegiatan	Capaian Kinerja Dan Kerangka Pendanaan											
				Target	Pagu Indikatif Belanja (Rp)										
					Operasi		Modal		Tidak Terduga		Transfer		Total		Sumber Dana
					Sebelum	Sesudah	Sebelum	Sesudah	Sebelum	Sesudah	Sebelum	Sesudah	Sebelum	Sesudah	
1	2	3	4	5	6	7	8	9	10	11	12	13	14	15	16
			Jumlah Dokumen Non Perizinan Usaha yang Dilaksanakan	3 Dokumen	120.000,00	0,00	0,00	0,00	0,00	0,00	0,00	0,00	120.000,00	0,00	PENDAPATAN ASLI DAERAH (PAD) PENDAPATAN ASLI DAERAH (PAD)
	7.01.03	PROGRAM PEMBERDAYAAN MASYARAKAT DESA DAN KELURAHAN	Persentase aspirasi masyarakat dalam Musrenbang RKPD	65 %											
	7.01.03.2.01	Koordinasi Kegiatan Pemberdayaan Desa	Jumlah laporan hasil koordinasi kegiatan pemberdayaan desa	12 Laporan											
2597	7.01.03.2.01.0001	Peningkatan Partisipasi Masyarakat dalam Forum Musyawarah Perencanaan Pembangunan di Desa													
			Jumlah Lembaga Kemasyarakatan yang Berpartisipasi dalam Forum Musyawarah Perencanaan Pembangunan di Desa	4 Lembaga Kemasyarakatan	280.000,00	0,00	0,00	0,00	0,00	0,00	0,00	0,00	280.000,00	0,00	PENDAPATAN ASLI DAERAH (PAD) PENDAPATAN ASLI DAERAH (PAD)
2598	7.01.03.2.01.0002	Sinkronisasi Program Kerja dan Kegiatan Pemberdayaan Masyarakat yang Dilakukan oleh Pemerintah dan Swasta di Wilayah Kerja Kecamatan													
			Jumlah Dokumen Sinkronisasi Program Kerja dan Kegiatan Pemberdayaan Masyarakat yang Dilakukan oleh Pemerintah dan Swasta di Wilayah Kerja Kecamatan	1 Dokumen	10.498.000,00	4.178.000,00	0,00	0,00	0,00	0,00	0,00	0,00	10.498.000,00	4.178.000,00	PENDAPATAN ASLI DAERAH (PAD) PENDAPATAN ASLI DAERAH (PAD)
2599	7.01.03.2.01.0003	Peningkatan Efektifitas Kegiatan Pemberdayaan Masyarakat di Wilayah Kecamatan													
			Jumlah Laporan Peningkatan Efektivitas Kegiatan Pemberdayaan Masyarakat di Wilayah Kecamatan	12 Laporan	79.340.000,00	43.600.000,00	0,00	0,00	0,00	0,00	0,00	0,00	79.340.000,00	43.600.000,00	PENDAPATAN ASLI DAERAH (PAD) PENDAPATAN ASLI DAERAH (PAD)
	7.01.04	PROGRAM KOORDINASI KETENTRAMAN DAN KETERTIBAN UMUM	-	-											
	7.01.04.2.01	Koordinasi Upaya Penyelenggaraan Ketenteraman dan Ketertiban Umum	Jumlah laporan koordinasi upaya penyelenggaraan ketentraman dan ketertiban umum	6 Laporan											
2600	7.01.04.2.01.0001	Sinergitas dengan Kepolisian Negara Republik Indonesia, Tentara Nasional Indonesia dan Instansi Vertikal di Wilayah Kecamatan													
			Jumlah Laporan Hasil Sinergitas dengan Kepolisian Negara Republik Indonesia, Tentara Nasional Indonesia dan Instansi Vertikal di Wilayah Kecamatan	12 Laporan	7.870.000,00	7.870.000,00	0,00	0,00	0,00	0,00	0,00	0,00	7.870.000,00	7.870.000,00	PENDAPATAN ASLI DAERAH (PAD) PENDAPATAN ASLI DAERAH (PAD)
2601	7.01.04.2.01.0002	Harmonisasi Hubungan dengan Tokoh Agama dan Tokoh Masyarakat													
			Jumlah Laporan Pelaksanaan Harmonisasi Hubungan dengan Tokoh Agama dan Tokoh Masyarakat	12 Laporan	5.760.000,00	5.400.000,00	0,00	0,00	0,00	0,00	0,00	0,00	5.760.000,00	5.400.000,00	PENDAPATAN ASLI DAERAH (PAD) PENDAPATAN ASLI DAERAH (PAD)
	7.01.04.2.02	Koordinasi Penerapan dan Penegakan Peraturan Daerah dan Peraturan Kepala Daerah	Jumlah laporan koordinasi penerapan dan penegakan Peraturan Daerah dan Peraturan Kepala Daerah Jumlah laporan koordinasi penerapan dan penegakan Peraturan Daerah dan Peraturan Kepala Daerah	12 Laporan 4 Dokumen											

No	Kode	Urusan / Bidang Urusan / Program / Kegiatan / Sub Kegiatan	Indikator Program / Kegiatan / Sub Kegiatan	Capaian Kinerja Dan Kerangka Pendanaan											
				Target	Pagu Indikatif Belanja (Rp)										
					Operasi		Modal		Tidak Terduga		Transfer		Total		Sumber Dana
					Sebelum	Sesudah	Sebelum	Sesudah	Sebelum	Sesudah	Sebelum	Sesudah	Sebelum	Sesudah	
1	2	3	4	5	6	7	8	9	10	11	12	13	14	15	16
2602	7.01.04.2.02.0001	Koordinasi/Sinergi dengan Perangkat Daerah yang Tugas dan Fungsinya di Bidang Penegakan Peraturan Perundang-Undangan dan/atau Kepolisian Negara Republik Indonesia													
			Jumlah Laporan Koordinasi/Sinergi dengan Perangkat Daerah yang Tugas dan Fungsinya di Bidang Penegakan Peraturan Perundang-Undangan dan/atau Kepolisian Negara Republik Indonesia	12 Laporan	48.180.000,00	87.550.000,00	0,00	0,00	0,00	0,00	0,00	0,00	48.180.000,00	87.550.000,00	PENDAPATAN ASLI DAERAH (PAD) PENDAPATAN ASLI DAERAH (PAD)
	7.01.05	PROGRAM PENYELENGGARAAN URUSAN PEMERINTAHAN UMUM	-	-											
	7.01.05.2.01	Penyelenggaraan Urusan Pemerintahan Umum Sesuai Penugasan Kepala Daerah	Jumlah dokumen urusan pemerintahan umum sesuai penugasan Kepala Daerah	2 Dokumen											
2603	7.01.05.2.01.0001	Pembinaan Wawasan Kebangsaan dan Ketahanan Nasional dalam rangka Memantapkan Pengamalan Pancasila, Pelaksanaan Undang-Undang Dasar Negara Republik Indonesia Tahun 1945, Pelestarian Bhinneka Tunggal Ika serta Pemertahanan dan Pemeliharaan Keutuhan Negara Kesatuan Republik Indonesia													
			Jumlah Orang yang Mengikuti Pembinaan Wawasan Kebangsaan dan Ketahanan Nasional dalam rangka Memantapkan Pengamalan Pancasila, Pelaksanaan Undang-Undang Dasar Negara Republik Indonesia Tahun 1945, Pelestarian Bhinneka Tunggal Ika serta Pemertahanan dan Pemeliharaan Keutuhan Negara Kesatuan Republik Indonesia	48 Orang	51.060.000,00	37.200.000,00	0,00	0,00	0,00	0,00	0,00	0,00	51.060.000,00	37.200.000,00	PENDAPATAN ASLI DAERAH (PAD) PENDAPATAN ASLI DAERAH (PAD)
	7.01.06	PROGRAM PEMBINAAN DAN PENGAWASAN PEMERINTAHAN DESA	Persentase penyusunan APBDes tepat waktu	100 %											
	7.01.06.2.01	Fasilitasi, Rekomendasi dan Koordinasi Pembinaan dan Pengawasan Pemerintahan Desa	Jumlah dokumen fasilitasi, rekomendasi dan hasil koordinasi dalam rangka pembinaan dan pengawasan Pemerintahan Desa	12 Dokumen											
2604	7.01.06.2.01.0001	Fasilitasi Penyusunan Peraturan Desa dan Peraturan Kepala Desa													
			Jumlah Dokumen yang Difasilitasi dalam rangka Penyusunan Peraturan Desa dan Peraturan Kepala Desa	12 Dokumen	240.000,00	0,00	0,00	0,00	0,00	0,00	0,00	0,00	240.000,00	0,00	PENDAPATAN ASLI DAERAH (PAD) PENDAPATAN ASLI DAERAH (PAD)
2605	7.01.06.2.01.0003	Fasilitasi Pengelolaan Keuangan Desa dan Pendayagunaan Aset Desa													
			Jumlah Dokumen yang Difasilitasi dalam rangka Pengelolaan Keuangan Desa dan Pendayagunaan Aset Desa	12 Dokumen	600.000,00	0,00	0,00	0,00	0,00	0,00	0,00	0,00	600.000,00	0,00	PENDAPATAN ASLI DAERAH (PAD) PENDAPATAN ASLI DAERAH (PAD)
2606	7.01.06.2.01.0006	Fasilitasi Pelaksanaan Pemilihan Kepala Desa													
			Jumlah Dokumen Fasilitasi dalam rangka Pelaksanaan Pemilihan Kepala Desa	1 Dokumen	120.000,00	0,00	0,00	0,00	0,00	0,00	0,00	0,00	120.000,00	0,00	PENDAPATAN ASLI DAERAH (PAD) PENDAPATAN ASLI DAERAH (PAD)

No	Kode	Urusan / Bidang Urusan / Program / Kegiatan / Sub Kegiatan	Indikator Program / Kegiatan / Sub Kegiatan	Capaian Kinerja Dan Kerangka Pendanaan											
				Target	Pagu Indikatif Belanja (Rp)										
					Operasi		Modal		Tidak Terduga		Transfer		Total		Sumber Dana
					Sebelum	Sesudah	Sebelum	Sesudah	Sebelum	Sesudah	Sebelum	Sesudah	Sebelum	Sesudah	
1	2	3	4	5	6	7	8	9	10	11	12	13	14	15	16
2607	7.01.06.2.01.0012	Fasilitasi Pelaksanaan Tugas, Fungsi, dan Kewajiban Lembaga Kemasyarakatan													
			Jumlah Dokumen Fasilitasi dalam rangka Pelaksanaan Tugas, Fungsi, dan Kewajiban Lembaga Kemasyarakatan	12 Dokumen	300.000,00	0,00	0,00	0,00	0,00	0,00	0,00	0,00	300.000,00	0,00	PENDAPATAN ASLI DAERAH (PAD) PENDAPATAN ASLI DAERAH (PAD)
		KECAMATAN ROWOSARI													
	7	UNSUR KEWILAYAHAN													
	7.01	KECAMATAN													
	7.01.01	PROGRAM PENUNJANG URUSAN PEMERINTAHAN DAERAH KABUPATEN/KOTA	-	-											
	7.01.01.2.01	Perencanaan, Penganggaran, dan Evaluasi Kinerja Perangkat Daerah	Jumlah dokumen perencanaan pengganggaran evaluasi yang tersusun	24 Dokumen											
2608	7.01.01.2.01.0006	Koordinasi dan Penyusunan Laporan Capaian Kinerja dan Ikhtisar Realisasi Kinerja SKPD													
			Jumlah Laporan Capaian Kinerja dan Ikhtisar Realisasi Kinerja SKPD dan Laporan Hasil Koordinasi Penyusunan Laporan Capaian Kinerja dan Ikhtisar Realisasi Kinerja SKPD	1 Laporan	1.583.500,00	0,00	0,00	0,00	0,00	0,00	0,00	0,00	1.583.500,00	0,00	PENDAPATAN ASLI DAERAH (PAD) PENDAPATAN ASLI DAERAH (PAD)
2609	7.01.01.2.01.0007	Evaluasi Kinerja Perangkat Daerah													
			Jumlah Laporan Evaluasi Kinerja Perangkat Daerah	1 Laporan	0,00	0,00	0,00	0,00	0,00	0,00	0,00	0,00	0,00	0,00	- -
	7.01.01.2.02	Administrasi Keuangan Perangkat Daerah	Jumlah dokumen laporan keuangan yang tersusun	12 Dokumen											
2610	7.01.01.2.02.0001	Penyediaan Gaji dan Tunjangan ASN													
			Jumlah Orang yang Menerima Gaji dan Tunjangan ASN	16 Orang/bulan	2.811.462.595,00	2.511.652.849,00	0,00	0,00	0,00	0,00	0,00	0,00	2.811.462.595,00	2.511.652.849,00	Dana Alokasi Umum (DAU) DAU Tambahan Dukungan Pendanaan atas Kebijakan Penggajian Pegawai Pemerintah dengan Perjanjian Kerja PENDAPATAN ASLI DAERAH (PAD) Dana Alokasi Umum (DAU) PENDAPATAN ASLI DAERAH (PAD)
2611	7.01.01.2.02.0003	Pelaksanaan Penatausahaan dan Pengujian/Verifikasi Keuangan SKPD													
			Jumlah Dokumen Penatausahaan dan Pengujian/Verifikasi Keuangan SKPD	12 Dokumen	0,00	0,00	0,00	0,00	0,00	0,00	0,00	0,00	0,00	0,00	-
	7.01.01.2.05	Administrasi Kepegawaian Perangkat Daerah	Jumlah pakaian dinas harian dan emblem/ID card yang tersedia	16 Stel											
2612	7.01.01.2.05.0002	Pengadaan Pakaian Dinas beserta Atribut Kelengkapannya													
			Jumlah Paket Pakaian Dinas beserta Atribut Kelengkapan	2 Paket	1.225.000,00	0,00	0,00	0,00	0,00	0,00	0,00	0,00	1.225.000,00	0,00	PENDAPATAN ASLI DAERAH (PAD) PENDAPATAN ASLI DAERAH (PAD)
	7.01.01.2.06	Administrasi Umum Perangkat Daerah	Prosentase terpenuhinya kebutuhan pelayanan kantor	100 persen											
2613	7.01.01.2.06.0001	Penyediaan Komponen Instalasi Listrik/Penerangan Bangunan Kantor													
			Jumlah Paket Komponen Instalasi Listrik/Penerangan Bangunan Kantor yang Disediakan	12 Paket	8.367.000,00	8.367.000,00	0,00	0,00	0,00	0,00	0,00	0,00	8.367.000,00	8.367.000,00	PENDAPATAN ASLI DAERAH (PAD) PENDAPATAN ASLI DAERAH (PAD)

No	Kode	Urusan / Bidang Urusan / Program / Kegiatan / Sub Kegiatan	Indikator Program / Kegiatan / Sub Kegiatan	Capaian Kinerja Dan Kerangka Pendanaan											
				Target	Pagu Indikatif Belanja (Rp)										
					Operasi		Modal		Tidak Terduga		Transfer		Total		Sumber Dana
					Sebelum	Sesudah	Sebelum	Sesudah	Sebelum	Sesudah	Sebelum	Sesudah	Sebelum	Sesudah	
1	2	3	4	5	6	7	8	9	10	11	12	13	14	15	16
2614	7.01.01.2.06.0002	Penyediaan Peralatan dan Perlengkapan Kantor													
			Jumlah Paket Peralatan dan Perlengkapan Kantor yang Disediakan	12 Paket	58.895.000,00	40.972.750,00	0,00	0,00	0,00	0,00	0,00	0,00	58.895.000,00	40.972.750,00	PENDAPATAN ASLI DAERAH (PAD) PENDAPATAN ASLI DAERAH (PAD)
2615	7.01.01.2.06.0003	Penyediaan Peralatan Rumah Tangga													
			Jumlah Paket Peralatan Rumah Tangga yang Disediakan	12 Paket	18.000.000,00	12.282.000,00	0,00	0,00	0,00	0,00	0,00	0,00	18.000.000,00	12.282.000,00	PENDAPATAN ASLI DAERAH (PAD) PENDAPATAN ASLI DAERAH (PAD)
2616	7.01.01.2.06.0004	Penyediaan Bahan Logistik Kantor													
			Jumlah Paket Bahan Logistik Kantor yang Disediakan	12 Paket	56.840.000,00	50.817.000,00	0,00	0,00	0,00	0,00	0,00	0,00	56.840.000,00	50.817.000,00	PENDAPATAN ASLI DAERAH (PAD) PENDAPATAN ASLI DAERAH (PAD)
2617	7.01.01.2.06.0005	Penyediaan Barang Cetakan dan Penggandaan													
			Jumlah Paket Barang Cetakan dan Penggandaan yang Disediakan	12 Paket	17.052.600,00	15.875.450,00	0,00	0,00	0,00	0,00	0,00	0,00	17.052.600,00	15.875.450,00	PENDAPATAN ASLI DAERAH (PAD) PENDAPATAN ASLI DAERAH (PAD)
2618	7.01.01.2.06.0006	Penyediaan Bahan Bacaan dan Peraturan Perundang-undangan													
			Jumlah Dokumen Bahan Bacaan dan Peraturan Perundang-Undangan yang Disediakan	12 Dokumen	1.800.000,00	1.800.000,00	0,00	0,00	0,00	0,00	0,00	0,00	1.800.000,00	1.800.000,00	PENDAPATAN ASLI DAERAH (PAD) PENDAPATAN ASLI DAERAH (PAD)
2619	7.01.01.2.06.0009	Penyelenggaraan Rapat Koordinasi dan Konsultasi SKPD													
			Jumlah Laporan Penyelenggaraan Rapat Koordinasi dan Konsultasi SKPD	12 Laporan	210.363.000,00	194.386.000,00	0,00	0,00	0,00	0,00	0,00	0,00	210.363.000,00	194.386.000,00	PENDAPATAN ASLI DAERAH (PAD) PENDAPATAN ASLI DAERAH (PAD)
2620	7.01.01.2.06.0010	Penatausahaan Arsip Dinamis pada SKPD													
			Jumlah Dokumen Penatausahaan Arsip Dinamis pada SKPD	3 Dokumen	2.700.000,00	0,00	0,00	0,00	0,00	0,00	0,00	0,00	2.700.000,00	0,00	PENDAPATAN ASLI DAERAH (PAD) PENDAPATAN ASLI DAERAH (PAD)
	7.01.01.2.07	Pengadaan Barang Milik Daerah Penunjang Urusan Pemerintah Daerah	Jumlah Aset yang diadakan	13 Unit											
2621	7.01.01.2.07.0005	Pengadaan Mebel													
			Jumlah Paket Mebel yang Disediakan	5 Unit	0,00	0,00	11.000.000,00	17.000.000,00	0,00	0,00	0,00	0,00	11.000.000,00	17.000.000,00	PENDAPATAN ASLI DAERAH (PAD) PENDAPATAN ASLI DAERAH (PAD)
2622	7.01.01.2.07.0006	Pengadaan Peralatan dan Mesin Lainnya													
			Jumlah Unit Peralatan dan Mesin Lainnya yang Disediakan	8 Unit	0,00	0,00	25.500.000,00	12.300.000,00	0,00	0,00	0,00	0,00	25.500.000,00	12.300.000,00	PENDAPATAN ASLI DAERAH (PAD) PENDAPATAN ASLI DAERAH (PAD)
	7.01.01.2.08	Penyediaan Jasa Penunjang Urusan Pemerintahan Daerah	Jumlah bulan tersedianya jasa kantor	12 Bulan											
2623	7.01.01.2.08.0001	Penyediaan Jasa Surat Menyurat													
			Jumlah Laporan Penyediaan Jasa Surat Menyurat	12 Laporan	5.000.000,00	5.000.000,00	0,00	0,00	0,00	0,00	0,00	0,00	5.000.000,00	5.000.000,00	PENDAPATAN ASLI DAERAH (PAD) PENDAPATAN ASLI DAERAH (PAD)
2624	7.01.01.2.08.0002	Penyediaan Jasa Komunikasi, Sumber Daya Air dan Listrik													
			Jumlah Laporan Penyediaan Jasa Komunikasi, Sumber Daya Air dan Listrik yang Disediakan	12 Laporan	66.500.000,00	62.111.000,00	0,00	0,00	0,00	0,00	0,00	0,00	66.500.000,00	62.111.000,00	PENDAPATAN ASLI DAERAH (PAD) PENDAPATAN ASLI DAERAH (PAD)
2625	7.01.01.2.08.0004	Penyediaan Jasa Pelayanan Umum Kantor													

No	Kode	Urusan / Bidang Urusan / Program / Kegiatan / Sub Kegiatan	Indikator Program / Kegiatan / Sub Kegiatan	Capaian Kinerja Dan Kerangka Pendanaan											
				Target	Pagu Indikatif Belanja (Rp)										
					Operasi		Modal		Tidak Terduga		Transfer		Total		Sumber Dana
					Sebelum	Sesudah	Sebelum	Sesudah	Sebelum	Sesudah	Sebelum	Sesudah	Sebelum	Sesudah	
1	2	3	4	5	6	7	8	9	10	11	12	13	14	15	16
			Jumlah Laporan Penyediaan Jasa Pelayanan Umum Kantor yang Disediakan	12 Laporan	164.800.000,00	67.470.000,00	0,00	0,00	0,00	0,00	0,00	0,00	164.800.000,00	67.470.000,00	PENDAPATAN ASLI DAERAH (PAD) PENDAPATAN ASLI DAERAH (PAD)
	7.01.01.2.09	Pemeliharaan Barang Milik Daerah Penunjang Urusan Pemerintahan Daerah	Jumlah jenis aset yang dipelihara	36 Unit											
2626	7.01.01.2.09.0002	Penyediaan Jasa Pemeliharaan, Biaya Pemeliharaan, Pajak dan Perizinan Kendaraan Dinas Operasional atau Lapangan													
			Jumlah Kendaraan Dinas Operasional atau Lapangan yang Dipelihara dan dibayarkan Pajak dan Perizinannya	14 Unit	30.000.000,00	22.000.000,00	0,00	0,00	0,00	0,00	0,00	0,00	30.000.000,00	22.000.000,00	PENDAPATAN ASLI DAERAH (PAD) PENDAPATAN ASLI DAERAH (PAD)
2627	7.01.01.2.09.0006	Pemeliharaan Peralatan dan Mesin Lainnya													
			Jumlah Peralatan dan Mesin Lainnya yang Dipelihara	10 Unit	19.920.000,00	15.660.000,00	0,00	0,00	0,00	0,00	0,00	0,00	19.920.000,00	15.660.000,00	PENDAPATAN ASLI DAERAH (PAD) PENDAPATAN ASLI DAERAH (PAD)
2628	7.01.01.2.09.0009	Pemeliharaan/Rehabilitasi Gedung Kantor dan Bangunan Lainnya													
			Jumlah Gedung Kantor dan Bangunan Lainnya yang Dipelihara/Direhabilitasi	2 Unit	14.477.200,00	0,00	0,00	0,00	0,00	0,00	0,00	0,00	14.477.200,00	0,00	PENDAPATAN ASLI DAERAH (PAD) PENDAPATAN ASLI DAERAH (PAD)
2629	7.01.01.2.09.0010	Pemeliharaan/Rehabilitasi Sarana dan Prasarana Gedung Kantor atau Bangunan Lainnya													
			Jumlah Sarana dan Prasarana Gedung Kantor atau Bangunan Lainnya yang Dipelihara/Direhabilitasi	10 Unit	10.370.000,00	10.370.000,00	0,00	0,00	0,00	0,00	0,00	0,00	10.370.000,00	10.370.000,00	PENDAPATAN ASLI DAERAH (PAD) PENDAPATAN ASLI DAERAH (PAD)
	7.01.02	PROGRAM PENYELENGGARAAN PEMERINTAHAN DAN PELAYANAN PUBLIK	Prosentase Pelimpahan pelaksanaan Pelimpahan Kewenangan Kecamatan.	100 %											
	7.01.02.2.04	Pelaksanaan Urusan Pemerintahan yang Dilimpahkan kepada Camat	Jumlah dokumen Non Perizinan Usaha yang Dilaksanakan	2 Dokumen											
2630	7.01.02.2.04.0001	Pelaksanaan Urusan Pemerintahan yang Terkait dengan Pelayanan Perizinan Non Usaha													
			Jumlah Dokumen Non Perizinan Usaha yang Dilaksanakan	2 Dokumen	16.605.000,00	13.905.000,00	0,00	0,00	0,00	0,00	0,00	0,00	16.605.000,00	13.905.000,00	PENDAPATAN ASLI DAERAH (PAD) PENDAPATAN ASLI DAERAH (PAD)
	7.01.03	PROGRAM PEMBERDAYAAN MASYARAKAT DESA DAN KELURAHAN	Prosentase aspirasi masyarakat dalam Musrenbang RKPD	70 %											
	7.01.03.2.01	Koordinasi Kegiatan Pemberdayaan Desa	jumlah koordinasi yang dilaksanakan	12 kali											
2631	7.01.03.2.01.0001	Peningkatan Partisipasi Masyarakat dalam Forum Musyawarah Perencanaan Pembangunan di Desa													
			Jumlah Lembaga Kemasyarakatan yang Berpartisipasi dalam Forum Musyawarah Perencanaan Pembangunan di Desa	4 Lembaga Kemasyarakatan	4.155.000,00	3.150.000,00	0,00	0,00	0,00	0,00	0,00	0,00	4.155.000,00	3.150.000,00	PENDAPATAN ASLI DAERAH (PAD) PENDAPATAN ASLI DAERAH (PAD)
2632	7.01.03.2.01.0003	Peningkatan Efektifitas Kegiatan Pemberdayaan Masyarakat di Wilayah Kecamatan													
			Jumlah Laporan Peningkatan Efektivitas Kegiatan Pemberdayaan Masyarakat di Wilayah Kecamatan	12 Laporan	60.590.000,00	60.540.000,00	0,00	0,00	0,00	0,00	0,00	0,00	60.590.000,00	60.540.000,00	PENDAPATAN ASLI DAERAH (PAD) PENDAPATAN ASLI DAERAH (PAD)

No	Kode	Urusan / Bidang Urusan / Program / Kegiatan / Sub Kegiatan	Indikator Program / Kegiatan / Sub Kegiatan	Capaian Kinerja Dan Kerangka Pendanaan											
				Target	Pagu Indikatif Belanja (Rp)										
					Operasi		Modal		Tidak Terduga		Transfer		Total		Sumber Dana
					Sebelum	Sesudah	Sebelum	Sesudah	Sebelum	Sesudah	Sebelum	Sesudah	Sebelum	Sesudah	
1	2	3	4	5	6	7	8	9	10	11	12	13	14	15	16
	7.01.04	PROGRAM KOORDINASI KETENTRAMAN DAN KETERTIBAN UMUM	Persentase ganguan keamanan dan ketertiban yang ditangani	100 %											
	7.01.04.2.01	Koordinasi Upaya Penyelenggaraan Ketenteraman dan Ketertiban Umum	jumlah koordinasi yang dilaksanakan	12 kali											
2633	7.01.04.2.01.0001	Sinergitas dengan Kepolisian Negara Republik Indonesia, Tentara Nasional Indonesia dan Instansi Vertikal di Wilayah Kecamatan													
			Jumlah Laporan Hasil Sinergitas dengan Kepolisian Negara Republik Indonesia, Tentara Nasional Indonesia dan Instansi Vertikal di Wilayah Kecamatan	12 Laporan	15.600.000,00	11.590.000,00	0,00	0,00	0,00	0,00	0,00	0,00	15.600.000,00	11.590.000,00	PENDAPATAN ASLI DAERAH (PAD) PENDAPATAN ASLI DAERAH (PAD)
	7.01.04.2.02	Koordinasi Penerapan dan Penegakan Peraturan Daerah dan Peraturan Kepala Daerah	jumlah koordinasi yang dilaksanakan	12 kali											
2634	7.01.04.2.02.0001	Koordinasi/Sinergi dengan Perangkat Daerah yang Tugas dan Fungsinya di Bidang Penegakan Peraturan Perundang-Undangan dan/atau Kepolisian Negara Republik Indonesia													
			Jumlah Laporan Koordinasi/Sinergi dengan Perangkat Daerah yang Tugas dan Fungsinya di Bidang Penegakan Peraturan Perundang-Undangan dan/atau Kepolisian Negara Republik Indonesia	12 Laporan	56.655.000,00	48.515.000,00	0,00	0,00	0,00	0,00	0,00	0,00	56.655.000,00	48.515.000,00	PENDAPATAN ASLI DAERAH (PAD) PENDAPATAN ASLI DAERAH (PAD)
	7.01.05	PROGRAM PENYELENGGARAAN URUSAN PEMERINTAHAN UMUM	prosentasi kasus konflik sosial yang di tangani	100 %											
	7.01.05.2.01	Penyelenggaraan Urusan Pemerintahan Umum Sesuai Penugasan Kepala Daerah	Jumlah Laporan Konflik yang Ditangani Sesuai Ketentuan Perundang - undangan	12 Laporan											
2635	7.01.05.2.01.0002	Fasilitasi, Koordinasi dan Pembinaan (Bimtek, Sosialisasi, Konsultasi) Wawasan Kebangsaan dan Ketahanan Nasional													
			Jumlah Orang yang Mengikuti Fasilitasi, Koordinasi dan Pembinaan (Bimtek, Sosialisasi, Konsultasi) Wawasan Kebangsaan dan Ketahanan Nasional	50 Orang	17.100.000,00	10.900.000,00	0,00	0,00	0,00	0,00	0,00	0,00	17.100.000,00	10.900.000,00	PENDAPATAN ASLI DAERAH (PAD) PENDAPATAN ASLI DAERAH (PAD)
	7.01.06	PROGRAM PEMBINAAN DAN PENGAWASAN PEMERINTAHAN DESA	Prosentase penyusunan APBDes tepat waktu	100 %											
	7.01.06.2.01	Fasilitasi, Rekomendasi dan Koordinasi Pembinaan dan Pengawasan Pemerintahan Desa	Jumlah fasilitasi pembinaan pengawasan pemerintah desa	16 Desa											
2636	7.01.06.2.01.0002	Fasilitasi Administrasi Tata Pemerintahan Desa													
			Jumlah Dokumen yang Difasilitasi dalam rangka Administrasi Tata Pemerintahan Desa	16 Dokumen	19.000.000,00	24.130.000,00	0,00	0,00	0,00	0,00	0,00	0,00	19.000.000,00	24.130.000,00	PENDAPATAN ASLI DAERAH (PAD) PENDAPATAN ASLI DAERAH (PAD)
2637	7.01.06.2.01.0003	Fasilitasi Pengelolaan Keuangan Desa dan Pendayagunaan Aset Desa													

No	Kode	Urusan / Bidang Urusan / Program / Kegiatan / Sub Kegiatan	Indikator Program / Kegiatan / Sub Kegiatan	Capaian Kinerja Dan Kerangka Pendanaan											
				Target	Pagu Indikatif Belanja (Rp)										
					Operasi		Modal		Tidak Terduga		Transfer		Total		Sumber Dana
					Sebelum	Sesudah	Sebelum	Sesudah	Sebelum	Sesudah	Sebelum	Sesudah	Sebelum	Sesudah	
1	2	3	4	5	6	7	8	9	10	11	12	13	14	15	16
			Jumlah Dokumen yang Difasilitasi dalam rangka Pengelolaan Keuangan Desa dan Pendayagunaan Aset Desa	12 Dokumen	1.100.000,00	200.000,00	0,00	0,00	0,00	0,00	0,00	0,00	1.100.000,00	200.000,00	PENDAPATAN ASLI DAERAH (PAD) PENDAPATAN ASLI DAERAH (PAD)
		KECAMATAN KANGKUNG													
	7	UNSUR KEWILAYAHAN													
	7.01	KECAMATAN													
	7.01.01	PROGRAM PENUNJANG URUSAN PEMERINTAHAN DAERAH KABUPATEN/KOTA	Prosentase terlaksananya administrasi keuangan perangkat daerah	100 Prosentase											
	7.01.01.2.02	Administrasi Keuangan Perangkat Daerah	Prosentase terlaksananya administrasi keuangan perangkat daerah	100 Prosentase											
2638	7.01.01.2.02.0001	Penyediaan Gaji dan Tunjangan ASN													
			Jumlah Orang yang Menerima Gaji dan Tunjangan ASN	18 Orang/bulan	2.794.785.454,00	2.808.864.290,00	0,00	0,00	0,00	0,00	0,00	0,00	2.794.785.454,00	2.808.864.290,00	Dana Alokasi Umum (DAU) DAU Tambahan Dukungan Pendanaan atas Kebijakan Penggajian Pegawai Pemerintah dengan Perjanjian Kerja PENDAPATAN ASLI DAERAH (PAD) Dana Alokasi Umum (DAU) PENDAPATAN ASLI DAERAH (PAD)
	7.01.01.2.06	Administrasi Umum Perangkat Daerah	Prosentase terlaksananya administrasi umum perangkat daerah	100 Prosentase											
2639	7.01.01.2.06.0001	Penyediaan Komponen Instalasi Listrik/Penerangan Bangunan Kantor													
			Jumlah Paket Komponen Instalasi Listrik/Penerangan Bangunan Kantor yang Disediakan	12 Paket	3.440.000,00	2.170.000,00	0,00	0,00	0,00	0,00	0,00	0,00	3.440.000,00	2.170.000,00	PENDAPATAN ASLI DAERAH (PAD) PENDAPATAN ASLI DAERAH (PAD)
2640	7.01.01.2.06.0002	Penyediaan Peralatan dan Perlengkapan Kantor													
			Jumlah Paket Peralatan dan Perlengkapan Kantor yang Disediakan	12 Paket	30.000.000,00	18.131.000,00	0,00	0,00	0,00	0,00	0,00	0,00	30.000.000,00	18.131.000,00	PENDAPATAN ASLI DAERAH (PAD) PENDAPATAN ASLI DAERAH (PAD)
2641	7.01.01.2.06.0004	Penyediaan Bahan Logistik Kantor													
			Jumlah Paket Bahan Logistik Kantor yang Disediakan	12 Paket	15.000.000,00	13.980.000,00	0,00	0,00	0,00	0,00	0,00	0,00	15.000.000,00	13.980.000,00	PENDAPATAN ASLI DAERAH (PAD) PENDAPATAN ASLI DAERAH (PAD)
2642	7.01.01.2.06.0005	Penyediaan Barang Cetakan dan Penggandaan													
			Jumlah Paket Barang Cetakan dan Penggandaan yang Disediakan	12 Paket	7.000.000,00	3.673.000,00	0,00	0,00	0,00	0,00	0,00	0,00	7.000.000,00	3.673.000,00	PENDAPATAN ASLI DAERAH (PAD) PENDAPATAN ASLI DAERAH (PAD)
2643	7.01.01.2.06.0009	Penyelenggaraan Rapat Koordinasi dan Konsultasi SKPD													
			Jumlah Laporan Penyelenggaraan Rapat Koordinasi dan Konsultasi SKPD	12 Laporan	284.836.600,00	250.144.076,00	0,00	0,00	0,00	0,00	0,00	0,00	284.836.600,00	250.144.076,00	PENDAPATAN ASLI DAERAH (PAD) PENDAPATAN ASLI DAERAH (PAD)
	7.01.01.2.07	Pengadaan Barang Milik Daerah Penunjang Urusan Pemerintah Daerah	Prosenntase terlaksananya Pengadaan Barang Milik Daerah Penunjang Urusan Pemerintah Daerah	100 Prosentase											
2644	7.01.01.2.07.0006	Pengadaan Peralatan dan Mesin Lainnya													
			Jumlah Unit Peralatan dan Mesin Lainnya yang Disediakan	5 Unit	0,00	0,00	56.790.000,00	20.000.000,00	0,00	0,00	0,00	0,00	56.790.000,00	20.000.000,00	PENDAPATAN ASLI DAERAH (PAD) PENDAPATAN ASLI DAERAH (PAD)
	7.01.01.2.08	Penyediaan Jasa Penunjang Urusan Pemerintahan Daerah	Penyediaan Jasa Penunjang Urusan Pemerintahan Daerah	100 Prosentase											

No	Kode	Urusan / Bidang Urusan / Program / Kegiatan / Sub Kegiatan	Indikator Program / Kegiatan / Sub Kegiatan	Capaian Kinerja Dan Kerangka Pendanaan											
				Target	Pagu Indikatif Belanja (Rp)										
					Operasi		Modal		Tidak Terduga		Transfer		Total		Sumber Dana
					Sebelum	Sesudah	Sebelum	Sesudah	Sebelum	Sesudah	Sebelum	Sesudah	Sebelum	Sesudah	
1	2	3	4	5	6	7	8	9	10	11	12	13	14	15	16
2645	7.01.01.2.08.0001	Penyediaan Jasa Surat Menyurat													
			Jumlah Laporan Penyediaan Jasa Surat Menyurat	12 Laporan	5.000.000,00	2.500.000,00	0,00	0,00	0,00	0,00	0,00	0,00	5.000.000,00	2.500.000,00	PENDAPATAN ASLI DAERAH (PAD) PENDAPATAN ASLI DAERAH (PAD)
2646	7.01.01.2.08.0002	Penyediaan Jasa Komunikasi, Sumber Daya Air dan Listrik													
			Jumlah Laporan Penyediaan Jasa Komunikasi, Sumber Daya Air dan Listrik yang Disediakan	12 Laporan	103.000.000,00	103.000.000,00	0,00	0,00	0,00	0,00	0,00	0,00	103.000.000,00	103.000.000,00	PENDAPATAN ASLI DAERAH (PAD) PENDAPATAN ASLI DAERAH (PAD)
2647	7.01.01.2.08.0004	Penyediaan Jasa Pelayanan Umum Kantor													
			Jumlah Laporan Penyediaan Jasa Pelayanan Umum Kantor yang Disediakan	12 Laporan	33.600.000,00	18.060.000,00	0,00	0,00	0,00	0,00	0,00	0,00	33.600.000,00	18.060.000,00	PENDAPATAN ASLI DAERAH (PAD) PENDAPATAN ASLI DAERAH (PAD)
	7.01.01.2.09	Pemeliharaan Barang Milik Daerah Penunjang Urusan Pemerintahan Daerah	Prosentase Pemeliharaan Barang Milik Daerah Penunjang Urusan Pemerintahan Daerah	100 Prosentase											
2648	7.01.01.2.09.0002	Penyediaan Jasa Pemeliharaan, Biaya Pemeliharaan, Pajak dan Perizinan Kendaraan Dinas Operasional atau Lapangan													
			Jumlah Kendaraan Dinas Operasional atau Lapangan yang Dipelihara dan dibayarkan Pajak dan Perizinannya	15 Unit	30.286.000,00	30.286.000,00	0,00	0,00	0,00	0,00	0,00	0,00	30.286.000,00	30.286.000,00	PENDAPATAN ASLI DAERAH (PAD) PENDAPATAN ASLI DAERAH (PAD)
2649	7.01.01.2.09.0009	Pemeliharaan/Rehabilitasi Gedung Kantor dan Bangunan Lainnya													
			Jumlah Gedung Kantor dan Bangunan Lainnya yang Dipelihara/Direhabilitasi	5 Unit	24.354.136,00	12.490.560,00	0,00	0,00	0,00	0,00	0,00	0,00	24.354.136,00	12.490.560,00	PENDAPATAN ASLI DAERAH (PAD) PENDAPATAN ASLI DAERAH (PAD)
2650	7.01.01.2.09.0010	Pemeliharaan/Rehabilitasi Sarana dan Prasarana Gedung Kantor atau Bangunan Lainnya													
			Jumlah Sarana dan Prasarana Gedung Kantor atau Bangunan Lainnya yang Dipelihara/Direhabilitasi	14 Unit	30.100.000,00	8.890.000,00	0,00	0,00	0,00	0,00	0,00	0,00	30.100.000,00	8.890.000,00	PENDAPATAN ASLI DAERAH (PAD) PENDAPATAN ASLI DAERAH (PAD)
	7.01.02	PROGRAM PENYELENGGARAAN PEMERINTAHAN DAN PELAYANAN PUBLIK	prosentase pelimpahan pelaksanaan pelimpahan kewenangan Kecamatan	100 porsentase											
	7.01.02.2.02	Penyelenggaraan Urusan Pemerintahan yang Tidak Dilaksanakan oleh Unit Kerja Perangkat Daerah yang Ada di Kecamatan	Jumlah Laporan Desa yang di Bina	12 Laporan											
2651	7.01.02.2.02.0003	Peningkatan Efektifitas Pelaksanaan Pelayanan kepada Masyarakat di Wilayah Kecamatan													
			Jumlah Laporan Peningkatan Efektifitas Pelaksanaan Pelayanan kepada Masyarakat di Wilayah Kecamatan	12 Laporan	16.828.000,00	15.686.000,00	0,00	0,00	0,00	0,00	0,00	0,00	16.828.000,00	15.686.000,00	PENDAPATAN ASLI DAERAH (PAD) PENDAPATAN ASLI DAERAH (PAD)
	7.01.03	PROGRAM PEMBERDAYAAN MASYARAKAT DESA DAN KELURAHAN	Prosentase tercapainya koordinasi kegiatan pemberdayaan Desa	100 Prosentase											
	7.01.03.2.01	Koordinasi Kegiatan Pemberdayaan Desa	Persentase Koordinasi Kegiatan Pemberdayaan Desa	100 Prosentase											
2652	7.01.03.2.01.0001	Peningkatan Partisipasi Masyarakat dalam Forum Musyawarah Perencanaan Pembangunan di Desa													

No	Kode	Urusan / Bidang Urusan / Program / Kegiatan / Sub Kegiatan	Indikator Program / Kegiatan / Sub Kegiatan	Capaian Kinerja Dan Kerangka Pendanaan											
				Target	Pagu Indikatif Belanja (Rp)										
					Operasi		Modal		Tidak Terduga		Transfer		Total		Sumber Dana
					Sebelum	Sesudah	Sebelum	Sesudah	Sebelum	Sesudah	Sebelum	Sesudah	Sebelum	Sesudah	
1	2	3	4	5	6	7	8	9	10	11	12	13	14	15	16
			Jumlah Lembaga Kemasyarakatan yang Berpartisipasi dalam Forum Musyawarah Perencanaan Pembangunan di Desa	7 Lembaga Kemasyarakatan	750.000,00	462.000,00	0,00	0,00	0,00	0,00	0,00	0,00	750.000,00	462.000,00	PENDAPATAN ASLI DAERAH (PAD) PENDAPATAN ASLI DAERAH (PAD)
2653	7.01.03.2.01.0003	Peningkatan Efektifitas Kegiatan Pemberdayaan Masyarakat di Wilayah Kecamatan													
			Jumlah Laporan Peningkatan Efektivitas Kegiatan Pemberdayaan Masyarakat di Wilayah Kecamatan	12 Laporan	70.984.000,00	21.852.000,00	0,00	0,00	0,00	0,00	0,00	0,00	70.984.000,00	21.852.000,00	PENDAPATAN ASLI DAERAH (PAD) PENDAPATAN ASLI DAERAH (PAD)
	7.01.04	PROGRAM KOORDINASI KETENTRAMAN DAN KETERTIBAN UMUM	Prosentase tercapainya koordinasi Upaya Penyelenggaraan Ketenteraman dan Ketertiban Umum	100 Prosentase											
	7.01.04.2.01	Koordinasi Upaya Penyelenggaraan Ketenteraman dan Ketertiban Umum	Prosentase tercapainya koordinasi Upaya Penyelenggaraan Ketenteraman dan Ketertiban Umum	100 Prosentase											
2654	7.01.04.2.01.0001	Sinergitas dengan Kepolisian Negara Republik Indonesia, Tentara Nasional Indonesia dan Instansi Vertikal di Wilayah Kecamatan													
			Jumlah Laporan Hasil Sinergitas dengan Kepolisian Negara Republik Indonesia, Tentara Nasional Indonesia dan Instansi Vertikal di Wilayah Kecamatan	12 Laporan	1.500.000,00	1.500.000,00	0,00	0,00	0,00	0,00	0,00	0,00	1.500.000,00	1.500.000,00	PENDAPATAN ASLI DAERAH (PAD) PENDAPATAN ASLI DAERAH (PAD)
	7.01.04.2.02	Koordinasi Penerapan dan Penegakan Peraturan Daerah dan Peraturan Kepala Daerah	Prosentase Koordinasi Penerapan dan Penegakan Peraturan Daerah dan Peraturan Kepala Daerah yang terlaksana	100 Prosentase											
2655	7.01.04.2.02.0001	Koordinasi/Sinergi dengan Perangkat Daerah yang Tugas dan Fungsinya di Bidang Penegakan Peraturan Perundang-Undangan dan/atau Kepolisian Negara Republik Indonesia													
			Jumlah Laporan Koordinasi/Sinergi dengan Perangkat Daerah yang Tugas dan Fungsinya di Bidang Penegakan Peraturan Perundang-Undangan dan/atau Kepolisian Negara Republik Indonesia	12 Laporan	95.400.000,00	79.500.000,00	0,00	0,00	0,00	0,00	0,00	0,00	95.400.000,00	79.500.000,00	PENDAPATAN ASLI DAERAH (PAD) PENDAPATAN ASLI DAERAH (PAD)
	7.01.05	PROGRAM PENYELENGGARAAN URUSAN PEMERINTAHAN UMUM	prosentase ketercapaian penunjang urusan perangkat daerah	100 prosentase											
	7.01.05.2.01	Penyelenggaraan Urusan Pemerintahan Umum Sesuai Penugasan Kepala Daerah	Jumlah Penyelenggaraan Urusan Pemerintahan Umum Sesuai Penugasan Kepala Daerah yang diadakan	12 Bulan											
2656	7.01.05.2.01.0002	Fasilitasi, Koordinasi dan Pembinaan (Bimtek, Sosialisasi, Konsultasi) Wawasan Kebangsaan dan Ketahanan Nasional													
			Jumlah Orang yang Mengikuti Fasilitasi, Koordinasi dan Pembinaan (Bimtek, Sosialisasi, Konsultasi) Wawasan Kebangsaan dan Ketahanan Nasional	75 Orang	18.228.000,00	7.416.000,00	0,00	0,00	0,00	0,00	0,00	0,00	18.228.000,00	7.416.000,00	PENDAPATAN ASLI DAERAH (PAD) PENDAPATAN ASLI DAERAH (PAD)
	7.01.06	PROGRAM PEMBINAAN DAN PENGAWASAN PEMERINTAHAN DESA	Prosentase terlaksananya Fasilitasi, Rekomendasi dan Koordinasi Pembinaan dan Pengawasan Pemerintahan Desa	100 Prosentase											

No	Kode	Urusan / Bidang Urusan / Program / Kegiatan / Sub Kegiatan	Indikator Program / Kegiatan / Sub Kegiatan	Capaian Kinerja Dan Kerangka Pendanaan											
				Target	Pagu Indikatif Belanja (Rp)										
					Operasi		Modal		Tidak Terduga		Transfer		Total		Sumber Dana
					Sebelum	Sesudah	Sebelum	Sesudah	Sebelum	Sesudah	Sebelum	Sesudah	Sebelum	Sesudah	
1	2	3	4	5	6	7	8	9	10	11	12	13	14	15	16
	7.01.06.2.01	Fasilitasi, Rekomendasi dan Koordinasi Pembinaan dan Pengawasan Pemerintahan Desa	Prosentase terlaksananya Fasilitasi, Rekomendasi dan Koordinasi Pembinaan dan Pengawasan Pemerintahan Desa	100 Prosentase											
2657	7.01.06.2.01.0002	Fasilitasi Administrasi Tata Pemerintahan Desa													
			Jumlah Dokumen yang Difasilitasi dalam rangka Administrasi Tata Pemerintahan Desa	12 Dokumen	16.828.000,00	7.616.000,00	0,00	0,00	0,00	0,00	0,00	0,00	16.828.000,00	7.616.000,00	PENDAPATAN ASLI DAERAH (PAD) PENDAPATAN ASLI DAERAH (PAD)
2658	7.01.06.2.01.0003	Fasilitasi Pengelolaan Keuangan Desa dan Pendayagunaan Aset Desa													
			Jumlah Dokumen yang Difasilitasi dalam rangka Pengelolaan Keuangan Desa dan Pendayagunaan Aset Desa	12 Dokumen	1.500.000,00	1.500.000,00	0,00	0,00	0,00	0,00	0,00	0,00	1.500.000,00	1.500.000,00	PENDAPATAN ASLI DAERAH (PAD) PENDAPATAN ASLI DAERAH (PAD)
		KECAMATAN RINGINARUM													
	7	UNSUR KEWILAYAHAN													
	7.01	KECAMATAN													
	7.01.01	PROGRAM PENUNJANG URUSAN PEMERINTAHAN DAERAH KABUPATEN/KOTA	Persentase ketercapaian program urusan pemerintahan daerah	undefined undefined											
	7.01.01.2.01	Perencanaan, Penganggaran, dan Evaluasi Kinerja Perangkat Daerah	Jumlah dokumen perencanaan anggaran, evaluasi yang tersusun	2 Dokumen											
2659	7.01.01.2.01.0006	Koordinasi dan Penyusunan Laporan Capaian Kinerja dan Ikhtisar Realisasi Kinerja SKPD													
			Jumlah Laporan Capaian Kinerja dan Ikhtisar Realisasi Kinerja SKPD dan Laporan Hasil Koordinasi Penyusunan Laporan Capaian Kinerja dan Ikhtisar Realisasi Kinerja SKPD	2 Laporan	1.200.000,00	0,00	0,00	0,00	0,00	0,00	0,00	0,00	1.200.000,00	0,00	PENDAPATAN ASLI DAERAH (PAD) PENDAPATAN ASLI DAERAH (PAD)
	7.01.01.2.02	Administrasi Keuangan Perangkat Daerah	Jumlah dokumen administrasi keuangan dan pelaporan	3 dokumen											
2660	7.01.01.2.02.0001	Penyediaan Gaji dan Tunjangan ASN													
			Jumlah Orang yang Menerima Gaji dan Tunjangan ASN	14 Orang/bulan	2.607.924.314,00	2.258.837.687,00	0,00	0,00	0,00	0,00	0,00	0,00	2.607.924.314,00	2.258.837.687,00	Dana Alokasi Umum (DAU) Dana Alokasi Umum (DAU) DAU Tambahan Dukungan Pendanaan atas Kebijakan Penggajian Pegawai Pemerintah dengan Perjanjian Kerja
2661	7.01.01.2.02.0005	Koordinasi dan Penyusunan Laporan Keuangan Akhir Tahun SKPD													
			Jumlah Laporan Keuangan Akhir Tahun SKPD dan Laporan Hasil Koordinasi Penyusunan Laporan Keuangan Akhir Tahun SKPD	1 Laporan	1.200.000,00	0,00	0,00	0,00	0,00	0,00	0,00	0,00	1.200.000,00	0,00	PENDAPATAN ASLI DAERAH (PAD) PENDAPATAN ASLI DAERAH (PAD)
2662	7.01.01.2.02.0007	Koordinasi dan Penyusunan Laporan Keuangan Bulanan/ Triwulanan/ Semesteran SKPD													
			Jumlah Laporan Keuangan Bulanan/ Triwulanan/ Semesteran SKPD dan Laporan Koordinasi Penyusunan Laporan Keuangan Bulanan/Triwulanan/Semesteran SKPD	2 Laporan	1.200.000,00	0,00	0,00	0,00	0,00	0,00	0,00	0,00	1.200.000,00	0,00	PENDAPATAN ASLI DAERAH (PAD) PENDAPATAN ASLI DAERAH (PAD)
	7.01.01.2.06	Administrasi Umum Perangkat Daerah	Terpenuhinya kebutuhan kantor	12 bulan											

No	Kode	Urusan / Bidang Urusan / Program / Kegiatan / Sub Kegiatan	Indikator Program / Kegiatan / Sub Kegiatan	Capaian Kinerja Dan Kerangka Pendanaan											
				Target	Pagu Indikatif Belanja (Rp)										
					Operasi		Modal		Tidak Terduga		Transfer		Total		Sumber Dana
					Sebelum	Sesudah	Sebelum	Sesudah	Sebelum	Sesudah	Sebelum	Sesudah	Sebelum	Sesudah	
1	2	3	4	5	6	7	8	9	10	11	12	13	14	15	16
2663	7.01.01.2.06.0001	Penyediaan Komponen Instalasi Listrik/Penerangan Bangunan Kantor													
			Jumlah Paket Komponen Instalasi Listrik/Penerangan Bangunan Kantor yang Disediakan	10 Paket	4.000.000,00	4.000.000,00	0,00	0,00	0,00	0,00	0,00	0,00	4.000.000,00	4.000.000,00	PENDAPATAN ASLI DAERAH (PAD) PENDAPATAN ASLI DAERAH (PAD)
2664	7.01.01.2.06.0002	Penyediaan Peralatan dan Perlengkapan Kantor													
			Jumlah Paket Peralatan dan Perlengkapan Kantor yang Disediakan	2 Paket	17.104.000,00	16.425.000,00	0,00	0,00	0,00	0,00	0,00	0,00	17.104.000,00	16.425.000,00	PENDAPATAN ASLI DAERAH (PAD) PENDAPATAN ASLI DAERAH (PAD)
2665	7.01.01.2.06.0004	Penyediaan Bahan Logistik Kantor													
			Jumlah Paket Bahan Logistik Kantor yang Disediakan	1 Paket	6.500.000,00	6.494.000,00	0,00	0,00	0,00	0,00	0,00	0,00	6.500.000,00	6.494.000,00	PENDAPATAN ASLI DAERAH (PAD) PENDAPATAN ASLI DAERAH (PAD)
2666	7.01.01.2.06.0005	Penyediaan Barang Cetakan dan Penggandaan													
			Jumlah Paket Barang Cetakan dan Penggandaan yang Disediakan	2 Paket	8.332.000,00	6.474.800,00	0,00	0,00	0,00	0,00	0,00	0,00	8.332.000,00	6.474.800,00	PENDAPATAN ASLI DAERAH (PAD) PENDAPATAN ASLI DAERAH (PAD)
2667	7.01.01.2.06.0009	Penyelenggaraan Rapat Koordinasi dan Konsultasi SKPD													
			Jumlah Laporan Penyelenggaraan Rapat Koordinasi dan Konsultasi SKPD	12 Laporan	133.816.000,00	60.551.483,00	0,00	0,00	0,00	0,00	0,00	0,00	133.816.000,00	60.551.483,00	PENDAPATAN ASLI DAERAH (PAD) PENDAPATAN ASLI DAERAH (PAD)
	7.01.01.2.08	Penyediaan Jasa Penunjang Urusan Pemerintahan Daerah	Jumlah bulan pemenuhan jasa penunjang	12 bulan											
2668	7.01.01.2.08.0001	Penyediaan Jasa Surat Menyurat													
			Jumlah Laporan Penyediaan Jasa Surat Menyurat	12 Laporan	6.073.200,00	6.000.000,00	0,00	0,00	0,00	0,00	0,00	0,00	6.073.200,00	6.000.000,00	PENDAPATAN ASLI DAERAH (PAD) PENDAPATAN ASLI DAERAH (PAD)
2669	7.01.01.2.08.0002	Penyediaan Jasa Komunikasi, Sumber Daya Air dan Listrik													
			Jumlah Laporan Penyediaan Jasa Komunikasi, Sumber Daya Air dan Listrik yang Disediakan	12 Laporan	25.082.000,00	17.580.000,00	0,00	0,00	0,00	0,00	0,00	0,00	25.082.000,00	17.580.000,00	PENDAPATAN ASLI DAERAH (PAD) PENDAPATAN ASLI DAERAH (PAD)
2670	7.01.01.2.08.0004	Penyediaan Jasa Pelayanan Umum Kantor													
			Jumlah Laporan Penyediaan Jasa Pelayanan Umum Kantor yang Disediakan	12 Laporan	21.200.000,00	30.418.000,00	0,00	0,00	0,00	0,00	0,00	0,00	21.200.000,00	30.418.000,00	PENDAPATAN ASLI DAERAH (PAD) PENDAPATAN ASLI DAERAH (PAD)
	7.01.01.2.09	Pemeliharaan Barang Milik Daerah Penunjang Urusan Pemerintahan Daerah	Persentase pemeliharaan barang milik Pemerintah daerah	100 perse											
2671	7.01.01.2.09.0001	Penyediaan Jasa Pemeliharaan, Biaya Pemeliharaan, dan Pajak Kendaraan Perorangan Dinas atau Kendaraan Dinas Jabatan													
			Jumlah Kendaraan Perorangan Dinas atau Kendaraan Dinas Jabatan yang Dipelihara dan dibayarkan Pajaknya	8 Unit	23.000.000,00	18.946.000,00	0,00	0,00	0,00	0,00	0,00	0,00	23.000.000,00	18.946.000,00	PENDAPATAN ASLI DAERAH (PAD) PENDAPATAN ASLI DAERAH (PAD)
2672	7.01.01.2.09.0002	Penyediaan Jasa Pemeliharaan, Biaya Pemeliharaan, Pajak dan Perizinan Kendaraan Dinas Operasional atau Lapangan													
			Jumlah Kendaraan Dinas Operasional atau Lapangan yang Dipelihara dan dibayarkan Pajak dan Perizinannya	10 Unit	5.000.000,00	4.800.000,00	0,00	0,00	0,00	0,00	0,00	0,00	5.000.000,00	4.800.000,00	PENDAPATAN ASLI DAERAH (PAD) PENDAPATAN ASLI DAERAH (PAD)

No	Kode	Urusan / Bidang Urusan / Program / Kegiatan / Sub Kegiatan	Indikator Program / Kegiatan / Sub Kegiatan	Capaian Kinerja Dan Kerangka Pendanaan											
				Target	Pagu Indikatif Belanja (Rp)										
					Operasi		Modal		Tidak Terduga		Transfer		Total		Sumber Dana
					Sebelum	Sesudah	Sebelum	Sesudah	Sebelum	Sesudah	Sebelum	Sesudah	Sebelum	Sesudah	
1	2	3	4	5	6	7	8	9	10	11	12	13	14	15	16
2673	7.01.01.2.09.0006	Pemeliharaan Peralatan dan Mesin Lainnya													
			Jumlah Peralatan dan Mesin Lainnya yang Dipelihara	6 Unit	8.570.000,00	8.520.000,00	0,00	0,00	0,00	0,00	0,00	0,00	8.570.000,00	8.520.000,00	PENDAPATAN ASLI DAERAH (PAD) PENDAPATAN ASLI DAERAH (PAD)
2674	7.01.01.2.09.0009	Pemeliharaan/Rehabilitasi Gedung Kantor dan Bangunan Lainnya													
			Jumlah Gedung Kantor dan Bangunan Lainnya yang Dipelihara/Direhabilitasi	2 Unit	25.710.203,00	25.703.803,00	0,00	0,00	0,00	0,00	0,00	0,00	25.710.203,00	25.703.803,00	PENDAPATAN ASLI DAERAH (PAD) PENDAPATAN ASLI DAERAH (PAD)
	7.01.02	PROGRAM PENYELENGGARAAN PEMERINTAHAN DAN PELAYANAN PUBLIK	persentase pelimpahan pelaksanaan kewenangan kecamatan	100 persen											
	7.01.02.2.01	Koordinasi Penyelenggaraan Kegiatan Pemerintahan di Tingkat Kecamatan	Persentase pembayran honor Linmas Kecamatan	100 persen											
2675	7.01.02.2.01.0002	Peningkatan Efektifitas Kegiatan Pemerintahan di Tingkat Kecamatan													
			Jumlah Dokumen Peningkatan Efektifitas Kegiatan Pemerintahan di Tingkat Kecamatan	12 Dokumen	48.020.000,00	58.540.000,00	0,00	0,00	0,00	0,00	0,00	0,00	48.020.000,00	58.540.000,00	PENDAPATAN ASLI DAERAH (PAD) PENDAPATAN ASLI DAERAH (PAD)
	7.01.02.2.04	Pelaksanaan Urusan Pemerintahan yang Dilimpahkan kepada Camat	persentase kegiatan sosilisai perizinan non usaha	100 persen											
2676	7.01.02.2.04.0002	Pelaksanaan Urusan Pemerintahan yang terkait dengan Nonperizinan													
			Jumlah Laporan Pelaksanaan Nonperizinan pada Urusan Pemerintahan	1 Laporan	8.780.000,00	0,00	0,00	0,00	0,00	0,00	0,00	0,00	8.780.000,00	0,00	PENDAPATAN ASLI DAERAH (PAD) PENDAPATAN ASLI DAERAH (PAD)
	7.01.03	PROGRAM PEMBERDAYAAN MASYARAKAT DESA DAN KELURAHAN	Persentase Aspirasi Masyarakat dalam RKPD Prosentase aspirasi masyarakat dalam Musrenbang RKPD	100 Persentase 31 persen											
	7.01.03.2.01	Koordinasi Kegiatan Pemberdayaan Desa	Persentase penyussunan APBDes tepat waktu Prosentase aspirasi masyarakat dalam Musrenbang RKPD	31 persen 31 persen											
2677	7.01.03.2.01.0001	Peningkatan Partisipasi Masyarakat dalam Forum Musyawarah Perencanaan Pembangunan di Desa													
			Jumlah Lembaga Kemasyarakatan yang Berpartisipasi dalam Forum Musyawarah Perencanaan Pembangunan di Desa	6 Lembaga Kemasyarakatan	14.400.000,00	7.400.000,00	0,00	0,00	0,00	0,00	0,00	0,00	14.400.000,00	7.400.000,00	PENDAPATAN ASLI DAERAH (PAD) PENDAPATAN ASLI DAERAH (PAD)
2678	7.01.03.2.01.0002	Sinkronisasi Program Kerja dan Kegiatan Pemberdayaan Masyarakat yang Dilakukan oleh Pemerintah dan Swasta di Wilayah Kerja Kecamatan													
			Jumlah Dokumen Sinkronisasi Program Kerja dan Kegiatan Pemberdayaan Masyarakat yang Dilakukan oleh Pemerintah dan Swasta di Wilayah Kerja Kecamatan	3 Dokumen	21.240.000,00	0,00	0,00	0,00	0,00	0,00	0,00	0,00	21.240.000,00	0,00	PENDAPATAN ASLI DAERAH (PAD) PENDAPATAN ASLI DAERAH (PAD)
2679	7.01.03.2.01.0003	Peningkatan Efektifitas Kegiatan Pemberdayaan Masyarakat di Wilayah Kecamatan													

No	Kode	Urusan / Bidang Urusan / Program / Kegiatan / Sub Kegiatan	Indikator Program / Kegiatan / Sub Kegiatan	Capaian Kinerja Dan Kerangka Pendanaan											
				Target	Pagu Indikatif Belanja (Rp)										
					Operasi		Modal		Tidak Terduga		Transfer		Total		Sumber Dana
					Sebelum	Sesudah	Sebelum	Sesudah	Sebelum	Sesudah	Sebelum	Sesudah	Sebelum	Sesudah	
1	2	3	4	5	6	7	8	9	10	11	12	13	14	15	16
			Jumlah Laporan Peningkatan Efektivitas Kegiatan Pemberdayaan Masyarakat di Wilayah Kecamatan	3 Laporan	38.690.000,00	5.578.000,00	0,00	0,00	0,00	0,00	0,00	0,00	38.690.000,00	5.578.000,00	PENDAPATAN ASLI DAERAH (PAD) PENDAPATAN ASLI DAERAH (PAD)
	7.01.04	PROGRAM KOORDINASI KETENTRAMAN DAN KETERTIBAN UMUM	Persentase gangguan keamanan yang ditangani	100 Persen											
	7.01.04.2.02	Koordinasi Penerapan dan Penegakan Peraturan Daerah dan Peraturan Kepala Daerah	persentase pembayaran honor linmas kecamatan	100 persen											
2680	7.01.04.2.02.0001	Koordinasi/Sinergi dengan Perangkat Daerah yang Tugas dan Fungsinya di Bidang Penegakan Peraturan Perundang-Undangan dan/atau Kepolisian Negara Republik Indonesia													
			Jumlah Laporan Koordinasi/Sinergi dengan Perangkat Daerah yang Tugas dan Fungsinya di Bidang Penegakan Peraturan Perundang-Undangan dan/atau Kepolisian Negara Republik Indonesia	12 Laporan	48.060.000,00	95.400.000,00	0,00	0,00	0,00	0,00	0,00	0,00	48.060.000,00	95.400.000,00	PENDAPATAN ASLI DAERAH (PAD) PENDAPATAN ASLI DAERAH (PAD)
	7.01.05	PROGRAM PENYELENGGARAAN URUSAN PEMERINTAHAN UMUM	Persentase kasus konflik sosial yang ditangani Persentase ketercapaian program urusan pemerintahan	100 persen 100 Persentase											
	7.01.05.2.01	Penyelenggaraan Urusan Pemerintahan Umum Sesuai Penugasan Kepala Daerah	Persentase gangguan keamanan yang ditangani Persentase kasus konflik sosial yang ditangani	100 persen 100 persen											
2681	7.01.05.2.01.0002	Fasilitasi, Koordinasi dan Pembinaan (Bimtek, Sosialisasi, Konsultasi) Wawasan Kebangsaan dan Ketahanan Nasional													
			Jumlah Orang yang Mengikuti Fasilitasi, Koordinasi dan Pembinaan (Bimtek, Sosialisasi, Konsultasi) Wawasan Kebangsaan dan Ketahanan Nasional	80 Orang	11.130.000,00	7.500.000,00	0,00	0,00	0,00	0,00	0,00	0,00	11.130.000,00	7.500.000,00	PENDAPATAN ASLI DAERAH (PAD) PENDAPATAN ASLI DAERAH (PAD)
	7.01.06	PROGRAM PEMBINAAN DAN PENGAWASAN PEMERINTAHAN DESA	Persentase penyussunan APBDes tepat waktu	100 persen											
	7.01.06.2.01	Fasilitasi, Rekomendasi dan Koordinasi Pembinaan dan Pengawasan Pemerintahan Desa	Jumlah desa yang mendapatkan pembinaan, pengawasan dari Pemerimntahan Kecamatan Persentase penyussunan APBDes tepat waktu	12 Desa 100 persen											
2682	7.01.06.2.01.0003	Fasilitasi Pengelolaan Keuangan Desa dan Pendayagunaan Aset Desa													
			Jumlah Dokumen yang Difasilitasi dalam rangka Pengelolaan Keuangan Desa dan Pendayagunaan Aset Desa	12 Dokumen	16.340.000,00	3.840.000,00	0,00	0,00	0,00	0,00	0,00	0,00	16.340.000,00	3.840.000,00	PENDAPATAN ASLI DAERAH (PAD) PENDAPATAN ASLI DAERAH (PAD)
2683	7.01.06.2.01.0005	Fasilitasi Pelaksanaan Tugas Kepala Desa dan Perangkat Desa													
			Jumlah Dokumen Fasilitasi dalam rangka Pelaksanaan Tugas Kepala Desa dan Perangkat Desa	1 Dokumen	6.960.000,00	0,00	0,00	0,00	0,00	0,00	0,00	0,00	6.960.000,00	0,00	PENDAPATAN ASLI DAERAH (PAD) PENDAPATAN ASLI DAERAH (PAD)
2684	7.01.06.2.01.0011	Fasilitasi Penyelenggaraan Ketenteraman dan Ketertiban Umum													

No	Kode	Urusan / Bidang Urusan / Program / Kegiatan / Sub Kegiatan	Indikator Program / Kegiatan / Sub Kegiatan	Capaian Kinerja Dan Kerangka Pendanaan											
				Target	Pagu Indikatif Belanja (Rp)										
					Operasi		Modal		Tidak Terduga		Transfer		Total		Sumber Dana
					Sebelum	Sesudah	Sebelum	Sesudah	Sebelum	Sesudah	Sebelum	Sesudah	Sebelum	Sesudah	
1	2	3	4	5	6	7	8	9	10	11	12	13	14	15	16
			Jumlah Dokumen Fasilitasi dalam rangka Penyelenggaraan Ketenteraman dan Ketertiban Umum	1 Dokumen	28.340.000,00	0,00	0,00	0,00	0,00	0,00	0,00	0,00	28.340.000,00	0,00	PENDAPATAN ASLI DAERAH (PAD) PENDAPATAN ASLI DAERAH (PAD)
		KECAMATAN NGAMPEL													
	7	UNSUR KEWILAYAHAN													
	7.01	KECAMATAN													
	7.01.01	PROGRAM PENUNJANG URUSAN PEMERINTAHAN DAERAH KABUPATEN/KOTA	Persentase ketercapaian penunjang urusan Perangkat Daerah	100.00 %											
	7.01.01.2.02	Administrasi Keuangan Perangkat Daerah	Jumlah dokumen laporan keuangan yang tersusun	12 Laporan											
2685	7.01.01.2.02.0001	Penyediaan Gaji dan Tunjangan ASN													
			Jumlah Orang yang Menerima Gaji dan Tunjangan ASN	33 Orang/bulan	2.480.709.367,00	2.377.258.471,00	0,00	0,00	0,00	0,00	0,00	0,00	2.480.709.367,00	2.377.258.471,00	Dana Alokasi Umum (DAU) DAU Tambahan Dukungan Pendanaan atas Kebijakan Penggajian Pegawai Pemerintah dengan Perjanjian Kerja PENDAPATAN ASLI DAERAH (PAD) Dana Alokasi Umum (DAU) PENDAPATAN ASLI DAERAH (PAD)
	7.01.01.2.05	Administrasi Kepegawaian Perangkat Daerah	Jumlah pakaian dinas harian dan emblem/ID card yang tersedia	16 Stel											
2686	7.01.01.2.05.0002	Pengadaan Pakaian Dinas beserta Atribut Kelengkapannya													
			Jumlah Paket Pakaian Dinas beserta Atribut Kelengkapan	16 Paket	0,00	0,00	0,00	0,00	0,00	0,00	0,00	0,00	0,00	0,00	PENDAPATAN ASLI DAERAH (PAD)
	7.01.01.2.06	Administrasi Umum Perangkat Daerah	Prosentase terpenuhinya kebutuhan pelayanan kantor	100 Persen											
2687	7.01.01.2.06.0001	Penyediaan Komponen Instalasi Listrik/Penerangan Bangunan Kantor													
			Jumlah Paket Komponen Instalasi Listrik/Penerangan Bangunan Kantor yang Disediakan	2 Paket	14.914.500,00	14.914.500,00	0,00	0,00	0,00	0,00	0,00	0,00	14.914.500,00	14.914.500,00	PENDAPATAN ASLI DAERAH (PAD) PENDAPATAN ASLI DAERAH (PAD)
2688	7.01.01.2.06.0002	Penyediaan Peralatan dan Perlengkapan Kantor													
			Jumlah Paket Peralatan dan Perlengkapan Kantor yang Disediakan	4 Paket	27.985.000,00	18.663.300,00	0,00	0,00	0,00	0,00	0,00	0,00	27.985.000,00	18.663.300,00	PENDAPATAN ASLI DAERAH (PAD) PENDAPATAN ASLI DAERAH (PAD)
2689	7.01.01.2.06.0004	Penyediaan Bahan Logistik Kantor													
			Jumlah Paket Bahan Logistik Kantor yang Disediakan	3 Paket	19.551.000,00	19.551.000,00	0,00	0,00	0,00	0,00	0,00	0,00	19.551.000,00	19.551.000,00	PENDAPATAN ASLI DAERAH (PAD) PENDAPATAN ASLI DAERAH (PAD)
2690	7.01.01.2.06.0005	Penyediaan Barang Cetakan dan Penggandaan													
			Jumlah Paket Barang Cetakan dan Penggandaan yang Disediakan	2 Paket	8.710.000,00	4.635.000,00	0,00	0,00	0,00	0,00	0,00	0,00	8.710.000,00	4.635.000,00	PENDAPATAN ASLI DAERAH (PAD) PENDAPATAN ASLI DAERAH (PAD)
2691	7.01.01.2.06.0006	Penyediaan Bahan Bacaan dan Peraturan Perundang-undangan													
			Jumlah Dokumen Bahan Bacaan dan Peraturan Perundang-Undangan yang Disediakan	365 Dokumen Dokumen	0,00	0,00	0,00	0,00	0,00	0,00	0,00	0,00	0,00	0,00	-
2692	7.01.01.2.06.0009	Penyelenggaraan Rapat Koordinasi dan Konsultasi SKPD													

No	Kode	Urusan / Bidang Urusan / Program / Kegiatan / Sub Kegiatan	Indikator Program / Kegiatan / Sub Kegiatan	Capaian Kinerja Dan Kerangka Pendanaan											
				Target	Pagu Indikatif Belanja (Rp)										
					Operasi		Modal		Tidak Terduga		Transfer		Total		Sumber Dana
					Sebelum	Sesudah	Sebelum	Sesudah	Sebelum	Sesudah	Sebelum	Sesudah	Sebelum	Sesudah	
1	2	3	4	5	6	7	8	9	10	11	12	13	14	15	16
			Jumlah Laporan Penyelenggaraan Rapat Koordinasi dan Konsultasi SKPD	12 Laporan	200.018.000,00	129.864.200,00	0,00	0,00	0,00	0,00	0,00	0,00	200.018.000,00	129.864.200,00	PENDAPATAN ASLI DAERAH (PAD) PENDAPATAN ASLI DAERAH (PAD)
2693	7.01.01.2.06.0010	Penatausahaan Arsip Dinamis pada SKPD													
			0	0 0	2.800.000,00	0,00	0,00	0,00	0,00	0,00	0,00	0,00	2.800.000,00	0,00	PENDAPATAN ASLI DAERAH (PAD) PENDAPATAN ASLI DAERAH (PAD)
	7.01.01.2.07	Pengadaan Barang Milik Daerah Penunjang Urusan Pemerintah Daerah	Jumlah aset yang diadakan	10 Unit											
2694	7.01.01.2.07.0006	Pengadaan Peralatan dan Mesin Lainnya													
			Jumlah Unit Peralatan dan Mesin Lainnya yang Disediakan	2 Unit	3.600.000,00	0,00	25.985.000,00	0,00	0,00	0,00	0,00	0,00	29.585.000,00	0,00	PENDAPATAN ASLI DAERAH (PAD) PENDAPATAN ASLI DAERAH (PAD)
	7.01.01.2.08	Penyediaan Jasa Penunjang Urusan Pemerintahan Daerah	Jumlah bulan tersedianya jasa kantor	12 Bulan											
2695	7.01.01.2.08.0001	Penyediaan Jasa Surat Menyurat													
			Jumlah Laporan Penyediaan Jasa Surat Menyurat	12 Laporan	3.500.000,00	3.500.000,00	0,00	0,00	0,00	0,00	0,00	0,00	3.500.000,00	3.500.000,00	PENDAPATAN ASLI DAERAH (PAD) PENDAPATAN ASLI DAERAH (PAD)
2696	7.01.01.2.08.0002	Penyediaan Jasa Komunikasi, Sumber Daya Air dan Listrik													
			Jumlah Laporan Penyediaan Jasa Komunikasi, Sumber Daya Air dan Listrik yang Disediakan	12 Laporan	41.540.000,00	36.540.000,00	0,00	0,00	0,00	0,00	0,00	0,00	41.540.000,00	36.540.000,00	PENDAPATAN ASLI DAERAH (PAD) PENDAPATAN ASLI DAERAH (PAD)
2697	7.01.01.2.08.0004	Penyediaan Jasa Pelayanan Umum Kantor													
			Jumlah Laporan Penyediaan Jasa Pelayanan Umum Kantor yang Disediakan	12 Laporan	64.457.000,00	56.567.000,00	0,00	0,00	0,00	0,00	0,00	0,00	64.457.000,00	56.567.000,00	PENDAPATAN ASLI DAERAH (PAD) PENDAPATAN ASLI DAERAH (PAD)
	7.01.01.2.09	Pemeliharaan Barang Milik Daerah Penunjang Urusan Pemerintahan Daerah	Jumlah jenis aset yang dipelihara	6 Jenis											
2698	7.01.01.2.09.0002	Penyediaan Jasa Pemeliharaan, Biaya Pemeliharaan, Pajak dan Perizinan Kendaraan Dinas Operasional atau Lapangan													
			Jumlah Kendaraan Dinas Operasional atau Lapangan yang Dipelihara dan dibayarkan Pajak dan Perizinannya	16 Unit	36.300.000,00	38.750.000,00	0,00	0,00	0,00	0,00	0,00	0,00	36.300.000,00	38.750.000,00	PENDAPATAN ASLI DAERAH (PAD) PENDAPATAN ASLI DAERAH (PAD)
2699	7.01.01.2.09.0005	Pemeliharaan Mebel													
			Jumlah Mebel yang Dipelihara	10 Unit	0,00	0,00	0,00	0,00	0,00	0,00	0,00	0,00	0,00	0,00	-
2700	7.01.01.2.09.0006	Pemeliharaan Peralatan dan Mesin Lainnya													
			Jumlah Peralatan dan Mesin Lainnya yang Dipelihara	16 Unit	12.260.000,00	12.260.000,00	0,00	0,00	0,00	0,00	0,00	0,00	12.260.000,00	12.260.000,00	PENDAPATAN ASLI DAERAH (PAD) PENDAPATAN ASLI DAERAH (PAD)
2701	7.01.01.2.09.0009	Pemeliharaan/Rehabilitasi Gedung Kantor dan Bangunan Lainnya													
			Jumlah Gedung Kantor dan Bangunan Lainnya yang Dipelihara/Direhabilitasi	5 Unit	36.163.070,00	0,00	0,00	0,00	0,00	0,00	0,00	0,00	36.163.070,00	0,00	PENDAPATAN ASLI DAERAH (PAD) PENDAPATAN ASLI DAERAH (PAD)
	7.01.02	PROGRAM PENYELENGGARAAN PEMERINTAHAN DAN PELAYANAN PUBLIK	Prosentase pelimpahan pelaksanaan pelimpahan kewenangan Kecamatan	80 persen											
	7.01.02.2.04	Pelaksanaan Urusan Pemerintahan yang Dilimpahkan kepada Camat	Prosentase pelimpahan pelaksanaan pelimpahan kewenangan Kecamatan	80 persen											

No	Kode	Urusan / Bidang Urusan / Program / Kegiatan / Sub Kegiatan	Indikator Program / Kegiatan / Sub Kegiatan	Capaian Kinerja Dan Kerangka Pendanaan											
				Target	Pagu Indikatif Belanja (Rp)										
					Operasi		Modal		Tidak Terduga		Transfer		Total		Sumber Dana
					Sebelum	Sesudah	Sebelum	Sesudah	Sebelum	Sesudah	Sebelum	Sesudah	Sebelum	Sesudah	
1	2	3	4	5	6	7	8	9	10	11	12	13	14	15	16
2702	7.01.02.2.04.0001	Pelaksanaan Urusan Pemerintahan yang Terkait dengan Pelayanan Perizinan Non Usaha													
			Jumlah Dokumen Non Perizinan Usaha yang Dilaksanakan	1 Dokumen	40.920.000,00	17.760.000,00	0,00	0,00	0,00	0,00	0,00	0,00	40.920.000,00	17.760.000,00	PENDAPATAN ASLI DAERAH (PAD) PENDAPATAN ASLI DAERAH (PAD)
	7.01.03	PROGRAM PEMBERDAYAAN MASYARAKAT DESA DAN KELURAHAN	Prosentase aspirasi masyarakat dalam musrenbang RKPD	50 Persen											
	7.01.03.2.01	Koordinasi Kegiatan Pemberdayaan Desa	Jumlah desa yang melaksanakan musrenbang	12 Desa											
2703	7.01.03.2.01.0001	Peningkatan Partisipasi Masyarakat dalam Forum Musyawarah Perencanaan Pembangunan di Desa													
			Jumlah Lembaga Kemasyarakatan yang Berpartisipasi dalam Forum Musyawarah Perencanaan Pembangunan di Desa	12 Lembaga Kemasyarakatan	580.000,00	580.000,00	0,00	0,00	0,00	0,00	0,00	0,00	580.000,00	580.000,00	PENDAPATAN ASLI DAERAH (PAD) PENDAPATAN ASLI DAERAH (PAD)
2704	7.01.03.2.01.0002	Sinkronisasi Program Kerja dan Kegiatan Pemberdayaan Masyarakat yang Dilakukan oleh Pemerintah dan Swasta di Wilayah Kerja Kecamatan													
			Jumlah Dokumen Sinkronisasi Program Kerja dan Kegiatan Pemberdayaan Masyarakat yang Dilakukan oleh Pemerintah dan Swasta di Wilayah Kerja Kecamatan	2 Dokumen	11.294.000,00	11.294.000,00	0,00	0,00	0,00	0,00	0,00	0,00	11.294.000,00	11.294.000,00	PENDAPATAN ASLI DAERAH (PAD) PENDAPATAN ASLI DAERAH (PAD)
2705	7.01.03.2.01.0003	Peningkatan Efektifitas Kegiatan Pemberdayaan Masyarakat di Wilayah Kecamatan													
			Jumlah Laporan Peningkatan Efektivitas Kegiatan Pemberdayaan Masyarakat di Wilayah Kecamatan	6 Laporan	65.756.000,00	44.389.500,00	0,00	0,00	0,00	0,00	0,00	0,00	65.756.000,00	44.389.500,00	PENDAPATAN ASLI DAERAH (PAD) PENDAPATAN ASLI DAERAH (PAD)
	7.01.04	PROGRAM KOORDINASI KETENTRAMAN DAN KETERTIBAN UMUM	Prosentase gangguan keamanan dan ketertiban yang ditangani	100 Persen											
	7.01.04.2.01	Koordinasi Upaya Penyelenggaraan Ketenteraman dan Ketertiban Umum	Prosentase ganguan keamanan dan ketertiban yang ditangani	100 Persen											
2706	7.01.04.2.01.0001	Sinergitas dengan Kepolisian Negara Republik Indonesia, Tentara Nasional Indonesia dan Instansi Vertikal di Wilayah Kecamatan													
			Jumlah Laporan Hasil Sinergitas dengan Kepolisian Negara Republik Indonesia, Tentara Nasional Indonesia dan Instansi Vertikal di Wilayah Kecamatan	1 Laporan	68.791.000,00	40.266.000,00	0,00	0,00	0,00	0,00	0,00	0,00	68.791.000,00	40.266.000,00	PENDAPATAN ASLI DAERAH (PAD) PENDAPATAN ASLI DAERAH (PAD)
	7.01.04.2.02	Koordinasi Penerapan dan Penegakan Peraturan Daerah dan Peraturan Kepala Daerah	Prosentase ganguan keamanan dan ketertiban yang ditangani	100 Persen											
2707	7.01.04.2.02.0001	Koordinasi/Sinergi dengan Perangkat Daerah yang Tugas dan Fungsinya di Bidang Penegakan Peraturan Perundang-Undangan dan/atau Kepolisian Negara Republik Indonesia													

No	Kode	Urusan / Bidang Urusan / Program / Kegiatan / Sub Kegiatan	Indikator Program / Kegiatan / Sub Kegiatan	Capaian Kinerja Dan Kerangka Pendanaan											
				Target	Pagu Indikatif Belanja (Rp)										
					Operasi		Modal		Tidak Terduga		Transfer		Total		Sumber Dana
					Sebelum	Sesudah	Sebelum	Sesudah	Sebelum	Sesudah	Sebelum	Sesudah	Sebelum	Sesudah	
1	2	3	4	5	6	7	8	9	10	11	12	13	14	15	16
			Jumlah Laporan Koordinasi/Sinergi dengan Perangkat Daerah yang Tugas dan Fungsinya di Bidang Penegakan Peraturan Perundang-Undangan dan/atau Kepolisian Negara Republik Indonesia	12 Laporan	86.590.000,00	100.050.000,00	0,00	0,00	0,00	0,00	0,00	0,00	86.590.000,00	100.050.000,00	PENDAPATAN ASLI DAERAH (PAD) PENDAPATAN ASLI DAERAH (PAD)
	7.01.06	PROGRAM PEMBINAAN DAN PENGAWASAN PEMERINTAHAN DESA	Prosentase penyusunan APBDes tepat waktu	100 Persen											
	7.01.06.2.01	Fasilitasi, Rekomendasi dan Koordinasi Pembinaan dan Pengawasan Pemerintahan Desa	Prosentase jumlah desa yang tertib administrasi	100 Persen											
2708	7.01.06.2.01.0001	Fasilitasi Penyusunan Peraturan Desa dan Peraturan Kepala Desa													
			Jumlah Dokumen yang Difasilitasi dalam rangka Penyusunan Peraturan Desa dan Peraturan Kepala Desa	12 Dokumen	0,00	0,00	0,00	0,00	0,00	0,00	0,00	0,00	0,00	0,00	-
2709	7.01.06.2.01.0002	Fasilitasi Administrasi Tata Pemerintahan Desa													
			Jumlah Dokumen yang Difasilitasi dalam rangka Administrasi Tata Pemerintahan Desa	12 Dokumen	0,00	0,00	0,00	0,00	0,00	0,00	0,00	0,00	0,00	0,00	-
2710	7.01.06.2.01.0003	Fasilitasi Pengelolaan Keuangan Desa dan Pendayagunaan Aset Desa													
			Jumlah Dokumen yang Difasilitasi dalam rangka Pengelolaan Keuangan Desa dan Pendayagunaan Aset Desa	12 Dokumen	5.180.000,00	18.415.000,00	0,00	0,00	0,00	0,00	0,00	0,00	5.180.000,00	18.415.000,00	PENDAPATAN ASLI DAERAH (PAD) PENDAPATAN ASLI DAERAH (PAD)
		KECAMATAN KALIWUNGU SELATAN													
	7	UNSUR KEWILAYAHAN													
	7.01	KECAMATAN													
	7.01.01	PROGRAM PENUNJANG URUSAN PEMERINTAHAN DAERAH KABUPATEN/KOTA	Persentase ketercapaian penunjang urusan Perangkat Daerah	100.00 %											
	7.01.01.2.02	Administrasi Keuangan Perangkat Daerah	Jumlah dokumen laporan keuangan yang tersusun	12 bulan											
2711	7.01.01.2.02.0001	Penyediaan Gaji dan Tunjangan ASN													
			Jumlah Orang yang Menerima Gaji dan Tunjangan ASN	15 Orang/bulan	2.110.560.034,00	2.106.818.565,00	0,00	0,00	0,00	0,00	0,00	0,00	2.110.560.034,00	2.106.818.565,00	Dana Alokasi Umum (DAU) PENDAPATAN ASLI DAERAH (PAD) Dana Alokasi Umum (DAU) PENDAPATAN ASLI DAERAH (PAD)
2712	7.01.01.2.02.0002	Penyediaan Administrasi Pelaksanaan Tugas ASN													
			Jumlah Dokumen Hasil Penyediaan Administrasi Pelaksanaan Tugas ASN	12 Dokumen	0,00	0,00	0,00	0,00	0,00	0,00	0,00	0,00	0,00	0,00	-
	7.01.01.2.05	Administrasi Kepegawaian Perangkat Daerah	Jumlah pakaian dinas harian dan emblem/ID card yang tersedia	30 stel											
2713	7.01.01.2.05.0002	Pengadaan Pakaian Dinas beserta Atribut Kelengkapannya													
			Jumlah Paket Pakaian Dinas beserta Atribut Kelengkapan	12 Paket	12.000.000,00	0,00	0,00	0,00	0,00	0,00	0,00	0,00	12.000.000,00	0,00	PENDAPATAN ASLI DAERAH (PAD) PENDAPATAN ASLI DAERAH (PAD)
	7.01.01.2.06	Administrasi Umum Perangkat Daerah	Prosentase terpenuhinya kebutuhan pelayanan kantor	100 persen											

No	Kode	Urusan / Bidang Urusan / Program / Kegiatan / Sub Kegiatan	Indikator Program / Kegiatan / Sub Kegiatan	Capaian Kinerja Dan Kerangka Pendanaan											
				Target	Pagu Indikatif Belanja (Rp)										
					Operasi		Modal		Tidak Terduga		Transfer		Total		Sumber Dana
					Sebelum	Sesudah	Sebelum	Sesudah	Sebelum	Sesudah	Sebelum	Sesudah	Sebelum	Sesudah	
1	2	3	4	5	6	7	8	9	10	11	12	13	14	15	16
2714	7.01.01.2.06.0001	Penyediaan Komponen Instalasi Listrik/Penerangan Bangunan Kantor													
			Jumlah Paket Komponen Instalasi Listrik/Penerangan Bangunan Kantor yang Disediakan	10 Paket	4.761.000,00	4.761.000,00	0,00	0,00	0,00	0,00	0,00	0,00	4.761.000,00	4.761.000,00	PENDAPATAN ASLI DAERAH (PAD) PENDAPATAN ASLI DAERAH (PAD)
2715	7.01.01.2.06.0002	Penyediaan Peralatan dan Perlengkapan Kantor													
			Jumlah Paket Peralatan dan Perlengkapan Kantor yang Disediakan	12 Paket	19.975.000,00	19.735.000,00	0,00	0,00	0,00	0,00	0,00	0,00	19.975.000,00	19.735.000,00	PENDAPATAN ASLI DAERAH (PAD) PENDAPATAN ASLI DAERAH (PAD)
2716	7.01.01.2.06.0003	Penyediaan Peralatan Rumah Tangga													
			Jumlah Paket Peralatan Rumah Tangga yang Disediakan	6 Paket	3.000.000,00	3.000.000,00	0,00	0,00	0,00	0,00	0,00	0,00	3.000.000,00	3.000.000,00	PENDAPATAN ASLI DAERAH (PAD) PENDAPATAN ASLI DAERAH (PAD)
2717	7.01.01.2.06.0004	Penyediaan Bahan Logistik Kantor													
			Jumlah Paket Bahan Logistik Kantor yang Disediakan	12 Paket	3.667.000,00	3.667.000,00	0,00	0,00	0,00	0,00	0,00	0,00	3.667.000,00	3.667.000,00	PENDAPATAN ASLI DAERAH (PAD) PENDAPATAN ASLI DAERAH (PAD)
2718	7.01.01.2.06.0005	Penyediaan Barang Cetakan dan Penggandaan													
			Jumlah Paket Barang Cetakan dan Penggandaan yang Disediakan	12 Paket	16.641.900,00	10.496.950,00	0,00	0,00	0,00	0,00	0,00	0,00	16.641.900,00	10.496.950,00	PENDAPATAN ASLI DAERAH (PAD) PENDAPATAN ASLI DAERAH (PAD)
2719	7.01.01.2.06.0009	Penyelenggaraan Rapat Koordinasi dan Konsultasi SKPD													
			Jumlah Laporan Penyelenggaraan Rapat Koordinasi dan Konsultasi SKPD	12 Laporan	158.715.550,00	107.405.550,00	0,00	0,00	0,00	0,00	0,00	0,00	158.715.550,00	107.405.550,00	PENDAPATAN ASLI DAERAH (PAD) PENDAPATAN ASLI DAERAH (PAD)
	7.01.01.2.07	Pengadaan Barang Milik Daerah Penunjang Urusan Pemerintah Daerah													
2720	7.01.01.2.07.0005	Pengadaan Mebel													
			Jumlah Paket Mebel yang Disediakan	15 Unit	0,00	0,00	0,00	0,00	0,00	0,00	0,00	0,00	0,00	0,00	-
2721	7.01.01.2.07.0006	Pengadaan Peralatan dan Mesin Lainnya													
			Jumlah Unit Peralatan dan Mesin Lainnya yang Disediakan	3 Unit	1.800.000,00	0,00	234.596.000,00	0,00	0,00	0,00	0,00	0,00	236.396.000,00	0,00	PENDAPATAN ASLI DAERAH (PAD) PENDAPATAN ASLI DAERAH (PAD)
2722	7.01.01.2.07.0009	Pengadaan Gedung Kantor atau Bangunan Lainnya													
			Jumlah Unit Gedung Kantor atau Bangunan Lainnya yang Disediakan	2 Unit	1.800.000,00	0,00	275.368.750,00	199.450.000,00	0,00	0,00	0,00	0,00	277.168.750,00	199.450.000,00	PENDAPATAN ASLI DAERAH (PAD) PENDAPATAN ASLI DAERAH (PAD)
	7.01.01.2.08	Penyediaan Jasa Penunjang Urusan Pemerintahan Daerah	Jumlah bulan tersedianya jasa kantor	12 bulan											
2723	7.01.01.2.08.0001	Penyediaan Jasa Surat Menyurat													
			Jumlah Laporan Penyediaan Jasa Surat Menyurat	12 Laporan	2.000.000,00	2.000.000,00	0,00	0,00	0,00	0,00	0,00	0,00	2.000.000,00	2.000.000,00	PENDAPATAN ASLI DAERAH (PAD) PENDAPATAN ASLI DAERAH (PAD)
2724	7.01.01.2.08.0002	Penyediaan Jasa Komunikasi, Sumber Daya Air dan Listrik													
			Jumlah Laporan Penyediaan Jasa Komunikasi, Sumber Daya Air dan Listrik yang Disediakan	12 Laporan	69.999.000,00	69.999.000,00	0,00	0,00	0,00	0,00	0,00	0,00	69.999.000,00	69.999.000,00	PENDAPATAN ASLI DAERAH (PAD) PENDAPATAN ASLI DAERAH (PAD)
2725	7.01.01.2.08.0004	Penyediaan Jasa Pelayanan Umum Kantor													

No	Kode	Urusan / Bidang Urusan / Program / Kegiatan / Sub Kegiatan	Indikator Program / Kegiatan / Sub Kegiatan	Capaian Kinerja Dan Kerangka Pendanaan											
				Target	Pagu Indikatif Belanja (Rp)										
					Operasi		Modal		Tidak Terduga		Transfer		Total		Sumber Dana
					Sebelum	Sesudah	Sebelum	Sesudah	Sebelum	Sesudah	Sebelum	Sesudah	Sebelum	Sesudah	
1	2	3	4	5	6	7	8	9	10	11	12	13	14	15	16
			Jumlah Laporan Penyediaan Jasa Pelayanan Umum Kantor yang Disediakan	12 Laporan	63.600.000,00	63.600.000,00	0,00	0,00	0,00	0,00	0,00	0,00	63.600.000,00	63.600.000,00	PENDAPATAN ASLI DAERAH (PAD) PENDAPATAN ASLI DAERAH (PAD)
	7.01.01.2.09	Pemeliharaan Barang Milik Daerah Penunjang Urusan Pemerintahan Daerah													
2726	7.01.01.2.09.0001	Penyediaan Jasa Pemeliharaan, Biaya Pemeliharaan, dan Pajak Kendaraan Perorangan Dinas atau Kendaraan Dinas Jabatan													
			Jumlah Kendaraan Perorangan Dinas atau Kendaraan Dinas Jabatan yang Dipelihara dan dibayarkan Pajaknya	14 Unit	25.564.000,00	25.564.000,00	0,00	0,00	0,00	0,00	0,00	0,00	25.564.000,00	25.564.000,00	PENDAPATAN ASLI DAERAH (PAD) PENDAPATAN ASLI DAERAH (PAD)
2727	7.01.01.2.09.0002	Penyediaan Jasa Pemeliharaan, Biaya Pemeliharaan, Pajak dan Perizinan Kendaraan Dinas Operasional atau Lapangan													
			Jumlah Kendaraan Dinas Operasional atau Lapangan yang Dipelihara dan dibayarkan Pajak dan Perizinannya	14 Unit	6.600.000,00	6.600.000,00	0,00	0,00	0,00	0,00	0,00	0,00	6.600.000,00	6.600.000,00	PENDAPATAN ASLI DAERAH (PAD) PENDAPATAN ASLI DAERAH (PAD)
2728	7.01.01.2.09.0006	Pemeliharaan Peralatan dan Mesin Lainnya													
			Jumlah Peralatan dan Mesin Lainnya yang Dipelihara	12 Unit	4.260.000,00	4.260.000,00	0,00	0,00	0,00	0,00	0,00	0,00	4.260.000,00	4.260.000,00	PENDAPATAN ASLI DAERAH (PAD) PENDAPATAN ASLI DAERAH (PAD)
2729	7.01.01.2.09.0009	Pemeliharaan/Rehabilitasi Gedung Kantor dan Bangunan Lainnya													
			Jumlah Gedung Kantor dan Bangunan Lainnya yang Dipelihara/Direhabilitasi	1 Unit	8.881.000,00	6.487.000,00	0,00	0,00	0,00	0,00	0,00	0,00	8.881.000,00	6.487.000,00	PENDAPATAN ASLI DAERAH (PAD) PENDAPATAN ASLI DAERAH (PAD)
2730	7.01.01.2.09.0010	Pemeliharaan/Rehabilitasi Sarana dan Prasarana Gedung Kantor atau Bangunan Lainnya													
			Jumlah Sarana dan Prasarana Gedung Kantor atau Bangunan Lainnya yang Dipelihara/Direhabilitasi	6 Unit	9.100.000,00	9.100.000,00	0,00	0,00	0,00	0,00	0,00	0,00	9.100.000,00	9.100.000,00	PENDAPATAN ASLI DAERAH (PAD) PENDAPATAN ASLI DAERAH (PAD)
	7.01.02	PROGRAM PENYELENGGARAAN PEMERINTAHAN DAN PELAYANAN PUBLIK	% aspirasi masyarakat yang diakomudir dalam musrenbang	60 persen											
	7.01.02.2.04	Pelaksanaan Urusan Pemerintahan yang Dilimpahkan kepada Camat	Jumlah kegiatan urusan pemerintahan yang dilimpahkan	4 jenis											
2731	7.01.02.2.04.0001	Pelaksanaan Urusan Pemerintahan yang Terkait dengan Pelayanan Perizinan Non Usaha													
			Jumlah Dokumen Non Perizinan Usaha yang Dilaksanakan	12 Dokumen	51.386.000,00	81.616.000,00	0,00	0,00	0,00	0,00	0,00	0,00	51.386.000,00	81.616.000,00	PENDAPATAN ASLI DAERAH (PAD) PENDAPATAN ASLI DAERAH (PAD)
	7.01.03	PROGRAM PEMBERDAYAAN MASYARAKAT DESA DAN KELURAHAN	Jumlah aspirasi masyarakat yang diakomudir dibagi total aspirasi masyarakat	60 persen											
	7.01.03.2.01	Koordinasi Kegiatan Pemberdayaan Desa	Jumlah koordinasi yang dilaksanakan	12 kegiatan											
2732	7.01.03.2.01.0001	Peningkatan Partisipasi Masyarakat dalam Forum Musyawarah Perencanaan Pembangunan di Desa													
			Jumlah Lembaga Kemasyarakatan yang Berpartisipasi dalam Forum Musyawarah Perencanaan Pembangunan di Desa	8 Lembaga Kemasyarakatan	8.450.000,00	8.450.000,00	0,00	0,00	0,00	0,00	0,00	0,00	8.450.000,00	8.450.000,00	PENDAPATAN ASLI DAERAH (PAD) PENDAPATAN ASLI DAERAH (PAD)

No	Kode	Urusan / Bidang Urusan / Program / Kegiatan / Sub Kegiatan	Indikator Program / Kegiatan / Sub Kegiatan	Capaian Kinerja Dan Kerangka Pendanaan											
				Target	Pagu Indikatif Belanja (Rp)										
					Operasi		Modal		Tidak Terduga		Transfer		Total		Sumber Dana
					Sebelum	Sesudah	Sebelum	Sesudah	Sebelum	Sesudah	Sebelum	Sesudah	Sebelum	Sesudah	
1	2	3	4	5	6	7	8	9	10	11	12	13	14	15	16
2733	7.01.03.2.01.0003	Peningkatan Efektifitas Kegiatan Pemberdayaan Masyarakat di Wilayah Kecamatan													
			Jumlah Laporan Peningkatan Efektivitas Kegiatan Pemberdayaan Masyarakat di Wilayah Kecamatan	12 Laporan	96.133.000,00	142.381.000,00	0,00	0,00	0,00	0,00	0,00	0,00	96.133.000,00	142.381.000,00	PENDAPATAN ASLI DAERAH (PAD) PENDAPATAN ASLI DAERAH (PAD)
	7.01.03.2.03	Pemberdayaan Lembaga Kemasyarakatan Tingkat Kecamatan	Jumlah pembinaan yang dilaksanakan	4 kegiatan											
2734	7.01.03.2.03.0004	Fasilitasi Pengembangan Usaha Ekonomi Masyarakat													
			Jumlah Laporan Fasilitasi Pengembangan Usaha Ekonomi Masyarakat	3 Laporan	1.460.000,00	500.000,00	0,00	0,00	0,00	0,00	0,00	0,00	1.460.000,00	500.000,00	PENDAPATAN ASLI DAERAH (PAD) PENDAPATAN ASLI DAERAH (PAD)
	7.01.04	PROGRAM KOORDINASI KETENTRAMAN DAN KETERTIBAN UMUM	-	-											
	7.01.04.2.01	Koordinasi Upaya Penyelenggaraan Ketenteraman dan Ketertiban Umum	Jumlah koordinasi yang dilaksanakan	12 kegiatan											
2735	7.01.04.2.01.0001	Sinergitas dengan Kepolisian Negara Republik Indonesia, Tentara Nasional Indonesia dan Instansi Vertikal di Wilayah Kecamatan													
			Jumlah Laporan Hasil Sinergitas dengan Kepolisian Negara Republik Indonesia, Tentara Nasional Indonesia dan Instansi Vertikal di Wilayah Kecamatan	12 Laporan	6.970.000,00	4.800.000,00	0,00	0,00	0,00	0,00	0,00	0,00	6.970.000,00	4.800.000,00	PENDAPATAN ASLI DAERAH (PAD) PENDAPATAN ASLI DAERAH (PAD)
	7.01.04.2.02	Koordinasi Penerapan dan Penegakan Peraturan Daerah dan Peraturan Kepala Daerah	Jumlah koordinasi yang dilaksanakan	12 kegiatan											
2736	7.01.04.2.02.0001	Koordinasi/Sinergi dengan Perangkat Daerah yang Tugas dan Fungsinya di Bidang Penegakan Peraturan Perundang-Undangan dan/atau Kepolisian Negara Republik Indonesia													
			Jumlah Laporan Koordinasi/Sinergi dengan Perangkat Daerah yang Tugas dan Fungsinya di Bidang Penegakan Peraturan Perundang-Undangan dan/atau Kepolisian Negara Republik Indonesia	12 Laporan	57.310.800,00	64.507.200,00	0,00	0,00	0,00	0,00	0,00	0,00	57.310.800,00	64.507.200,00	PENDAPATAN ASLI DAERAH (PAD) PENDAPATAN ASLI DAERAH (PAD)
	7.01.05	PROGRAM PENYELENGGARAAN URUSAN PEMERINTAHAN UMUM	-	-											
	7.01.05.2.01	Penyelenggaraan Urusan Pemerintahan Umum Sesuai Penugasan Kepala Daerah	-	-											
2737	7.01.05.2.01.0003	Pembinaan Persatuan dan Kesatuan Bangsa													
			Jumlah Orang yang Mengikuti Pembinaan Persatuan dan Kesatuan Bangsa	40 Orang	21.608.000,00	40.633.000,00	0,00	0,00	0,00	0,00	0,00	0,00	21.608.000,00	40.633.000,00	PENDAPATAN ASLI DAERAH (PAD) PENDAPATAN ASLI DAERAH (PAD)
	7.01.06	PROGRAM PEMBINAAN DAN PENGAWASAN PEMERINTAHAN DESA													
	7.01.06.2.01	Fasilitasi, Rekomendasi dan Koordinasi Pembinaan dan Pengawasan Pemerintahan Desa	Desa maju dibagi jumlah seluruh desa dikali seratus persen	8 desa											

No	Kode	Urusan / Bidang Urusan / Program / Kegiatan / Sub Kegiatan	Indikator Program / Kegiatan / Sub Kegiatan	Capaian Kinerja Dan Kerangka Pendanaan											
				Target	Pagu Indikatif Belanja (Rp)										
					Operasi		Modal		Tidak Terduga		Transfer		Total		Sumber Dana
					Sebelum	Sesudah	Sebelum	Sesudah	Sebelum	Sesudah	Sebelum	Sesudah	Sebelum	Sesudah	
1	2	3	4	5	6	7	8	9	10	11	12	13	14	15	16
2738	7.01.06.2.01.0001	Fasilitasi Penyusunan Peraturan Desa dan Peraturan Kepala Desa													
			Jumlah Dokumen yang Difasilitasi dalam rangka Penyusunan Peraturan Desa dan Peraturan Kepala Desa	8 Dokumen	560.000,00	200.000,00	0,00	0,00	0,00	0,00	0,00	0,00	560.000,00	200.000,00	PENDAPATAN ASLI DAERAH (PAD) PENDAPATAN ASLI DAERAH (PAD)
2739	7.01.06.2.01.0003	Fasilitasi Pengelolaan Keuangan Desa dan Pendayagunaan Aset Desa													
			Jumlah Dokumen yang Difasilitasi dalam rangka Pengelolaan Keuangan Desa dan Pendayagunaan Aset Desa	8 Dokumen	2.940.000,00	100.000,00	0,00	0,00	0,00	0,00	0,00	0,00	2.940.000,00	100.000,00	PENDAPATAN ASLI DAERAH (PAD) PENDAPATAN ASLI DAERAH (PAD)
2740	7.01.06.2.01.0004	Fasilitasi Penerapan dan Penegakan Peraturan Perundang-Undangan													
			Jumlah Laporan Fasilitasi dalam rangka Penerapan dan Penegakan Peraturan Perundang-Undangan	8 Laporan	22.068.000,00	19.555.000,00	0,00	0,00	0,00	0,00	0,00	0,00	22.068.000,00	19.555.000,00	PENDAPATAN ASLI DAERAH (PAD) PENDAPATAN ASLI DAERAH (PAD)
2741	7.01.06.2.01.0011	Fasilitasi Penyelenggaraan Ketenteraman dan Ketertiban Umum													
			Jumlah Dokumen Fasilitasi dalam rangka Penyelenggaraan Ketenteraman dan Ketertiban Umum	8 Dokumen	2.780.000,00	100.000,00	0,00	0,00	0,00	0,00	0,00	0,00	2.780.000,00	100.000,00	PENDAPATAN ASLI DAERAH (PAD) PENDAPATAN ASLI DAERAH (PAD)
		BADAN KESATUAN BANGSA DAN POLITIK													
	8	UNSUR PEMERINTAHAN UMUM													
	8.01	KESATUAN BANGSA DAN POLITIK													
	8.01.01	PROGRAM PENUNJANG URUSAN PEMERINTAHAN DAERAH KABUPATEN/KOTA	-	-											
	8.01.01.2.01	Perencanaan, Penganggaran, dan Evaluasi Kinerja Perangkat Daerah	Persentase ketercapaian perencanaan, penganggaran dan evaluasi kinerja perangkat daerah	100 %											
2742	8.01.01.2.01.0001	Penyusunan Dokumen Perencanaan Perangkat Daerah													
			Jumlah Dokumen Perencanaan Perangkat Daerah	0 Dokumen	0,00	0,00	0,00	0,00	0,00	0,00	0,00	0,00	0,00	0,00	-
2743	8.01.01.2.01.0006	Koordinasi dan Penyusunan Laporan Capaian Kinerja dan Ikhtisar Realisasi Kinerja SKPD													
			Jumlah Laporan Capaian Kinerja dan Ikhtisar Realisasi Kinerja SKPD dan Laporan Hasil Koordinasi Penyusunan Laporan Capaian Kinerja dan Ikhtisar Realisasi Kinerja SKPD	4 Laporan	0,00	0,00	0,00	0,00	0,00	0,00	0,00	0,00	0,00	0,00	-
	8.01.01.2.02	Administrasi Keuangan Perangkat Daerah	Persentase ketercapaian administrasi keuangan Perangkat Daerah	100 %											
2744	8.01.01.2.02.0001	Penyediaan Gaji dan Tunjangan ASN													
			Jumlah Orang yang Menerima Gaji dan Tunjangan ASN	40 Orang/bulan	3.936.204.786,00	4.143.993.400,00	0,00	0,00	0,00	0,00	0,00	0,00	3.936.204.786,00	4.143.993.400,00	Dana Alokasi Umum (DAU) DAU Tambahan Dukungan Pendanaan atas Kebijakan Penggajian Pegawai Pemerintah dengan Perjanjian Kerja PENDAPATAN ASLI DAERAH (PAD) Dana Alokasi Umum (DAU) DAU Tambahan Dukungan Pendanaan atas Kebijakan Penggajian Pegawai Pemerintah dengan Perjanjian Kerja PENDAPATAN ASLI DAERAH (PAD)

No	Kode	Urusan / Bidang Urusan / Program / Kegiatan / Sub Kegiatan	Indikator Program / Kegiatan / Sub Kegiatan	Capaian Kinerja Dan Kerangka Pendanaan											
				Target	Pagu Indikatif Belanja (Rp)										
					Operasi		Modal		Tidak Terduga		Transfer		Total		Sumber Dana
					Sebelum	Sesudah	Sebelum	Sesudah	Sebelum	Sesudah	Sebelum	Sesudah	Sebelum	Sesudah	
1	2	3	4	5	6	7	8	9	10	11	12	13	14	15	16
	8.01.01.2.05	Administrasi Kepegawaian Perangkat Daerah	Persentase ketercapaian administrasi kepegawaian perangkat daerah	100 %											
2745	8.01.01.2.05.0002	Pengadaan Pakaian Dinas beserta Atribut Kelengkapannya													
			Jumlah Paket Pakaian Dinas beserta Atribut Kelengkapan	1 Paket	0,00	0,00	0,00	0,00	0,00	0,00	0,00	0,00	0,00	0,00	-
	8.01.01.2.06	Administrasi Umum Perangkat Daerah	Persentase terpenuhinya administrasi umum perangkat daerah	100 %											
2746	8.01.01.2.06.0002	Penyediaan Peralatan dan Perlengkapan Kantor													
			Jumlah Paket Peralatan dan Perlengkapan Kantor yang Disediakan	3 Paket	30.085.000,00	30.085.000,00	0,00	0,00	0,00	0,00	0,00	0,00	30.085.000,00	30.085.000,00	PENDAPATAN ASLI DAERAH (PAD) PENDAPATAN ASLI DAERAH (PAD)
2747	8.01.01.2.06.0004	Penyediaan Bahan Logistik Kantor													
			Jumlah Paket Bahan Logistik Kantor yang Disediakan	2 Paket	30.050.000,00	30.050.000,00	0,00	0,00	0,00	0,00	0,00	0,00	30.050.000,00	30.050.000,00	PENDAPATAN ASLI DAERAH (PAD) PENDAPATAN ASLI DAERAH (PAD)
2748	8.01.01.2.06.0005	Penyediaan Barang Cetakan dan Penggandaan													
			Jumlah Paket Barang Cetakan dan Penggandaan yang Disediakan	2 Paket	17.900.000,00	17.900.000,00	0,00	0,00	0,00	0,00	0,00	0,00	17.900.000,00	17.900.000,00	PENDAPATAN ASLI DAERAH (PAD) PENDAPATAN ASLI DAERAH (PAD)
2749	8.01.01.2.06.0006	Penyediaan Bahan Bacaan dan Peraturan Perundang-undangan													
			Jumlah Dokumen Bahan Bacaan dan Peraturan Perundang-Undangan yang Disediakan	12 Dokumen	200.000.000,00	0,00	0,00	0,00	0,00	0,00	0,00	0,00	200.000.000,00	0,00	PENDAPATAN ASLI DAERAH (PAD) PENDAPATAN ASLI DAERAH (PAD)
2750	8.01.01.2.06.0009	Penyelenggaraan Rapat Koordinasi dan Konsultasi SKPD													
			Jumlah Laporan Penyelenggaraan Rapat Koordinasi dan Konsultasi SKPD	12 Laporan	524.393.000,00	1.655.698.000,00	0,00	0,00	0,00	0,00	0,00	0,00	524.393.000,00	1.655.698.000,00	PENDAPATAN ASLI DAERAH (PAD) PENDAPATAN ASLI DAERAH (PAD)
	8.01.01.2.07	Pengadaan Barang Milik Daerah Penunjang Urusan Pemerintah Daerah	Persentase terpenuhinya pengadaan barang milik daerah	100 %											
2751	8.01.01.2.07.0006	Pengadaan Peralatan dan Mesin Lainnya													
			Jumlah Unit Peralatan dan Mesin Lainnya yang Disediakan	4 Unit	0,00	0,00	0,00	0,00	0,00	0,00	0,00	0,00	0,00	0,00	-
	8.01.01.2.08	Penyediaan Jasa Penunjang Urusan Pemerintahan Daerah	Persentase terpenuhinya penyediaan jasa penunjang urusan pemerintah daerah	100 %											
2752	8.01.01.2.08.0001	Penyediaan Jasa Surat Menyurat													
			Jumlah Laporan Penyediaan Jasa Surat Menyurat	12 Laporan	12.000.000,00	12.000.000,00	0,00	0,00	0,00	0,00	0,00	0,00	12.000.000,00	12.000.000,00	PENDAPATAN ASLI DAERAH (PAD) PENDAPATAN ASLI DAERAH (PAD)
2753	8.01.01.2.08.0002	Penyediaan Jasa Komunikasi, Sumber Daya Air dan Listrik													
			Jumlah Laporan Penyediaan Jasa Komunikasi, Sumber Daya Air dan Listrik yang Disediakan	12 Laporan	115.445.000,00	80.970.000,00	0,00	0,00	0,00	0,00	0,00	0,00	115.445.000,00	80.970.000,00	PENDAPATAN ASLI DAERAH (PAD) PENDAPATAN ASLI DAERAH (PAD)
2754	8.01.01.2.08.0003	Penyediaan Jasa Peralatan dan Perlengkapan Kantor													
			Jumlah Laporan Penyediaan Jasa Peralatan dan Perlengkapan Kantor yang Disediakan	12 Laporan	14.200.000,00	14.200.000,00	0,00	0,00	0,00	0,00	0,00	0,00	14.200.000,00	14.200.000,00	PENDAPATAN ASLI DAERAH (PAD) PENDAPATAN ASLI DAERAH (PAD)

No	Kode	Urusan / Bidang Urusan / Program / Kegiatan / Sub Kegiatan	Indikator Program / Kegiatan / Sub Kegiatan	Capaian Kinerja Dan Kerangka Pendanaan											
				Target	Pagu Indikatif Belanja (Rp)										
					Operasi		Modal		Tidak Terduga		Transfer		Total		Sumber Dana
					Sebelum	Sesudah	Sebelum	Sesudah	Sebelum	Sesudah	Sebelum	Sesudah	Sebelum	Sesudah	
1	2	3	4	5	6	7	8	9	10	11	12	13	14	15	16
2755	8.01.01.2.08.0004	Penyediaan Jasa Pelayanan Umum Kantor													
			Jumlah Laporan Penyediaan Jasa Pelayanan Umum Kantor yang Disediakan	12 Laporan	117.936.000,00	125.826.000,00	0,00	0,00	0,00	0,00	0,00	0,00	117.936.000,00	125.826.000,00	PENDAPATAN ASLI DAERAH (PAD) PENDAPATAN ASLI DAERAH (PAD)
	8.01.01.2.09	Pemeliharaan Barang Milik Daerah Penunjang Urusan Pemerintahan Daerah	Persentase terpenuhinya pemeliharaan barang milik daerah	100 %											
2756	8.01.01.2.09.0001	Penyediaan Jasa Pemeliharaan, Biaya Pemeliharaan, dan Pajak Kendaraan Perorangan Dinas atau Kendaraan Dinas Jabatan													
			Jumlah Kendaraan Perorangan Dinas atau Kendaraan Dinas Jabatan yang Dipelihara dan dibayarkan Pajaknya	3 Unit	38.400.000,00	78.400.000,00	0,00	0,00	0,00	0,00	0,00	0,00	38.400.000,00	78.400.000,00	PENDAPATAN ASLI DAERAH (PAD) PENDAPATAN ASLI DAERAH (PAD)
2757	8.01.01.2.09.0009	Pemeliharaan/Rehabilitasi Gedung Kantor dan Bangunan Lainnya													
			Jumlah Gedung Kantor dan Bangunan Lainnya yang Dipelihara/Direhabilitasi	1 Unit	20.000.000,00	20.000.000,00	0,00	0,00	0,00	0,00	0,00	0,00	20.000.000,00	20.000.000,00	PENDAPATAN ASLI DAERAH (PAD) PENDAPATAN ASLI DAERAH (PAD)
2758	8.01.01.2.09.0010	Pemeliharaan/Rehabilitasi Sarana dan Prasarana Gedung Kantor atau Bangunan Lainnya													
			Jumlah Sarana dan Prasarana Gedung Kantor atau Bangunan Lainnya yang Dipelihara/Direhabilitasi	7 Unit	6.370.000,00	10.920.000,00	0,00	0,00	0,00	0,00	0,00	0,00	6.370.000,00	10.920.000,00	PENDAPATAN ASLI DAERAH (PAD) PENDAPATAN ASLI DAERAH (PAD)
	8.01.02	PROGRAM PENGUATAN IDEOLOGI PANCASILA DAN KARAKTER KEBANGSAAN	Persentase masyarakat yang paham terhadap ideologi pancasila dan wawasan kebangsaan	85.00 %											
	8.01.02.2.01	Perumusan Kebijakan Teknis dan Pemantapan Pelaksanaan Bidang Ideologi Pancasila dan Karakter Kebangsaan	Persentase masyarakat yang paham terhadap Ideologi Wawasan Kebangsaan, Bela Negara, Karakter Bangsa, Pembauran Kebangsaan, Bineka Tunggal Ika dan Sejarah Kebangsaan	85 %											
2759	8.01.02.2.01.0003	Pelaksanaan Kebijakan di Bidang Ideologi Wawasan Kebangsaan, Bela Negara, Karakter Bangsa, Pembauran Kebangsaan, Bineka Tunggal Ika dan Sejarah Kebangsaan													
			Jumlah Orang yang Mengikuti Pelaksanaan Kebijakan di Bidang Ideologi Wawasan Kebangsaan, Bela Negara, Karakter Bangsa, Pembauran Kebangsaan, Bineka Tunggal Ika dan Sejarah Kebangsaan	200 Orang	327.170.000,00	241.970.000,00	0,00	0,00	0,00	0,00	0,00	0,00	327.170.000,00	241.970.000,00	PENDAPATAN ASLI DAERAH (PAD) PENDAPATAN ASLI DAERAH (PAD)
2760	8.01.02.2.01.0007	Pembinaan terhadap aktivitas kepaskibrakaan dan Purnapaskibraka													
			Laporan Hasil Pembinaan Aktivitas Kepaskibrakaan dan Laporan Hasil Pembinaan Purnapaskibraka	1 Dokumen	547.000.000,00	593.580.000,00	0,00	0,00	0,00	0,00	0,00	0,00	547.000.000,00	593.580.000,00	PENDAPATAN ASLI DAERAH (PAD) PENDAPATAN ASLI DAERAH (PAD)
	8.01.03	PROGRAM PENINGKATAN PERAN PARTAI POLITIK DAN LEMBAGA PENDIDIKAN MELALUI PENDIDIKAN POLITIK DAN PENGEMBANGAN ETIKA SERTA BUDAYA POLITIK	Persentase masyarakat yang paham terhadap politik	85.00 %											

No	Kode	Urusan / Bidang Urusan / Program / Kegiatan / Sub Kegiatan	Indikator Program / Kegiatan / Sub Kegiatan	Capaian Kinerja Dan Kerangka Pendanaan											
				Target	Pagu Indikatif Belanja (Rp)										
					Operasi		Modal		Tidak Terduga		Transfer		Total		Sumber Dana
					Sebelum	Sesudah	Sebelum	Sesudah	Sebelum	Sesudah	Sebelum	Sesudah	Sebelum	Sesudah	
1	2	3	4	5	6	7	8	9	10	11	12	13	14	15	16
	8.01.03.2.01	Perumusan Kebijakan Teknis dan Pemantapan Pelaksanaan Bidang Pendidikan Politik, Etika Budaya Politik, Peningkatan Demokrasi, Fasilitasi Kelembagaan Pemerintahan, Perwakilan dan Partai Politik, Pemilihan Umum/Pemilihan Umum Kepala Daerah, serta Pemantauan Situasi Politik	Persentase masyarakat yang paham dalam pendidikan politik, Pemilihan Umum / Pemilukada, dan pemantauan situasi politik	85 %											
2761	8.01.03.2.01.0003	Pelaksanaan Kebijakan di Bidang Pendidikan Politik, Etika Budaya Politik, Peningkatan Demokrasi, Fasilitasi Kelembagaan Pemerintahan, Perwakilan dan Partai Politik, Pemilihan Umum/Pemilihan Umum Kepala Daerah, serta Pemantauan Situasi Politik di Daerah													
			Jumlah Orang yang Mengikuti Pelaksanaan Kebijakan di Bidang Pendidikan Politik, Etika Budaya Politik, Peningkatan Demokrasi, Fasilitasi Kelembagaan Pemerintahan, Perwakilan dan Partai Politik, Pemilihan Umum/Pemilihan Umum Kepala Daerah, serta Pemantauan Situasi Politik di Daerah	480 Orang	203.400.000,00	359.580.000,00	0,00	0,00	0,00	0,00	0,00	0,00	203.400.000,00	359.580.000,00	PENDAPATAN ASLI DAERAH (PAD) PENDAPATAN ASLI DAERAH (PAD)
2762	8.01.03.2.01.0004	Pelaksanaan Koordinasi di Bidang Pendidikan Politik, Etika Budaya Politik, Peningkatan Demokrasi, Fasilitasi Kelembagaan Pemerintahan, Perwakilan dan Partai Politik, Pemilihan Umum/Pemilihan Umum Kepala Daerah, serta Pemantauan Situasi Politik di Daerah													
			Jumlah Orang yang Mengikuti Koordinasi di Bidang Pendidikan Politik, Etika Budaya Politik, Peningkatan Demokrasi, Fasilitasi Kelembagaan Pemerintahan, Perwakilan dan Partai Politik, Pemilihan Umum/Pemilihan Umum Kepala Daerah, serta Pemantauan Situasi Politik di Daerah	50 Orang	5.030.412.000,00	5.025.012.000,00	0,00	0,00	0,00	0,00	0,00	0,00	5.030.412.000,00	5.025.012.000,00	PENDAPATAN ASLI DAERAH (PAD) PENDAPATAN ASLI DAERAH (PAD)
	8.01.04	PROGRAM PEMBERDAYAAN DAN PENGAWASAN ORGANISASI KEMASYARAKATAN	Persentase pengurus dan anggota ormas yang paham terhadap tujuan dan fungsi ormas	85.00 %											
	8.01.04.2.01	Perumusan Kebijakan Teknis dan Pemantapan Pelaksanaan Bidang Pemberdayaan dan Pengawasan Organisasi Kemasyarakatan	Persentase pengurus dan anggota ormas yang paham dalam pemberdayaan dan pengawasan ormas	85 %											
2763	8.01.04.2.01.0003	Pelaksanaan Kebijakan di Bidang Pendaftaran Ormas, Pemberdayaan Ormas, Evaluasi dan Mediasi Sengketa Ormas, Pengawasan Ormas dan Ormas Asing di Daerah													
			Jumlah Orang yang Mengikuti Pelaksanaan Kebijakan di Bidang Pendaftaran Ormas, Pemberdayaan Ormas, Evaluasi dan Mediasi Sengketa Ormas, Pengawasan Ormas dan Ormas Asing di Daerah	50 Orang	16.100.000,00	16.100.000,00	0,00	0,00	0,00	0,00	0,00	0,00	16.100.000,00	16.100.000,00	PENDAPATAN ASLI DAERAH (PAD) PENDAPATAN ASLI DAERAH (PAD)
2764	8.01.04.2.01.0004	Pelaksanaan Koordinasi di Bidang Pendaftaran Ormas, Pemberdayaan Ormas, Evaluasi dan Mediasi Sengketa Ormas, Pengawasan Ormas dan Ormas Asing di Daerah													

No	Kode	Urusan / Bidang Urusan / Program / Kegiatan / Sub Kegiatan	Indikator Program / Kegiatan / Sub Kegiatan	Capaian Kinerja Dan Kerangka Pendanaan											
				Target	Pagu Indikatif Belanja (Rp)										Sumber Dana
					Operasi		Modal		Tidak Terduga		Transfer		Total		
					Sebelum	Sesudah	Sebelum	Sesudah	Sebelum	Sesudah	Sebelum	Sesudah	Sebelum	Sesudah	
1	2	3	4	5	6	7	8	9	10	11	12	13	14	15	16
			Jumlah Orang yang Mengikuti Koordinasi di Bidang Pendaftaran Ormas, Pemberdayaan Ormas, Evaluasi dan Mediasi Sengketa Ormas, Pengawasan Ormas dan Ormas Asing di Daerah	40 Orang	920.200.000,00	590.200.000,00	0,00	0,00	0,00	0,00	0,00	0,00	920.200.000,00	590.200.000,00	PENDAPATAN ASLI DAERAH (PAD) PENDAPATAN ASLI DAERAH (PAD)
	8.01.05	PROGRAM PEMBINAAN DAN PENGEMBANGAN KETAHANAN EKONOMI, SOSIAL, DAN BUDAYA	Persentase masyarakat yang paham terhadap ketahanan bangsa	85.00 %											
	8.01.05.2.01	Perumusan Kebijakan Teknis dan Pemantapan Pelaksanaan Bidang Ketahanan Ekonomi, Sosial dan Budaya	Persentase masyarakat yang paham dalam ketahanan ekonomi sosial budaya, pencegahan penyalahgunaan narkotika dan kerukunan umat beragama	85 %											
2765	8.01.05.2.01.0003	Pelaksanaan Kebijakan di Bidang Ketahanan Ekonomi, Sosial, Budaya dan Fasilitasi Pencegahan Penyalagunaan Narkotika, Fasilitasi Kerukunan Umat Beragama dan Penghayat Kepercayaan di Daerah													
			Jumlah Orang yang Mengikuti Pelaksanaan Kebijakan di Bidang Ketahanan Ekonomi, Sosial, Budaya dan Fasilitasi Pencegahan Penyalagunaan Narkotika, Fasilitasi Kerukunan Umat Beragama dan Penghayat Kepercayaan di Daerah	50 Orang	1.567.150.000,00	337.150.000,00	0,00	0,00	0,00	0,00	0,00	0,00	1.567.150.000,00	337.150.000,00	PENDAPATAN ASLI DAERAH (PAD) PENDAPATAN ASLI DAERAH (PAD)
	8.01.06	PROGRAM PENINGKATAN KEWASPADAAN NASIONAL DAN PENINGKATAN KUALITAS DAN FASILITASI PENANGANAN KONFLIK SOSIAL	Persentase masyarakat yang paham terhadap kewaspadaan dan deteksi dini	85.00 %											
	8.01.06.2.01	Perumusan Kebijakan Teknis dan Pelaksanaan Pemantapan Kewaspadaan Nasional dan Penanganan Konflik Sosial	Persentase masyarakat yang paham dalam kewaspadaan dan deteksi dini serta penanganan konflik	85 %											
2766	8.01.06.2.01.0003	Pelaksanaan Kebijakan di Bidang Kewaspadaan Dini, Kerja Sama Intelijen, Pemantauan Orang Asing, Tenaga Kerja Asing dan Lembaga Asing, Kewaspadaan Perbatasan antar Negara, Fasilitasi Kelembagaan Bidang Kewaspadaan, serta Penanganan Konflik di Daerah													
			Jumlah Orang yang Mengikuti pelaksanaan Kebijakan di Bidang Kewaspadaan Dini, Kerja Sama Intelijen, Pemantauan Orang Asing, Tenaga Kerja Asing dan Lembaga Asing, Kewaspadaan Perbatasan antar Negara, Fasilitasi Kelembagaan Bidang Kewaspadaan, serta Penanganan Konflik di Daerah	50 Orang	15.950.000,00	15.950.000,00	0,00	0,00	0,00	0,00	0,00	0,00	15.950.000,00	15.950.000,00	PENDAPATAN ASLI DAERAH (PAD) PENDAPATAN ASLI DAERAH (PAD)
2767	8.01.06.2.01.0004	Pelaksanaan Koordinasi di Bidang Kewaspadaan Dini, Kerja Sama Intelijen, Pemantauan Orang Asing, Tenaga Kerja Asing dan Lembaga Asing, Kewaspadaan Perbatasan antar Negara, Fasilitasi Kelembagaan Bidang Kewaspadaan, serta Penanganan Konflik di Daerah													
			Jumlah Orang yang Mengikuti Koordinasi di Bidang Kewaspadaan Dini, Kerja Sama Intelijen, Pemantauan Orang Asing, Tenaga Kerja Asing dan Lembaga Asing, Kewaspadaan Perbatasan antar Negara, Fasilitasi Kelembagaan Bidang Kewaspadaan, serta Penanganan Konflik di Daerah	600 Orang	272.930.000,00	3.459.316.000,00	0,00	0,00	0,00	0,00	0,00	0,00	272.930.000,00	3.459.316.000,00	PENDAPATAN ASLI DAERAH (PAD) PENDAPATAN ASLI DAERAH (PAD)

BUPATI KENDAL,

DYAH KARTIKA PERMANASARI

BUPATI KENDAL

PEMERINTAH DAERAH KABUPATEN KENDAL

LAMPIRAN : V

REKAPITULASI BELANJA DAERAH UNTUK KESELARASAN DAN KETERPADUAN URUSAN PEMERINTAH DAERAH DAN FUNGSI DALAM KERANGKA PENGELOLAAN KEUANGAN NEGARA

PERATURAN DAERAH

KABUPATEN KENDAL
NOMOR : 3 TAHUN 202ㄴㄷ

TANGGAL : 3 OKTOBER 202ㄴㄷ

T E N T A N G

ANGGARAN PENDAPATAN DAN BELANJA DAERAH

TAHUN ANGGARAN 2025

Lampiran V : Peraturan Daerah
Nomor : 3 Tahun 2025
Tanggal : 3 Oktober 2025

KABUPATEN KENDAL
REKAPITULASI BELANJA DAERAH UNTUK KESELARASAN DAN KETERPADUAN
URUSAN PEMERINTAHAN DAERAH DAN FUNGSI DALAM KERANGKA PENGELOLAAN KEUANGAN NEGARA
TAHUN ANGGARAN 2025

Kode				Uraian	Kelompok Belanja								Jumlah	
					Operasi		Modal		Tidak Terduga		Transfer			
					Sebelum	Sesudah	Sebelum	Sesudah	Sebelum	Sesudah	Sebelum	Sesudah	Sebelum	Sesudah
1				PELAYANAN UMUM										
1	01	1	01	Pendidikan	653.179.958.642,00	663.089.504.376,00	182.500.000,00	1.186.652.500,00	0,00	0,00	0,00	0,00	653.362.458.642,00	664.276.156.876,00
1	01	1	02	Kesehatan	398.682.612.152,00	414.669.970.734,00	12.414.066.910,00	14.296.445.182,00	0,00	0,00	0,00	0,00	411.096.679.062,00	428.966.415.916,00
1	01	1	03	Pekerjaan Umum dan Penataan Ruang	25.690.273.745,00	23.318.553.255,00	392.075.000,00	382.350.000,00	0,00	0,00	0,00	0,00	26.082.348.745,00	23.700.903.255,00
1	01	1	04	Perumahan Rakyat dan Kawasan Permukiman	7.013.032.456,00	6.431.997.927,00	80.000.000,00	127.000.000,00	0,00	0,00	0,00	0,00	7.093.032.456,00	6.558.997.927,00
1	01	1	05	Ketenteraman dan Ketertiban Umum serta Perlindungan Masyarakat	20.296.943.789,00	20.286.811.814,00	676.581.650,00	654.581.350,00	0,00	0,00	0,00	0,00	20.973.525.439,00	20.941.393.164,00
1	01	1	06	Sosial	6.371.592.804,00	5.760.164.392,00	38.450.000,00	0,00	0,00	0,00	0,00	0,00	6.410.042.804,00	5.760.164.392,00
1	01	2	07	Tenaga Kerja	8.031.469.237,00	7.811.515.976,00	159.075.000,00	137.500.000,00	0,00	0,00	0,00	0,00	8.190.544.237,00	7.949.015.976,00
1	01	2	08	Pemberdayaan Perempuan dan Perlindungan Anak	5.084.470.091,00	4.856.933.005,00	309.674.000,00	250.000.000,00	0,00	0,00	0,00	0,00	5.394.144.091,00	5.106.933.005,00
1	01	2	09	Pangan	21.561.336.796,00	22.107.700.166,00	98.615.000,00	0,00	0,00	0,00	0,00	0,00	21.659.951.796,00	22.107.700.166,00
1	01	2	11	Lingkungan Hidup	19.287.175.412,00	15.885.195.511,00	247.450.000,00	387.500.000,00	0,00	0,00	0,00	0,00	19.534.625.412,00	16.272.695.511,00
1	01	2	12	Kependudukan dan Pencatatan Sipil	13.739.095.470,00	12.796.018.085,00	533.896.000,00	406.750.000,00	0,00	0,00	0,00	0,00	14.272.991.470,00	13.202.768.085,00
1	01	2	13	Pemberdayaan Masyarakat dan Desa	24.237.860.041,00	19.668.249.975,00	690.192.000,00	1.577.304.000,00	0,00	0,00	0,00	0,00	24.928.052.041,00	21.245.553.975,00

Kode				Uraian	Kelompok Belanja								Jumlah	
					Operasi		Modal		Tidak Terduga		Transfer			
					Sebelum	Sesudah	Sebelum	Sesudah	Sebelum	Sesudah	Sebelum	Sesudah	Sebelum	Sesudah
1	01	2	15	Perhubungan	13.717.103.247,00	11.412.357.322,00	140.000.000,00	0,00	0,00	0,00	0,00	0,00	13.857.103.247,00	11.412.357.322,00
1	01	2	16	Komunikasi dan Informatika	8.989.202.668,00	7.274.578.146,00	357.760.500,00	120.000.000,00	0,00	0,00	0,00	0,00	9.346.963.168,00	7.394.578.146,00
1	01	2	17	Koperasi, Usaha Kecil dan Menengah	1.328.992.830,00	1.412.125.200,00	591.787.000,00	1.403.288.000,00	0,00	0,00	0,00	0,00	1.920.779.830,00	2.815.413.200,00
1	01	2	18	Penanaman Modal	6.622.675.307,00	6.058.063.435,00	0,00	150.000.000,00	0,00	0,00	0,00	0,00	6.622.675.307,00	6.208.063.435,00
1	01	2	19	Kepemudaan dan Olahraga	13.785.337.608,00	11.359.425.502,00	629.033.000,00	395.000.000,00	0,00	0,00	0,00	0,00	14.414.370.608,00	11.754.425.502,00
1	01	2	20	Statistik	297.437.500,00	105.348.860,00	0,00	0,00	0,00	0,00	0,00	0,00	297.437.500,00	105.348.860,00
1	01	2	22	Kebudayaan	115.000.000,00	0,00	0,00	0,00	0,00	0,00	0,00	0,00	115.000.000,00	0,00
1	01	2	23	Perpustakaan	8.468.091.403,00	8.607.345.830,00	408.110.000,00	90.000.000,00	0,00	0,00	0,00	0,00	8.876.201.403,00	8.697.345.830,00
1	01	2	24	Kearsipan	83.385.000,00	57.327.000,00	0,00	0,00	0,00	0,00	0,00	0,00	83.385.000,00	57.327.000,00
1	01	3	25	Kelautan dan Perikanan	8.561.235.661,00	7.669.013.227,00	84.725.000,00	84.725.000,00	0,00	0,00	0,00	0,00	8.645.960.661,00	7.753.738.227,00
1	01	3	30	Perdagangan	19.335.887.281,00	16.778.536.515,00	0,00	0,00	0,00	0,00	0,00	0,00	19.335.887.281,00	16.778.536.515,00
1	01	4	01	Sekretariat Daerah	65.070.239.665,00	54.504.160.465,00	3.998.672.000,00	5.785.560.000,00	0,00	0,00	0,00	0,00	69.068.911.665,00	60.289.720.465,00
1	01	4	02	Sekretariat DPRD	86.738.485.887,00	79.333.379.651,00	1.515.012.000,00	1.224.148.000,00	0,00	0,00	0,00	0,00	88.253.497.887,00	80.557.527.651,00
1	01	5	01	Perencanaan	10.414.159.365,00	9.225.326.133,00	232.500.000,00	180.000.000,00	0,00	0,00	0,00	0,00	10.646.659.365,00	9.405.326.133,00
1	01	5	02	Keuangan	39.879.277.822,00	34.327.371.956,00	1.322.000.000,00	570.692.000,00	7.500.000.000,00	5.265.986.000,00	416.237.085.856,00	408.199.121.250,00	464.938.363.678,00	448.363.171.206,00
1	01	5	03	Kepegawaian	9.171.906.986,00	8.379.062.654,00	192.649.000,00	104.500.000,00	0,00	0,00	0,00	0,00	9.364.555.986,00	8.483.562.654,00

Kode				Uraian	Kelompok Belanja								Jumlah	
					Operasi		Modal		Tidak Terduga		Transfer			
					Sebelum	Sesudah	Sebelum	Sesudah	Sebelum	Sesudah	Sebelum	Sesudah	Sebelum	Sesudah
1	01	5	04	Pendidikan dan Pelatihan	4.560.951.245,00	4.019.875.500,00	0,00	0,00	0,00	0,00	0,00	0,00	4.560.951.245,00	4.019.875.500,00
1	01	5	05	Penelitian dan Pengembangan	1.662.655.510,00	1.074.099.000,00	0,00	0,00	0,00	0,00	0,00	0,00	1.662.655.510,00	1.074.099.000,00
1	01	6	01	Inspektorat	20.915.516.243,00	20.794.014.926,00	4.463.828.650,00	4.999.879.775,00	0,00	0,00	0,00	0,00	25.379.344.893,00	25.793.894.701,00
1	01	7	01	Kecamatan	88.221.633.477,00	80.548.795.423,00	6.818.745.450,00	3.159.112.400,00	0,00	0,00	0,00	0,00	95.040.378.927,00	83.707.907.823,00
1	01	8	01	Kesatuan Bangsa dan Politik	13.963.295.786,00	16.858.900.400,00	0,00	0,00	0,00	0,00	0,00	0,00	13.963.295.786,00	16.858.900.400,00
2				KETERTIBAN DAN KEAMANAN										
2	03	1	05	Ketenteraman dan Ketertiban Umum serta Perlindungan Masyarakat	6.989.140.580,00	4.637.559.163,00	523.627.470,00	454.922.470,00	0,00	0,00	0,00	0,00	7.512.768.050,00	5.092.481.633,00
2	03	1	06	Sosial	255.112.000,00	154.912.000,00	0,00	0,00	0,00	0,00	0,00	0,00	255.112.000,00	154.912.000,00
3				EKONOMI										
3	04	1	03	Pekerjaan Umum dan Penataan Ruang	18.908.575.350,00	20.054.179.150,00	31.059.106.100,00	58.940.037.085,00	0,00	0,00	0,00	0,00	49.967.681.450,00	78.994.216.235,00
3	04	2	07	Tenaga Kerja	5.271.669.941,00	3.442.908.867,00	98.000.000,00	98.000.000,00	0,00	0,00	0,00	0,00	5.369.669.941,00	3.540.908.867,00
3	04	2	09	Pangan	820.650.340,00	1.025.285.340,00	0,00	0,00	0,00	0,00	0,00	0,00	820.650.340,00	1.025.285.340,00
3	04	2	15	Perhubungan	26.071.600.947,00	25.347.723.591,00	2.009.070.000,00	4.397.500.000,00	0,00	0,00	0,00	0,00	28.080.670.947,00	29.745.223.591,00
3	04	2	16	Komunikasi dan Informatika	6.244.672.600,00	5.370.826.114,00	613.000.000,00	127.000.000,00	0,00	0,00	0,00	0,00	6.857.672.600,00	5.497.826.114,00
3	04	2	17	Koperasi, Usaha Kecil dan Menengah	1.048.290.790,00	2.047.693.702,00	0,00	0,00	0,00	0,00	0,00	0,00	1.048.290.790,00	2.047.693.702,00
3	04	2	18	Penanaman Modal	666.261.000,00	577.321.000,00	0,00	0,00	0,00	0,00	0,00	0,00	666.261.000,00	577.321.000,00

Kode				Uraian	Kelompok Belanja								Jumlah	
					Operasi		Modal		Tidak Terduga		Transfer			
					Sebelum	Sesudah	Sebelum	Sesudah	Sebelum	Sesudah	Sebelum	Sesudah	Sebelum	Sesudah
3	04	2	21	Persandian	894.110.000,00	565.223.000,00	80.000.000,00	0,00	0,00	0,00	0,00	0,00	974.110.000,00	565.223.000,00
3	04	3	25	Kelautan dan Perikanan	3.389.508.925,00	3.124.908.700,00	5.031.659.750,00	542.500.000,00	0,00	0,00	0,00	0,00	8.421.168.675,00	3.667.408.700,00
3	04	3	27	Pertanian	8.765.466.200,00	8.308.921.335,00	1.066.760.000,00	993.593.200,00	0,00	0,00	0,00	0,00	9.832.226.200,00	9.302.514.535,00
3	04	3	29	Energi dan Sumber Daya Mineral	13.515.000,00	8.807.500,00	0,00	0,00	0,00	0,00	0,00	0,00	13.515.000,00	8.807.500,00
3	04	3	30	Perdagangan	2.621.114.000,00	3.961.261.884,00	20.975.300.000,00	7.350.000.000,00	0,00	0,00	0,00	0,00	23.596.414.000,00	11.311.261.884,00
3	04	3	31	Perindustrian	1.521.563.000,00	1.559.583.928,00	0,00	0,00	0,00	0,00	0,00	0,00	1.521.563.000,00	1.559.583.928,00
4				PERLINDUNGAN LINGKUNGAN HIDUP										
4	05	1	03	Pekerjaan Umum dan Penataan Ruang	8.890.268.750,00	8.680.233.868,00	0,00	0,00	0,00	0,00	0,00	0,00	8.890.268.750,00	8.680.233.868,00
4	05	2	10	Pertanahan	195.866.000,00	176.456.300,00	0,00	0,00	0,00	0,00	0,00	0,00	195.866.000,00	176.456.300,00
4	05	2	11	Lingkungan Hidup	15.670.713.017,00	16.614.752.084,00	5.043.550.000,00	7.267.726.000,00	0,00	0,00	0,00	0,00	20.714.263.017,00	23.882.478.084,00
5				PERUMAHAN DAN FASILITAS UMUM										
5	06	1	03	Pekerjaan Umum dan Penataan Ruang	807.172.250,00	0,00	0,00	0,00	0,00	0,00	0,00	0,00	807.172.250,00	0,00
5	06	1	04	Perumahan Rakyat dan Kawasan Permukiman	14.636.900.448,00	10.328.398.019,00	2.562.396.999,00	3.115.491.999,00	0,00	0,00	0,00	0,00	17.199.297.447,00	13.443.890.018,00
6				KESEHATAN										
6	07	1	02	Kesehatan	103.945.735.686,00	110.394.448.953,00	62.943.874.000,00	34.035.080.000,00	0,00	0,00	0,00	0,00	166.889.609.686,00	144.429.528.953,00
6	07	2	14	Pengendalian Penduduk dan Keluarga Berencana	13.472.990.716,00	13.260.663.899,00	3.049.550.000,00	3.049.550.000,00	0,00	0,00	0,00	0,00	16.522.540.716,00	16.310.213.899,00

Kode				Uraian	Kelompok Belanja								Jumlah	
					Operasi		Modal		Tidak Terduga		Transfer			
					Sebelum	Sesudah	Sebelum	Sesudah	Sebelum	Sesudah	Sebelum	Sesudah	Sebelum	Sesudah
7				PARIWISATA										
7	08	3	26	Pariwisata	4.687.622.120,00	4.436.318.242,00	970.000.000,00	1.770.000.000,00	0,00	0,00	0,00	0,00	5.657.622.120,00	6.206.318.242,00
8				PENDIDIKAN										
8	10	1	01	Pendidikan	162.316.888.402,00	155.859.206.928,00	25.494.138.750,00	50.087.652.586,00	0,00	0,00	0,00	0,00	187.811.027.152,00	205.946.859.514,00
8	10	2	19	Kepemudaan dan Olahraga	18.965.477.157,00	13.129.951.208,00	18.090.000.000,00	9.750.000.000,00	0,00	0,00	0,00	0,00	37.055.477.157,00	22.879.951.208,00
8	10	2	22	Kebudayaan	4.236.750.000,00	3.762.484.000,00	0,00	0,00	0,00	0,00	0,00	0,00	4.236.750.000,00	3.762.484.000,00
8	10	2	23	Perpustakaan	1.399.410.902,00	1.357.839.304,00	70.000.000,00	40.000.000,00	0,00	0,00	0,00	0,00	1.469.410.902,00	1.397.839.304,00
9				PERLINDUNGAN SOSIAL										
9	11	1	06	Sosial	10.931.097.339,00	10.454.704.339,00	1.620.000,00	1.620.000,00	0,00	0,00	0,00	0,00	10.932.717.339,00	10.456.324.339,00
9	11	2	08	Pemberdayaan Perempuan dan Perlindungan Anak	1.207.625.702,00	926.236.817,00	0,00	0,00	0,00	0,00	0,00	0,00	1.207.625.702,00	926.236.817,00
9	11	3	32	Transmigrasi	32.190.000,00	0,00	0,00	0,00	0,00	0,00	0,00	0,00	32.190.000,00	0,00
				TOTAL	**2.069.956.250.288,00**	**2.026.050.531.596,00**	**216.259.051.229,00**	**219.693.661.547,00**	**7.500.000.000,00**	**5.265.986.000,00**	**416.237.085.856,00**	**408.199.121.250,00**	**2.709.952.387.373,00**	**2.659.209.300.393,00**

BUPATI KENDAL,

DYAH KARTIKA PERMANASARI



BUPATI KENDAL

PEMERINTAH DAERAH KABUPATEN KENDAL

LAMPIRAN : VI

REKAPITULASI BELANJA UNTUK PEMENUHAN SPM

PERATURAN DAERAH

KABUPATEN KENDAL
NOMOR : 3 TAHUN 202ㄴㄷ

TANGGAL : 3 OKTOBER 202ㄴㄷ

T E N T A N G

ANGGARAN PENDAPATAN DAN BELANJA DAERAH

TAHUN ANGGARAN 2025

Lampiran VI : Peraturan Daerah
Nomor : 3 Tahun 2025
Tanggal : 3 Oktober 2025

KABUPATEN KENDAL
REKAPITULASI BELANJA UNTUK PEMENUHAN SPM
TAHUN ANGGARAN 2025

No	Jenis Pelayanan Dasar	Sub Kegiatan	Alokasi Anggaran (Rp)	
			Sebelum	Sesudah
1	2	3	4	5
A SPM Bidang Pendidikan				
1.	Angka Partisipasi Sekolah	Koordinasi, Perencanaan, Supervisi dan Evaluasi Layanan di Bidang Pendidikan	50.000.000,00	26.296.000,00
		Pembangunan Ruang Kelas Baru	722.300.000,00	700.441.000,00
		Koordinasi, Perencanaan, Supervisi dan Evaluasi Layanan di Bidang Pendidikan	275.000.000,00	93.037.500,00
		Pembangunan Ruang Kelas Baru	120.000.000,00	112.500.000,00
		Pembinaan Kelembagaan dan Manajemen Sekolah Nonformal/Kesetaraan	0,00	0,00
		Pengadaan Perlengkapan Peserta Didik	60.000.000,00	57.795.000,00
		Penyediaan Pendidik dan Tenaga Kependidikan bagi Satuan Pendidikan Nonformal/Kesetaraan	14.162.760.000,00	14.065.860.200,00
		Penyelenggaraan Proses Belajar bagi Peserta Didik	225.900.000,00	176.031.000,00
		Rehabilitasi Sedang/Berat Ruang Kelas Sekolah	100.000.000,00	100.000.000,00
		Koordinasi, Perencanaan, Supervisi dan Evaluasi Layanan di Bidang Pendidikan	487.375.000,00	431.710.000,00
		Pembangunan Ruang Kelas Baru	0,00	0,00
		Pengadaan Perlengkapan Peserta Didik	0,00	6.530.000.000,00
		Penyediaan Biaya Personil Peserta Didik Sekolah Dasar	25.000.000,00	25.000.000,00
		Rehabilitasi Sedang/Berat Ruang Kelas Sekolah	0,00	1.600.000.000,00
		Total	16.228.335.000,00	23.918.670.700,00

No	Jenis Pelayanan Dasar	Sub Kegiatan	Alokasi Anggaran (Rp)	
			Sebelum	Sesudah
1	2	3	4	5
2.	Literasi dan Numerasi	Penataan Pendistribusian Pendidik dan Tenaga Kependidikan bagi Satuan Pendidikan Dasar, PAUD, dan Pendidikan Nonformal/Kesetaraan	10.766.190.000,00	3.571.018.585,00
		Perhitungan dan Pemetaan Pendidik dan Tenaga Kependidikan Satuan Pendidikan Dasar, PAUD, dan Pendidikan Nonformal/Kesetaraan	170.241.102,00	299.476.551,00
		Bimbingan Teknis, Pelatihan, dan/atau Magang/PKL untuk Peningkatan Kapasitas Bidang Pendidikan	50.000.000,00	25.915.000,00
		Fasilitasi Komunitas Belajar Pendidik dan Tenaga Kependidikan	50.000.000,00	25.915.000,00
		Pelatihan Penggunaan Aplikasi Bidang Pendidikan	50.000.000,00	25.915.000,00
		Pembinaan Penggunaan Teknologi, Informasi dan Komunikasi (TIK) untuk Pendidikan	100.000.000,00	50.447.500,00
		Pengadaan Alat Praktik dan Peraga Peserta Didik	519.819.000,00	543.516.400,00
		Pengembangan Karir Pendidik dan Tenaga Kependidikan pada Satuan Pendidikan Sekolah Dasar	668.169.000,00	375.890.000,00
		Pengembangan konten digital untuk pendidikan	50.000.000,00	25.915.000,00
		Penyelenggaraan Proses Belajar Bagi Peserta Didik	3.063.570.000,00	2.425.694.500,00
		Total	15.487.989.102,00	7.369.703.536,00
3.	Keamanan, Kebhinekaan, dan Inklusivitas	Pemberian layanan pendampingan bagi satuan pendidikan untuk pencegahan perundungan, kekerasan, dan intoleransi	100.000.000,00	51.317.500,00
		Pembinaan Kelembagaan dan Manajemen Sekolah	375.000.000,00	311.680.000,00
		Pemberian layanan pendampingan bagi satuan pendidikan untuk pencegahan perundungan, kekerasan, dan intoleransi	170.000.000,00	119.744.800,00
		Pembinaan Kelembagaan dan Manajemen Sekolah	605.000.000,00	472.367.750,00
		Pengembangan konten digital untuk pendidikan	20.000.000,00	11.420.000,00
		Total	1.270.000.000,00	966.530.050,00
4.	Kekhususan PAUD	Pembinaan Kelembagaan dan Manajemen PAUD	246.750.000,00	320.016.000,00
		Pengadaan Alat Praktik dan Peraga Peserta Didik PAUD	857.846.000,00	857.846.000,00
		Pengembangan Karir Pendidik dan Tenaga Kependidikan pada Satuan Pendidikan PAUD	345.376.000,00	1.266.576.000,00
		Pengembangan konten digital untuk pendidikan	43.050.000,00	21.927.500,00
		Sosialisasi dan Advokasi Kebijakan Bidang Pendidikan	320.000.000,00	311.421.000,00
		Total	1.813.022.000,00	2.777.786.500,00

No	Jenis Pelayanan Dasar	Sub Kegiatan	Alokasi Anggaran (Rp)	
			Sebelum	Sesudah
1	2	3	4	5
		Jumlah Alokasi Anggaran Untuk SPM Bidang Pendidikan	34.799.346.102,00	35.032.690.786,00
B SPM Bidang Kesehatan				
1.	Pelayanan Kesehatan Ibu Hamil	Pengelolaan Pelayanan Kesehatan Ibu Hamil	2.499.518.000,00	2.474.873.000,00
		Total	2.499.518.000,00	2.474.873.000,00
2.	Pelayanan Kesehatan Ibu Bersalin	Pengelolaan Pelayanan Kesehatan Ibu Bersalin	342.662.000,00	262.317.000,00
		Total	342.662.000,00	262.317.000,00
3.	Pelayanan Kesehatan Bayi Baru Lahir	Pengelolaan Pelayanan Kesehatan Bayi Baru Lahir	524.846.000,00	502.990.800,00
		Total	524.846.000,00	502.990.800,00
4.	Pelayanan Kesehatan Balita	Pengelolaan Pelayanan Kesehatan Balita	90.985.000,00	66.000.000,00
		Total	90.985.000,00	66.000.000,00
5.	Pelayanan Kesehatan Pada Usia Pendidikan Dasar	Pengelolaan Pelayanan Kesehatan pada Usia Pendidikan Dasar	771.726.000,00	748.016.000,00
		Total	771.726.000,00	748.016.000,00
6.	Pelayanan Kesehatan Pada Usia Produktif	Pengelolaan Pelayanan Kesehatan pada Usia Produktif	73.830.000,00	24.660.000,00
		Total	73.830.000,00	24.660.000,00
7.	Pelayanan Kesehatan Pada Usia Lanjut	Pengelolaan Pelayanan Kesehatan pada Usia Lanjut	49.368.000,00	10.950.000,00
		Total	49.368.000,00	10.950.000,00
8.	Pelayanan Kesehatan Penderita Hipertensi	Pengelolaan Pelayanan Kesehatan Penderita Hipertensi	16.600.000,00	8.510.000,00
		Total	16.600.000,00	8.510.000,00
9.	Pelayanan Kesehatan Penderita Diabetes Melitus	Pengelolaan Pelayanan Kesehatan Penderita Diabetes Melitus	7.610.000,00	7.325.000,00
		Total	7.610.000,00	7.325.000,00
10.	Pelayanan kesehatan orang dengan gangguan jiwa berat	Pengelolaan Pelayanan Kesehatan Orang dengan Gangguan Jiwa Berat	380.845.000,00	309.335.000,00
		Total	380.845.000,00	309.335.000,00
11.	Pelayanan kesehatan orang terduga tuberkulosis	Pengelolaan Pelayanan Kesehatan Orang Terduga Tuberkulosis	312.275.000,00	291.400.000,00
		Total	312.275.000,00	291.400.000,00
12.	Pelayanan kesehatan orang dengan risiko terinfeksi virus yang melemahkan daya tahan tubuh manusia (Human Immunodeficiency Virus)	Pengelolaan Pelayanan Kesehatan Orang dengan Risiko Terinfeksi HIV	61.755.000,00	35.455.000,00
		Total	61.755.000,00	35.455.000,00
		Jumlah Alokasi Anggaran Untuk SPM Bidang Kesehatan	5.132.020.000,00	4.741.831.800,00
C SPM Bidang Pekerjaan Umum Dan Penataan Ruang				

No	Jenis Pelayanan Dasar	Sub Kegiatan	Alokasi Anggaran (Rp)	
			Sebelum	Sesudah
1	2	3	4	5
1.	Pengelolaan dan Pengembangan Sistem Penyediaan Air Minum (SPAM) di Daerah Kabupaten/Kota	Fasilitasi Kerja Sama Penyelenggaraan Sistem Penyediaan Air Minum (SPAM) di Daerah Kabupaten/Kota	0,00	0,00
		Pembinaan dan Pemberdayaan Masyarakat dalam Pengelolaan dan Pengembangan Sistem Penyediaan Air Minum (SPAM)	0,00	0,00
		Peningkatan Sistem Penyediaan Air Minum (SPAM) Jaringan Perpipaan	0,00	0,00
		Penyusunan Rencana, Kebijakan, Strategi dan Teknis Sistem Penyediaan Air Minum (SPAM)	0,00	0,00
		Perluasan Sistem Penyediaan Air Minum (SPAM) Jaringan Perpipaan	807.172.250,00	0,00
		Total	807.172.250,00	0,00
2.	Pengelolaan dan Pengembangan Sistem Air Limbah Domestik dalam Daerah Kabupaten/Kota	Pembangunan Instalasi Pengolahan Lumpur Tinja (IPLT)	0,00	0,00
		Pembangunan Sistem Pengelolaan Air Limbah Domestik (SPALD) Terpusat Skala Permukiman	6.143.130.250,00	6.125.040.250,00
		Pembinaan dan Pemberdayaan Masyarakat dalam Pengembangan Sistem Pengelolaan Air Limbah Domestik (SPALD)	0,00	0,00
		Penyediaan Sub Sistem Pengolahan Air Limbah Domestik (SPALD) Setempat	1.378.350.000,00	1.383.325.118,00
		Penyusunan Rencana, Kebijakan, Strategi dan Teknis Sistem Pengelolaan Air Limbah Domestik (SPALD)	532.067.000,00	423.937.000,00
		Total	8.053.547.250,00	7.932.302.368,00
		Jumlah Alokasi Anggaran Untuk SPM Bidang Pekerjaan Umum Dan Penataan Ruang	8.860.719.500,00	7.932.302.368,00
D SPM Bidang Perumahan Rakyat dan Kawasan Pemukiman				
1.	Penyediaan dan rehabilitasi rumah yang layak huni bagi korban bencana kabupaten/kota	Rehabilitasi Rumah bagi Korban Bencana	309.660.000,00	305.920.000,00
		Total	309.660.000,00	305.920.000,00
2.	Fasilitasi penyediaan rumah yang layak huni bagi masyarakat yang terkena relokasi program Pemerintah Daerah kabupaten/ kota	Fasilitasi Penyediaan Rumah bagi Masyarakat yang Terdampak Relokasi Program Pemerintah Kabupaten/Kota	69.975.000,00	183.145.000,00
		Pendataan dan Verifikasi Calon Penerima Rumah bagi Masyarakat yang Terkena Relokasi Program Kabupaten/Kota	83.400.000,00	82.036.000,00
		Total	153.375.000,00	265.181.000,00
		Jumlah Alokasi Anggaran Untuk SPM Bidang Perumahan Rakyat dan Kawasan Pemukiman	463.035.000,00	571.101.000,00
E SPM Bidang Ketentraman dan Ketertiban Umum				

No	Jenis Pelayanan Dasar	Sub Kegiatan	Alokasi Anggaran (Rp)	
			Sebelum	Sesudah
1	2	3	4	5
1.	Pelayananan Ketenteraman dan Keteriban Umum Kabupaten/Kota	Pencegahan Gangguan Ketenteraman dan Ketertiban Umum Melalui Deteksi Dini dan Cegah Dini, Pembinaan dan Penyuluhan, Pelaksanaan Patroli, Pengamanan, dan Pengawalan	110.000.000,00	59.000.000,00
		Pengadaan dan Pemeliharaan Sarana dan Prasarana Ketentraman dan Ketertiban Umum	25.000.000,00	0,00
		Peningkatan Kapasitas SDM Satuan Polisi Pamongpraja dan Satuan Perlindungan Masyarakat Termasuk dalam Pelaksanaan Tugas yang Bernuansa Hak Asasi Manusia	10.000.000,00	450.000,00
		Penyediaan Layanan dasar dalam rangka Dampak Penegakan Peraturan Daerah dan Perturan kepala daerah	20.000.000,00	5.016.900,00
		Penyusunan SOP Ketertiban Umum dan Ketenteraman Masyarakat	15.000.000,00	1.680.000,00
		Total	180.000.000,00	66.146.900,00
2.	Pelayanan Informasi Rawan Bencana	Sosialisasi, Komunikasi, Informasi dan Edukasi (KIE) Rawan Bencana Kabupaten/Kota (Per Jenis Ancaman Bencana)	550.000.000,00	122.050.000,00
		Total	550.000.000,00	122.050.000,00
3.	Pelayanan Pencegahan dan Kesiapsiagaan terhadap Bencana	Gladi Kesiapsiagaan Terhadap Bencana kabupaten/kota	50.000.000,00	16.554.000,00
		Pelatihan Pencegahan dan Mitigasi Bencana Kabupaten/Kota	101.006.555,00	39.702.000,00
		Pengendalian Operasi dan Penyediaan Sarana Prasarana Kesiapsiagaan Terhadap Bencana Kabupaten/Kota	86.730.000,00	97.530.000,00
		Penyediaan Peralatan Perlindungan dan Kesiapsiagaan Terhadap Bencana kabupaten/kota	135.000.000,00	127.900.000,00
		Penyusunan Rencana Kontijensi Kabupaten/Kota	100.125.000,00	92.610.000,00
		Total	472.861.555,00	374.296.000,00
4.	Pelayanan Penyelamatan dan Evakuasi Korban Bencana	Pencarian, Pertolongan dan Evakuasi Korban Bencana Kabupaten/Kota	253.884.500,00	58.868.000,00
		Penyediaan Logistik Penyelamatan dan Evakuasi Korban Bencana Kabupaten/Kota	387.792.000,00	387.792.000,00
		Total	641.676.500,00	446.660.000,00

No	Jenis Pelayanan Dasar	Sub Kegiatan	Alokasi Anggaran (Rp)	
			Sebelum	Sesudah
1	2	3	4	5
5.	Pelayanan Penyelamatan dan Evakuasi Korban Kebakaran	Pembentukan dan Pembinaan Relawan Pemadam Kebakaran	10.000.000,00	14.078.000,00
		Pemberdayaan Masyarakat dalam Pencegahan dan Penanggulangan Kebakaran Melalui Sosialisasi dan Edukasi Masyarakat	369.632.555,00	426.053.543,00
		Pemadaman dan Pengendalian Kebakaran dalam Daerah Kabupaten/Kota	777.160.000,00	762.000.000,00
		Pembinaan Aparatur Pemadam Kebakaran	10.000.000,00	0,00
		Penyelamatan dan Evakuasi Korban Kebakaran dan Non Kebakaran	150.000.000,00	111.572.000,00
		Pembinaan Aparatur Pencarian dan Pertolongan Terhadap Kondisi Membahayakan Manusia/Penyelamatan dan Evakuasi	10.000.000,00	7.804.000,00
		Standarisasi Sarana dan Prasarana Pencarian dan Pertolongan Terhadap Kondisi Membahayakan Manusia/Penyelamatan dan Evakuasi	70.000.000,00	50.558.000,00
		Total	1.396.792.555,00	1.372.065.543,00
		Jumlah Alokasi Anggaran Untuk SPM Bidang Ketentraman dan Ketertiban Umum	3.241.330.610,00	2.381.218.443,00
F SPM Bidang Sosial				
1.	Rehabilitasi Sosial Dasar Penyandang Disabilitas Terlantar, Anak Terlantar, Lanjut Usia Terlantar, serta Gelandangan Pengemis di Luar Panti Sosial	Pemberian Bimbingan Fisik, Mental, Spiritual, dan Sosial	139.139.975,00	96.539.975,00
		Pemberian Bimbingan Sosial kepada Keluarga Penyandang Disabilitas Terlantar, Anak Terlantar, Lanjut Usia Terlantar, serta Gelandangan Pengemis dan Masyarakat	16.220.000,00	15.220.000,00
		Pemberian Layanan Kedaruratan	77.934.417,00	35.884.417,00
		Pemberian Layanan Rujukan	7.764.000,00	7.254.000,00
		Pemberian Pelayanan Penelusuran Keluarga	3.310.000,00	1.810.000,00
		Pemberian Pelayanan Reunifikasi Keluarga	5.000.000,00	8.500.000,00
		Penyediaan Permakanan	80.000.000,00	64.742.000,00
		Total	329.368.392,00	229.950.392,00
2.	Perlindungan dan jaminan sosial pada saat dan setelah tanggap darurat bencana bagi korban bencana daerah kabupaten/kota	Pelayanan Dukungan Psikososial	10.000.000,00	6.764.000,00
		Penyediaan Makanan	169.272.000,00	147.872.000,00
		Total	179.272.000,00	154.636.000,00
		Jumlah Alokasi Anggaran Untuk SPM Bidang Sosial	508.640.392,00	384.586.392,00

BUPATI KENDAL

DYAH KARTIKA PERMANASARI



BUPATI KENDAL

PEMERINTAH DAERAH KABUPATEN KENDAL

LAMPIRAN : VII

SINKRONISASI PROGRAM PADA RPJMD DENGAN RAPBD

PERATURAN DAERAH

KABUPATEN KENDAL

NOMOR : 3 TAHUN 202ㄴㄷ

TANGGAL : 3 OKTOBER 202ㄴㄷ

T E N T A N G

ㅠㅅ•ㅣㄴㅎㅅㄷㅅㄴ풍ㅅㄴㅠ

ANGGARAN PENDAPATAN DAN BELANJA DAERAH

TAHUN ANGGARAN 2025

Lampiran VII : Peraturan Daerah
Nomor : 3 Tahun 2025
Tanggal : 3 Oktober 2025

KABUPATEN KENDAL
SINKRONISASI PROGRAM PADA RPJMD/RPD DENGAN RANCANGAN APBD
TAHUN ANGGARAN 2025

KODE			URAIAN	RPJMD/RPD (Rp)	RANCANGAN APBD (Rp)	
					Sebelum	Sesudah
1			2	3	4	5
1			URUSAN PEMERINTAHAN WAJIB YANG BERKAITAN DENGAN PELAYANAN DASAR			
1	01		URUSAN PEMERINTAHAN BIDANG PENDIDIKAN			
1	01	01	PROGRAM PENUNJANG URUSAN PEMERINTAHAN DAERAH KABUPATEN/KOTA	1.759.932.950.006,00	653.362.458.642,00	664.276.156.876,00
1	01	02	PROGRAM PENGELOLAAN PENDIDIKAN	159.502.000.000,00	176.783.096.050,00	201.997.141.878,00
1	01	03	PROGRAM PENGEMBANGAN KURIKULUM	60.000.000,00	76.500.000,00	43.190.000,00
1	01	04	PROGRAM PENDIDIK DAN TENAGA KEPENDIDIKAN	14.950.000.000,00	10.936.431.102,00	3.870.495.136,00
1	01	05	PROGRAM PENGENDALIAN PERIZINAN PENDIDIKAN	40.000.000,00	15.000.000,00	36.032.500,00
1	02		URUSAN PEMERINTAHAN BIDANG KESEHATAN			
1	02	01	PROGRAM PENUNJANG URUSAN PEMERINTAHAN DAERAH KABUPATEN/KOTA	1.759.932.950.006,00	411.096.679.062,00	428.966.415.916,00
1	02	02	PROGRAM PEMENUHAN UPAYA KESEHATAN PERORANGAN DAN UPAYA KESEHATAN MASYARAKAT	130.618.029.307,00	162.227.704.186,00	141.204.324.891,00
1	02	03	PROGRAM PENINGKATAN KAPASITAS SUMBER DAYA MANUSIA KESEHATAN	2.793.991.920,00	1.806.241.000,00	1.514.634.000,00
1	02	04	PROGRAM SEDIAAN FARMASI, ALAT KESEHATAN DAN MAKANAN MINUMAN	894.692.510,00	267.873.000,00	230.865.000,00
1	02	05	PROGRAM PEMBERDAYAAN MASYARAKAT BIDANG KESEHATAN	3.027.547.965,00	2.587.791.500,00	1.479.705.062,00
1	03		URUSAN PEMERINTAHAN BIDANG PEKERJAAN UMUM DAN PENATAAN RUANG			
1	03	01	PROGRAM PENUNJANG URUSAN PEMERINTAHAN DAERAH KABUPATEN/KOTA	1.759.932.950.006,00	26.082.348.745,00	23.700.903.255,00
1	03	02	PROGRAM PENGELOLAAN SUMBER DAYA AIR (SDA)	17.170.000.000,00	10.755.214.300,00	8.230.686.808,00
1	03	03	PROGRAM PENGELOLAAN DAN PENGEMBANGAN SISTEM PENYEDIAAN AIR MINUM	4.450.000.000,00	807.172.250,00	0,00
1	03	05	PROGRAM PENGELOLAAN DAN PENGEMBANGAN SISTEM AIR LIMBAH	7.450.000.000,00	8.053.547.250,00	7.932.302.368,00
1	03	06	PROGRAM PENGELOLAAN DAN PENGEMBANGAN SISTEM DRAINASE	3.300.000.000,00	1.159.911.400,00	1.047.029.496,00
1	03	08	PROGRAM PENATAAN BANGUNAN GEDUNG	5.425.000.000,00	1.314.691.250,00	1.880.741.250,00
1	03	09	PROGRAM PENATAAN BANGUNAN DAN LINGKUNGANNYA	1.075.000.000,00	0,00	215.000.000,00

KODE			URAIAN	RPJMD/RPD (Rp)	RANCANGAN APBD (Rp)	
					Sebelum	Sesudah
1			2	3	4	5
1	03	10	PROGRAM PENYELENGGARAAN JALAN	40.593.718.420,00	36.426.292.300,00	67.394.538.881,00
1	03	11	PROGRAM PENGEMBANGAN JASA KONSTRUKSI	1.520.000.000,00	311.572.200,00	226.219.800,00
1	03	12	PROGRAM PENYELENGGARAAN PENATAAN RUANG	4.230.000.000,00	836.721.500,00	747.931.500,00
1	04		URUSAN PEMERINTAHAN BIDANG PERUMAHAN DAN KAWASAN PERMUKIMAN			
1	04	01	PROGRAM PENUNJANG URUSAN PEMERINTAHAN DAERAH KABUPATEN/KOTA	1.759.932.950.006,00	7.093.032.456,00	6.558.997.927,00
1	04	02	PROGRAM PENGEMBANGAN PERUMAHAN	3.586.873.680,00	2.825.436.000,00	2.891.840.150,00
1	04	03	PROGRAM KAWASAN PERMUKIMAN	1.285.049.140,00	3.882.320.000,00	3.959.968.000,00
1	04	04	PROGRAM PERUMAHAN DAN KAWASAN PERMUKIMAN KUMUH	7.953.567.300,00	5.439.084.448,00	3.301.435.869,00
1	04	05	PROGRAM PENINGKATAN PRASARANA, SARANA DAN UTILITAS UMUM (PSU)	882.504.000,00	5.052.456.999,00	3.290.645.999,00
1	04	06	PROGRAM PENINGKATAN PELAYANAN SERTIFIKASI, KUALIFIKASI, KLASIFIKASI, DAN REGISTRASI BIDANG PERUMAHAN DAN KAWASAN PERMUKIMAN	22.062.600,00	0,00	0,00
1	05		URUSAN PEMERINTAHAN BIDANG KETENTERAMAN DAN KETERTIBAN UMUM SERTA PERLINDUNGAN MASYARAKAT			
1	05	01	PROGRAM PENUNJANG URUSAN PEMERINTAHAN DAERAH KABUPATEN/KOTA	1.759.932.950.006,00	20.973.525.439,00	20.941.393.164,00
1	05	02	PROGRAM PENINGKATAN KETENTERAMAN DAN KETERTIBAN UMUM	3.474.310.454,00	3.673.720.440,00	2.380.307.340,00
1	05	03	PROGRAM PENANGGULANGAN BENCANA	3.636.155.330,00	2.232.726.055,00	1.214.301.000,00
1	05	04	PROGRAM PENCEGAHAN, PENANGGULANGAN, PENYELAMATAN KEBAKARAN DAN PENYELAMATAN NON KEBAKARAN	4.886.175.000,00	1.606.321.555,00	1.497.873.293,00
1	06		URUSAN PEMERINTAHAN BIDANG SOSIAL			
1	06	01	PROGRAM PENUNJANG URUSAN PEMERINTAHAN DAERAH KABUPATEN/KOTA	1.759.932.950.006,00	6.410.042.804,00	5.760.164.392,00
1	06	02	PROGRAM PEMBERDAYAAN SOSIAL	370.000.000,00	150.691.947,00	391.233.947,00
1	06	03	PROGRAM PENANGANAN WARGA NEGARA MIGRAN KORBAN TINDAK KEKERASAN	20.000.000,00	0,00	0,00
1	06	04	PROGRAM REHABILITASI SOSIAL	693.000.000,00	366.268.792,00	262.350.792,00
1	06	05	PROGRAM PERLINDUNGAN DAN JAMINAN SOSIAL	695.000.000,00	10.399.116.600,00	9.794.089.600,00
1	06	06	PROGRAM PENANGANAN BENCANA	270.000.000,00	255.112.000,00	154.912.000,00
1	06	07	PROGRAM PENGELOLAAN TAMAN MAKAM PAHLAWAN	80.000.000,00	16.640.000,00	8.650.000,00

KODE			URAIAN	RPJMD/RPD (Rp)	RANCANGAN APBD (Rp)	
					Sebelum	Sesudah
1			2	3	4	5
2			URUSAN PEMERINTAHAN WAJIB YANG TIDAK BERKAITAN DENGAN PELAYANAN DASAR			
2	07		URUSAN PEMERINTAHAN BIDANG TENAGA KERJA			
2	07	01	PROGRAM PENUNJANG URUSAN PEMERINTAHAN DAERAH KABUPATEN/KOTA	1.759.932.950.006,00	8.190.544.237,00	7.949.015.976,00
2	07	02	PROGRAM PERENCANAAN TENAGA KERJA	33.094.000,00	0,00	0,00
2	07	03	PROGRAM PELATIHAN KERJA DAN PRODUKTIVITAS TENAGA KERJA	1.661.967.000,00	2.152.579.941,00	2.093.541.866,00
2	07	04	PROGRAM PENEMPATAN TENAGA KERJA	458.648.000,00	2.417.288.000,00	372.207.000,00
2	07	05	PROGRAM HUBUNGAN INDUSTRIAL	363.733.000,00	799.802.000,00	1.075.160.001,00
2	08		URUSAN PEMERINTAHAN BIDANG PEMBERDAYAAN PEREMPUAN DAN PERLINDUNGAN ANAK			
2	08	01	PROGRAM PENUNJANG URUSAN PEMERINTAHAN DAERAH KABUPATEN/KOTA	1.759.932.950.006,00	5.394.144.091,00	5.106.933.005,00
2	08	02	PROGRAM PENGARUSUTAMAAN GENDER DAN PEMBERDAYAAN PEREMPUAN	340.000.000,00	278.555.702,00	217.044.000,00
2	08	03	PROGRAM PERLINDUNGAN PEREMPUAN	270.000.000,00	297.070.000,00	242.980.000,00
2	08	04	PROGRAM PENINGKATAN KUALITAS KELUARGA	105.000.000,00	64.250.000,00	27.640.000,00
2	08	05	PROGRAM PENGELOLAAN SISTEM DATA GENDER DAN ANAK	0,00	65.000.000,00	65.000.000,00
2	08	06	PROGRAM PEMENUHAN HAK ANAK (PHA)	120.000.000,00	101.100.000,00	102.032.667,00
2	08	07	PROGRAM PERLINDUNGAN KHUSUS ANAK	420.000.000,00	401.650.000,00	271.540.150,00
2	09		URUSAN PEMERINTAHAN BIDANG PANGAN			
2	09	01	PROGRAM PENUNJANG URUSAN PEMERINTAHAN DAERAH KABUPATEN/KOTA	1.759.932.950.006,00	21.659.951.796,00	22.107.700.166,00
2	09	02	PROGRAM PENGELOLAAN SUMBER DAYA EKONOMI UNTUK KEDAULATAN dan KEMANDIRIAN PANGAN	1.312.368.756,00	0,00	0,00
2	09	03	PROGRAM PENINGKATAN DIVERSIFIKASI DAN KETAHANAN PANGAN MASYARAKAT	814.732.000,00	669.701.340,00	843.440.340,00
2	09	04	PROGRAM PENANGANAN KERAWANAN PANGAN	216.323.790,00	116.144.000,00	89.895.000,00
2	09	05	PROGRAM PENGAWASAN KEAMANAN PANGAN	55.156.500,00	34.805.000,00	91.950.000,00
2	10		URUSAN PEMERINTAHAN BIDANG PERTANAHAN			
2	10	05	PROGRAM PENYELESAIAN GANTI KERUGIAN DAN SANTUNAN TANAH UNTUK PEMBANGUNAN	75.000.000,00	0,00	0,00

KODE			URAIAN	RPJMD/RPD (Rp)	RANCANGAN APBD (Rp)	
					Sebelum	Sesudah
1			2	3	4	5
2	10	06	PROGRAM REDISTRIBUSI TANAH, DAN GANTI KERUGIAN PROGRAM TANAH KELEBIHAN MAKSIMUM DAN TANAH ABSENTEE	0,00	40.178.500,00	37.606.300,00
2	10	10	PROGRAM PENATAGUNAAN TANAH	800.000.000,00	155.687.500,00	138.850.000,00
2	11		URUSAN PEMERINTAHAN BIDANG LINGKUNGAN HIDUP			
2	11	01	PROGRAM PENUNJANG URUSAN PEMERINTAHAN DAERAH KABUPATEN/KOTA	1.759.932.950.006,00	19.534.625.412,00	16.272.695.511,00
2	11	02	PROGRAM PERENCANAAN LINGKUNGAN HIDUP	975.000.000,00	575.667.500,00	456.333.750,00
2	11	03	PROGRAM PENGENDALIAN PENCEMARAN DAN/ATAU KERUSAKAN LINGKUNGAN HIDUP	1.292.000.000,00	8.501.154.583,00	8.962.295.983,00
2	11	04	PROGRAM PENGELOLAAN KEANEKARAGAMAN HAYATI (KEHATI)	1.824.000.000,00	4.501.895.200,00	4.495.901.300,00
2	11	05	PROGRAM PENGENDALIAN BAHAN BERBAHAYA DAN BERACUN (B3) DAN LIMBAH BAHAN BERBAHAYA DAN BERACUN (LIMBAH B3)	162.000.000,00	108.060.000,00	43.908.000,00
2	11	06	PROGRAM PEMBINAAN DAN PENGAWASAN TERHADAP IZIN LINGKUNGAN DAN IZIN PERLINDUNGAN DAN PENGELOLAAN LINGKUNGAN HIDUP (PPLH)	155.000.000,00	3.600.000,00	1.800.000,00
2	11	08	PROGRAM PENINGKATAN PENDIDIKAN, PELATIHAN DAN PENYULUHAN LINGKUNGAN HIDUP UNTUK MASYARAKAT	245.000.000,00	40.299.484,00	1.800.000,00
2	11	09	PROGRAM PENGHARGAAN LINGKUNGAN HIDUP UNTUK MASYARAKAT	30.000.000,00	23.883.000,00	17.230.500,00
2	11	10	PROGRAM PENANGANAN PENGADUAN LINGKUNGAN HIDUP	43.000.000,00	2.000.000,00	1.000.000,00
2	11	11	PROGRAM PENGELOLAAN PERSAMPAHAN	7.662.000.730,00	6.957.703.250,00	9.902.208.551,00
2	12		URUSAN PEMERINTAHAN BIDANG ADMINISTRASI KEPENDUDUKAN DAN PENCATATAN SIPIL			
2	12	01	PROGRAM PENUNJANG URUSAN PEMERINTAHAN DAERAH KABUPATEN/KOTA	1.759.932.950.006,00	12.736.423.070,00	12.186.827.685,00
2	12	02	PROGRAM PENDAFTARAN PENDUDUK	830.000.000,00	302.250.000,00	190.330.000,00
2	12	03	PROGRAM PENCATATAN SIPIL	360.000.000,00	152.843.800,00	132.240.800,00
2	12	04	PROGRAM PENGELOLAAN INFORMASI ADMINISTRASI KEPENDUDUKAN	800.000.000,00	1.074.299.600,00	693.369.600,00
2	12	05	PROGRAM PENGELOLAAN PROFIL KEPENDUDUKAN	75.000.000,00	7.175.000,00	0,00
2	13		URUSAN PEMERINTAHAN BIDANG PEMBERDAYAAN MASYARAKAT DAN DESA			
2	13	01	PROGRAM PENUNJANG URUSAN PEMERINTAHAN DAERAH KABUPATEN/KOTA	1.759.932.950.006,00	9.379.934.218,00	7.846.218.475,00
2	13	02	PROGRAM PENATAAN DESA	2.036.258.620,00	4.261.040.000,00	4.259.945.000,00

KODE			URAIAN	RPJMD/RPD (Rp)	RANCANGAN APBD (Rp)	
					Sebelum	Sesudah
1			2	3	4	5
2	13	03	PROGRAM PENINGKATAN KERJA SAMA DESA	440.799.710,00	150.000.000,00	47.201.000,00
2	13	04	PROGRAM ADMINISTRASI PEMERINTAHAN DESA	4.013.825.030,00	9.268.624.000,00	8.105.281.500,00
2	13	05	PROGRAM PEMBERDAYAAN LEMBAGA KEMASYARAKATAN, LEMBAGA ADAT DAN MASYARAKAT HUKUM ADAT	555.619.000,00	1.868.453.823,00	986.908.000,00
2	14		URUSAN PEMERINTAHAN BIDANG PENGENDALIAN PENDUDUK DAN KELUARGA BERENCANA			
2	14	02	PROGRAM PENGENDALIAN PENDUDUK	150.000.000,00	643.809.000,00	585.619.000,00
2	14	03	PROGRAM PEMBINAAN KELUARGA BERENCANA (KB)	6.417.183.000,00	10.360.861.716,00	10.254.494.899,00
2	14	04	PROGRAM PEMBERDAYAAN DAN PENINGKATAN KELUARGA SEJAHTERA (KS)	1.115.000.000,00	5.517.870.000,00	5.470.100.000,00
2	15		URUSAN PEMERINTAHAN BIDANG PERHUBUNGAN			
2	15	01	PROGRAM PENUNJANG URUSAN PEMERINTAHAN DAERAH KABUPATEN/KOTA	1.759.932.950.006,00	13.857.103.247,00	11.412.357.322,00
2	15	02	PROGRAM PENYELENGGARAAN LALU LINTAS DAN ANGKUTAN JALAN (LLAJ)	14.092.620.150,00	27.705.389.947,00	29.450.302.447,00
2	15	03	PROGRAM PENGELOLAAN PELAYARAN	1.710.700.000,00	375.281.000,00	294.921.144,00
2	16		URUSAN PEMERINTAHAN BIDANG KOMUNIKASI DAN INFORMATIKA			
2	16	01	PROGRAM PENUNJANG URUSAN PEMERINTAHAN DAERAH KABUPATEN/KOTA	1.759.932.950.006,00	9.346.963.168,00	7.394.578.146,00
2	16	02	PROGRAM PENGELOLAAN INFORMASI DAN KOMUNIKASI PUBLIK	2.914.145.000,00	2.385.901.000,00	1.968.333.000,00
2	16	03	PROGRAM PENGELOLAAN APLIKASI INFORMATIKA	3.164.514.310,00	4.471.771.600,00	3.529.493.114,00
2	17		URUSAN PEMERINTAHAN BIDANG KOPERASI, USAHA KECIL, DAN MENENGAH			
2	17	01	PROGRAM PENUNJANG URUSAN PEMERINTAHAN DAERAH KABUPATEN/KOTA	1.759.932.950.006,00	1.920.779.830,00	2.815.413.200,00
2	17	02	PROGRAM PELAYANAN IZIN USAHA SIMPAN PINJAM	40.000.000,00	65.160.000,00	45.590.000,00
2	17	03	PROGRAM PENGAWASAN DAN PEMERIKSAAN KOPERASI	255.000.000,00	132.580.000,00	89.320.000,00
2	17	04	PROGRAM PENILAIAN KESEHATAN KSP/USP KOPERASI	30.000.000,00	19.500.000,00	15.710.000,00
2	17	05	PROGRAM PENDIDIKAN DAN LATIHAN PERKOPERASIAN	283.000.000,00	91.832.000,00	92.531.700,00
2	17	06	PROGRAM PEMBERDAYAAN DAN PERLINDUNGAN KOPERASI	103.031.519,00	157.440.000,00	127.640.000,00

KODE			URAIAN	RPJMD/RPD (Rp)	RANCANGAN APBD (Rp)	
					Sebelum	Sesudah
1			2	3	4	5
2	17	07	PROGRAM PEMBERDAYAAN USAHA MENENGAH, USAHA KECIL, DAN USAHA MIKRO (UMKM)	1.330.000.000,00	270.460.000,00	242.547.212,00
2	17	08	PROGRAM PENGEMBANGAN UMKM	785.000.000,00	311.318.790,00	1.434.354.790,00
2	18		URUSAN PEMERINTAHAN BIDANG PENANAMAN MODAL			
2	18	01	PROGRAM PENUNJANG URUSAN PEMERINTAHAN DAERAH KABUPATEN/KOTA	1.759.932.950.006,00	6.622.675.307,00	6.208.063.435,00
2	18	02	PROGRAM PENGEMBANGAN IKLIM PENANAMAN MODAL	160.000.000,00	148.740.000,00	129.040.000,00
2	18	03	PROGRAM PROMOSI PENANAMAN MODAL	520.000.000,00	98.049.000,00	72.299.000,00
2	18	04	PROGRAM PELAYANAN PENANAMAN MODAL	790.000.000,00	167.200.000,00	145.200.000,00
2	18	05	PROGRAM PENGENDALIAN PELAKSANAAN PENANAMAN MODAL	216.500.000,00	97.240.000,00	75.750.000,00
2	18	06	PROGRAM PENGELOLAAN DATA DAN SISTEM INFORMASI PENANAMAN MODAL	140.000.000,00	155.032.000,00	155.032.000,00
2	19		URUSAN PEMERINTAHAN BIDANG KEPEMUDAAN DAN OLAHRAGA			
2	19	01	PROGRAM PENUNJANG URUSAN PEMERINTAHAN DAERAH KABUPATEN/KOTA	1.759.932.950.006,00	14.414.370.608,00	11.754.425.502,00
2	19	02	PROGRAM PENGEMBANGAN KAPASITAS DAYA SAING KEPEMUDAAN	1.640.000.000,00	1.913.890.000,00	1.006.930.000,00
2	19	03	PROGRAM PENGEMBANGAN KAPASITAS DAYA SAING KEOLAHRAGAAN	4.570.000.000,00	34.765.678.157,00	21.398.171.208,00
2	19	04	PROGRAM PENGEMBANGAN KAPASITAS KEPRAMUKAAN	250.000.000,00	375.909.000,00	474.850.000,00
2	20		URUSAN PEMERINTAHAN BIDANG STATISTIK			
2	20	02	PROGRAM PENYELENGGARAAN STATISTIK SEKTORAL	233.870.410,00	297.437.500,00	105.348.860,00
2	21		URUSAN PEMERINTAHAN BIDANG PERSANDIAN			
2	21	02	PROGRAM PENYELENGGARAAN PERSANDIAN UNTUK PENGAMANAN INFORMASI	599.454.150,00	974.110.000,00	565.223.000,00
2	22		URUSAN PEMERINTAHAN BIDANG KEBUDAYAAN			
2	22	01	PROGRAM PENUNJANG URUSAN PEMERINTAHAN DAERAH KABUPATEN/KOTA	1.759.932.950.006,00	115.000.000,00	0,00
2	22	02	PROGRAM PENGEMBANGAN KEBUDAYAAN	425.000.000,00	2.478.500.000,00	2.228.463.500,00
2	22	03	PROGRAM PENGEMBANGAN KESENIAN TRADISIONAL	252.000.000,00	210.000.000,00	155.425.000,00
2	22	04	PROGRAM PEMBINAAN SEJARAH	139.000.000,00	792.000.000,00	888.086.000,00
2	22	05	PROGRAM PELESTARIAN DAN PENGELOLAAN CAGAR BUDAYA	360.000.000,00	706.750.000,00	453.649.500,00

KODE			URAIAN	RPJMD/RPD (Rp)	RANCANGAN APBD (Rp)	
					Sebelum	Sesudah
1			2	3	4	5
2	22	06	PROGRAM PENGELOLAAN PERMUSEUMAN	100.000.000,00	49.500.000,00	36.860.000,00
2	23		URUSAN PEMERINTAHAN BIDANG PERPUSTAKAAN			
2	23	01	PROGRAM PENUNJANG URUSAN PEMERINTAHAN DAERAH KABUPATEN/KOTA	1.759.932.950.006,00	8.876.201.403,00	8.697.345.830,00
2	23	02	PROGRAM PEMBINAAN PERPUSTAKAAN	1.629.495.000,00	1.469.410.902,00	1.397.839.304,00
2	24		URUSAN PEMERINTAHAN BIDANG KEARSIPAN			
2	24	02	PROGRAM PENGELOLAAN ARSIP	318.087.000,00	52.872.500,00	33.114.500,00
2	24	03	PROGRAM PERLINDUNGAN DAN PENYELAMATAN ARSIP	83.349.000,00	29.170.500,00	22.870.500,00
2	24	04	PROGRAM PERIZINAN PENGGUNAAN ARSIP	23.814.000,00	1.342.000,00	1.342.000,00
3			URUSAN PEMERINTAHAN PILIHAN			
3	25		URUSAN PEMERINTAHAN BIDANG KELAUTAN DAN PERIKANAN			
3	25	01	PROGRAM PENUNJANG URUSAN PEMERINTAHAN DAERAH KABUPATEN/KOTA	1.759.932.950.006,00	8.645.960.661,00	7.753.738.227,00
3	25	03	PROGRAM PENGELOLAAN PERIKANAN TANGKAP	2.061.541.020,00	7.015.320.000,00	2.355.831.950,00
3	25	04	PROGRAM PENGELOLAAN PERIKANAN BUDIDAYA	1.511.223.210,00	911.017.500,00	1.114.301.500,00
3	25	06	PROGRAM PENGOLAHAN DAN PEMASARAN HASIL PERIKANAN	328.251.580,00	494.831.175,00	197.275.250,00
3	26		URUSAN PEMERINTAHAN BIDANG PARIWISATA			
3	26	02	PROGRAM PENINGKATAN DAYA TARIK DESTINASI PARIWISATA	1.190.000.000,00	2.024.502.120,00	2.468.552.005,00
3	26	03	PROGRAM PEMASARAN PARIWISATA	495.000.000,00	3.083.120.000,00	3.453.933.737,00
3	26	04	PROGRAM PENGEMBANGAN EKONOMI KREATIF MELALUI PEMANFAATAN DAN PERLINDUNGAN HAK KEKAYAAN INTELEKTUAL	600.000.000,00	180.000.000,00	127.862.500,00
3	26	05	PROGRAM PENGEMBANGAN SUMBER DAYA PARIWISATA DAN EKONOMI KREATIF	651.632.150,00	370.000.000,00	155.970.000,00
3	27		URUSAN PEMERINTAHAN BIDANG PERTANIAN			
3	27	02	PROGRAM PENYEDIAAN DAN PENGEMBANGAN SARANA PERTANIAN	2.396.847.930,00	3.965.295.400,00	3.721.611.244,00
3	27	03	PROGRAM PENYEDIAAN DAN PENGEMBANGAN PRASARANA PERTANIAN	6.153.830.672,00	3.050.064.200,00	2.297.268.200,00
3	27	04	PROGRAM PENGENDALIAN KESEHATAN HEWAN DAN KESEHATAN MASYARAKAT VETERINER	1.072.219.068,00	509.962.000,00	414.893.720,00
3	27	05	PROGRAM PENGENDALIAN DAN PENANGGULANGAN BENCANA PERTANIAN	140.928.264,00	489.283.400,00	368.641.315,00

KODE			URAIAN	RPJMD/RPD (Rp)	RANCANGAN APBD (Rp)	
					Sebelum	Sesudah
1			2	3	4	5
3	27	07	PROGRAM PENYULUHAN PERTANIAN	1.671.081.300,00	1.817.621.200,00	2.500.100.056,00
3	29		URUSAN PEMERINTAHAN BIDANG ENERGI DAN SUMBER DAYA MINERAL			
3	29	05	PROGRAM PENGELOLAAN ENERGI BARU TERBARUKAN	57.750.000,00	13.515.000,00	8.807.500,00
3	30		URUSAN PEMERINTAHAN BIDANG PERDAGANGAN			
3	30	01	PROGRAM PENUNJANG URUSAN PEMERINTAHAN DAERAH KABUPATEN/KOTA	1.759.932.950.006,00	19.335.887.281,00	16.778.536.515,00
3	30	03	PROGRAM PENINGKATAN SARANA DISTRIBUSI PERDAGANGAN	6.526.616.590,00	22.300.070.000,00	8.836.684.884,00
3	30	04	PROGRAM STABILISASI HARGA BARANG KEBUTUHAN POKOK DAN BARANG PENTING	145.000.000,00	261.050.000,00	195.420.000,00
3	30	05	PROGRAM PENGEMBANGAN EKSPOR	945.000.000,00	894.320.000,00	2.153.792.000,00
3	30	06	PROGRAM STANDARDISASI DAN PERLINDUNGAN KONSUMEN	151.695.000,00	140.974.000,00	125.365.000,00
3	30	07	PROGRAM PENGGUNAAN DAN PEMASARAN PRODUK DALAM NEGERI	750.000.000,00	0,00	0,00
3	31		URUSAN PEMERINTAHAN BIDANG PERINDUSTRIAN			
3	31	02	PROGRAM PERENCANAAN DAN PEMBANGUNAN INDUSTRI	2.055.000.000,00	1.473.777.000,00	1.534.070.428,00
3	31	03	PROGRAM PENGENDALIAN IZIN USAHA INDUSTRI	210.000.000,00	10.000.000,00	5.183.500,00
3	31	04	PROGRAM PENGELOLAAN SISTEM INFORMASI INDUSTRI NASIONAL	50.000.000,00	37.786.000,00	20.330.000,00
3	32		URUSAN PEMERINTAHAN BIDANG TRANSMIGRASI			
3	32	02	PROGRAM PERENCANAAN KAWASAN TRANSMIGRASI	57.750.000,00	0,00	0,00
3	32	03	PROGRAM PEMBANGUNAN KAWASAN TRANSMIGRASI	86.891.000,00	32.190.000,00	0,00
4			UNSUR PENDUKUNG URUSAN PEMERINTAHAN			
4	01		SEKRETARIAT DAERAH			
4	01	01	PROGRAM PENUNJANG URUSAN PEMERINTAHAN DAERAH KABUPATEN/KOTA	1.759.932.950.006,00	46.654.014.515,00	48.861.079.515,00
4	01	02	PROGRAM PEMERINTAHAN DAN KESEJAHTERAAN RAKYAT	21.006.193.674,00	18.868.380.150,00	8.808.458.320,00
4	01	03	PROGRAM PEREKONOMIAN DAN PEMBANGUNAN	6.712.950.000,00	3.546.517.000,00	2.620.182.630,00
4	02		SEKRETARIAT DPRD			
4	02	01	PROGRAM PENUNJANG URUSAN PEMERINTAHAN DAERAH KABUPATEN/KOTA	1.759.932.950.006,00	53.224.101.587,00	52.109.598.151,00

KODE			URAIAN	RPJMD/RPD (Rp)	RANCANGAN APBD (Rp)	
					Sebelum	Sesudah
1			2	3	4	5
4	02	02	PROGRAM DUKUNGAN PELAKSANAAN TUGAS DAN FUNGSI DPRD	36.199.380.110,00	35.029.396.300,00	28.447.929.500,00
5			UNSUR PENUNJANG URUSAN PEMERINTAHAN			
5	01		PERENCANAAN			
5	01	01	PROGRAM PENUNJANG URUSAN PEMERINTAHAN DAERAH KABUPATEN/KOTA	1.759.932.950.006,00	9.087.828.365,00	7.872.622.333,00
5	01	02	PROGRAM PERENCANAAN, PENGENDALIAN DAN EVALUASI PEMBANGUNAN DAERAH	1.758.565.110,00	852.239.000,00	881.284.600,00
5	01	03	PROGRAM KOORDINASI DAN SINKRONISASI PERENCANAAN PEMBANGUNAN DAERAH	1.469.089.160,00	706.592.000,00	651.419.200,00
5	02		KEUANGAN			
5	02	01	PROGRAM PENUNJANG URUSAN PEMERINTAHAN DAERAH KABUPATEN/KOTA	1.759.932.950.006,00	29.871.054.022,00	27.948.044.756,00
5	02	02	PROGRAM PENGELOLAAN KEUANGAN DAERAH	523.686.057.850,00	425.126.136.856,00	413.944.802.950,00
5	02	03	PROGRAM PENGELOLAAN BARANG MILIK DAERAH	3.439.874.520,00	2.168.125.000,00	1.215.611.500,00
5	02	04	PROGRAM PENGELOLAAN PENDAPATAN DAERAH	4.895.568.150,00	7.773.047.800,00	5.254.712.000,00
5	03		KEPEGAWAIAN			
5	03	01	PROGRAM PENUNJANG URUSAN PEMERINTAHAN DAERAH KABUPATEN/KOTA	1.759.932.950.006,00	8.564.245.586,00	7.924.726.754,00
5	03	02	PROGRAM KEPEGAWAIAN DAERAH	2.497.851.090,00	800.310.400,00	558.835.900,00
5	04		PENDIDIKAN DAN PELATIHAN			
5	04	02	PROGRAM PENGEMBANGAN SUMBER DAYA MANUSIA	4.440.036.550,00	4.560.951.245,00	4.019.875.500,00
5	05		PENELITIAN DAN PENGEMBANGAN			
5	05	02	PROGRAM PENELITIAN DAN PENGEMBANGAN DAERAH	1.897.885.220,00	1.662.655.510,00	1.074.099.000,00
6			UNSUR PENGAWASAN URUSAN PEMERINTAHAN			
6	01		INSPEKTORAT DAERAH			
6	01	01	PROGRAM PENUNJANG URUSAN PEMERINTAHAN DAERAH KABUPATEN/KOTA	1.759.932.950.006,00	19.691.601.693,00	20.607.601.501,00
6	01	02	PROGRAM PENYELENGGARAAN PENGAWASAN	2.670.000.000,00	3.194.694.800,00	3.091.394.800,00
6	01	03	PROGRAM PERUMUSAN KEBIJAKAN, PENDAMPINGAN DAN ASISTENSI	905.000.000,00	2.493.048.400,00	2.094.898.400,00
7			UNSUR KEWILAYAHAN			
7	01		KECAMATAN			

KODE			URAIAN	RPJMD/RPD (Rp)	RANCANGAN APBD (Rp)	
					Sebelum	Sesudah
1			2	3	4	5
7	01	01	PROGRAM PENUNJANG URUSAN PEMERINTAHAN DAERAH KABUPATEN/KOTA	1.759.932.950.006,00	81.101.775.134,00	74.261.042.380,00
7	01	02	PROGRAM PENYELENGGARAAN PEMERINTAHAN DAN PELAYANAN PUBLIK	743.465.240,00	600.025.443,00	611.375.243,00
7	01	03	PROGRAM PEMBERDAYAAN MASYARAKAT DESA DAN KELURAHAN	3.189.125.220,00	10.651.699.350,00	6.312.640.200,00
7	01	04	PROGRAM KOORDINASI KETENTRAMAN DAN KETERTIBAN UMUM	2.206.508.775,00	1.508.117.600,00	1.462.513.800,00
7	01	05	PROGRAM PENYELENGGARAAN URUSAN PEMERINTAHAN UMUM	329.132.875,00	452.573.400,00	445.509.800,00
7	01	06	PROGRAM PEMBINAAN DAN PENGAWASAN PEMERINTAHAN DESA	1.020.903.440,00	726.188.000,00	614.826.400,00
8			UNSUR PEMERINTAHAN UMUM			
8	01		KESATUAN BANGSA DAN POLITIK			
8	01	01	PROGRAM PENUNJANG URUSAN PEMERINTAHAN DAERAH KABUPATEN/KOTA	1.759.932.950.006,00	5.062.983.786,00	6.220.042.400,00
8	01	02	PROGRAM PENGUATAN IDEOLOGI PANCASILA DAN KARAKTER KEBANGSAAN	749.479.500,00	874.170.000,00	835.550.000,00
8	01	03	PROGRAM PENINGKATAN PERAN PARTAI POLITIK DAN LEMBAGA PENDIDIKAN MELALUI PENDIDIKAN POLITIK DAN PENGEMBANGAN ETIKA SERTA BUDAYA POLITIK	2.457.243.490,00	5.233.812.000,00	5.384.592.000,00
8	01	04	PROGRAM PEMBERDAYAAN DAN PENGAWASAN ORGANISASI KEMASYARAKATAN	476.207.910,00	936.300.000,00	606.300.000,00
8	01	05	PROGRAM PEMBINAAN DAN PENGEMBANGAN KETAHANAN EKONOMI, SOSIAL, DAN BUDAYA	552.633.000,00	1.567.150.000,00	337.150.000,00
8	01	06	PROGRAM PENINGKATAN KEWASPADAAN NASIONAL DAN PENINGKATAN KUALITAS DAN FASILITASI PENANGANAN KONFLIK SOSIAL	1.053.654.730,00	288.880.000,00	3.475.266.000,00

BUPATI KENDAL,

DYAH KARTIKA PERMANASARI



BUPATI KENDAL

PEMERINTAH DAERAH KABUPATEN KENDAL

LAMPIRAN : VIII

SINKRONISASI PROGRAM, KEGIATAN DAN SUB KEGIATAN PADA RKPD DAN PPAS DENGAN RAPBD

PERATURAN DAERAH

KABUPATEN KENDAL
NOMOR : 3 TAHUN 202ㄴㄷ

TANGGAL : 3 OKTOBER 202ㄴㄷ

T E N T A N G

ㅠㅅ•ㅣㄴㅎㅅㄷㅅㄴ풍ㅅㄴㅠ

ANGGARAN PENDAPATAN DAN BELANJA DAERAH

TAHUN ANGGARAN 2025

Lampiran VIII : Peraturan Daerah
Nomor : 3 Tahun 2025
Tanggal : 3 Oktober 2025

KABUPATEN KENDAL
SINKRONISASI PROGRAM, KEGIATAN DAN SUB KEGIATAN PADA RKPD DAN PPAS DENGAN RANCANGAN PERATURAN DAERAH TENTANG APBD TAHUN ANGGARAN 2025

Kode						Uraian	RKPD Perubahan	PPAS Perubahan	Rancangan APBD Perubahan
1.01.2.22.0.00.01.0000						DINAS PENDIDIKAN DAN KEBUDAYAAN	870.870.500.390,00	872.220.500.390,00	873.985.500.390,00
1.01.2.22.0.00.01.0000	1					URUSAN PEMERINTAHAN WAJIB YANG BERKAITAN DENGAN PELAYANAN DASAR	867.028.016.390,00	868.378.016.390,00	870.223.016.390,00
1.01.2.22.0.00.01.0000	1	01				URUSAN PEMERINTAHAN BIDANG PENDIDIKAN	867.028.016.390,00	868.378.016.390,00	870.223.016.390,00
1.01.2.22.0.00.01.0000	1	01	02			PROGRAM PENGELOLAAN PENDIDIKAN	195.924.441.878,00	197.274.441.878,00	201.997.141.878,00
1.01.2.22.0.00.01.0000	1	01	02	2.01		Pengelolaan Pendidikan Sekolah Dasar	90.387.418.700,00	90.387.418.700,00	90.955.418.700,00
1.01.2.22.0.00.01.0000	1	01	02	2.01	0003	Pembangunan Ruang Guru/Kepala Sekolah/TU	0,00	0,00	0,00
1.01.2.22.0.00.01.0000	1	01	02	2.01	0004	Pembangunan Ruang Unit Kesehatan Sekolah	0,00	0,00	0,00
1.01.2.22.0.00.01.0000	1	01	02	2.01	0005	Pembangunan Perpustakaan Sekolah	0,00	0,00	0,00
1.01.2.22.0.00.01.0000	1	01	02	2.01	0006	Pembangunan Sarana, Prasarana dan Utilitas Sekolah	0,00	0,00	0,00
1.01.2.22.0.00.01.0000	1	01	02	2.01	0009	Rehabilitasi Sedang/Berat Ruang Guru/Kepala Sekolah/TU	650.000.000,00	650.000.000,00	650.000.000,00
1.01.2.22.0.00.01.0000	1	01	02	2.01	0014	Pengadaan Mebel Sekolah	2.000.000.000,00	2.000.000.000,00	2.000.000.000,00
1.01.2.22.0.00.01.0000	1	01	02	2.01	0019	Pemeliharaan Rutin Sarana, Prasarana dan Utilitas Sekolah	0,00	0,00	440.000.000,00
1.01.2.22.0.00.01.0000	1	01	02	2.01	0025	Pembinaan Minat, Bakat dan Kreativitas Siswa	488.313.600,00	488.313.600,00	488.313.600,00
1.01.2.22.0.00.01.0000	1	01	02	2.01	0027	Pengembangan Karir Pendidik dan Tenaga Kependidikan pada Satuan Pendidikan Sekolah Dasar	375.890.000,00	375.890.000,00	375.890.000,00
1.01.2.22.0.00.01.0000	1	01	02	2.01	0028	Pembinaan Kelembagaan dan Manajemen Sekolah	311.680.000,00	311.680.000,00	311.680.000,00
1.01.2.22.0.00.01.0000	1	01	02	2.01	0029	Pengelolaan Dana BOS Sekolah Dasar	72.936.760.000,00	72.936.760.000,00	72.936.760.000,00
1.01.2.22.0.00.01.0000	1	01	02	2.01	0030	Peningkatan Kapasitas Pengelolaan Dana BOS Sekolah Dasar	325.639.950,00	325.639.950,00	480.539.950,00
1.01.2.22.0.00.01.0000	1	01	02	2.01	0031	Pembangunan Laboratorium Sekolah Dasar	0,00	0,00	0,00
1.01.2.22.0.00.01.0000	1	01	02	2.01	0035	Pembinaan Penggunaan Teknologi, Informasi dan Komunikasi (TIK) untuk Pendidikan	50.447.500,00	50.447.500,00	50.447.500,00

Kode						Uraian	RKPD Perubahan	PPAS Perubahan	Rancangan APBD Perubahan
1.01.2.22.0.00.01.0000	1	01	02	2.01	0036	Pengembangan konten digital untuk pendidikan	25.915.000,00	25.915.000,00	25.915.000,00
1.01.2.22.0.00.01.0000	1	01	02	2.01	0037	Pelatihan Penggunaan Aplikasi Bidang Pendidikan	25.915.000,00	25.915.000,00	25.915.000,00
1.01.2.22.0.00.01.0000	1	01	02	2.01	0038	Koordinasi, Perencanaan, Supervisi dan Evaluasi Layanan di Bidang Pendidikan	406.710.000,00	406.710.000,00	431.710.000,00
1.01.2.22.0.00.01.0000	1	01	02	2.01	0039	Sosialisasi dan Advokasi Kebijakan Bidang Pendidikan	0,00	0,00	0,00
1.01.2.22.0.00.01.0000	1	01	02	2.01	0041	Fasilitasi Komunitas Belajar Pendidik dan Tenaga Kependidikan	25.915.000,00	25.915.000,00	25.915.000,00
1.01.2.22.0.00.01.0000	1	01	02	2.01	0042	Penyediaan infrastruktur TIK	0,00	0,00	0,00
1.01.2.22.0.00.01.0000	1	01	02	2.01	0043	Pemberian layanan pendampingan bagi satuan pendidikan untuk pencegahan perundungan, kekerasan, dan intoleransi	51.317.500,00	51.317.500,00	51.317.500,00
1.01.2.22.0.00.01.0000	1	01	02	2.01	0046	Pengadaan Perlengkapan Peserta Didik	6.530.000.000,00	6.530.000.000,00	6.530.000.000,00
1.01.2.22.0.00.01.0000	1	01	02	2.01	0047	Pembangunan Ruang Kelas Baru	0,00	0,00	0,00
1.01.2.22.0.00.01.0000	1	01	02	2.01	0048	Rehabilitasi Sedang/Berat Sarana, Prasarana dan Utilitas Sekolah	1.510.889.250,00	1.510.889.250,00	1.510.889.250,00
1.01.2.22.0.00.01.0000	1	01	02	2.01	0049	Bimbingan Teknis, Pelatihan, dan/atau Magang/PKL untuk Peningkatan Kapasitas Bidang Pendidikan	25.915.000,00	25.915.000,00	25.915.000,00
1.01.2.22.0.00.01.0000	1	01	02	2.01	0050	Penyelenggaraan Proses Belajar Bagi Peserta Didik	2.477.594.500,00	2.477.594.500,00	2.425.694.500,00
1.01.2.22.0.00.01.0000	1	01	02	2.01	0051	Rehabilitasi Sedang/Berat Ruang Kelas Sekolah	1.600.000.000,00	1.600.000.000,00	1.600.000.000,00
1.01.2.22.0.00.01.0000	1	01	02	2.01	0054	Penyediaan Biaya Personil Peserta Didik Sekolah Dasar	25.000.000,00	25.000.000,00	25.000.000,00
1.01.2.22.0.00.01.0000	1	01	02	2.01	0055	Pengadaan Alat Praktik dan Peraga Peserta Didik	543.516.400,00	543.516.400,00	543.516.400,00
1.01.2.22.0.00.01.0000	1	01	02	2.02		Pengelolaan Pendidikan Sekolah Menengah Pertama	61.499.411.958,00	62.849.411.958,00	65.760.411.958,00
1.01.2.22.0.00.01.0000	1	01	02	2.02	0005	Pembangunan Perpustakaan Sekolah	0,00	0,00	0,00
1.01.2.22.0.00.01.0000	1	01	02	2.02	0006	Pembangunan Laboratorium	0,00	0,00	0,00
1.01.2.22.0.00.01.0000	1	01	02	2.02	0012	Pembangunan Sarana, Prasarana dan Utilitas Sekolah	1.178.750.000,00	1.178.750.000,00	1.253.750.000,00
1.01.2.22.0.00.01.0000	1	01	02	2.02	0014	Rehabilitasi Sedang/Berat Ruang Kelas Sekolah	0,00	0,00	0,00
1.01.2.22.0.00.01.0000	1	01	02	2.02	0018	Rehabilitasi Sedang/Berat Laboratorium	569.676.000,00	569.676.000,00	569.676.000,00
1.01.2.22.0.00.01.0000	1	01	02	2.02	0024	Rehabilitasi Sedang/Berat Sarana, Prasarana dan Utilitas Sekolah	350.250.000,00	350.250.000,00	350.250.000,00
1.01.2.22.0.00.01.0000	1	01	02	2.02	0025	Pengadaan Mebel Sekolah	563.000.000,00	563.000.000,00	563.000.000,00
1.01.2.22.0.00.01.0000	1	01	02	2.02	0030	Pemeliharaan Rutin Sarana, Prasarana dan Utilitas Sekolah	0,00	0,00	0,00

Kode						Uraian	RKPD Perubahan	PPAS Perubahan	Rancangan APBD Perubahan
1.01.2.22.0.00.01.0000	1	01	02	2.02	0032	Penyediaan Biaya Personil Peserta Didik Sekolah Menengah Pertama	99.719.000,00	99.719.000,00	107.537.000,00
1.01.2.22.0.00.01.0000	1	01	02	2.02	0038	Pembinaan Minat, Bakat dan Kreativitas Siswa	868.716.490,00	868.716.490,00	868.716.490,00
1.01.2.22.0.00.01.0000	1	01	02	2.02	0040	Pengembangan Karir Pendidik dan Tenaga Kependidikan pada Satuan Pendidikan Sekolah Menengah Pertama	355.963.800,00	355.963.800,00	355.963.800,00
1.01.2.22.0.00.01.0000	1	01	02	2.02	0041	Pembinaan Kelembagaan dan Manajemen Sekolah	472.367.750,00	472.367.750,00	472.367.750,00
1.01.2.22.0.00.01.0000	1	01	02	2.02	0042	Pengelolaan Dana BOS Sekolah Menengah Pertama	42.299.230.000,00	42.299.230.000,00	42.299.230.000,00
1.01.2.22.0.00.01.0000	1	01	02	2.02	0043	Peningkatan Kapasitas Pengelolaan Dana BOS Sekolah Menengah Pertama	282.176.740,00	282.176.740,00	302.176.740,00
1.01.2.22.0.00.01.0000	1	01	02	2.02	0049	Pengembangan konten digital untuk pendidikan	11.420.000,00	11.420.000,00	11.420.000,00
1.01.2.22.0.00.01.0000	1	01	02	2.02	0050	Pelatihan Penggunaan Aplikasi Bidang Pendidikan	50.000.000,00	50.000.000,00	50.000.000,00
1.01.2.22.0.00.01.0000	1	01	02	2.02	0051	Koordinasi, Perencanaan, Supervisi dan Evaluasi Layanan di Bidang Pendidikan	10.952.500,00	10.952.500,00	35.952.500,00
1.01.2.22.0.00.01.0000	1	01	02	2.02	0052	Sosialisasi dan Advokasi Kebijakan Bidang Pendidikan	15.000.000,00	15.000.000,00	15.000.000,00
1.01.2.22.0.00.01.0000	1	01	02	2.02	0055	Pemberian layanan pendampingan bagi satuan pendidikan untuk pencegahan perundungan, kekerasan, dan intoleransi	119.744.800,00	119.744.800,00	119.744.800,00
1.01.2.22.0.00.01.0000	1	01	02	2.02	0058	Penyelenggaraan Proses Belajar bagi Peserta Didik	1.826.129.033,00	1.826.129.033,00	1.637.129.033,00
1.01.2.22.0.00.01.0000	1	01	02	2.02	0059	Pembangunan Ruang Kelas Baru	0,00	0,00	0,00
1.01.2.22.0.00.01.0000	1	01	02	2.02	0061	Perlengkapan Dasar Buku Teks dan Non Teks Peserta Didik	0,00	0,00	0,00
1.01.2.22.0.00.01.0000	1	01	02	2.02	0062	Pengadaan Perlengkapan Peserta Didik	7.818.000,00	7.818.000,00	0,00
1.01.2.22.0.00.01.0000	1	01	02	2.02	0064	Rehabilitasi Sedang/Berat Ruang Guru/Kepala Sekolah/TU	0,00	0,00	0,00
1.01.2.22.0.00.01.0000	1	01	02	2.02	0067	Pengadaan Alat Praktik dan Peraga Peserta Didik	12.418.497.845,00	13.768.497.845,00	16.748.497.845,00
1.01.2.22.0.00.01.0000	1	01	02	2.03		Pengelolaan Pendidikan Anak Usia Dini (PAUD)	24.114.312.520,00	24.114.312.520,00	25.360.512.520,00
1.01.2.22.0.00.01.0000	1	01	02	2.03	0002	Pembangunan Sarana, Prasarana dan Utilitas PAUD	218.868.000,00	218.868.000,00	218.868.000,00
1.01.2.22.0.00.01.0000	1	01	02	2.03	0016	Pengembangan Karir Pendidik dan Tenaga Kependidikan pada Satuan Pendidikan PAUD	95.376.000,00	95.376.000,00	1.266.576.000,00
1.01.2.22.0.00.01.0000	1	01	02	2.03	0017	Pembinaan Kelembagaan dan Manajemen PAUD	245.016.000,00	245.016.000,00	320.016.000,00
1.01.2.22.0.00.01.0000	1	01	02	2.03	0018	Pengelolaan Dana BOP PAUD	21.001.200.000,00	21.001.200.000,00	21.001.200.000,00
1.01.2.22.0.00.01.0000	1	01	02	2.03	0019	Peningkatan Kapasitas Pengelolaan Dana BOP PAUD	236.871.020,00	236.871.020,00	236.871.020,00

Kode						Uraian	RKPD Perubahan	PPAS Perubahan	Rancangan APBD Perubahan
1.01.2.22.0.00.01.0000	1	01	02	2.03	0023	Pengembangan konten digital untuk pendidikan	21.927.500,00	21.927.500,00	21.927.500,00
1.01.2.22.0.00.01.0000	1	01	02	2.03	0025	Koordinasi, Perencanaan, Supervisi dan Evaluasi Layanan di Bidang Pendidikan	26.296.000,00	26.296.000,00	26.296.000,00
1.01.2.22.0.00.01.0000	1	01	02	2.03	0026	Sosialisasi dan Advokasi Kebijakan Bidang Pendidikan	311.421.000,00	311.421.000,00	311.421.000,00
1.01.2.22.0.00.01.0000	1	01	02	2.03	0030	Pembangunan Ruang Kelas Baru	700.441.000,00	700.441.000,00	700.441.000,00
1.01.2.22.0.00.01.0000	1	01	02	2.03	0046	Pengadaan Alat Praktik dan Peraga Peserta Didik PAUD	857.846.000,00	857.846.000,00	857.846.000,00
1.01.2.22.0.00.01.0000	1	01	02	2.03	0049	Rehabilitasi sedang/berat Ruang Guru/Kepala Sekolah/TU	399.050.000,00	399.050.000,00	399.050.000,00
1.01.2.22.0.00.01.0000	1	01	02	2.04		Pengelolaan Pendidikan Nonformal/Kesetaraan	19.923.298.700,00	19.923.298.700,00	19.920.798.700,00
1.01.2.22.0.00.01.0000	1	01	02	2.04	0014	Penyediaan Pendidik dan Tenaga Kependidikan bagi Satuan Pendidikan Nonformal/Kesetaraan	14.078.360.200,00	14.078.360.200,00	14.065.860.200,00
1.01.2.22.0.00.01.0000	1	01	02	2.04	0015	Pengembangan Karir Pendidik dan Tenaga Kependidikan pada Satuan Pendidikan Nonformal/Kesetaraan	32.100.000,00	32.100.000,00	32.100.000,00
1.01.2.22.0.00.01.0000	1	01	02	2.04	0016	Pembinaan Kelembagaan dan Manajemen Sekolah Nonformal/Kesetaraan	0,00	0,00	0,00
1.01.2.22.0.00.01.0000	1	01	02	2.04	0017	Pengelolaan Dana BOP Sekolah Nonformal/Kesetaraan	5.238.990.000,00	5.238.990.000,00	5.238.990.000,00
1.01.2.22.0.00.01.0000	1	01	02	2.04	0018	Peningkatan Kapasitas Pengelolaan Dana BOP Sekolah Nonformal/Kesetaraan	44.485.000,00	44.485.000,00	44.485.000,00
1.01.2.22.0.00.01.0000	1	01	02	2.04	0027	Koordinasi, Perencanaan, Supervisi dan Evaluasi Layanan di Bidang Pendidikan	83.037.500,00	83.037.500,00	93.037.500,00
1.01.2.22.0.00.01.0000	1	01	02	2.04	0036	Pengadaan Perlengkapan Peserta Didik	57.795.000,00	57.795.000,00	57.795.000,00
1.01.2.22.0.00.01.0000	1	01	02	2.04	0039	Pembangunan Ruang Kelas Baru	112.500.000,00	112.500.000,00	112.500.000,00
1.01.2.22.0.00.01.0000	1	01	02	2.04	0046	Penyelenggaraan Proses Belajar bagi Peserta Didik	176.031.000,00	176.031.000,00	176.031.000,00
1.01.2.22.0.00.01.0000	1	01	02	2.04	0048	Pengadaan Mebel Sekolah	0,00	0,00	0,00
1.01.2.22.0.00.01.0000	1	01	02	2.04	0061	Rehabilitasi Sedang/Berat Ruang Kelas Sekolah	100.000.000,00	100.000.000,00	100.000.000,00
1.01.2.22.0.00.01.0000	1	01	03			PROGRAM PENGEMBANGAN KURIKULUM	43.190.000,00	43.190.000,00	43.190.000,00
1.01.2.22.0.00.01.0000	1	01	03	2.02		Penetapan Kurikulum Muatan Lokal Pendidikan Anak Usia Dini dan Pendidikan Nonformal	43.190.000,00	43.190.000,00	43.190.000,00
1.01.2.22.0.00.01.0000	1	01	03	2.02	0002	Penyusunan Silabus Muatan Lokal Pendidikan Anak Usia Dini dan Pendidikan Nonformal	43.190.000,00	43.190.000,00	43.190.000,00
1.01.2.22.0.00.01.0000	1	01	04			PROGRAM PENDIDIK DAN TENAGA KEPENDIDIKAN	3.796.995.136,00	3.796.995.136,00	3.870.495.136,00

Kode						Uraian	RKPD Perubahan	PPAS Perubahan	Rancangan APBD Perubahan
1.01.2.22.0.00.01.0000	1	01	04	2.01		Pemerataan Kuantitas dan Kualitas Pendidik dan Tenaga Kependidikan bagi Satuan Pendidikan Dasar, PAUD, dan Pendidikan Nonformal/Kesetaraan	3.796.995.136,00	3.796.995.136,00	3.870.495.136,00
1.01.2.22.0.00.01.0000	1	01	04	2.01	0001	Perhitungan dan Pemetaan Pendidik dan Tenaga Kependidikan Satuan Pendidikan Dasar, PAUD, dan Pendidikan Nonformal/Kesetaraan	299.476.551,00	299.476.551,00	299.476.551,00
1.01.2.22.0.00.01.0000	1	01	04	2.01	0002	Penataan Pendistribusian Pendidik dan Tenaga Kependidikan bagi Satuan Pendidikan Dasar, PAUD, dan Pendidikan Nonformal/Kesetaraan	3.497.518.585,00	3.497.518.585,00	3.571.018.585,00
1.01.2.22.0.00.01.0000	1	01	05			PROGRAM PENGENDALIAN PERIZINAN PENDIDIKAN	36.032.500,00	36.032.500,00	36.032.500,00
1.01.2.22.0.00.01.0000	1	01	05	2.02		Penerbitan Izin PAUD dan Pendidikan Nonformal yang Diselenggarakan oleh Masyarakat	36.032.500,00	36.032.500,00	36.032.500,00
1.01.2.22.0.00.01.0000	1	01	05	2.02	0001	Penilaian Kelayakan Usul Perizinan PAUD dan Pendidikan Nonformal yang Diselenggarakan oleh Masyarakat	36.032.500,00	36.032.500,00	36.032.500,00
1.01.2.22.0.00.01.0000	1	01	01			PROGRAM PENUNJANG URUSAN PEMERINTAHAN DAERAH KABUPATEN/KOTA	667.227.356.876,00	667.227.356.876,00	664.276.156.876,00
1.01.2.22.0.00.01.0000	1	01	01	2.01		Perencanaan, Penganggaran, dan Evaluasi Kinerja Perangkat Daerah	761.125.726,00	761.125.726,00	761.125.726,00
1.01.2.22.0.00.01.0000	1	01	01	2.01	0001	Penyusunan Dokumen Perencanaan Perangkat Daerah	667.389.290,00	667.389.290,00	667.389.290,00
1.01.2.22.0.00.01.0000	1	01	01	2.01	0006	Koordinasi dan Penyusunan Laporan Capaian Kinerja dan Ikhtisar Realisasi Kinerja SKPD	31.325.000,00	31.325.000,00	31.325.000,00
1.01.2.22.0.00.01.0000	1	01	01	2.01	0007	Evaluasi Kinerja Perangkat Daerah	62.411.436,00	62.411.436,00	62.411.436,00
1.01.2.22.0.00.01.0000	1	01	01	2.02		Administrasi Keuangan Perangkat Daerah	659.614.642.384,00	659.614.642.384,00	657.764.642.384,00
1.01.2.22.0.00.01.0000	1	01	01	2.02	0001	Penyediaan Gaji dan Tunjangan ASN	659.351.151.384,00	659.351.151.384,00	657.501.151.384,00
1.01.2.22.0.00.01.0000	1	01	01	2.02	0002	Penyediaan Administrasi Pelaksanaan Tugas ASN	159.250.000,00	159.250.000,00	159.250.000,00
1.01.2.22.0.00.01.0000	1	01	01	2.02	0004	Koordinasi dan Pelaksanaan Akuntansi SKPD	67.390.000,00	67.390.000,00	67.390.000,00
1.01.2.22.0.00.01.0000	1	01	01	2.02	0005	Koordinasi dan Penyusunan Laporan Keuangan Akhir Tahun SKPD	36.851.000,00	36.851.000,00	36.851.000,00
1.01.2.22.0.00.01.0000	1	01	01	2.02	0007	Koordinasi dan Penyusunan Laporan Keuangan Bulanan/ Triwulanan/ Semesteran SKPD	0,00	0,00	0,00
1.01.2.22.0.00.01.0000	1	01	01	2.03		Administrasi Barang Milik Daerah pada Perangkat Daerah	6.950.000,00	6.950.000,00	6.950.000,00
1.01.2.22.0.00.01.0000	1	01	01	2.03	0005	Rekonsiliasi dan Penyusunan Laporan Barang Milik Daerah pada SKPD	6.950.000,00	6.950.000,00	6.950.000,00
1.01.2.22.0.00.01.0000	1	01	01	2.03	0006	Penatausahaan Barang Milik Daerah pada SKPD	0,00	0,00	0,00
1.01.2.22.0.00.01.0000	1	01	01	2.05		Administrasi Kepegawaian Perangkat Daerah	12.084.000,00	12.084.000,00	12.084.000,00

Kode						Uraian	RKPD Perubahan	PPAS Perubahan	Rancangan APBD Perubahan
1.01.2.22.0.00.01.0000	1	01	01	2.05	0002	Pengadaan Pakaian Dinas beserta Atribut Kelengkapannya	0,00	0,00	0,00
1.01.2.22.0.00.01.0000	1	01	01	2.05	0010	Sosialisasi Peraturan Perundang-Undangan	12.084.000,00	12.084.000,00	12.084.000,00
1.01.2.22.0.00.01.0000	1	01	01	2.06		Administrasi Umum Perangkat Daerah	876.287.366,00	876.287.366,00	1.146.787.366,00
1.01.2.22.0.00.01.0000	1	01	01	2.06	0002	Penyediaan Peralatan dan Perlengkapan Kantor	347.841.286,00	347.841.286,00	347.841.286,00
1.01.2.22.0.00.01.0000	1	01	01	2.06	0003	Penyediaan Peralatan Rumah Tangga	0,00	0,00	170.500.000,00
1.01.2.22.0.00.01.0000	1	01	01	2.06	0004	Penyediaan Bahan Logistik Kantor	60.000.000,00	60.000.000,00	73.500.000,00
1.01.2.22.0.00.01.0000	1	01	01	2.06	0005	Penyediaan Barang Cetakan dan Penggandaan	45.988.000,00	45.988.000,00	45.988.000,00
1.01.2.22.0.00.01.0000	1	01	01	2.06	0006	Penyediaan Bahan Bacaan dan Peraturan Perundang-undangan	0,00	0,00	0,00
1.01.2.22.0.00.01.0000	1	01	01	2.06	0009	Penyelenggaraan Rapat Koordinasi dan Konsultasi SKPD	422.448.080,00	422.448.080,00	508.948.080,00
1.01.2.22.0.00.01.0000	1	01	01	2.06	0010	Penatausahaan Arsip Dinamis pada SKPD	10.000,00	10.000,00	10.000,00
1.01.2.22.0.00.01.0000	1	01	01	2.07		Pengadaan Barang Milik Daerah Penunjang Urusan Pemerintah Daerah	0,00	0,00	232.000.000,00
1.01.2.22.0.00.01.0000	1	01	01	2.07	0006	Pengadaan Peralatan dan Mesin Lainnya	0,00	0,00	232.000.000,00
1.01.2.22.0.00.01.0000	1	01	01	2.08		Penyediaan Jasa Penunjang Urusan Pemerintahan Daerah	5.303.149.900,00	5.303.149.900,00	3.226.149.900,00
1.01.2.22.0.00.01.0000	1	01	01	2.08	0001	Penyediaan Jasa Surat Menyurat	21.000.000,00	21.000.000,00	21.000.000,00
1.01.2.22.0.00.01.0000	1	01	01	2.08	0002	Penyediaan Jasa Komunikasi, Sumber Daya Air dan Listrik	669.182.500,00	669.182.500,00	669.182.500,00
1.01.2.22.0.00.01.0000	1	01	01	2.08	0003	Penyediaan Jasa Peralatan dan Perlengkapan Kantor	115.000.000,00	115.000.000,00	115.000.000,00
1.01.2.22.0.00.01.0000	1	01	01	2.08	0004	Penyediaan Jasa Pelayanan Umum Kantor	4.497.967.400,00	4.497.967.400,00	2.420.967.400,00
1.01.2.22.0.00.01.0000	1	01	01	2.09		Pemeliharaan Barang Milik Daerah Penunjang Urusan Pemerintahan Daerah	653.117.500,00	653.117.500,00	1.126.417.500,00
1.01.2.22.0.00.01.0000	1	01	01	2.09	0001	Penyediaan Jasa Pemeliharaan, Biaya Pemeliharaan, dan Pajak Kendaraan Perorangan Dinas atau Kendaraan Dinas Jabatan	40.000.000,00	40.000.000,00	40.000.000,00
1.01.2.22.0.00.01.0000	1	01	01	2.09	0002	Penyediaan Jasa Pemeliharaan, Biaya Pemeliharaan, Pajak dan Perizinan Kendaraan Dinas Operasional atau Lapangan	201.760.000,00	201.760.000,00	201.760.000,00
1.01.2.22.0.00.01.0000	1	01	01	2.09	0005	Pemeliharaan Mebel	7.000.000,00	7.000.000,00	7.000.000,00
1.01.2.22.0.00.01.0000	1	01	01	2.09	0009	Pemeliharaan/Rehabilitasi Gedung Kantor dan Bangunan Lainnya	40.000.000,00	40.000.000,00	40.000.000,00
1.01.2.22.0.00.01.0000	1	01	01	2.09	0010	Pemeliharaan/Rehabilitasi Sarana dan Prasarana Gedung Kantor atau Bangunan Lainnya	364.357.500,00	364.357.500,00	837.657.500,00

Kode						Uraian	RKPD Perubahan	PPAS Perubahan	Rancangan APBD Perubahan
1.01.2.22.0.00.01.0000	2					URUSAN PEMERINTAHAN WAJIB YANG TIDAK BERKAITAN DENGAN PELAYANAN DASAR	3.842.484.000,00	3.842.484.000,00	3.762.484.000,00
1.01.2.22.0.00.01.0000	2	22				URUSAN PEMERINTAHAN BIDANG KEBUDAYAAN	3.842.484.000,00	3.842.484.000,00	3.762.484.000,00
1.01.2.22.0.00.01.0000	2	22	02			PROGRAM PENGEMBANGAN KEBUDAYAAN	2.108.463.500,00	2.108.463.500,00	2.228.463.500,00
1.01.2.22.0.00.01.0000	2	22	02	2.01		Pengelolaan Kebudayaan yang Masyarakat Pelakunya dalam Daerah Kabupaten/Kota	835.961.500,00	835.961.500,00	835.961.500,00
1.01.2.22.0.00.01.0000	2	22	02	2.01	0001	Pelindungan, Pengembangan, Pemanfaatan Objek Pemajuan Kebudayaan	201.330.000,00	201.330.000,00	201.330.000,00
1.01.2.22.0.00.01.0000	2	22	02	2.01	0002	Pembinaan Sumber Daya Manusia, Lembaga, dan Pranata Kebudayaan	634.631.500,00	634.631.500,00	634.631.500,00
1.01.2.22.0.00.01.0000	2	22	02	2.02		Pelestarian Kesenian Tradisional yang Masyarakat Pelakunya dalam Daerah Kabupaten/Kota	1.272.502.000,00	1.272.502.000,00	1.392.502.000,00
1.01.2.22.0.00.01.0000	2	22	02	2.02	0001	Pelindungan, Pengembangan, Pemanfaatan Objek Pemajuan Tradisi Budaya	437.822.500,00	437.822.500,00	437.822.500,00
1.01.2.22.0.00.01.0000	2	22	02	2.02	0003	Pemberian Penghargaan kepada Pihak yang Berprestasi atau Berkontribusi Luar Biasa Sesuai dengan Prestasi dan Kontribusinya dalam Pemajuan Kebudayaan	834.679.500,00	834.679.500,00	954.679.500,00
1.01.2.22.0.00.01.0000	2	22	03			PROGRAM PENGEMBANGAN KESENIAN TRADISIONAL	155.425.000,00	155.425.000,00	155.425.000,00
1.01.2.22.0.00.01.0000	2	22	03	2.01		Pembinaan Kesenian yang Masyarakat Pelakunya dalam Daerah Kabupaten/Kota	155.425.000,00	155.425.000,00	155.425.000,00
1.01.2.22.0.00.01.0000	2	22	03	2.01	0001	Peningkatan Pendidikan dan Pelatihan Sumber Daya Manusia Kesenian Tradisional	66.280.000,00	66.280.000,00	66.280.000,00
1.01.2.22.0.00.01.0000	2	22	03	2.01	0003	Peningkatan Kapasitas Tata Kelola Lembaga Kesenian Tradisional	89.145.000,00	89.145.000,00	89.145.000,00
1.01.2.22.0.00.01.0000	2	22	04			PROGRAM PEMBINAAN SEJARAH	888.086.000,00	888.086.000,00	888.086.000,00
1.01.2.22.0.00.01.0000	2	22	04	2.01		Pembinaan Sejarah Lokal dalam 1 (Satu) Daerah Kabupaten/Kota	888.086.000,00	888.086.000,00	888.086.000,00
1.01.2.22.0.00.01.0000	2	22	04	2.01	0001	Pemberdayaan Sumber Daya Manusia dan Lembaga Sejarah Lokal Kabupaten/Kota	888.086.000,00	888.086.000,00	888.086.000,00
1.01.2.22.0.00.01.0000	2	22	05			PROGRAM PELESTARIAN DAN PENGELOLAAN CAGAR BUDAYA	653.649.500,00	653.649.500,00	453.649.500,00
1.01.2.22.0.00.01.0000	2	22	05	2.02		Pengelolaan Cagar Budaya Peringkat Kabupaten/Kota	653.649.500,00	653.649.500,00	453.649.500,00
1.01.2.22.0.00.01.0000	2	22	05	2.02	0001	Pelindungan Cagar Budaya	361.428.500,00	361.428.500,00	161.428.500,00
1.01.2.22.0.00.01.0000	2	22	05	2.02	0003	Pemanfaatan Cagar Budaya	292.221.000,00	292.221.000,00	292.221.000,00
1.01.2.22.0.00.01.0000	2	22	06			PROGRAM PENGELOLAAN PERMUSEUMAN	36.860.000,00	36.860.000,00	36.860.000,00
1.01.2.22.0.00.01.0000	2	22	06	2.01		Pengelolaan Museum Kabupaten/Kota	36.860.000,00	36.860.000,00	36.860.000,00

Kode						Uraian	RKPD Perubahan	PPAS Perubahan	Rancangan APBD Perubahan
1.01.2.22.0.00.01.0000	2	22	06	2.01	0001	Pelindungan, Pengembangan, dan Pemanfataan Koleksi Secara Terpadu	36.860.000,00	36.860.000,00	36.860.000,00
1.02.0.00.0.00.01.0000						DINAS KESEHATAN	319.506.523.616,00	319.706.523.616,00	318.456.523.616,00
1.02.0.00.0.00.01.0000	1					URUSAN PEMERINTAHAN WAJIB YANG BERKAITAN DENGAN PELAYANAN DASAR	319.506.523.616,00	319.706.523.616,00	318.456.523.616,00
1.02.0.00.0.00.01.0000	1	02				URUSAN PEMERINTAHAN BIDANG KESEHATAN	319.506.523.616,00	319.706.523.616,00	318.456.523.616,00
1.02.0.00.0.00.01.0000	1	02	02			PROGRAM PEMENUHAN UPAYA KESEHATAN PERORANGAN DAN UPAYA KESEHATAN MASYARAKAT	104.940.427.491,00	105.140.427.491,00	105.140.427.491,00
1.02.0.00.0.00.01.0000	1	02	02	2.01		Penyediaan Fasilitas Pelayanan Kesehatan untuk UKM dan UKP Kewenangan Daerah Kabupaten/Kota	31.512.154.695,00	31.712.154.695,00	31.712.154.695,00
1.02.0.00.0.00.01.0000	1	02	02	2.01	0002	Pembangunan Puskesmas	6.500.000.000,00	6.500.000.000,00	6.500.000.000,00
1.02.0.00.0.00.01.0000	1	02	02	2.01	0003	Pembangunan Fasilitas Kesehatan Lainnya	11.287.525.000,00	11.287.525.000,00	11.287.525.000,00
1.02.0.00.0.00.01.0000	1	02	02	2.01	0006	Pengembangan Puskesmas	2.345.480.000,00	2.545.480.000,00	2.545.480.000,00
1.02.0.00.0.00.01.0000	1	02	02	2.01	0014	Pengadaan Alat Kesehatan/Alat Penunjang Medik Fasilitas Pelayanan Kesehatan	1.310.000.000,00	1.310.000.000,00	1.310.000.000,00
1.02.0.00.0.00.01.0000	1	02	02	2.01	0015	Pengadaan dan Pemeliharaan Alat Kalibrasi	169.377.332,00	169.377.332,00	169.377.332,00
1.02.0.00.0.00.01.0000	1	02	02	2.01	0020	Pemeliharaan Rutin dan Berkala Alat Kesehatan/Alat Penunjang Medik Fasilitas Pelayanan Kesehatan	67.529.200,00	67.529.200,00	67.529.200,00
1.02.0.00.0.00.01.0000	1	02	02	2.01	0023	Pengadaan Obat, Bahan Habis Pakai, Bahan Medis Habis Pakai,, Vaksin, Makanan dan Minuman di Fasilitas Kesehatan	9.666.543.163,00	9.666.543.163,00	9.666.543.163,00
1.02.0.00.0.00.01.0000	1	02	02	2.01	0024	Pengelolaan Pelayanan Kesehatan Dasar Melalui Pendekatan Keluarga	0,00	0,00	0,00
1.02.0.00.0.00.01.0000	1	02	02	2.01	0026	Distribusi Alat Kesehatan, Obat, Bahan Habis Pakai, Bahan Medis Habis Pakai, Vaksin, Makanan dan Minuman ke Fasilitas Kesehatan	165.700.000,00	165.700.000,00	165.700.000,00
1.02.0.00.0.00.01.0000	1	02	02	2.02		Penyediaan Layanan Kesehatan untuk UKM dan UKP Rujukan Tingkat Daerah Kabupaten/Kota	73.009.535.796,00	73.009.535.796,00	73.009.535.796,00
1.02.0.00.0.00.01.0000	1	02	02	2.02	0001	Pengelolaan Pelayanan Kesehatan Ibu Hamil	62.640.000,00	62.640.000,00	62.640.000,00
1.02.0.00.0.00.01.0000	1	02	02	2.02	0002	Pengelolaan Pelayanan Kesehatan Ibu Bersalin	262.317.000,00	262.317.000,00	262.317.000,00
1.02.0.00.0.00.01.0000	1	02	02	2.02	0003	Pengelolaan Pelayanan Kesehatan Bayi Baru Lahir	502.990.800,00	502.990.800,00	502.990.800,00
1.02.0.00.0.00.01.0000	1	02	02	2.02	0004	Pengelolaan Pelayanan Kesehatan Balita	66.000.000,00	66.000.000,00	66.000.000,00
1.02.0.00.0.00.01.0000	1	02	02	2.02	0005	Pengelolaan Pelayanan Kesehatan pada Usia Pendidikan Dasar	5.970.000,00	5.970.000,00	5.970.000,00

Kode						Uraian	RKPD Perubahan	PPAS Perubahan	Rancangan APBD Perubahan
1.02.0.00.0.00.01.0000	1	02	02	2.02	0006	Pengelolaan Pelayanan Kesehatan pada Usia Produktif	24.460.000,00	24.460.000,00	24.460.000,00
1.02.0.00.0.00.01.0000	1	02	02	2.02	0007	Pengelolaan Pelayanan Kesehatan pada Usia Lanjut	10.950.000,00	10.950.000,00	10.950.000,00
1.02.0.00.0.00.01.0000	1	02	02	2.02	0008	Pengelolaan Pelayanan Kesehatan Penderita Hipertensi	8.510.000,00	8.510.000,00	8.510.000,00
1.02.0.00.0.00.01.0000	1	02	02	2.02	0009	Pengelolaan Pelayanan Kesehatan Penderita Diabetes Melitus	7.325.000,00	7.325.000,00	7.325.000,00
1.02.0.00.0.00.01.0000	1	02	02	2.02	0010	Pengelolaan Pelayanan Kesehatan Orang dengan Gangguan Jiwa Berat	18.435.000,00	18.435.000,00	18.435.000,00
1.02.0.00.0.00.01.0000	1	02	02	2.02	0011	Pengelolaan Pelayanan Kesehatan Orang Terduga Tuberkulosis	34.150.000,00	34.150.000,00	34.150.000,00
1.02.0.00.0.00.01.0000	1	02	02	2.02	0012	Pengelolaan Pelayanan Kesehatan Orang dengan Risiko Terinfeksi HIV	35.455.000,00	35.455.000,00	35.455.000,00
1.02.0.00.0.00.01.0000	1	02	02	2.02	0014	Pengelolaan Pelayanan Kesehatan bagi Penduduk Terdampak Krisis Kesehatan Akibat Bencana dan/atau Berpotensi Bencana	19.460.000,00	19.460.000,00	19.460.000,00
1.02.0.00.0.00.01.0000	1	02	02	2.02	0015	Pengelolaan Pelayanan Kesehatan Gizi Masyarakat	3.037.420.325,00	3.037.420.325,00	3.037.420.325,00
1.02.0.00.0.00.01.0000	1	02	02	2.02	0016	Pengelolaan Pelayanan Kesehatan Kerja dan Olahraga	61.088.500,00	61.088.500,00	61.088.500,00
1.02.0.00.0.00.01.0000	1	02	02	2.02	0017	Pengelolaan Pelayanan Kesehatan Lingkungan	187.423.000,00	187.423.000,00	187.423.000,00
1.02.0.00.0.00.01.0000	1	02	02	2.02	0018	Pengelolaan Pelayanan Promosi Kesehatan	798.875.000,00	798.875.000,00	798.875.000,00
1.02.0.00.0.00.01.0000	1	02	02	2.02	0019	Pengelolaan Pelayanan Kesehatan Tradisional, Akupuntur, Asuhan Mandiri, dan Tradisional Lainnya	105.681.436,00	105.681.436,00	105.681.436,00
1.02.0.00.0.00.01.0000	1	02	02	2.02	0020	Pengelolaan Surveilans Kesehatan	30.848.000,00	30.848.000,00	30.848.000,00
1.02.0.00.0.00.01.0000	1	02	02	2.02	0022	Pengelolaan Pelayanan Kesehatan Jiwa dan NAPZA	3.180.000,00	3.180.000,00	3.180.000,00
1.02.0.00.0.00.01.0000	1	02	02	2.02	0024	Pengelolaan Upaya Pengurangan Risiko Krisis Kesehatan dan Pasca Krisis Kesehatan	0,00	0,00	0,00
1.02.0.00.0.00.01.0000	1	02	02	2.02	0025	Pelayanan Kesehatan Penyakit Menular dan Tidak Menular	494.092.000,00	494.092.000,00	494.092.000,00
1.02.0.00.0.00.01.0000	1	02	02	2.02	0026	Pengelolaan Jaminan Kesehatan Masyarakat	65.358.284.233,00	65.358.284.233,00	65.358.284.233,00
1.02.0.00.0.00.01.0000	1	02	02	2.02	0028	Pengambilan dan Pengiriman Spesimen Penyakit Potensial KLB ke Laboratorium Rujukan/Nasional	309.423.000,00	309.423.000,00	309.423.000,00
1.02.0.00.0.00.01.0000	1	02	02	2.02	0029	Penyelenggaraan Kabupaten/Kota Sehat	32.165.000,00	32.165.000,00	32.165.000,00
1.02.0.00.0.00.01.0000	1	02	02	2.02	0030	Penyediaan Telemedicine di Fasilitas Pelayanan Kesehatan	0,00	0,00	0,00
1.02.0.00.0.00.01.0000	1	02	02	2.02	0033	Operasional Pelayanan Puskesmas	629.071.100,00	629.071.100,00	629.071.100,00
1.02.0.00.0.00.01.0000	1	02	02	2.02	0034	Operasional Pelayanan Fasilitas Kesehatan Lainnya	98.753.402,00	98.753.402,00	98.753.402,00

Kode						Uraian	RKPD Perubahan	PPAS Perubahan	Rancangan APBD Perubahan
1.02.0.00.0.00.01.0000	1	02	02	2.02	0036	Investigasi Awal Kejadian Tidak Diharapkan (Kejadian Ikutan Pasca Imunisasi dan Pemberian Obat Massal)	12.585.000,00	12.585.000,00	12.585.000,00
1.02.0.00.0.00.01.0000	1	02	02	2.02	0038	Penyediaan dan Pengelolaan Sistem Penanganan Gawat Darurat Terpadu (SPGDT)	245.600.000,00	245.600.000,00	245.600.000,00
1.02.0.00.0.00.01.0000	1	02	02	2.02	0040	Pengelolaan pelayanan kesehatan orang dengan Tuberkulosis	31.672.000,00	31.672.000,00	31.672.000,00
1.02.0.00.0.00.01.0000	1	02	02	2.02	0041	Pengelolaan pelayanan kesehatan orang dengan HIV (ODHIV)	21.631.000,00	21.631.000,00	21.631.000,00
1.02.0.00.0.00.01.0000	1	02	02	2.02	0042	Pengelolaan pelayanan kesehatan Malaria	6.050.000,00	6.050.000,00	6.050.000,00
1.02.0.00.0.00.01.0000	1	02	02	2.02	0045	Koordinasi dan Sinkronisasi Penerapan SPM Bidang Kesehatan Kabupaten/Kota	0,00	0,00	0,00
1.02.0.00.0.00.01.0000	1	02	02	2.02	0046	Pengelolaan upaya kesehatan Ibu dan Anak	487.030.000,00	487.030.000,00	487.030.000,00
1.02.0.00.0.00.01.0000	1	02	02	2.03		Penyelenggaraan Sistem Informasi Kesehatan Secara Terintegrasi	363.737.000,00	363.737.000,00	363.737.000,00
1.02.0.00.0.00.01.0000	1	02	02	2.03	0002	Pengelolaan Sistem Informasi Kesehatan	363.737.000,00	363.737.000,00	363.737.000,00
1.02.0.00.0.00.01.0000	1	02	02	2.04		Penerbitan Izin Rumah Sakit Kelas C, D dan Fasilitas Pelayanan Kesehatan Tingkat Daerah Kabupaten/Kota	55.000.000,00	55.000.000,00	55.000.000,00
1.02.0.00.0.00.01.0000	1	02	02	2.04	0003	Peningkatan Mutu Pelayanan Fasilitas Kesehatan	20.000.000,00	20.000.000,00	20.000.000,00
1.02.0.00.0.00.01.0000	1	02	02	2.04	0004	Penyiapan Perumusan dan Pelaksanaan Pelayanan Kesehatan Rujukan	35.000.000,00	35.000.000,00	35.000.000,00
1.02.0.00.0.00.01.0000	1	02	03			PROGRAM PENINGKATAN KAPASITAS SUMBER DAYA MANUSIA KESEHATAN	1.514.634.000,00	1.514.634.000,00	1.514.634.000,00
1.02.0.00.0.00.01.0000	1	02	03	2.02		Perencanaan Kebutuhan dan Pendayagunaan Sumber Daya Manusia Kesehatan untuk UKP dan UKM di Wilayah Kabupaten/Kota	283.345.000,00	283.345.000,00	283.345.000,00
1.02.0.00.0.00.01.0000	1	02	03	2.02	0002	Pemenuhan Kebutuhan Sumber Daya Manusia Kesehatan Sesuai Standar	104.975.000,00	104.975.000,00	104.975.000,00
1.02.0.00.0.00.01.0000	1	02	03	2.02	0003	Pembinaan dan Pengawasan Sumber Daya Manusia Kesehatan	178.370.000,00	178.370.000,00	178.370.000,00
1.02.0.00.0.00.01.0000	1	02	03	2.03		Pengembangan Mutu dan Peningkatan Kompetensi Teknis Sumber Daya Manusia Kesehatan Tingkat Daerah Kabupaten/Kota	1.231.289.000,00	1.231.289.000,00	1.231.289.000,00
1.02.0.00.0.00.01.0000	1	02	03	2.03	0001	Pengembangan Mutu dan Peningkatan Kompetensi Teknis Sumber Daya Manusia Kesehatan Tingkat Daerah Kabupaten/Kota	1.231.289.000,00	1.231.289.000,00	1.231.289.000,00
1.02.0.00.0.00.01.0000	1	02	04			PROGRAM SEDIAAN FARMASI, ALAT KESEHATAN DAN MAKANAN MINUMAN	230.865.000,00	230.865.000,00	230.865.000,00
1.02.0.00.0.00.01.0000	1	02	04	2.01		Pemberian Izin Apotek, Toko Obat, Toko Alat Kesehatan dan Optikal, Usaha Mikro Obat Tradisional (UMOT)	1.092.000,00	1.092.000,00	1.092.000,00

Kode						Uraian	RKPD Perubahan	PPAS Perubahan	Rancangan APBD Perubahan
1.02.0.00.0.00.01.0000	1	02	04	2.01	0001	Pengendalian dan Pengawasan serta Tindak Lanjut Pengawasan Perizinan Apotek, Toko Obat, Toko Alat Kesehatan, dan Optikal, Usaha Mikro Obat Tradisional (UMOT)	1.092.000,00	1.092.000,00	1.092.000,00
1.02.0.00.0.00.01.0000	1	02	04	2.03		Penerbitan Sertifikat Produksi Pangan Industri Rumah Tangga dan Nomor P-IRT sebagai Izin Produksi, untuk Produk Makanan Minuman Tertentu yang Dapat Diproduksi oleh Industri Rumah Tangga	29.000.000,00	29.000.000,00	29.000.000,00
1.02.0.00.0.00.01.0000	1	02	04	2.03	0001	Pengendalian dan Pengawasan serta Tindak Lanjut Pengawasan Sertifikat Produksi Pangan Industri Rumah Tangga dan Nomor P-IRT sebagai Izin Produksi, untuk Produk Makanan Minuman Tertentu yang Dapat Diproduksi oleh Industri Rumah Tangga	29.000.000,00	29.000.000,00	29.000.000,00
1.02.0.00.0.00.01.0000	1	02	04	2.06		Pemeriksaan dan Tindak Lanjut Hasil Pemeriksaan Post Market pada Produksi dan Produk Makanan Minuman Industri Rumah Tangga	200.773.000,00	200.773.000,00	200.773.000,00
1.02.0.00.0.00.01.0000	1	02	04	2.06	0001	Pemeriksaan Post Market pada Produk Makanan-Minuman Industri Rumah Tangga yang Beredar dan Pengawasan serta Tindak Lanjut Pengawasan	200.773.000,00	200.773.000,00	200.773.000,00
1.02.0.00.0.00.01.0000	1	02	05			PROGRAM PEMBERDAYAAN MASYARAKAT BIDANG KESEHATAN	1.139.712.462,00	1.139.712.462,00	1.139.712.462,00
1.02.0.00.0.00.01.0000	1	02	05	2.01		Advokasi, Pemberdayaan, Kemitraan, Peningkatan Peran serta Masyarakat dan Lintas Sektor Tingkat Daerah Kabupaten/Kota	149.403.062,00	149.403.062,00	149.403.062,00
1.02.0.00.0.00.01.0000	1	02	05	2.01	0001	Peningkatan Upaya Promosi Kesehatan, Advokasi, Kemitraan dan Pemberdayaan Masyarakat	149.403.062,00	149.403.062,00	149.403.062,00
1.02.0.00.0.00.01.0000	1	02	05	2.02		Pelaksanaan Sehat dalam rangka Promotif Preventif Tingkat Daerah Kabupaten/Kota	692.222.400,00	692.222.400,00	692.222.400,00
1.02.0.00.0.00.01.0000	1	02	05	2.02	0001	Penyelenggaraan Promosi Kesehatan dan Gerakan Hidup Bersih dan Sehat	692.222.400,00	692.222.400,00	692.222.400,00
1.02.0.00.0.00.01.0000	1	02	05	2.03		Pengembangan dan Pelaksanaan Upaya Kesehatan Bersumber Daya Masyarakat (UKBM) Tingkat Daerah Kabupaten/Kota	298.087.000,00	298.087.000,00	298.087.000,00
1.02.0.00.0.00.01.0000	1	02	05	2.03	0001	Bimbingan Teknis dan Supervisi Pengembangan dan Pelaksanaan Upaya Kesehatan Bersumber Daya Masyarakat (UKBM)	298.087.000,00	298.087.000,00	298.087.000,00
1.02.0.00.0.00.01.0000	1	02	01			PROGRAM PENUNJANG URUSAN PEMERINTAHAN DAERAH KABUPATEN/KOTA	211.680.884.663,00	211.680.884.663,00	210.430.884.663,00
1.02.0.00.0.00.01.0000	1	02	01	2.01		Perencanaan, Penganggaran, dan Evaluasi Kinerja Perangkat Daerah	50.000.000,00	50.000.000,00	50.000.000,00
1.02.0.00.0.00.01.0000	1	02	01	2.01	0001	Penyusunan Dokumen Perencanaan Perangkat Daerah	50.000.000,00	50.000.000,00	50.000.000,00
1.02.0.00.0.00.01.0000	1	02	01	2.02		Administrasi Keuangan Perangkat Daerah	209.680.282.663,00	209.680.282.663,00	208.430.282.663,00
1.02.0.00.0.00.01.0000	1	02	01	2.02	0001	Penyediaan Gaji dan Tunjangan ASN	209.679.818.663,00	209.679.818.663,00	208.429.818.663,00
1.02.0.00.0.00.01.0000	1	02	01	2.02	0005	Koordinasi dan Penyusunan Laporan Keuangan Akhir Tahun SKPD	464.000,00	464.000,00	464.000,00

Kode						Uraian	RKPD Perubahan	PPAS Perubahan	Rancangan APBD Perubahan
1.02.0.00.0.00.01.0000	1	02	01	2.03		Administrasi Barang Milik Daerah pada Perangkat Daerah	0,00	0,00	0,00
1.02.0.00.0.00.01.0000	1	02	01	2.03	0005	Rekonsiliasi dan Penyusunan Laporan Barang Milik Daerah pada SKPD	0,00	0,00	0,00
1.02.0.00.0.00.01.0000	1	02	01	2.05		Administrasi Kepegawaian Perangkat Daerah	0,00	0,00	0,00
1.02.0.00.0.00.01.0000	1	02	01	2.05	0002	Pengadaan Pakaian Dinas beserta Atribut Kelengkapannya	0,00	0,00	0,00
1.02.0.00.0.00.01.0000	1	02	01	2.05	0004	Koordinasi dan Pelaksanaan Sistem Informasi Kepegawaian	0,00	0,00	0,00
1.02.0.00.0.00.01.0000	1	02	01	2.06		Administrasi Umum Perangkat Daerah	201.449.000,00	201.449.000,00	201.449.000,00
1.02.0.00.0.00.01.0000	1	02	01	2.06	0001	Penyediaan Komponen Instalasi Listrik/Penerangan Bangunan Kantor	9.890.000,00	9.890.000,00	9.890.000,00
1.02.0.00.0.00.01.0000	1	02	01	2.06	0002	Penyediaan Peralatan dan Perlengkapan Kantor	49.500.000,00	49.500.000,00	49.500.000,00
1.02.0.00.0.00.01.0000	1	02	01	2.06	0003	Penyediaan Peralatan Rumah Tangga	0,00	0,00	0,00
1.02.0.00.0.00.01.0000	1	02	01	2.06	0005	Penyediaan Barang Cetakan dan Penggandaan	25.000.000,00	25.000.000,00	25.000.000,00
1.02.0.00.0.00.01.0000	1	02	01	2.06	0008	Fasilitasi Kunjungan Tamu	0,00	0,00	0,00
1.02.0.00.0.00.01.0000	1	02	01	2.06	0009	Penyelenggaraan Rapat Koordinasi dan Konsultasi SKPD	117.059.000,00	117.059.000,00	117.059.000,00
1.02.0.00.0.00.01.0000	1	02	01	2.06	0010	Penatausahaan Arsip Dinamis pada SKPD	0,00	0,00	0,00
1.02.0.00.0.00.01.0000	1	02	01	2.07		Pengadaan Barang Milik Daerah Penunjang Urusan Pemerintah Daerah	0,00	0,00	0,00
1.02.0.00.0.00.01.0000	1	02	01	2.07	0011	Pengadaan Sarana dan Prasarana Pendukung Gedung Kantor atau Bangunan Lainnya	0,00	0,00	0,00
1.02.0.00.0.00.01.0000	1	02	01	2.08		Penyediaan Jasa Penunjang Urusan Pemerintahan Daerah	1.573.325.000,00	1.573.325.000,00	1.573.325.000,00
1.02.0.00.0.00.01.0000	1	02	01	2.08	0001	Penyediaan Jasa Surat Menyurat	1.275.000,00	1.275.000,00	1.275.000,00
1.02.0.00.0.00.01.0000	1	02	01	2.08	0002	Penyediaan Jasa Komunikasi, Sumber Daya Air dan Listrik	649.990.000,00	649.990.000,00	649.990.000,00
1.02.0.00.0.00.01.0000	1	02	01	2.08	0004	Penyediaan Jasa Pelayanan Umum Kantor	922.060.000,00	922.060.000,00	922.060.000,00
1.02.0.00.0.00.01.0000	1	02	01	2.09		Pemeliharaan Barang Milik Daerah Penunjang Urusan Pemerintahan Daerah	175.828.000,00	175.828.000,00	175.828.000,00
1.02.0.00.0.00.01.0000	1	02	01	2.09	0001	Penyediaan Jasa Pemeliharaan, Biaya Pemeliharaan, dan Pajak Kendaraan Perorangan Dinas atau Kendaraan Dinas Jabatan	140.688.000,00	140.688.000,00	140.688.000,00
1.02.0.00.0.00.01.0000	1	02	01	2.09	0006	Pemeliharaan Peralatan dan Mesin Lainnya	30.140.000,00	30.140.000,00	30.140.000,00
1.02.0.00.0.00.01.0000	1	02	01	2.09	0009	Pemeliharaan/Rehabilitasi Gedung Kantor dan Bangunan Lainnya	5.000.000,00	5.000.000,00	5.000.000,00

Kode						Uraian	RKPD Perubahan	PPAS Perubahan	Rancangan APBD Perubahan
1.02.0.00.0.00.01.0001						PUSKESMAS PLANTUNGAN	3.418.812.862,00	3.418.812.862,00	3.418.812.862,00
1.02.0.00.0.00.01.0001	1	02	02			PROGRAM PEMENUHAN UPAYA KESEHATAN PERORANGAN DAN UPAYA KESEHATAN MASYARAKAT	936.832.000,00	936.832.000,00	936.832.000,00
1.02.0.00.0.00.01.0001	1	02	02	2.02		Penyediaan Layanan Kesehatan untuk UKM dan UKP Rujukan Tingkat Daerah Kabupaten/Kota	936.832.000,00	936.832.000,00	936.832.000,00
1.02.0.00.0.00.01.0001	1	02	02	2.02	0001	Pengelolaan Pelayanan Kesehatan Ibu Hamil	155.100.000,00	155.100.000,00	155.100.000,00
1.02.0.00.0.00.01.0001	1	02	02	2.02	0002	Pengelolaan Pelayanan Kesehatan Ibu Bersalin	0,00	0,00	0,00
1.02.0.00.0.00.01.0001	1	02	02	2.02	0005	Pengelolaan Pelayanan Kesehatan pada Usia Pendidikan Dasar	25.200.000,00	25.200.000,00	25.200.000,00
1.02.0.00.0.00.01.0001	1	02	02	2.02	0010	Pengelolaan Pelayanan Kesehatan Orang dengan Gangguan Jiwa Berat	3.900.000,00	3.900.000,00	3.900.000,00
1.02.0.00.0.00.01.0001	1	02	02	2.02	0011	Pengelolaan Pelayanan Kesehatan Orang Terduga Tuberkulosis	16.800.000,00	16.800.000,00	16.800.000,00
1.02.0.00.0.00.01.0001	1	02	02	2.02	0012	Pengelolaan Pelayanan Kesehatan Orang dengan Risiko Terinfeksi HIV	0,00	0,00	0,00
1.02.0.00.0.00.01.0001	1	02	02	2.02	0015	Pengelolaan Pelayanan Kesehatan Gizi Masyarakat	296.292.000,00	296.292.000,00	296.292.000,00
1.02.0.00.0.00.01.0001	1	02	02	2.02	0016	Pengelolaan Pelayanan Kesehatan Kerja dan Olahraga	600.000,00	600.000,00	600.000,00
1.02.0.00.0.00.01.0001	1	02	02	2.02	0017	Pengelolaan Pelayanan Kesehatan Lingkungan	18.000.000,00	18.000.000,00	18.000.000,00
1.02.0.00.0.00.01.0001	1	02	02	2.02	0020	Pengelolaan Surveilans Kesehatan	18.400.000,00	18.400.000,00	18.400.000,00
1.02.0.00.0.00.01.0001	1	02	02	2.02	0021	Pengelolaan Pelayanan Kesehatan Orang dengan Masalah Kesehatan Jiwa (ODMK)	4.350.000,00	4.350.000,00	4.350.000,00
1.02.0.00.0.00.01.0001	1	02	02	2.02	0025	Pelayanan Kesehatan Penyakit Menular dan Tidak Menular	104.647.000,00	104.647.000,00	104.647.000,00
1.02.0.00.0.00.01.0001	1	02	02	2.02	0033	Operasional Pelayanan Puskesmas	248.172.000,00	248.172.000,00	248.172.000,00
1.02.0.00.0.00.01.0001	1	02	02	2.02	0036	Investigasi Awal Kejadian Tidak Diharapkan (Kejadian Ikutan Pasca Imunisasi dan Pemberian Obat Massal)	0,00	0,00	0,00
1.02.0.00.0.00.01.0001	1	02	02	2.02	0040	Pengelolaan pelayanan kesehatan orang dengan Tuberkulosis	0,00	0,00	0,00
1.02.0.00.0.00.01.0001	1	02	02	2.02	0041	Pengelolaan pelayanan kesehatan orang dengan HIV (ODHIV)	0,00	0,00	0,00
1.02.0.00.0.00.01.0001	1	02	02	2.02	0042	Pengelolaan pelayanan kesehatan Malaria	1.000.000,00	1.000.000,00	1.000.000,00
1.02.0.00.0.00.01.0001	1	02	02	2.02	0044	Pengelolaan Pelayanan Kesehatan Reproduksi	3.871.000,00	3.871.000,00	3.871.000,00
1.02.0.00.0.00.01.0001	1	02	02	2.02	0046	Pengelolaan upaya kesehatan Ibu dan Anak	600.000,00	600.000,00	600.000,00
1.02.0.00.0.00.01.0001	1	02	02	2.02	0047	Pengelolaan Pelayanan Kelanjutusiaan	1.200.000,00	1.200.000,00	1.200.000,00

Kode						Uraian	RKPD Perubahan	PPAS Perubahan	Rancangan APBD Perubahan
1.02.0.00.0.00.01.0001	1	02	02	2.02	0048	Pengelolaan Layanan Imunisasi	38.700.000,00	38.700.000,00	38.700.000,00
1.02.0.00.0.00.01.0001	1	02	05			PROGRAM PEMBERDAYAAN MASYARAKAT BIDANG KESEHATAN	13.397.000,00	13.397.000,00	13.397.000,00
1.02.0.00.0.00.01.0001	1	02	05	2.03		Pengembangan dan Pelaksanaan Upaya Kesehatan Bersumber Daya Masyarakat (UKBM) Tingkat Daerah Kabupaten/Kota	13.397.000,00	13.397.000,00	13.397.000,00
1.02.0.00.0.00.01.0001	1	02	05	2.03	0001	Bimbingan Teknis dan Supervisi Pengembangan dan Pelaksanaan Upaya Kesehatan Bersumber Daya Masyarakat (UKBM)	13.397.000,00	13.397.000,00	13.397.000,00
1.02.0.00.0.00.01.0001	1	02	01			PROGRAM PENUNJANG URUSAN PEMERINTAHAN DAERAH KABUPATEN/KOTA	2.468.583.862,00	2.468.583.862,00	2.468.583.862,00
1.02.0.00.0.00.01.0001	1	02	01	2.10		Peningkatan Pelayanan BLUD	2.468.583.862,00	2.468.583.862,00	2.468.583.862,00
1.02.0.00.0.00.01.0001	1	02	01	2.10	0001	Pelayanan dan Penunjang Pelayanan BLUD	2.468.583.862,00	2.468.583.862,00	2.468.583.862,00
1.02.0.00.0.00.01.0002						PUSKESMAS SUKOREJO I	4.267.974.647,00	4.267.974.647,00	4.267.974.647,00
1.02.0.00.0.00.01.0002	1	02	02			PROGRAM PEMENUHAN UPAYA KESEHATAN PERORANGAN DAN UPAYA KESEHATAN MASYARAKAT	865.755.000,00	865.755.000,00	865.755.000,00
1.02.0.00.0.00.01.0002	1	02	02	2.02		Penyediaan Layanan Kesehatan untuk UKM dan UKP Rujukan Tingkat Daerah Kabupaten/Kota	865.755.000,00	865.755.000,00	865.755.000,00
1.02.0.00.0.00.01.0002	1	02	02	2.02	0001	Pengelolaan Pelayanan Kesehatan Ibu Hamil	88.320.000,00	88.320.000,00	88.320.000,00
1.02.0.00.0.00.01.0002	1	02	02	2.02	0002	Pengelolaan Pelayanan Kesehatan Ibu Bersalin	0,00	0,00	0,00
1.02.0.00.0.00.01.0002	1	02	02	2.02	0005	Pengelolaan Pelayanan Kesehatan pada Usia Pendidikan Dasar	24.600.000,00	24.600.000,00	24.600.000,00
1.02.0.00.0.00.01.0002	1	02	02	2.02	0006	Pengelolaan Pelayanan Kesehatan pada Usia Produktif	0,00	0,00	0,00
1.02.0.00.0.00.01.0002	1	02	02	2.02	0010	Pengelolaan Pelayanan Kesehatan Orang dengan Gangguan Jiwa Berat	6.000.000,00	6.000.000,00	6.000.000,00
1.02.0.00.0.00.01.0002	1	02	02	2.02	0011	Pengelolaan Pelayanan Kesehatan Orang Terduga Tuberkulosis	8.700.000,00	8.700.000,00	8.700.000,00
1.02.0.00.0.00.01.0002	1	02	02	2.02	0012	Pengelolaan Pelayanan Kesehatan Orang dengan Risiko Terinfeksi HIV	0,00	0,00	0,00
1.02.0.00.0.00.01.0002	1	02	02	2.02	0015	Pengelolaan Pelayanan Kesehatan Gizi Masyarakat	314.448.000,00	314.448.000,00	314.448.000,00
1.02.0.00.0.00.01.0002	1	02	02	2.02	0016	Pengelolaan Pelayanan Kesehatan Kerja dan Olahraga	1.500.000,00	1.500.000,00	1.500.000,00
1.02.0.00.0.00.01.0002	1	02	02	2.02	0017	Pengelolaan Pelayanan Kesehatan Lingkungan	12.400.000,00	12.400.000,00	12.400.000,00
1.02.0.00.0.00.01.0002	1	02	02	2.02	0020	Pengelolaan Surveilans Kesehatan	34.500.000,00	34.500.000,00	34.500.000,00
1.02.0.00.0.00.01.0002	1	02	02	2.02	0021	Pengelolaan Pelayanan Kesehatan Orang dengan Masalah Kesehatan Jiwa (ODMK)	13.000.000,00	13.000.000,00	13.000.000,00

Kode						Uraian	RKPD Perubahan	PPAS Perubahan	Rancangan APBD Perubahan
1.02.0.00.0.00.01.0002	1	02	02	2.02	0025	Pelayanan Kesehatan Penyakit Menular dan Tidak Menular	84.601.000,00	84.601.000,00	84.601.000,00
1.02.0.00.0.00.01.0002	1	02	02	2.02	0033	Operasional Pelayanan Puskesmas	220.055.000,00	220.055.000,00	220.055.000,00
1.02.0.00.0.00.01.0002	1	02	02	2.02	0036	Investigasi Awal Kejadian Tidak Diharapkan (Kejadian Ikutan Pasca Imunisasi dan Pemberian Obat Massal)	0,00	0,00	0,00
1.02.0.00.0.00.01.0002	1	02	02	2.02	0040	Pengelolaan pelayanan kesehatan orang dengan Tuberkulosis	0,00	0,00	0,00
1.02.0.00.0.00.01.0002	1	02	02	2.02	0041	Pengelolaan pelayanan kesehatan orang dengan HIV (ODHIV)	0,00	0,00	0,00
1.02.0.00.0.00.01.0002	1	02	02	2.02	0042	Pengelolaan pelayanan kesehatan Malaria	0,00	0,00	0,00
1.02.0.00.0.00.01.0002	1	02	02	2.02	0044	Pengelolaan Pelayanan Kesehatan Reproduksi	6.631.000,00	6.631.000,00	6.631.000,00
1.02.0.00.0.00.01.0002	1	02	02	2.02	0046	Pengelolaan upaya kesehatan Ibu dan Anak	1.500.000,00	1.500.000,00	1.500.000,00
1.02.0.00.0.00.01.0002	1	02	02	2.02	0047	Pengelolaan Pelayanan Kelanjutusiaan	4.500.000,00	4.500.000,00	4.500.000,00
1.02.0.00.0.00.01.0002	1	02	02	2.02	0048	Pengelolaan Layanan Imunisasi	45.000.000,00	45.000.000,00	45.000.000,00
1.02.0.00.0.00.01.0002	1	02	05			PROGRAM PEMBERDAYAAN MASYARAKAT BIDANG KESEHATAN	25.085.000,00	25.085.000,00	25.085.000,00
1.02.0.00.0.00.01.0002	1	02	05	2.03		Pengembangan dan Pelaksanaan Upaya Kesehatan Bersumber Daya Masyarakat (UKBM) Tingkat Daerah Kabupaten/Kota	25.085.000,00	25.085.000,00	25.085.000,00
1.02.0.00.0.00.01.0002	1	02	05	2.03	0001	Bimbingan Teknis dan Supervisi Pengembangan dan Pelaksanaan Upaya Kesehatan Bersumber Daya Masyarakat (UKBM)	25.085.000,00	25.085.000,00	25.085.000,00
1.02.0.00.0.00.01.0002	1	02	01			PROGRAM PENUNJANG URUSAN PEMERINTAHAN DAERAH KABUPATEN/KOTA	3.377.134.647,00	3.377.134.647,00	3.377.134.647,00
1.02.0.00.0.00.01.0002	1	02	01	2.10		Peningkatan Pelayanan BLUD	3.377.134.647,00	3.377.134.647,00	3.377.134.647,00
1.02.0.00.0.00.01.0002	1	02	01	2.10	0001	Pelayanan dan Penunjang Pelayanan BLUD	3.377.134.647,00	3.377.134.647,00	3.377.134.647,00
1.02.0.00.0.00.01.0003						PUSKESMAS SUKOREJO II	2.383.448.217,00	2.383.448.217,00	2.383.448.217,00
1.02.0.00.0.00.01.0003	1	02	02			PROGRAM PEMENUHAN UPAYA KESEHATAN PERORANGAN DAN UPAYA KESEHATAN MASYARAKAT	710.461.000,00	710.461.000,00	710.461.000,00
1.02.0.00.0.00.01.0003	1	02	02	2.02		Penyediaan Layanan Kesehatan untuk UKM dan UKP Rujukan Tingkat Daerah Kabupaten/Kota	710.461.000,00	710.461.000,00	710.461.000,00
1.02.0.00.0.00.01.0003	1	02	02	2.02	0001	Pengelolaan Pelayanan Kesehatan Ibu Hamil	77.000.000,00	77.000.000,00	77.000.000,00
1.02.0.00.0.00.01.0003	1	02	02	2.02	0005	Pengelolaan Pelayanan Kesehatan pada Usia Pendidikan Dasar	26.100.000,00	26.100.000,00	26.100.000,00
1.02.0.00.0.00.01.0003	1	02	02	2.02	0006	Pengelolaan Pelayanan Kesehatan pada Usia Produktif	0,00	0,00	0,00

Kode						Uraian	RKPD Perubahan	PPAS Perubahan	Rancangan APBD Perubahan
1.02.0.00.0.00.01.0003	1	02	02	2.02	0010	Pengelolaan Pelayanan Kesehatan Orang dengan Gangguan Jiwa Berat	5.500.000,00	5.500.000,00	5.500.000,00
1.02.0.00.0.00.01.0003	1	02	02	2.02	0011	Pengelolaan Pelayanan Kesehatan Orang Terduga Tuberkulosis	10.400.000,00	10.400.000,00	10.400.000,00
1.02.0.00.0.00.01.0003	1	02	02	2.02	0015	Pengelolaan Pelayanan Kesehatan Gizi Masyarakat	214.019.000,00	214.019.000,00	214.019.000,00
1.02.0.00.0.00.01.0003	1	02	02	2.02	0016	Pengelolaan Pelayanan Kesehatan Kerja dan Olahraga	550.000,00	550.000,00	550.000,00
1.02.0.00.0.00.01.0003	1	02	02	2.02	0017	Pengelolaan Pelayanan Kesehatan Lingkungan	6.700.000,00	6.700.000,00	6.700.000,00
1.02.0.00.0.00.01.0003	1	02	02	2.02	0020	Pengelolaan Surveilans Kesehatan	4.200.000,00	4.200.000,00	4.200.000,00
1.02.0.00.0.00.01.0003	1	02	02	2.02	0021	Pengelolaan Pelayanan Kesehatan Orang dengan Masalah Kesehatan Jiwa (ODMK)	4.400.000,00	4.400.000,00	4.400.000,00
1.02.0.00.0.00.01.0003	1	02	02	2.02	0025	Pelayanan Kesehatan Penyakit Menular dan Tidak Menular	96.660.000,00	96.660.000,00	96.660.000,00
1.02.0.00.0.00.01.0003	1	02	02	2.02	0033	Operasional Pelayanan Puskesmas	194.142.000,00	194.142.000,00	194.142.000,00
1.02.0.00.0.00.01.0003	1	02	02	2.02	0042	Pengelolaan pelayanan kesehatan Malaria	200.000,00	200.000,00	200.000,00
1.02.0.00.0.00.01.0003	1	02	02	2.02	0044	Pengelolaan Pelayanan Kesehatan Reproduksi	30.590.000,00	30.590.000,00	30.590.000,00
1.02.0.00.0.00.01.0003	1	02	02	2.02	0046	Pengelolaan upaya kesehatan Ibu dan Anak	1.200.000,00	1.200.000,00	1.200.000,00
1.02.0.00.0.00.01.0003	1	02	02	2.02	0047	Pengelolaan Pelayanan Kelanjutusiaan	8.800.000,00	8.800.000,00	8.800.000,00
1.02.0.00.0.00.01.0003	1	02	02	2.02	0048	Pengelolaan Layanan Imunisasi	30.000.000,00	30.000.000,00	30.000.000,00
1.02.0.00.0.00.01.0003	1	02	05			PROGRAM PEMBERDAYAAN MASYARAKAT BIDANG KESEHATAN	2.210.000,00	2.210.000,00	2.210.000,00
1.02.0.00.0.00.01.0003	1	02	05	2.03		Pengembangan dan Pelaksanaan Upaya Kesehatan Bersumber Daya Masyarakat (UKBM) Tingkat Daerah Kabupaten/Kota	2.210.000,00	2.210.000,00	2.210.000,00
1.02.0.00.0.00.01.0003	1	02	05	2.03	0001	Bimbingan Teknis dan Supervisi Pengembangan dan Pelaksanaan Upaya Kesehatan Bersumber Daya Masyarakat (UKBM)	2.210.000,00	2.210.000,00	2.210.000,00
1.02.0.00.0.00.01.0003	1	02	01			PROGRAM PENUNJANG URUSAN PEMERINTAHAN DAERAH KABUPATEN/KOTA	1.670.777.217,00	1.670.777.217,00	1.670.777.217,00
1.02.0.00.0.00.01.0003	1	02	01	2.10		Peningkatan Pelayanan BLUD	1.670.777.217,00	1.670.777.217,00	1.670.777.217,00
1.02.0.00.0.00.01.0003	1	02	01	2.10	0001	Pelayanan dan Penunjang Pelayanan BLUD	1.670.777.217,00	1.670.777.217,00	1.670.777.217,00
1.02.0.00.0.00.01.0004						PUSKESMAS PAGERUYUNG	3.358.798.262,00	3.358.798.262,00	3.358.798.262,00
1.02.0.00.0.00.01.0004	1	02	02			PROGRAM PEMENUHAN UPAYA KESEHATAN PERORANGAN DAN UPAYA KESEHATAN MASYARAKAT	947.156.000,00	947.156.000,00	947.156.000,00

Kode						Uraian	RKPD Perubahan	PPAS Perubahan	Rancangan APBD Perubahan
1.02.0.00.0.00.01.0004	1	02	02	2.02		Penyediaan Layanan Kesehatan untuk UKM dan UKP Rujukan Tingkat Daerah Kabupaten/Kota	947.156.000,00	947.156.000,00	947.156.000,00
1.02.0.00.0.00.01.0004	1	02	02	2.02	0001	Pengelolaan Pelayanan Kesehatan Ibu Hamil	112.112.000,00	112.112.000,00	112.112.000,00
1.02.0.00.0.00.01.0004	1	02	02	2.02	0005	Pengelolaan Pelayanan Kesehatan pada Usia Pendidikan Dasar	24.000.000,00	24.000.000,00	24.000.000,00
1.02.0.00.0.00.01.0004	1	02	02	2.02	0010	Pengelolaan Pelayanan Kesehatan Orang dengan Gangguan Jiwa Berat	12.600.000,00	12.600.000,00	12.600.000,00
1.02.0.00.0.00.01.0004	1	02	02	2.02	0011	Pengelolaan Pelayanan Kesehatan Orang Terduga Tuberkulosis	16.500.000,00	16.500.000,00	16.500.000,00
1.02.0.00.0.00.01.0004	1	02	02	2.02	0015	Pengelolaan Pelayanan Kesehatan Gizi Masyarakat	331.842.000,00	331.842.000,00	331.842.000,00
1.02.0.00.0.00.01.0004	1	02	02	2.02	0016	Pengelolaan Pelayanan Kesehatan Kerja dan Olahraga	700.000,00	700.000,00	700.000,00
1.02.0.00.0.00.01.0004	1	02	02	2.02	0017	Pengelolaan Pelayanan Kesehatan Lingkungan	20.500.000,00	20.500.000,00	20.500.000,00
1.02.0.00.0.00.01.0004	1	02	02	2.02	0020	Pengelolaan Surveilans Kesehatan	8.090.000,00	8.090.000,00	8.090.000,00
1.02.0.00.0.00.01.0004	1	02	02	2.02	0021	Pengelolaan Pelayanan Kesehatan Orang dengan Masalah Kesehatan Jiwa (ODMK)	5.200.000,00	5.200.000,00	5.200.000,00
1.02.0.00.0.00.01.0004	1	02	02	2.02	0025	Pelayanan Kesehatan Penyakit Menular dan Tidak Menular	108.157.000,00	108.157.000,00	108.157.000,00
1.02.0.00.0.00.01.0004	1	02	02	2.02	0033	Operasional Pelayanan Puskesmas	258.396.000,00	258.396.000,00	258.396.000,00
1.02.0.00.0.00.01.0004	1	02	02	2.02	0042	Pengelolaan pelayanan kesehatan Malaria	100.000,00	100.000,00	100.000,00
1.02.0.00.0.00.01.0004	1	02	02	2.02	0044	Pengelolaan Pelayanan Kesehatan Reproduksi	2.459.000,00	2.459.000,00	2.459.000,00
1.02.0.00.0.00.01.0004	1	02	02	2.02	0046	Pengelolaan upaya kesehatan Ibu dan Anak	500.000,00	500.000,00	500.000,00
1.02.0.00.0.00.01.0004	1	02	02	2.02	0047	Pengelolaan Pelayanan Kelanjutusiaan	1.800.000,00	1.800.000,00	1.800.000,00
1.02.0.00.0.00.01.0004	1	02	02	2.02	0048	Pengelolaan Layanan Imunisasi	44.200.000,00	44.200.000,00	44.200.000,00
1.02.0.00.0.00.01.0004	1	02	05			PROGRAM PEMBERDAYAAN MASYARAKAT BIDANG KESEHATAN	3.073.000,00	3.073.000,00	3.073.000,00
1.02.0.00.0.00.01.0004	1	02	05	2.03		Pengembangan dan Pelaksanaan Upaya Kesehatan Bersumber Daya Masyarakat (UKBM) Tingkat Daerah Kabupaten/Kota	3.073.000,00	3.073.000,00	3.073.000,00
1.02.0.00.0.00.01.0004	1	02	05	2.03	0001	Bimbingan Teknis dan Supervisi Pengembangan dan Pelaksanaan Upaya Kesehatan Bersumber Daya Masyarakat (UKBM)	3.073.000,00	3.073.000,00	3.073.000,00
1.02.0.00.0.00.01.0004	1	02	01			PROGRAM PENUNJANG URUSAN PEMERINTAHAN DAERAH KABUPATEN/KOTA	2.408.569.262,00	2.408.569.262,00	2.408.569.262,00
1.02.0.00.0.00.01.0004	1	02	01	2.10		Peningkatan Pelayanan BLUD	2.408.569.262,00	2.408.569.262,00	2.408.569.262,00

Kode						Uraian	RKPD Perubahan	PPAS Perubahan	Rancangan APBD Perubahan
1.02.0.00.0.00.01.0004	1	02	01	2.10	0001	Pelayanan dan Penunjang Pelayanan BLUD	2.408.569.262,00	2.408.569.262,00	2.408.569.262,00
1.02.0.00.0.00.01.0005						PUSKESMAS PATEAN	5.322.382.435,00	5.322.382.435,00	5.322.382.435,00
1.02.0.00.0.00.01.0005	1	02	02			PROGRAM PEMENUHAN UPAYA KESEHATAN PERORANGAN DAN UPAYA KESEHATAN MASYARAKAT	1.223.416.000,00	1.223.416.000,00	1.223.416.000,00
1.02.0.00.0.00.01.0005	1	02	02	2.02		Penyediaan Layanan Kesehatan untuk UKM dan UKP Rujukan Tingkat Daerah Kabupaten/Kota	1.223.416.000,00	1.223.416.000,00	1.223.416.000,00
1.02.0.00.0.00.01.0005	1	02	02	2.02	0001	Pengelolaan Pelayanan Kesehatan Ibu Hamil	135.604.000,00	135.604.000,00	135.604.000,00
1.02.0.00.0.00.01.0005	1	02	02	2.02	0005	Pengelolaan Pelayanan Kesehatan pada Usia Pendidikan Dasar	41.850.000,00	41.850.000,00	41.850.000,00
1.02.0.00.0.00.01.0005	1	02	02	2.02	0010	Pengelolaan Pelayanan Kesehatan Orang dengan Gangguan Jiwa Berat	10.200.000,00	10.200.000,00	10.200.000,00
1.02.0.00.0.00.01.0005	1	02	02	2.02	0011	Pengelolaan Pelayanan Kesehatan Orang Terduga Tuberkulosis	20.400.000,00	20.400.000,00	20.400.000,00
1.02.0.00.0.00.01.0005	1	02	02	2.02	0015	Pengelolaan Pelayanan Kesehatan Gizi Masyarakat	419.858.000,00	419.858.000,00	419.858.000,00
1.02.0.00.0.00.01.0005	1	02	02	2.02	0016	Pengelolaan Pelayanan Kesehatan Kerja dan Olahraga	1.400.000,00	1.400.000,00	1.400.000,00
1.02.0.00.0.00.01.0005	1	02	02	2.02	0017	Pengelolaan Pelayanan Kesehatan Lingkungan	34.000.000,00	34.000.000,00	34.000.000,00
1.02.0.00.0.00.01.0005	1	02	02	2.02	0020	Pengelolaan Surveilans Kesehatan	24.680.000,00	24.680.000,00	24.680.000,00
1.02.0.00.0.00.01.0005	1	02	02	2.02	0021	Pengelolaan Pelayanan Kesehatan Orang dengan Masalah Kesehatan Jiwa (ODMK)	20.300.000,00	20.300.000,00	20.300.000,00
1.02.0.00.0.00.01.0005	1	02	02	2.02	0025	Pelayanan Kesehatan Penyakit Menular dan Tidak Menular	125.601.000,00	125.601.000,00	125.601.000,00
1.02.0.00.0.00.01.0005	1	02	02	2.02	0033	Operasional Pelayanan Puskesmas	319.756.000,00	319.756.000,00	319.756.000,00
1.02.0.00.0.00.01.0005	1	02	02	2.02	0042	Pengelolaan pelayanan kesehatan Malaria	100.000,00	100.000,00	100.000,00
1.02.0.00.0.00.01.0005	1	02	02	2.02	0044	Pengelolaan Pelayanan Kesehatan Reproduksi	2.717.000,00	2.717.000,00	2.717.000,00
1.02.0.00.0.00.01.0005	1	02	02	2.02	0046	Pengelolaan upaya kesehatan Ibu dan Anak	1.950.000,00	1.950.000,00	1.950.000,00
1.02.0.00.0.00.01.0005	1	02	02	2.02	0047	Pengelolaan Pelayanan Kelanjutusiaan	10.500.000,00	10.500.000,00	10.500.000,00
1.02.0.00.0.00.01.0005	1	02	02	2.02	0048	Pengelolaan Layanan Imunisasi	54.500.000,00	54.500.000,00	54.500.000,00
1.02.0.00.0.00.01.0005	1	02	05			PROGRAM PEMBERDAYAAN MASYARAKAT BIDANG KESEHATAN	23.760.000,00	23.760.000,00	23.760.000,00
1.02.0.00.0.00.01.0005	1	02	05	2.03		Pengembangan dan Pelaksanaan Upaya Kesehatan Bersumber Daya Masyarakat (UKBM) Tingkat Daerah Kabupaten/Kota	23.760.000,00	23.760.000,00	23.760.000,00

Kode						Uraian	RKPD Perubahan	PPAS Perubahan	Rancangan APBD Perubahan
1.02.0.00.0.00.01.0005	1	02	05	2.03	0001	Bimbingan Teknis dan Supervisi Pengembangan dan Pelaksanaan Upaya Kesehatan Bersumber Daya Masyarakat (UKBM)	23.760.000,00	23.760.000,00	23.760.000,00
1.02.0.00.0.00.01.0005	1	02	01			PROGRAM PENUNJANG URUSAN PEMERINTAHAN DAERAH KABUPATEN/KOTA	4.075.206.435,00	4.075.206.435,00	4.075.206.435,00
1.02.0.00.0.00.01.0005	1	02	01	2.10		Peningkatan Pelayanan BLUD	4.075.206.435,00	4.075.206.435,00	4.075.206.435,00
1.02.0.00.0.00.01.0005	1	02	01	2.10	0001	Pelayanan dan Penunjang Pelayanan BLUD	4.075.206.435,00	4.075.206.435,00	4.075.206.435,00
1.02.0.00.0.00.01.0006						PUSKESMAS SINGOROJO I	2.920.338.093,00	2.920.338.093,00	2.920.338.093,00
1.02.0.00.0.00.01.0006	1	02	02			PROGRAM PEMENUHAN UPAYA KESEHATAN PERORANGAN DAN UPAYA KESEHATAN MASYARAKAT	934.352.000,00	934.352.000,00	934.352.000,00
1.02.0.00.0.00.01.0006	1	02	02	2.02		Penyediaan Layanan Kesehatan untuk UKM dan UKP Rujukan Tingkat Daerah Kabupaten/Kota	934.352.000,00	934.352.000,00	934.352.000,00
1.02.0.00.0.00.01.0006	1	02	02	2.02	0001	Pengelolaan Pelayanan Kesehatan Ibu Hamil	41.688.000,00	41.688.000,00	41.688.000,00
1.02.0.00.0.00.01.0006	1	02	02	2.02	0002	Pengelolaan Pelayanan Kesehatan Ibu Bersalin	0,00	0,00	0,00
1.02.0.00.0.00.01.0006	1	02	02	2.02	0005	Pengelolaan Pelayanan Kesehatan pada Usia Pendidikan Dasar	24.750.000,00	24.750.000,00	24.750.000,00
1.02.0.00.0.00.01.0006	1	02	02	2.02	0010	Pengelolaan Pelayanan Kesehatan Orang dengan Gangguan Jiwa Berat	11.400.000,00	11.400.000,00	11.400.000,00
1.02.0.00.0.00.01.0006	1	02	02	2.02	0011	Pengelolaan Pelayanan Kesehatan Orang Terduga Tuberkulosis	9.250.000,00	9.250.000,00	9.250.000,00
1.02.0.00.0.00.01.0006	1	02	02	2.02	0012	Pengelolaan Pelayanan Kesehatan Orang dengan Risiko Terinfeksi HIV	0,00	0,00	0,00
1.02.0.00.0.00.01.0006	1	02	02	2.02	0015	Pengelolaan Pelayanan Kesehatan Gizi Masyarakat	393.392.000,00	393.392.000,00	393.392.000,00
1.02.0.00.0.00.01.0006	1	02	02	2.02	0016	Pengelolaan Pelayanan Kesehatan Kerja dan Olahraga	750.000,00	750.000,00	750.000,00
1.02.0.00.0.00.01.0006	1	02	02	2.02	0017	Pengelolaan Pelayanan Kesehatan Lingkungan	12.900.000,00	12.900.000,00	12.900.000,00
1.02.0.00.0.00.01.0006	1	02	02	2.02	0020	Pengelolaan Surveilans Kesehatan	11.150.000,00	11.150.000,00	11.150.000,00
1.02.0.00.0.00.01.0006	1	02	02	2.02	0025	Pelayanan Kesehatan Penyakit Menular dan Tidak Menular	105.747.000,00	105.747.000,00	105.747.000,00
1.02.0.00.0.00.01.0006	1	02	02	2.02	0033	Operasional Pelayanan Puskesmas	245.392.000,00	245.392.000,00	245.392.000,00
1.02.0.00.0.00.01.0006	1	02	02	2.02	0036	Investigasi Awal Kejadian Tidak Diharapkan (Kejadian Ikutan Pasca Imunisasi dan Pemberian Obat Massal)	0,00	0,00	0,00
1.02.0.00.0.00.01.0006	1	02	02	2.02	0040	Pengelolaan pelayanan kesehatan orang dengan Tuberkulosis	0,00	0,00	0,00
1.02.0.00.0.00.01.0006	1	02	02	2.02	0041	Pengelolaan pelayanan kesehatan orang dengan HIV (ODHIV)	0,00	0,00	0,00

Kode						Uraian	RKPD Perubahan	PPAS Perubahan	Rancangan APBD Perubahan
1.02.0.00.0.00.01.0006	1	02	02	2.02	0044	Pengelolaan Pelayanan Kesehatan Reproduksi	3.033.000,00	3.033.000,00	3.033.000,00
1.02.0.00.0.00.01.0006	1	02	02	2.02	0046	Pengelolaan upaya kesehatan Ibu dan Anak	2.000.000,00	2.000.000,00	2.000.000,00
1.02.0.00.0.00.01.0006	1	02	02	2.02	0047	Pengelolaan Pelayanan Kelanjutusiaan	14.400.000,00	14.400.000,00	14.400.000,00
1.02.0.00.0.00.01.0006	1	02	02	2.02	0048	Pengelolaan Layanan Imunisasi	58.500.000,00	58.500.000,00	58.500.000,00
1.02.0.00.0.00.01.0006	1	02	05			PROGRAM PEMBERDAYAAN MASYARAKAT BIDANG KESEHATAN	15.877.000,00	15.877.000,00	15.877.000,00
1.02.0.00.0.00.01.0006	1	02	05	2.03		Pengembangan dan Pelaksanaan Upaya Kesehatan Bersumber Daya Masyarakat (UKBM) Tingkat Daerah Kabupaten/Kota	15.877.000,00	15.877.000,00	15.877.000,00
1.02.0.00.0.00.01.0006	1	02	05	2.03	0001	Bimbingan Teknis dan Supervisi Pengembangan dan Pelaksanaan Upaya Kesehatan Bersumber Daya Masyarakat (UKBM)	15.877.000,00	15.877.000,00	15.877.000,00
1.02.0.00.0.00.01.0006	1	02	01			PROGRAM PENUNJANG URUSAN PEMERINTAHAN DAERAH KABUPATEN/KOTA	1.970.109.093,00	1.970.109.093,00	1.970.109.093,00
1.02.0.00.0.00.01.0006	1	02	01	2.10		Peningkatan Pelayanan BLUD	1.970.109.093,00	1.970.109.093,00	1.970.109.093,00
1.02.0.00.0.00.01.0006	1	02	01	2.10	0001	Pelayanan dan Penunjang Pelayanan BLUD	1.970.109.093,00	1.970.109.093,00	1.970.109.093,00
1.02.0.00.0.00.01.0007						PUSKESMAS SINGOROJO II	1.897.230.671,00	1.897.230.671,00	1.897.230.671,00
1.02.0.00.0.00.01.0007	1	02	02			PROGRAM PEMENUHAN UPAYA KESEHATAN PERORANGAN DAN UPAYA KESEHATAN MASYARAKAT	583.749.200,00	583.749.200,00	583.749.200,00
1.02.0.00.0.00.01.0007	1	02	02	2.02		Penyediaan Layanan Kesehatan untuk UKM dan UKP Rujukan Tingkat Daerah Kabupaten/Kota	583.749.200,00	583.749.200,00	583.749.200,00
1.02.0.00.0.00.01.0007	1	02	02	2.02	0001	Pengelolaan Pelayanan Kesehatan Ibu Hamil	48.280.000,00	48.280.000,00	48.280.000,00
1.02.0.00.0.00.01.0007	1	02	02	2.02	0002	Pengelolaan Pelayanan Kesehatan Ibu Bersalin	0,00	0,00	0,00
1.02.0.00.0.00.01.0007	1	02	02	2.02	0005	Pengelolaan Pelayanan Kesehatan pada Usia Pendidikan Dasar	9.000.000,00	9.000.000,00	9.000.000,00
1.02.0.00.0.00.01.0007	1	02	02	2.02	0006	Pengelolaan Pelayanan Kesehatan pada Usia Produktif	0,00	0,00	0,00
1.02.0.00.0.00.01.0007	1	02	02	2.02	0010	Pengelolaan Pelayanan Kesehatan Orang dengan Gangguan Jiwa Berat	4.500.000,00	4.500.000,00	4.500.000,00
1.02.0.00.0.00.01.0007	1	02	02	2.02	0011	Pengelolaan Pelayanan Kesehatan Orang Terduga Tuberkulosis	10.700.000,00	10.700.000,00	10.700.000,00
1.02.0.00.0.00.01.0007	1	02	02	2.02	0012	Pengelolaan Pelayanan Kesehatan Orang dengan Risiko Terinfeksi HIV	0,00	0,00	0,00
1.02.0.00.0.00.01.0007	1	02	02	2.02	0015	Pengelolaan Pelayanan Kesehatan Gizi Masyarakat	224.232.000,00	224.232.000,00	224.232.000,00
1.02.0.00.0.00.01.0007	1	02	02	2.02	0016	Pengelolaan Pelayanan Kesehatan Kerja dan Olahraga	1.750.000,00	1.750.000,00	1.750.000,00

Kode						Uraian	RKPD Perubahan	PPAS Perubahan	Rancangan APBD Perubahan
1.02.0.00.0.00.01.0007	1	02	02	2.02	0017	Pengelolaan Pelayanan Kesehatan Lingkungan	6.300.000,00	6.300.000,00	6.300.000,00
1.02.0.00.0.00.01.0007	1	02	02	2.02	0020	Pengelolaan Surveilans Kesehatan	19.080.200,00	19.080.200,00	19.080.200,00
1.02.0.00.0.00.01.0007	1	02	02	2.02	0021	Pengelolaan Pelayanan Kesehatan Orang dengan Masalah Kesehatan Jiwa (ODMK)	10.100.000,00	10.100.000,00	10.100.000,00
1.02.0.00.0.00.01.0007	1	02	02	2.02	0025	Pelayanan Kesehatan Penyakit Menular dan Tidak Menular	70.386.800,00	70.386.800,00	70.386.800,00
1.02.0.00.0.00.01.0007	1	02	02	2.02	0033	Operasional Pelayanan Puskesmas	153.650.200,00	153.650.200,00	153.650.200,00
1.02.0.00.0.00.01.0007	1	02	02	2.02	0036	Investigasi Awal Kejadian Tidak Diharapkan (Kejadian Ikutan Pasca Imunisasi dan Pemberian Obat Massal)	0,00	0,00	0,00
1.02.0.00.0.00.01.0007	1	02	02	2.02	0040	Pengelolaan pelayanan kesehatan orang dengan Tuberkulosis	0,00	0,00	0,00
1.02.0.00.0.00.01.0007	1	02	02	2.02	0041	Pengelolaan pelayanan kesehatan orang dengan HIV (ODHIV)	0,00	0,00	0,00
1.02.0.00.0.00.01.0007	1	02	02	2.02	0042	Pengelolaan pelayanan kesehatan Malaria	200.000,00	200.000,00	200.000,00
1.02.0.00.0.00.01.0007	1	02	02	2.02	0044	Pengelolaan Pelayanan Kesehatan Reproduksi	2.820.000,00	2.820.000,00	2.820.000,00
1.02.0.00.0.00.01.0007	1	02	02	2.02	0046	Pengelolaan upaya kesehatan Ibu dan Anak	450.000,00	450.000,00	450.000,00
1.02.0.00.0.00.01.0007	1	02	02	2.02	0047	Pengelolaan Pelayanan Kelanjutusiaan	5.500.000,00	5.500.000,00	5.500.000,00
1.02.0.00.0.00.01.0007	1	02	02	2.02	0048	Pengelolaan Layanan Imunisasi	16.800.000,00	16.800.000,00	16.800.000,00
1.02.0.00.0.00.01.0007	1	02	02	2.03		Penyelenggaraan Sistem Informasi Kesehatan Secara Terintegrasi	0,00	0,00	0,00
1.02.0.00.0.00.01.0007	1	02	02	2.03	0002	Pengelolaan Sistem Informasi Kesehatan	0,00	0,00	0,00
1.02.0.00.0.00.01.0007	1	02	05			PROGRAM PEMBERDAYAAN MASYARAKAT BIDANG KESEHATAN	10.142.800,00	10.142.800,00	10.142.800,00
1.02.0.00.0.00.01.0007	1	02	05	2.03		Pengembangan dan Pelaksanaan Upaya Kesehatan Bersumber Daya Masyarakat (UKBM) Tingkat Daerah Kabupaten/Kota	10.142.800,00	10.142.800,00	10.142.800,00
1.02.0.00.0.00.01.0007	1	02	05	2.03	0001	Bimbingan Teknis dan Supervisi Pengembangan dan Pelaksanaan Upaya Kesehatan Bersumber Daya Masyarakat (UKBM)	10.142.800,00	10.142.800,00	10.142.800,00
1.02.0.00.0.00.01.0007	1	02	01			PROGRAM PENUNJANG URUSAN PEMERINTAHAN DAERAH KABUPATEN/KOTA	1.303.338.671,00	1.303.338.671,00	1.303.338.671,00
1.02.0.00.0.00.01.0007	1	02	01	2.10		Peningkatan Pelayanan BLUD	1.303.338.671,00	1.303.338.671,00	1.303.338.671,00
1.02.0.00.0.00.01.0007	1	02	01	2.10	0001	Pelayanan dan Penunjang Pelayanan BLUD	1.303.338.671,00	1.303.338.671,00	1.303.338.671,00
1.02.0.00.0.00.01.0008						PUSKESMAS LIMBANGAN	4.394.885.184,00	4.394.885.184,00	4.394.885.184,00

Kode						Uraian	RKPD Perubahan	PPAS Perubahan	Rancangan APBD Perubahan
1.02.0.00.0.00.01.0008	1	02	02			PROGRAM PEMENUHAN UPAYA KESEHATAN PERORANGAN DAN UPAYA KESEHATAN MASYARAKAT	1.053.116.000,00	1.053.116.000,00	1.053.116.000,00
1.02.0.00.0.00.01.0008	1	02	02	2.02		Penyediaan Layanan Kesehatan untuk UKM dan UKP Rujukan Tingkat Daerah Kabupaten/Kota	1.053.116.000,00	1.053.116.000,00	1.053.116.000,00
1.02.0.00.0.00.01.0008	1	02	02	2.02	0001	Pengelolaan Pelayanan Kesehatan Ibu Hamil	117.180.000,00	117.180.000,00	117.180.000,00
1.02.0.00.0.00.01.0008	1	02	02	2.02	0002	Pengelolaan Pelayanan Kesehatan Ibu Bersalin	0,00	0,00	0,00
1.02.0.00.0.00.01.0008	1	02	02	2.02	0005	Pengelolaan Pelayanan Kesehatan pada Usia Pendidikan Dasar	29.600.000,00	29.600.000,00	29.600.000,00
1.02.0.00.0.00.01.0008	1	02	02	2.02	0010	Pengelolaan Pelayanan Kesehatan Orang dengan Gangguan Jiwa Berat	6.400.000,00	6.400.000,00	6.400.000,00
1.02.0.00.0.00.01.0008	1	02	02	2.02	0011	Pengelolaan Pelayanan Kesehatan Orang Terduga Tuberkulosis	3.800.000,00	3.800.000,00	3.800.000,00
1.02.0.00.0.00.01.0008	1	02	02	2.02	0012	Pengelolaan Pelayanan Kesehatan Orang dengan Risiko Terinfeksi HIV	0,00	0,00	0,00
1.02.0.00.0.00.01.0008	1	02	02	2.02	0015	Pengelolaan Pelayanan Kesehatan Gizi Masyarakat	368.078.000,00	368.078.000,00	368.078.000,00
1.02.0.00.0.00.01.0008	1	02	02	2.02	0016	Pengelolaan Pelayanan Kesehatan Kerja dan Olahraga	600.000,00	600.000,00	600.000,00
1.02.0.00.0.00.01.0008	1	02	02	2.02	0017	Pengelolaan Pelayanan Kesehatan Lingkungan	15.500.000,00	15.500.000,00	15.500.000,00
1.02.0.00.0.00.01.0008	1	02	02	2.02	0020	Pengelolaan Surveilans Kesehatan	14.650.000,00	14.650.000,00	14.650.000,00
1.02.0.00.0.00.01.0008	1	02	02	2.02	0021	Pengelolaan Pelayanan Kesehatan Orang dengan Masalah Kesehatan Jiwa (ODMK)	5.000.000,00	5.000.000,00	5.000.000,00
1.02.0.00.0.00.01.0008	1	02	02	2.02	0025	Pelayanan Kesehatan Penyakit Menular dan Tidak Menular	146.691.000,00	146.691.000,00	146.691.000,00
1.02.0.00.0.00.01.0008	1	02	02	2.02	0033	Operasional Pelayanan Puskesmas	278.036.000,00	278.036.000,00	278.036.000,00
1.02.0.00.0.00.01.0008	1	02	02	2.02	0036	Investigasi Awal Kejadian Tidak Diharapkan (Kejadian Ikutan Pasca Imunisasi dan Pemberian Obat Massal)	0,00	0,00	0,00
1.02.0.00.0.00.01.0008	1	02	02	2.02	0040	Pengelolaan pelayanan kesehatan orang dengan Tuberkulosis	0,00	0,00	0,00
1.02.0.00.0.00.01.0008	1	02	02	2.02	0041	Pengelolaan pelayanan kesehatan orang dengan HIV (ODHIV)	0,00	0,00	0,00
1.02.0.00.0.00.01.0008	1	02	02	2.02	0044	Pengelolaan Pelayanan Kesehatan Reproduksi	22.681.000,00	22.681.000,00	22.681.000,00
1.02.0.00.0.00.01.0008	1	02	02	2.02	0046	Pengelolaan upaya kesehatan Ibu dan Anak	1.500.000,00	1.500.000,00	1.500.000,00
1.02.0.00.0.00.01.0008	1	02	02	2.02	0047	Pengelolaan Pelayanan Kelanjutusiaan	1.800.000,00	1.800.000,00	1.800.000,00
1.02.0.00.0.00.01.0008	1	02	02	2.02	0048	Pengelolaan Layanan Imunisasi	41.600.000,00	41.600.000,00	41.600.000,00
1.02.0.00.0.00.01.0008	1	02	02	2.03		Penyelenggaraan Sistem Informasi Kesehatan Secara Terintegrasi	0,00	0,00	0,00

Kode						Uraian	RKPD Perubahan	PPAS Perubahan	Rancangan APBD Perubahan
1.02.0.00.0.00.01.0008	1	02	02	2.03	0002	Pengelolaan Sistem Informasi Kesehatan	0,00	0,00	0,00
1.02.0.00.0.00.01.0008	1	02	05			PROGRAM PEMBERDAYAAN MASYARAKAT BIDANG KESEHATAN	15.892.000,00	15.892.000,00	15.892.000,00
1.02.0.00.0.00.01.0008	1	02	05	2.03		Pengembangan dan Pelaksanaan Upaya Kesehatan Bersumber Daya Masyarakat (UKBM) Tingkat Daerah Kabupaten/Kota	15.892.000,00	15.892.000,00	15.892.000,00
1.02.0.00.0.00.01.0008	1	02	05	2.03	0001	Bimbingan Teknis dan Supervisi Pengembangan dan Pelaksanaan Upaya Kesehatan Bersumber Daya Masyarakat (UKBM)	15.892.000,00	15.892.000,00	15.892.000,00
1.02.0.00.0.00.01.0008	1	02	01			PROGRAM PENUNJANG URUSAN PEMERINTAHAN DAERAH KABUPATEN/KOTA	3.325.877.184,00	3.325.877.184,00	3.325.877.184,00
1.02.0.00.0.00.01.0008	1	02	01	2.10		Peningkatan Pelayanan BLUD	3.325.877.184,00	3.325.877.184,00	3.325.877.184,00
1.02.0.00.0.00.01.0008	1	02	01	2.10	0001	Pelayanan dan Penunjang Pelayanan BLUD	3.325.877.184,00	3.325.877.184,00	3.325.877.184,00
1.02.0.00.0.00.01.0009						PUSKESMAS BRANGSONG I	2.330.028.429,00	2.330.028.429,00	2.330.028.429,00
1.02.0.00.0.00.01.0009	1	02	02			PROGRAM PEMENUHAN UPAYA KESEHATAN PERORANGAN DAN UPAYA KESEHATAN MASYARAKAT	644.356.000,00	644.356.000,00	644.356.000,00
1.02.0.00.0.00.01.0009	1	02	02	2.02		Penyediaan Layanan Kesehatan untuk UKM dan UKP Rujukan Tingkat Daerah Kabupaten/Kota	644.356.000,00	644.356.000,00	644.356.000,00
1.02.0.00.0.00.01.0009	1	02	02	2.02	0001	Pengelolaan Pelayanan Kesehatan Ibu Hamil	50.120.000,00	50.120.000,00	50.120.000,00
1.02.0.00.0.00.01.0009	1	02	02	2.02	0002	Pengelolaan Pelayanan Kesehatan Ibu Bersalin	0,00	0,00	0,00
1.02.0.00.0.00.01.0009	1	02	02	2.02	0005	Pengelolaan Pelayanan Kesehatan pada Usia Pendidikan Dasar	27.000.000,00	27.000.000,00	27.000.000,00
1.02.0.00.0.00.01.0009	1	02	02	2.02	0006	Pengelolaan Pelayanan Kesehatan pada Usia Produktif	0,00	0,00	0,00
1.02.0.00.0.00.01.0009	1	02	02	2.02	0010	Pengelolaan Pelayanan Kesehatan Orang dengan Gangguan Jiwa Berat	1.800.000,00	1.800.000,00	1.800.000,00
1.02.0.00.0.00.01.0009	1	02	02	2.02	0011	Pengelolaan Pelayanan Kesehatan Orang Terduga Tuberkulosis	7.000.000,00	7.000.000,00	7.000.000,00
1.02.0.00.0.00.01.0009	1	02	02	2.02	0012	Pengelolaan Pelayanan Kesehatan Orang dengan Risiko Terinfeksi HIV	0,00	0,00	0,00
1.02.0.00.0.00.01.0009	1	02	02	2.02	0015	Pengelolaan Pelayanan Kesehatan Gizi Masyarakat	243.075.000,00	243.075.000,00	243.075.000,00
1.02.0.00.0.00.01.0009	1	02	02	2.02	0016	Pengelolaan Pelayanan Kesehatan Kerja dan Olahraga	750.000,00	750.000,00	750.000,00
1.02.0.00.0.00.01.0009	1	02	02	2.02	0017	Pengelolaan Pelayanan Kesehatan Lingkungan	8.300.000,00	8.300.000,00	8.300.000,00
1.02.0.00.0.00.01.0009	1	02	02	2.02	0020	Pengelolaan Surveilans Kesehatan	16.800.000,00	16.800.000,00	16.800.000,00
1.02.0.00.0.00.01.0009	1	02	02	2.02	0021	Pengelolaan Pelayanan Kesehatan Orang dengan Masalah Kesehatan Jiwa (ODMK)	7.000.000,00	7.000.000,00	7.000.000,00

Kode						Uraian	RKPD Perubahan	PPAS Perubahan	Rancangan APBD Perubahan
1.02.0.00.0.00.01.0009	1	02	02	2.02	0025	Pelayanan Kesehatan Penyakit Menular dan Tidak Menular	80.814.000,00	80.814.000,00	80.814.000,00
1.02.0.00.0.00.01.0009	1	02	02	2.02	0033	Operasional Pelayanan Puskesmas	171.297.000,00	171.297.000,00	171.297.000,00
1.02.0.00.0.00.01.0009	1	02	02	2.02	0036	Investigasi Awal Kejadian Tidak Diharapkan (Kejadian Ikutan Pasca Imunisasi dan Pemberian Obat Massal)	0,00	0,00	0,00
1.02.0.00.0.00.01.0009	1	02	02	2.02	0040	Pengelolaan pelayanan kesehatan orang dengan Tuberkulosis	0,00	0,00	0,00
1.02.0.00.0.00.01.0009	1	02	02	2.02	0041	Pengelolaan pelayanan kesehatan orang dengan HIV (ODHIV)	0,00	0,00	0,00
1.02.0.00.0.00.01.0009	1	02	02	2.02	0044	Pengelolaan Pelayanan Kesehatan Reproduksi	4.900.000,00	4.900.000,00	4.900.000,00
1.02.0.00.0.00.01.0009	1	02	02	2.02	0046	Pengelolaan upaya kesehatan Ibu dan Anak	800.000,00	800.000,00	800.000,00
1.02.0.00.0.00.01.0009	1	02	02	2.02	0047	Pengelolaan Pelayanan Kelanjutusiaan	1.800.000,00	1.800.000,00	1.800.000,00
1.02.0.00.0.00.01.0009	1	02	02	2.02	0048	Pengelolaan Layanan Imunisasi	22.900.000,00	22.900.000,00	22.900.000,00
1.02.0.00.0.00.01.0009	1	02	05			PROGRAM PEMBERDAYAAN MASYARAKAT BIDANG KESEHATAN	8.925.000,00	8.925.000,00	8.925.000,00
1.02.0.00.0.00.01.0009	1	02	05	2.03		Pengembangan dan Pelaksanaan Upaya Kesehatan Bersumber Daya Masyarakat (UKBM) Tingkat Daerah Kabupaten/Kota	8.925.000,00	8.925.000,00	8.925.000,00
1.02.0.00.0.00.01.0009	1	02	05	2.03	0001	Bimbingan Teknis dan Supervisi Pengembangan dan Pelaksanaan Upaya Kesehatan Bersumber Daya Masyarakat (UKBM)	8.925.000,00	8.925.000,00	8.925.000,00
1.02.0.00.0.00.01.0009	1	02	01			PROGRAM PENUNJANG URUSAN PEMERINTAHAN DAERAH KABUPATEN/KOTA	1.676.747.429,00	1.676.747.429,00	1.676.747.429,00
1.02.0.00.0.00.01.0009	1	02	01	2.10		Peningkatan Pelayanan BLUD	1.676.747.429,00	1.676.747.429,00	1.676.747.429,00
1.02.0.00.0.00.01.0009	1	02	01	2.10	0001	Pelayanan dan Penunjang Pelayanan BLUD	1.676.747.429,00	1.676.747.429,00	1.676.747.429,00
1.02.0.00.0.00.01.0010						PUSKESMAS BRANGSONG II	3.271.039.339,00	3.271.039.339,00	3.271.039.339,00
1.02.0.00.0.00.01.0010	1	02	02			PROGRAM PEMENUHAN UPAYA KESEHATAN PERORANGAN DAN UPAYA KESEHATAN MASYARAKAT	585.633.000,00	585.633.000,00	585.633.000,00
1.02.0.00.0.00.01.0010	1	02	02	2.02		Penyediaan Layanan Kesehatan untuk UKM dan UKP Rujukan Tingkat Daerah Kabupaten/Kota	585.633.000,00	585.633.000,00	585.633.000,00
1.02.0.00.0.00.01.0010	1	02	02	2.02	0001	Pengelolaan Pelayanan Kesehatan Ibu Hamil	57.000.000,00	57.000.000,00	57.000.000,00
1.02.0.00.0.00.01.0010	1	02	02	2.02	0002	Pengelolaan Pelayanan Kesehatan Ibu Bersalin	0,00	0,00	0,00
1.02.0.00.0.00.01.0010	1	02	02	2.02	0005	Pengelolaan Pelayanan Kesehatan pada Usia Pendidikan Dasar	18.000.000,00	18.000.000,00	18.000.000,00
1.02.0.00.0.00.01.0010	1	02	02	2.02	0006	Pengelolaan Pelayanan Kesehatan pada Usia Produktif	0,00	0,00	0,00

Kode						Uraian	RKPD Perubahan	PPAS Perubahan	Rancangan APBD Perubahan
1.02.0.00.0.00.01.0010	1	02	02	2.02	0010	Pengelolaan Pelayanan Kesehatan Orang dengan Gangguan Jiwa Berat	5.000.000,00	5.000.000,00	5.000.000,00
1.02.0.00.0.00.01.0010	1	02	02	2.02	0011	Pengelolaan Pelayanan Kesehatan Orang Terduga Tuberkulosis	10.000.000,00	10.000.000,00	10.000.000,00
1.02.0.00.0.00.01.0010	1	02	02	2.02	0015	Pengelolaan Pelayanan Kesehatan Gizi Masyarakat	215.482.000,00	215.482.000,00	215.482.000,00
1.02.0.00.0.00.01.0010	1	02	02	2.02	0016	Pengelolaan Pelayanan Kesehatan Kerja dan Olahraga	500.000,00	500.000,00	500.000,00
1.02.0.00.0.00.01.0010	1	02	02	2.02	0017	Pengelolaan Pelayanan Kesehatan Lingkungan	14.300.000,00	14.300.000,00	14.300.000,00
1.02.0.00.0.00.01.0010	1	02	02	2.02	0020	Pengelolaan Surveilans Kesehatan	6.150.000,00	6.150.000,00	6.150.000,00
1.02.0.00.0.00.01.0010	1	02	02	2.02	0021	Pengelolaan Pelayanan Kesehatan Orang dengan Masalah Kesehatan Jiwa (ODMK)	5.300.000,00	5.300.000,00	5.300.000,00
1.02.0.00.0.00.01.0010	1	02	02	2.02	0025	Pelayanan Kesehatan Penyakit Menular dan Tidak Menular	75.217.000,00	75.217.000,00	75.217.000,00
1.02.0.00.0.00.01.0010	1	02	02	2.02	0033	Operasional Pelayanan Puskesmas	155.234.000,00	155.234.000,00	155.234.000,00
1.02.0.00.0.00.01.0010	1	02	02	2.02	0036	Investigasi Awal Kejadian Tidak Diharapkan (Kejadian Ikutan Pasca Imunisasi dan Pemberian Obat Massal)	0,00	0,00	0,00
1.02.0.00.0.00.01.0010	1	02	02	2.02	0040	Pengelolaan pelayanan kesehatan orang dengan Tuberkulosis	0,00	0,00	0,00
1.02.0.00.0.00.01.0010	1	02	02	2.02	0041	Pengelolaan pelayanan kesehatan orang dengan HIV (ODHIV)	0,00	0,00	0,00
1.02.0.00.0.00.01.0010	1	02	02	2.02	0044	Pengelolaan Pelayanan Kesehatan Reproduksi	2.450.000,00	2.450.000,00	2.450.000,00
1.02.0.00.0.00.01.0010	1	02	02	2.02	0046	Pengelolaan upaya kesehatan Ibu dan Anak	1.400.000,00	1.400.000,00	1.400.000,00
1.02.0.00.0.00.01.0010	1	02	02	2.02	0047	Pengelolaan Pelayanan Kelanjutusiaan	1.800.000,00	1.800.000,00	1.800.000,00
1.02.0.00.0.00.01.0010	1	02	02	2.02	0048	Pengelolaan Layanan Imunisasi	17.800.000,00	17.800.000,00	17.800.000,00
1.02.0.00.0.00.01.0010	1	02	05			PROGRAM PEMBERDAYAAN MASYARAKAT BIDANG KESEHATAN	8.259.000,00	8.259.000,00	8.259.000,00
1.02.0.00.0.00.01.0010	1	02	05	2.03		Pengembangan dan Pelaksanaan Upaya Kesehatan Bersumber Daya Masyarakat (UKBM) Tingkat Daerah Kabupaten/Kota	8.259.000,00	8.259.000,00	8.259.000,00
1.02.0.00.0.00.01.0010	1	02	05	2.03	0001	Bimbingan Teknis dan Supervisi Pengembangan dan Pelaksanaan Upaya Kesehatan Bersumber Daya Masyarakat (UKBM)	8.259.000,00	8.259.000,00	8.259.000,00
1.02.0.00.0.00.01.0010	1	02	01			PROGRAM PENUNJANG URUSAN PEMERINTAHAN DAERAH KABUPATEN/KOTA	2.677.147.339,00	2.677.147.339,00	2.677.147.339,00
1.02.0.00.0.00.01.0010	1	02	01	2.10		Peningkatan Pelayanan BLUD	2.677.147.339,00	2.677.147.339,00	2.677.147.339,00
1.02.0.00.0.00.01.0010	1	02	01	2.10	0001	Pelayanan dan Penunjang Pelayanan BLUD	2.677.147.339,00	2.677.147.339,00	2.677.147.339,00

Kode						Uraian	RKPD Perubahan	PPAS Perubahan	Rancangan APBD Perubahan
1.02.0.00.0.00.01.0011						PUSKESMAS PEGANDON	4.762.299.552,00	4.762.299.552,00	4.762.299.552,00
1.02.0.00.0.00.01.0011	1	02	02			PROGRAM PEMENUHAN UPAYA KESEHATAN PERORANGAN DAN UPAYA KESEHATAN MASYARAKAT	933.099.000,00	933.099.000,00	933.099.000,00
1.02.0.00.0.00.01.0011	1	02	02	2.02		Penyediaan Layanan Kesehatan untuk UKM dan UKP Rujukan Tingkat Daerah Kabupaten/Kota	933.099.000,00	933.099.000,00	933.099.000,00
1.02.0.00.0.00.01.0011	1	02	02	2.02	0001	Pengelolaan Pelayanan Kesehatan Ibu Hamil	111.360.000,00	111.360.000,00	111.360.000,00
1.02.0.00.0.00.01.0011	1	02	02	2.02	0002	Pengelolaan Pelayanan Kesehatan Ibu Bersalin	0,00	0,00	0,00
1.02.0.00.0.00.01.0011	1	02	02	2.02	0005	Pengelolaan Pelayanan Kesehatan pada Usia Pendidikan Dasar	29.250.000,00	29.250.000,00	29.250.000,00
1.02.0.00.0.00.01.0011	1	02	02	2.02	0006	Pengelolaan Pelayanan Kesehatan pada Usia Produktif	0,00	0,00	0,00
1.02.0.00.0.00.01.0011	1	02	02	2.02	0010	Pengelolaan Pelayanan Kesehatan Orang dengan Gangguan Jiwa Berat	15.900.000,00	15.900.000,00	15.900.000,00
1.02.0.00.0.00.01.0011	1	02	02	2.02	0011	Pengelolaan Pelayanan Kesehatan Orang Terduga Tuberkulosis	8.200.000,00	8.200.000,00	8.200.000,00
1.02.0.00.0.00.01.0011	1	02	02	2.02	0015	Pengelolaan Pelayanan Kesehatan Gizi Masyarakat	308.892.000,00	308.892.000,00	308.892.000,00
1.02.0.00.0.00.01.0011	1	02	02	2.02	0016	Pengelolaan Pelayanan Kesehatan Kerja dan Olahraga	750.000,00	750.000,00	750.000,00
1.02.0.00.0.00.01.0011	1	02	02	2.02	0017	Pengelolaan Pelayanan Kesehatan Lingkungan	8.400.000,00	8.400.000,00	8.400.000,00
1.02.0.00.0.00.01.0011	1	02	02	2.02	0020	Pengelolaan Surveilans Kesehatan	26.400.000,00	26.400.000,00	26.400.000,00
1.02.0.00.0.00.01.0011	1	02	02	2.02	0021	Pengelolaan Pelayanan Kesehatan Orang dengan Masalah Kesehatan Jiwa (ODMK)	20.000.000,00	20.000.000,00	20.000.000,00
1.02.0.00.0.00.01.0011	1	02	02	2.02	0025	Pelayanan Kesehatan Penyakit Menular dan Tidak Menular	94.847.000,00	94.847.000,00	94.847.000,00
1.02.0.00.0.00.01.0011	1	02	02	2.02	0033	Operasional Pelayanan Puskesmas	244.339.000,00	244.339.000,00	244.339.000,00
1.02.0.00.0.00.01.0011	1	02	02	2.02	0036	Investigasi Awal Kejadian Tidak Diharapkan (Kejadian Ikutan Pasca Imunisasi dan Pemberian Obat Massal)	0,00	0,00	0,00
1.02.0.00.0.00.01.0011	1	02	02	2.02	0040	Pengelolaan pelayanan kesehatan orang dengan Tuberkulosis	0,00	0,00	0,00
1.02.0.00.0.00.01.0011	1	02	02	2.02	0041	Pengelolaan pelayanan kesehatan orang dengan HIV (ODHIV)	0,00	0,00	0,00
1.02.0.00.0.00.01.0011	1	02	02	2.02	0042	Pengelolaan pelayanan kesehatan Malaria	300.000,00	300.000,00	300.000,00
1.02.0.00.0.00.01.0011	1	02	02	2.02	0044	Pengelolaan Pelayanan Kesehatan Reproduksi	2.461.000,00	2.461.000,00	2.461.000,00
1.02.0.00.0.00.01.0011	1	02	02	2.02	0046	Pengelolaan upaya kesehatan Ibu dan Anak	800.000,00	800.000,00	800.000,00
1.02.0.00.0.00.01.0011	1	02	02	2.02	0047	Pengelolaan Pelayanan Kelanjutusiaan	1.800.000,00	1.800.000,00	1.800.000,00

Kode						Uraian	RKPD Perubahan	PPAS Perubahan	Rancangan APBD Perubahan
1.02.0.00.0.00.01.0011	1	02	02	2.02	0048	Pengelolaan Layanan Imunisasi	59.400.000,00	59.400.000,00	59.400.000,00
1.02.0.00.0.00.01.0011	1	02	02	2.03		Penyelenggaraan Sistem Informasi Kesehatan Secara Terintegrasi	0,00	0,00	0,00
1.02.0.00.0.00.01.0011	1	02	02	2.03	0002	Pengelolaan Sistem Informasi Kesehatan	0,00	0,00	0,00
1.02.0.00.0.00.01.0011	1	02	05			PROGRAM PEMBERDAYAAN MASYARAKAT BIDANG KESEHATAN	17.130.000,00	17.130.000,00	17.130.000,00
1.02.0.00.0.00.01.0011	1	02	05	2.03		Pengembangan dan Pelaksanaan Upaya Kesehatan Bersumber Daya Masyarakat (UKBM) Tingkat Daerah Kabupaten/Kota	17.130.000,00	17.130.000,00	17.130.000,00
1.02.0.00.0.00.01.0011	1	02	05	2.03	0001	Bimbingan Teknis dan Supervisi Pengembangan dan Pelaksanaan Upaya Kesehatan Bersumber Daya Masyarakat (UKBM)	17.130.000,00	17.130.000,00	17.130.000,00
1.02.0.00.0.00.01.0011	1	02	01			PROGRAM PENUNJANG URUSAN PEMERINTAHAN DAERAH KABUPATEN/KOTA	3.812.070.552,00	3.812.070.552,00	3.812.070.552,00
1.02.0.00.0.00.01.0011	1	02	01	2.10		Peningkatan Pelayanan BLUD	3.812.070.552,00	3.812.070.552,00	3.812.070.552,00
1.02.0.00.0.00.01.0011	1	02	01	2.10	0001	Pelayanan dan Penunjang Pelayanan BLUD	3.812.070.552,00	3.812.070.552,00	3.812.070.552,00
1.02.0.00.0.00.01.0012						PUSKESMAS NGAMPEL	2.793.469.317,00	2.793.469.317,00	2.793.469.317,00
1.02.0.00.0.00.01.0012	1	02	02			PROGRAM PEMENUHAN UPAYA KESEHATAN PERORANGAN DAN UPAYA KESEHATAN MASYARAKAT	875.465.000,00	875.465.000,00	875.465.000,00
1.02.0.00.0.00.01.0012	1	02	02	2.02		Penyediaan Layanan Kesehatan untuk UKM dan UKP Rujukan Tingkat Daerah Kabupaten/Kota	875.465.000,00	875.465.000,00	875.465.000,00
1.02.0.00.0.00.01.0012	1	02	02	2.02	0001	Pengelolaan Pelayanan Kesehatan Ibu Hamil	106.272.000,00	106.272.000,00	106.272.000,00
1.02.0.00.0.00.01.0012	1	02	02	2.02	0002	Pengelolaan Pelayanan Kesehatan Ibu Bersalin	0,00	0,00	0,00
1.02.0.00.0.00.01.0012	1	02	02	2.02	0005	Pengelolaan Pelayanan Kesehatan pada Usia Pendidikan Dasar	14.400.000,00	14.400.000,00	14.400.000,00
1.02.0.00.0.00.01.0012	1	02	02	2.02	0010	Pengelolaan Pelayanan Kesehatan Orang dengan Gangguan Jiwa Berat	8.400.000,00	8.400.000,00	8.400.000,00
1.02.0.00.0.00.01.0012	1	02	02	2.02	0011	Pengelolaan Pelayanan Kesehatan Orang Terduga Tuberkulosis	8.100.000,00	8.100.000,00	8.100.000,00
1.02.0.00.0.00.01.0012	1	02	02	2.02	0012	Pengelolaan Pelayanan Kesehatan Orang dengan Risiko Terinfeksi HIV	0,00	0,00	0,00
1.02.0.00.0.00.01.0012	1	02	02	2.02	0015	Pengelolaan Pelayanan Kesehatan Gizi Masyarakat	307.448.000,00	307.448.000,00	307.448.000,00
1.02.0.00.0.00.01.0012	1	02	02	2.02	0016	Pengelolaan Pelayanan Kesehatan Kerja dan Olahraga	600.000,00	600.000,00	600.000,00
1.02.0.00.0.00.01.0012	1	02	02	2.02	0017	Pengelolaan Pelayanan Kesehatan Lingkungan	11.100.000,00	11.100.000,00	11.100.000,00
1.02.0.00.0.00.01.0012	1	02	02	2.02	0020	Pengelolaan Surveilans Kesehatan	10.500.000,00	10.500.000,00	10.500.000,00

Kode						Uraian	RKPD Perubahan	PPAS Perubahan	Rancangan APBD Perubahan
1.02.0.00.0.00.01.0012	1	02	02	2.02	0021	Pengelolaan Pelayanan Kesehatan Orang dengan Masalah Kesehatan Jiwa (ODMK)	17.300.000,00	17.300.000,00	17.300.000,00
1.02.0.00.0.00.01.0012	1	02	02	2.02	0025	Pelayanan Kesehatan Penyakit Menular dan Tidak Menular	115.001.000,00	115.001.000,00	115.001.000,00
1.02.0.00.0.00.01.0012	1	02	02	2.02	0033	Operasional Pelayanan Puskesmas	229.565.000,00	229.565.000,00	229.565.000,00
1.02.0.00.0.00.01.0012	1	02	02	2.02	0036	Investigasi Awal Kejadian Tidak Diharapkan (Kejadian Ikutan Pasca Imunisasi dan Pemberian Obat Massal)	0,00	0,00	0,00
1.02.0.00.0.00.01.0012	1	02	02	2.02	0040	Pengelolaan pelayanan kesehatan orang dengan Tuberkulosis	0,00	0,00	0,00
1.02.0.00.0.00.01.0012	1	02	02	2.02	0041	Pengelolaan pelayanan kesehatan orang dengan HIV (ODHIV)	0,00	0,00	0,00
1.02.0.00.0.00.01.0012	1	02	02	2.02	0044	Pengelolaan Pelayanan Kesehatan Reproduksi	4.679.000,00	4.679.000,00	4.679.000,00
1.02.0.00.0.00.01.0012	1	02	02	2.02	0046	Pengelolaan upaya kesehatan Ibu dan Anak	400.000,00	400.000,00	400.000,00
1.02.0.00.0.00.01.0012	1	02	02	2.02	0047	Pengelolaan Pelayanan Kelanjutusiaan	1.200.000,00	1.200.000,00	1.200.000,00
1.02.0.00.0.00.01.0012	1	02	02	2.02	0048	Pengelolaan Layanan Imunisasi	40.500.000,00	40.500.000,00	40.500.000,00
1.02.0.00.0.00.01.0012	1	02	05			PROGRAM PEMBERDAYAAN MASYARAKAT BIDANG KESEHATAN	15.375.000,00	15.375.000,00	15.375.000,00
1.02.0.00.0.00.01.0012	1	02	05	2.03		Pengembangan dan Pelaksanaan Upaya Kesehatan Bersumber Daya Masyarakat (UKBM) Tingkat Daerah Kabupaten/Kota	15.375.000,00	15.375.000,00	15.375.000,00
1.02.0.00.0.00.01.0012	1	02	05	2.03	0001	Bimbingan Teknis dan Supervisi Pengembangan dan Pelaksanaan Upaya Kesehatan Bersumber Daya Masyarakat (UKBM)	15.375.000,00	15.375.000,00	15.375.000,00
1.02.0.00.0.00.01.0012	1	02	01			PROGRAM PENUNJANG URUSAN PEMERINTAHAN DAERAH KABUPATEN/KOTA	1.902.629.317,00	1.902.629.317,00	1.902.629.317,00
1.02.0.00.0.00.01.0012	1	02	01	2.10		Peningkatan Pelayanan BLUD	1.902.629.317,00	1.902.629.317,00	1.902.629.317,00
1.02.0.00.0.00.01.0012	1	02	01	2.10	0001	Pelayanan dan Penunjang Pelayanan BLUD	1.902.629.317,00	1.902.629.317,00	1.902.629.317,00
1.02.0.00.0.00.01.0013						PUSKESMAS GEMUH I	3.130.277.752,00	3.130.277.752,00	3.130.277.752,00
1.02.0.00.0.00.01.0013	1	02	02			PROGRAM PEMENUHAN UPAYA KESEHATAN PERORANGAN DAN UPAYA KESEHATAN MASYARAKAT	707.563.000,00	707.563.000,00	707.563.000,00
1.02.0.00.0.00.01.0013	1	02	02	2.02		Penyediaan Layanan Kesehatan untuk UKM dan UKP Rujukan Tingkat Daerah Kabupaten/Kota	707.563.000,00	707.563.000,00	707.563.000,00
1.02.0.00.0.00.01.0013	1	02	02	2.02	0001	Pengelolaan Pelayanan Kesehatan Ibu Hamil	59.900.000,00	59.900.000,00	59.900.000,00
1.02.0.00.0.00.01.0013	1	02	02	2.02	0002	Pengelolaan Pelayanan Kesehatan Ibu Bersalin	0,00	0,00	0,00
1.02.0.00.0.00.01.0013	1	02	02	2.02	0005	Pengelolaan Pelayanan Kesehatan pada Usia Pendidikan Dasar	25.200.000,00	25.200.000,00	25.200.000,00

Kode						Uraian	RKPD Perubahan	PPAS Perubahan	Rancangan APBD Perubahan
1.02.0.00.0.00.01.0013	1	02	02	2.02	0006	Pengelolaan Pelayanan Kesehatan pada Usia Produktif	0,00	0,00	0,00
1.02.0.00.0.00.01.0013	1	02	02	2.02	0010	Pengelolaan Pelayanan Kesehatan Orang dengan Gangguan Jiwa Berat	20.400.000,00	20.400.000,00	20.400.000,00
1.02.0.00.0.00.01.0013	1	02	02	2.02	0011	Pengelolaan Pelayanan Kesehatan Orang Terduga Tuberkulosis	5.600.000,00	5.600.000,00	5.600.000,00
1.02.0.00.0.00.01.0013	1	02	02	2.02	0012	Pengelolaan Pelayanan Kesehatan Orang dengan Risiko Terinfeksi HIV	0,00	0,00	0,00
1.02.0.00.0.00.01.0013	1	02	02	2.02	0015	Pengelolaan Pelayanan Kesehatan Gizi Masyarakat	240.219.000,00	240.219.000,00	240.219.000,00
1.02.0.00.0.00.01.0013	1	02	02	2.02	0016	Pengelolaan Pelayanan Kesehatan Kerja dan Olahraga	500.000,00	500.000,00	500.000,00
1.02.0.00.0.00.01.0013	1	02	02	2.02	0017	Pengelolaan Pelayanan Kesehatan Lingkungan	18.800.000,00	18.800.000,00	18.800.000,00
1.02.0.00.0.00.01.0013	1	02	02	2.02	0020	Pengelolaan Surveilans Kesehatan	5.400.000,00	5.400.000,00	5.400.000,00
1.02.0.00.0.00.01.0013	1	02	02	2.02	0021	Pengelolaan Pelayanan Kesehatan Orang dengan Masalah Kesehatan Jiwa (ODMK)	15.800.000,00	15.800.000,00	15.800.000,00
1.02.0.00.0.00.01.0013	1	02	02	2.02	0025	Pelayanan Kesehatan Penyakit Menular dan Tidak Menular	81.960.000,00	81.960.000,00	81.960.000,00
1.02.0.00.0.00.01.0013	1	02	02	2.02	0033	Operasional Pelayanan Puskesmas	191.044.000,00	191.044.000,00	191.044.000,00
1.02.0.00.0.00.01.0013	1	02	02	2.02	0036	Investigasi Awal Kejadian Tidak Diharapkan (Kejadian Ikutan Pasca Imunisasi dan Pemberian Obat Massal)	0,00	0,00	0,00
1.02.0.00.0.00.01.0013	1	02	02	2.02	0040	Pengelolaan pelayanan kesehatan orang dengan Tuberkulosis	0,00	0,00	0,00
1.02.0.00.0.00.01.0013	1	02	02	2.02	0041	Pengelolaan pelayanan kesehatan orang dengan HIV (ODHIV)	0,00	0,00	0,00
1.02.0.00.0.00.01.0013	1	02	02	2.02	0042	Pengelolaan pelayanan kesehatan Malaria	200.000,00	200.000,00	200.000,00
1.02.0.00.0.00.01.0013	1	02	02	2.02	0044	Pengelolaan Pelayanan Kesehatan Reproduksi	4.840.000,00	4.840.000,00	4.840.000,00
1.02.0.00.0.00.01.0013	1	02	02	2.02	0046	Pengelolaan upaya kesehatan Ibu dan Anak	300.000,00	300.000,00	300.000,00
1.02.0.00.0.00.01.0013	1	02	02	2.02	0047	Pengelolaan Pelayanan Kelanjutusiaan	1.200.000,00	1.200.000,00	1.200.000,00
1.02.0.00.0.00.01.0013	1	02	02	2.02	0048	Pengelolaan Layanan Imunisasi	36.200.000,00	36.200.000,00	36.200.000,00
1.02.0.00.0.00.01.0013	1	02	05			PROGRAM PEMBERDAYAAN MASYARAKAT BIDANG KESEHATAN	5.108.000,00	5.108.000,00	5.108.000,00
1.02.0.00.0.00.01.0013	1	02	05	2.03		Pengembangan dan Pelaksanaan Upaya Kesehatan Bersumber Daya Masyarakat (UKBM) Tingkat Daerah Kabupaten/Kota	5.108.000,00	5.108.000,00	5.108.000,00
1.02.0.00.0.00.01.0013	1	02	05	2.03	0001	Bimbingan Teknis dan Supervisi Pengembangan dan Pelaksanaan Upaya Kesehatan Bersumber Daya Masyarakat (UKBM)	5.108.000,00	5.108.000,00	5.108.000,00

Kode						Uraian	RKPD Perubahan	PPAS Perubahan	Rancangan APBD Perubahan
1.02.0.00.0.00.01.0013	1	02	01			PROGRAM PENUNJANG URUSAN PEMERINTAHAN DAERAH KABUPATEN/KOTA	2.417.606.752,00	2.417.606.752,00	2.417.606.752,00
1.02.0.00.0.00.01.0013	1	02	01	2.10		Peningkatan Pelayanan BLUD	2.417.606.752,00	2.417.606.752,00	2.417.606.752,00
1.02.0.00.0.00.01.0013	1	02	01	2.10	0001	Pelayanan dan Penunjang Pelayanan BLUD	2.417.606.752,00	2.417.606.752,00	2.417.606.752,00
1.02.0.00.0.00.01.0014						PUSKESMAS GEMUH II	2.028.211.857,00	2.028.211.857,00	2.028.211.857,00
1.02.0.00.0.00.01.0014	1	02	02			PROGRAM PEMENUHAN UPAYA KESEHATAN PERORANGAN DAN UPAYA KESEHATAN MASYARAKAT	589.963.000,00	589.963.000,00	589.963.000,00
1.02.0.00.0.00.01.0014	1	02	02	2.02		Penyediaan Layanan Kesehatan untuk UKM dan UKP Rujukan Tingkat Daerah Kabupaten/Kota	589.963.000,00	589.963.000,00	589.963.000,00
1.02.0.00.0.00.01.0014	1	02	02	2.02	0001	Pengelolaan Pelayanan Kesehatan Ibu Hamil	57.280.000,00	57.280.000,00	57.280.000,00
1.02.0.00.0.00.01.0014	1	02	02	2.02	0002	Pengelolaan Pelayanan Kesehatan Ibu Bersalin	0,00	0,00	0,00
1.02.0.00.0.00.01.0014	1	02	02	2.02	0005	Pengelolaan Pelayanan Kesehatan pada Usia Pendidikan Dasar	15.300.000,00	15.300.000,00	15.300.000,00
1.02.0.00.0.00.01.0014	1	02	02	2.02	0006	Pengelolaan Pelayanan Kesehatan pada Usia Produktif	0,00	0,00	0,00
1.02.0.00.0.00.01.0014	1	02	02	2.02	0010	Pengelolaan Pelayanan Kesehatan Orang dengan Gangguan Jiwa Berat	10.500.000,00	10.500.000,00	10.500.000,00
1.02.0.00.0.00.01.0014	1	02	02	2.02	0011	Pengelolaan Pelayanan Kesehatan Orang Terduga Tuberkulosis	5.000.000,00	5.000.000,00	5.000.000,00
1.02.0.00.0.00.01.0014	1	02	02	2.02	0012	Pengelolaan Pelayanan Kesehatan Orang dengan Risiko Terinfeksi HIV	0,00	0,00	0,00
1.02.0.00.0.00.01.0014	1	02	02	2.02	0015	Pengelolaan Pelayanan Kesehatan Gizi Masyarakat	208.532.000,00	208.532.000,00	208.532.000,00
1.02.0.00.0.00.01.0014	1	02	02	2.02	0016	Pengelolaan Pelayanan Kesehatan Kerja dan Olahraga	600.000,00	600.000,00	600.000,00
1.02.0.00.0.00.01.0014	1	02	02	2.02	0017	Pengelolaan Pelayanan Kesehatan Lingkungan	8.400.000,00	8.400.000,00	8.400.000,00
1.02.0.00.0.00.01.0014	1	02	02	2.02	0020	Pengelolaan Surveilans Kesehatan	8.500.000,00	8.500.000,00	8.500.000,00
1.02.0.00.0.00.01.0014	1	02	02	2.02	0021	Pengelolaan Pelayanan Kesehatan Orang dengan Masalah Kesehatan Jiwa (ODMK)	9.600.000,00	9.600.000,00	9.600.000,00
1.02.0.00.0.00.01.0014	1	02	02	2.02	0025	Pelayanan Kesehatan Penyakit Menular dan Tidak Menular	78.067.000,00	78.067.000,00	78.067.000,00
1.02.0.00.0.00.01.0014	1	02	02	2.02	0033	Operasional Pelayanan Puskesmas	159.814.000,00	159.814.000,00	159.814.000,00
1.02.0.00.0.00.01.0014	1	02	02	2.02	0036	Investigasi Awal Kejadian Tidak Diharapkan (Kejadian Ikutan Pasca Imunisasi dan Pemberian Obat Massal)	0,00	0,00	0,00
1.02.0.00.0.00.01.0014	1	02	02	2.02	0040	Pengelolaan pelayanan kesehatan orang dengan Tuberkulosis	0,00	0,00	0,00

Kode						Uraian	RKPD Perubahan	PPAS Perubahan	Rancangan APBD Perubahan
1.02.0.00.0.00.01.0014	1	02	02	2.02	0041	Pengelolaan pelayanan kesehatan orang dengan HIV (ODHIV)	0,00	0,00	0,00
1.02.0.00.0.00.01.0014	1	02	02	2.02	0044	Pengelolaan Pelayanan Kesehatan Reproduksi	2.420.000,00	2.420.000,00	2.420.000,00
1.02.0.00.0.00.01.0014	1	02	02	2.02	0046	Pengelolaan upaya kesehatan Ibu dan Anak	200.000,00	200.000,00	200.000,00
1.02.0.00.0.00.01.0014	1	02	02	2.02	0047	Pengelolaan Pelayanan Kelanjutusiaan	2.250.000,00	2.250.000,00	2.250.000,00
1.02.0.00.0.00.01.0014	1	02	02	2.02	0048	Pengelolaan Layanan Imunisasi	23.500.000,00	23.500.000,00	23.500.000,00
1.02.0.00.0.00.01.0014	1	02	05			PROGRAM PEMBERDAYAAN MASYARAKAT BIDANG KESEHATAN	3.929.000,00	3.929.000,00	3.929.000,00
1.02.0.00.0.00.01.0014	1	02	05	2.03		Pengembangan dan Pelaksanaan Upaya Kesehatan Bersumber Daya Masyarakat (UKBM) Tingkat Daerah Kabupaten/Kota	3.929.000,00	3.929.000,00	3.929.000,00
1.02.0.00.0.00.01.0014	1	02	05	2.03	0001	Bimbingan Teknis dan Supervisi Pengembangan dan Pelaksanaan Upaya Kesehatan Bersumber Daya Masyarakat (UKBM)	3.929.000,00	3.929.000,00	3.929.000,00
1.02.0.00.0.00.01.0014	1	02	01			PROGRAM PENUNJANG URUSAN PEMERINTAHAN DAERAH KABUPATEN/KOTA	1.434.319.857,00	1.434.319.857,00	1.434.319.857,00
1.02.0.00.0.00.01.0014	1	02	01	2.10		Peningkatan Pelayanan BLUD	1.434.319.857,00	1.434.319.857,00	1.434.319.857,00
1.02.0.00.0.00.01.0014	1	02	01	2.10	0001	Pelayanan dan Penunjang Pelayanan BLUD	1.434.319.857,00	1.434.319.857,00	1.434.319.857,00
1.02.0.00.0.00.01.0015						PUSKESMAS RINGINARUM	3.127.521.424,00	3.127.521.424,00	3.127.521.424,00
1.02.0.00.0.00.01.0015	1	02	02			PROGRAM PEMENUHAN UPAYA KESEHATAN PERORANGAN DAN UPAYA KESEHATAN MASYARAKAT	934.144.000,00	934.144.000,00	934.144.000,00
1.02.0.00.0.00.01.0015	1	02	02	2.02		Penyediaan Layanan Kesehatan untuk UKM dan UKP Rujukan Tingkat Daerah Kabupaten/Kota	934.144.000,00	934.144.000,00	934.144.000,00
1.02.0.00.0.00.01.0015	1	02	02	2.02	0001	Pengelolaan Pelayanan Kesehatan Ibu Hamil	119.760.000,00	119.760.000,00	119.760.000,00
1.02.0.00.0.00.01.0015	1	02	02	2.02	0002	Pengelolaan Pelayanan Kesehatan Ibu Bersalin	0,00	0,00	0,00
1.02.0.00.0.00.01.0015	1	02	02	2.02	0005	Pengelolaan Pelayanan Kesehatan pada Usia Pendidikan Dasar	13.950.000,00	13.950.000,00	13.950.000,00
1.02.0.00.0.00.01.0015	1	02	02	2.02	0010	Pengelolaan Pelayanan Kesehatan Orang dengan Gangguan Jiwa Berat	54.800.000,00	54.800.000,00	54.800.000,00
1.02.0.00.0.00.01.0015	1	02	02	2.02	0011	Pengelolaan Pelayanan Kesehatan Orang Terduga Tuberkulosis	9.600.000,00	9.600.000,00	9.600.000,00
1.02.0.00.0.00.01.0015	1	02	02	2.02	0012	Pengelolaan Pelayanan Kesehatan Orang dengan Risiko Terinfeksi HIV	0,00	0,00	0,00
1.02.0.00.0.00.01.0015	1	02	02	2.02	0015	Pengelolaan Pelayanan Kesehatan Gizi Masyarakat	277.933.000,00	277.933.000,00	277.933.000,00
1.02.0.00.0.00.01.0015	1	02	02	2.02	0016	Pengelolaan Pelayanan Kesehatan Kerja dan Olahraga	950.000,00	950.000,00	950.000,00

Kode						Uraian	RKPD Perubahan	PPAS Perubahan	Rancangan APBD Perubahan
1.02.0.00.0.00.01.0015	1	02	02	2.02	0017	Pengelolaan Pelayanan Kesehatan Lingkungan	24.000.000,00	24.000.000,00	24.000.000,00
1.02.0.00.0.00.01.0015	1	02	02	2.02	0020	Pengelolaan Surveilans Kesehatan	3.600.000,00	3.600.000,00	3.600.000,00
1.02.0.00.0.00.01.0015	1	02	02	2.02	0021	Pengelolaan Pelayanan Kesehatan Orang dengan Masalah Kesehatan Jiwa (ODMK)	8.600.000,00	8.600.000,00	8.600.000,00
1.02.0.00.0.00.01.0015	1	02	02	2.02	0025	Pelayanan Kesehatan Penyakit Menular dan Tidak Menular	119.547.000,00	119.547.000,00	119.547.000,00
1.02.0.00.0.00.01.0015	1	02	02	2.02	0033	Operasional Pelayanan Puskesmas	245.584.000,00	245.584.000,00	245.584.000,00
1.02.0.00.0.00.01.0015	1	02	02	2.02	0036	Investigasi Awal Kejadian Tidak Diharapkan (Kejadian Ikutan Pasca Imunisasi dan Pemberian Obat Massal)	0,00	0,00	0,00
1.02.0.00.0.00.01.0015	1	02	02	2.02	0040	Pengelolaan pelayanan kesehatan orang dengan Tuberkulosis	0,00	0,00	0,00
1.02.0.00.0.00.01.0015	1	02	02	2.02	0041	Pengelolaan pelayanan kesehatan orang dengan HIV (ODHIV)	0,00	0,00	0,00
1.02.0.00.0.00.01.0015	1	02	02	2.02	0044	Pengelolaan Pelayanan Kesehatan Reproduksi	2.420.000,00	2.420.000,00	2.420.000,00
1.02.0.00.0.00.01.0015	1	02	02	2.02	0046	Pengelolaan upaya kesehatan Ibu dan Anak	600.000,00	600.000,00	600.000,00
1.02.0.00.0.00.01.0015	1	02	02	2.02	0047	Pengelolaan Pelayanan Kelanjutusiaan	12.000.000,00	12.000.000,00	12.000.000,00
1.02.0.00.0.00.01.0015	1	02	02	2.02	0048	Pengelolaan Layanan Imunisasi	40.800.000,00	40.800.000,00	40.800.000,00
1.02.0.00.0.00.01.0015	1	02	05			PROGRAM PEMBERDAYAAN MASYARAKAT BIDANG KESEHATAN	16.085.000,00	16.085.000,00	16.085.000,00
1.02.0.00.0.00.01.0015	1	02	05	2.03		Pengembangan dan Pelaksanaan Upaya Kesehatan Bersumber Daya Masyarakat (UKBM) Tingkat Daerah Kabupaten/Kota	16.085.000,00	16.085.000,00	16.085.000,00
1.02.0.00.0.00.01.0015	1	02	05	2.03	0001	Bimbingan Teknis dan Supervisi Pengembangan dan Pelaksanaan Upaya Kesehatan Bersumber Daya Masyarakat (UKBM)	16.085.000,00	16.085.000,00	16.085.000,00
1.02.0.00.0.00.01.0015	1	02	01			PROGRAM PENUNJANG URUSAN PEMERINTAHAN DAERAH KABUPATEN/KOTA	2.177.292.424,00	2.177.292.424,00	2.177.292.424,00
1.02.0.00.0.00.01.0015	1	02	01	2.10		Peningkatan Pelayanan BLUD	2.177.292.424,00	2.177.292.424,00	2.177.292.424,00
1.02.0.00.0.00.01.0015	1	02	01	2.10	0001	Pelayanan dan Penunjang Pelayanan BLUD	2.177.292.424,00	2.177.292.424,00	2.177.292.424,00
1.02.0.00.0.00.01.0016						PUSKESMAS WELERI I	2.158.337.512,00	2.158.337.512,00	2.158.337.512,00
1.02.0.00.0.00.01.0016	1	02	02			PROGRAM PEMENUHAN UPAYA KESEHATAN PERORANGAN DAN UPAYA KESEHATAN MASYARAKAT	534.960.000,00	534.960.000,00	534.960.000,00
1.02.0.00.0.00.01.0016	1	02	02	2.02		Penyediaan Layanan Kesehatan untuk UKM dan UKP Rujukan Tingkat Daerah Kabupaten/Kota	534.960.000,00	534.960.000,00	534.960.000,00
1.02.0.00.0.00.01.0016	1	02	02	2.02	0001	Pengelolaan Pelayanan Kesehatan Ibu Hamil	52.128.000,00	52.128.000,00	52.128.000,00

Kode						Uraian	RKPD Perubahan	PPAS Perubahan	Rancangan APBD Perubahan
1.02.0.00.0.00.01.0016	1	02	02	2.02	0002	Pengelolaan Pelayanan Kesehatan Ibu Bersalin	0,00	0,00	0,00
1.02.0.00.0.00.01.0016	1	02	02	2.02	0005	Pengelolaan Pelayanan Kesehatan pada Usia Pendidikan Dasar	22.100.000,00	22.100.000,00	22.100.000,00
1.02.0.00.0.00.01.0016	1	02	02	2.02	0010	Pengelolaan Pelayanan Kesehatan Orang dengan Gangguan Jiwa Berat	3.200.000,00	3.200.000,00	3.200.000,00
1.02.0.00.0.00.01.0016	1	02	02	2.02	0011	Pengelolaan Pelayanan Kesehatan Orang Terduga Tuberkulosis	2.500.000,00	2.500.000,00	2.500.000,00
1.02.0.00.0.00.01.0016	1	02	02	2.02	0012	Pengelolaan Pelayanan Kesehatan Orang dengan Risiko Terinfeksi HIV	0,00	0,00	0,00
1.02.0.00.0.00.01.0016	1	02	02	2.02	0015	Pengelolaan Pelayanan Kesehatan Gizi Masyarakat	185.889.000,00	185.889.000,00	185.889.000,00
1.02.0.00.0.00.01.0016	1	02	02	2.02	0016	Pengelolaan Pelayanan Kesehatan Kerja dan Olahraga	250.000,00	250.000,00	250.000,00
1.02.0.00.0.00.01.0016	1	02	02	2.02	0017	Pengelolaan Pelayanan Kesehatan Lingkungan	9.800.000,00	9.800.000,00	9.800.000,00
1.02.0.00.0.00.01.0016	1	02	02	2.02	0020	Pengelolaan Surveilans Kesehatan	11.650.000,00	11.650.000,00	11.650.000,00
1.02.0.00.0.00.01.0016	1	02	02	2.02	0021	Pengelolaan Pelayanan Kesehatan Orang dengan Masalah Kesehatan Jiwa (ODMK)	1.300.000,00	1.300.000,00	1.300.000,00
1.02.0.00.0.00.01.0016	1	02	02	2.02	0025	Pelayanan Kesehatan Penyakit Menular dan Tidak Menular	58.170.000,00	58.170.000,00	58.170.000,00
1.02.0.00.0.00.01.0016	1	02	02	2.02	0033	Operasional Pelayanan Puskesmas	138.202.000,00	138.202.000,00	138.202.000,00
1.02.0.00.0.00.01.0016	1	02	02	2.02	0034	Operasional Pelayanan Fasilitas Kesehatan Lainnya	9.319.000,00	9.319.000,00	9.319.000,00
1.02.0.00.0.00.01.0016	1	02	02	2.02	0036	Investigasi Awal Kejadian Tidak Diharapkan (Kejadian Ikutan Pasca Imunisasi dan Pemberian Obat Massal)	0,00	0,00	0,00
1.02.0.00.0.00.01.0016	1	02	02	2.02	0040	Pengelolaan pelayanan kesehatan orang dengan Tuberkulosis	0,00	0,00	0,00
1.02.0.00.0.00.01.0016	1	02	02	2.02	0041	Pengelolaan pelayanan kesehatan orang dengan HIV (ODHIV)	0,00	0,00	0,00
1.02.0.00.0.00.01.0016	1	02	02	2.02	0044	Pengelolaan Pelayanan Kesehatan Reproduksi	4.052.000,00	4.052.000,00	4.052.000,00
1.02.0.00.0.00.01.0016	1	02	02	2.02	0046	Pengelolaan upaya kesehatan Ibu dan Anak	200.000,00	200.000,00	200.000,00
1.02.0.00.0.00.01.0016	1	02	02	2.02	0047	Pengelolaan Pelayanan Kelanjutusiaan	7.200.000,00	7.200.000,00	7.200.000,00
1.02.0.00.0.00.01.0016	1	02	02	2.02	0048	Pengelolaan Layanan Imunisasi	29.000.000,00	29.000.000,00	29.000.000,00
1.02.0.00.0.00.01.0016	1	02	02	2.03		Penyelenggaraan Sistem Informasi Kesehatan Secara Terintegrasi	0,00	0,00	0,00
1.02.0.00.0.00.01.0016	1	02	02	2.03	0002	Pengelolaan Sistem Informasi Kesehatan	0,00	0,00	0,00
1.02.0.00.0.00.01.0016	1	02	05			PROGRAM PEMBERDAYAAN MASYARAKAT BIDANG KESEHATAN	8.862.000,00	8.862.000,00	8.862.000,00

Kode						Uraian	RKPD Perubahan	PPAS Perubahan	Rancangan APBD Perubahan
1.02.0.00.0.00.01.0016	1	02	05	2.03		Pengembangan dan Pelaksanaan Upaya Kesehatan Bersumber Daya Masyarakat (UKBM) Tingkat Daerah Kabupaten/Kota	8.862.000,00	8.862.000,00	8.862.000,00
1.02.0.00.0.00.01.0016	1	02	05	2.03	0001	Bimbingan Teknis dan Supervisi Pengembangan dan Pelaksanaan Upaya Kesehatan Bersumber Daya Masyarakat (UKBM)	8.862.000,00	8.862.000,00	8.862.000,00
1.02.0.00.0.00.01.0016	1	02	01			PROGRAM PENUNJANG URUSAN PEMERINTAHAN DAERAH KABUPATEN/KOTA	1.614.515.512,00	1.614.515.512,00	1.614.515.512,00
1.02.0.00.0.00.01.0016	1	02	01	2.10		Peningkatan Pelayanan BLUD	1.614.515.512,00	1.614.515.512,00	1.614.515.512,00
1.02.0.00.0.00.01.0016	1	02	01	2.10	0001	Pelayanan dan Penunjang Pelayanan BLUD	1.614.515.512,00	1.614.515.512,00	1.614.515.512,00
1.02.0.00.0.00.01.0017						PUSKESMAS WELERI II	1.958.596.758,00	1.958.596.758,00	1.958.596.758,00
1.02.0.00.0.00.01.0017	1	02	02			PROGRAM PEMENUHAN UPAYA KESEHATAN PERORANGAN DAN UPAYA KESEHATAN MASYARAKAT	652.356.000,00	652.356.000,00	652.356.000,00
1.02.0.00.0.00.01.0017	1	02	02	2.02		Penyediaan Layanan Kesehatan untuk UKM dan UKP Rujukan Tingkat Daerah Kabupaten/Kota	652.356.000,00	652.356.000,00	652.356.000,00
1.02.0.00.0.00.01.0017	1	02	02	2.02	0001	Pengelolaan Pelayanan Kesehatan Ibu Hamil	70.332.000,00	70.332.000,00	70.332.000,00
1.02.0.00.0.00.01.0017	1	02	02	2.02	0005	Pengelolaan Pelayanan Kesehatan pada Usia Pendidikan Dasar	20.700.000,00	20.700.000,00	20.700.000,00
1.02.0.00.0.00.01.0017	1	02	02	2.02	0010	Pengelolaan Pelayanan Kesehatan Orang dengan Gangguan Jiwa Berat	4.800.000,00	4.800.000,00	4.800.000,00
1.02.0.00.0.00.01.0017	1	02	02	2.02	0011	Pengelolaan Pelayanan Kesehatan Orang Terduga Tuberkulosis	9.600.000,00	9.600.000,00	9.600.000,00
1.02.0.00.0.00.01.0017	1	02	02	2.02	0015	Pengelolaan Pelayanan Kesehatan Gizi Masyarakat	230.425.000,00	230.425.000,00	230.425.000,00
1.02.0.00.0.00.01.0017	1	02	02	2.02	0016	Pengelolaan Pelayanan Kesehatan Kerja dan Olahraga	650.000,00	650.000,00	650.000,00
1.02.0.00.0.00.01.0017	1	02	02	2.02	0017	Pengelolaan Pelayanan Kesehatan Lingkungan	7.800.000,00	7.800.000,00	7.800.000,00
1.02.0.00.0.00.01.0017	1	02	02	2.02	0020	Pengelolaan Surveilans Kesehatan	15.000.000,00	15.000.000,00	15.000.000,00
1.02.0.00.0.00.01.0017	1	02	02	2.02	0021	Pengelolaan Pelayanan Kesehatan Orang dengan Masalah Kesehatan Jiwa (ODMK)	4.200.000,00	4.200.000,00	4.200.000,00
1.02.0.00.0.00.01.0017	1	02	02	2.02	0025	Pelayanan Kesehatan Penyakit Menular dan Tidak Menular	72.514.000,00	72.514.000,00	72.514.000,00
1.02.0.00.0.00.01.0017	1	02	02	2.02	0033	Operasional Pelayanan Puskesmas	178.697.000,00	178.697.000,00	178.697.000,00
1.02.0.00.0.00.01.0017	1	02	02	2.02	0036	Investigasi Awal Kejadian Tidak Diharapkan (Kejadian Ikutan Pasca Imunisasi dan Pemberian Obat Massal)	0,00	0,00	0,00
1.02.0.00.0.00.01.0017	1	02	02	2.02	0040	Pengelolaan pelayanan kesehatan orang dengan Tuberkulosis	0,00	0,00	0,00
1.02.0.00.0.00.01.0017	1	02	02	2.02	0041	Pengelolaan pelayanan kesehatan orang dengan HIV (ODHIV)	0,00	0,00	0,00

Kode						Uraian	RKPD Perubahan	PPAS Perubahan	Rancangan APBD Perubahan
1.02.0.00.0.00.01.0017	1	02	02	2.02	0044	Pengelolaan Pelayanan Kesehatan Reproduksi	2.738.000,00	2.738.000,00	2.738.000,00
1.02.0.00.0.00.01.0017	1	02	02	2.02	0046	Pengelolaan upaya kesehatan Ibu dan Anak	2.800.000,00	2.800.000,00	2.800.000,00
1.02.0.00.0.00.01.0017	1	02	02	2.02	0047	Pengelolaan Pelayanan Kelanjutusiaan	1.200.000,00	1.200.000,00	1.200.000,00
1.02.0.00.0.00.01.0017	1	02	02	2.02	0048	Pengelolaan Layanan Imunisasi	30.900.000,00	30.900.000,00	30.900.000,00
1.02.0.00.0.00.01.0017	1	02	05			PROGRAM PEMBERDAYAAN MASYARAKAT BIDANG KESEHATAN	925.000,00	925.000,00	925.000,00
1.02.0.00.0.00.01.0017	1	02	05	2.03		Pengembangan dan Pelaksanaan Upaya Kesehatan Bersumber Daya Masyarakat (UKBM) Tingkat Daerah Kabupaten/Kota	925.000,00	925.000,00	925.000,00
1.02.0.00.0.00.01.0017	1	02	05	2.03	0001	Bimbingan Teknis dan Supervisi Pengembangan dan Pelaksanaan Upaya Kesehatan Bersumber Daya Masyarakat (UKBM)	925.000,00	925.000,00	925.000,00
1.02.0.00.0.00.01.0017	1	02	01			PROGRAM PENUNJANG URUSAN PEMERINTAHAN DAERAH KABUPATEN/KOTA	1.305.315.758,00	1.305.315.758,00	1.305.315.758,00
1.02.0.00.0.00.01.0017	1	02	01	2.10		Peningkatan Pelayanan BLUD	1.305.315.758,00	1.305.315.758,00	1.305.315.758,00
1.02.0.00.0.00.01.0017	1	02	01	2.10	0001	Pelayanan dan Penunjang Pelayanan BLUD	1.305.315.758,00	1.305.315.758,00	1.305.315.758,00
1.02.0.00.0.00.01.0018						PUSKESMAS ROWOSARI I	2.686.592.571,00	2.686.592.571,00	2.686.592.571,00
1.02.0.00.0.00.01.0018	1	02	02			PROGRAM PEMENUHAN UPAYA KESEHATAN PERORANGAN DAN UPAYA KESEHATAN MASYARAKAT	696.855.000,00	696.855.000,00	696.855.000,00
1.02.0.00.0.00.01.0018	1	02	02	2.02		Penyediaan Layanan Kesehatan untuk UKM dan UKP Rujukan Tingkat Daerah Kabupaten/Kota	696.855.000,00	696.855.000,00	696.855.000,00
1.02.0.00.0.00.01.0018	1	02	02	2.02	0001	Pengelolaan Pelayanan Kesehatan Ibu Hamil	64.440.000,00	64.440.000,00	64.440.000,00
1.02.0.00.0.00.01.0018	1	02	02	2.02	0002	Pengelolaan Pelayanan Kesehatan Ibu Bersalin	0,00	0,00	0,00
1.02.0.00.0.00.01.0018	1	02	02	2.02	0005	Pengelolaan Pelayanan Kesehatan pada Usia Pendidikan Dasar	31.000.000,00	31.000.000,00	31.000.000,00
1.02.0.00.0.00.01.0018	1	02	02	2.02	0006	Pengelolaan Pelayanan Kesehatan pada Usia Produktif	0,00	0,00	0,00
1.02.0.00.0.00.01.0018	1	02	02	2.02	0010	Pengelolaan Pelayanan Kesehatan Orang dengan Gangguan Jiwa Berat	7.200.000,00	7.200.000,00	7.200.000,00
1.02.0.00.0.00.01.0018	1	02	02	2.02	0011	Pengelolaan Pelayanan Kesehatan Orang Terduga Tuberkulosis	3.300.000,00	3.300.000,00	3.300.000,00
1.02.0.00.0.00.01.0018	1	02	02	2.02	0015	Pengelolaan Pelayanan Kesehatan Gizi Masyarakat	250.719.000,00	250.719.000,00	250.719.000,00
1.02.0.00.0.00.01.0018	1	02	02	2.02	0016	Pengelolaan Pelayanan Kesehatan Kerja dan Olahraga	750.000,00	750.000,00	750.000,00
1.02.0.00.0.00.01.0018	1	02	02	2.02	0017	Pengelolaan Pelayanan Kesehatan Lingkungan	7.700.000,00	7.700.000,00	7.700.000,00

Kode						Uraian	RKPD Perubahan	PPAS Perubahan	Rancangan APBD Perubahan
1.02.0.00.0.00.01.0018	1	02	02	2.02	0020	Pengelolaan Surveilans Kesehatan	16.800.000,00	16.800.000,00	16.800.000,00
1.02.0.00.0.00.01.0018	1	02	02	2.02	0021	Pengelolaan Pelayanan Kesehatan Orang dengan Masalah Kesehatan Jiwa (ODMK)	9.825.000,00	9.825.000,00	9.825.000,00
1.02.0.00.0.00.01.0018	1	02	02	2.02	0025	Pelayanan Kesehatan Penyakit Menular dan Tidak Menular	62.960.000,00	62.960.000,00	62.960.000,00
1.02.0.00.0.00.01.0018	1	02	02	2.02	0033	Operasional Pelayanan Puskesmas	180.336.000,00	180.336.000,00	180.336.000,00
1.02.0.00.0.00.01.0018	1	02	02	2.02	0036	Investigasi Awal Kejadian Tidak Diharapkan (Kejadian Ikutan Pasca Imunisasi dan Pemberian Obat Massal)	0,00	0,00	0,00
1.02.0.00.0.00.01.0018	1	02	02	2.02	0040	Pengelolaan pelayanan kesehatan orang dengan Tuberkulosis	0,00	0,00	0,00
1.02.0.00.0.00.01.0018	1	02	02	2.02	0041	Pengelolaan pelayanan kesehatan orang dengan HIV (ODHIV)	0,00	0,00	0,00
1.02.0.00.0.00.01.0018	1	02	02	2.02	0042	Pengelolaan pelayanan kesehatan Malaria	100.000,00	100.000,00	100.000,00
1.02.0.00.0.00.01.0018	1	02	02	2.02	0044	Pengelolaan Pelayanan Kesehatan Reproduksi	1.475.000,00	1.475.000,00	1.475.000,00
1.02.0.00.0.00.01.0018	1	02	02	2.02	0046	Pengelolaan upaya kesehatan Ibu dan Anak	1.000.000,00	1.000.000,00	1.000.000,00
1.02.0.00.0.00.01.0018	1	02	02	2.02	0047	Pengelolaan Pelayanan Kelanjutusiaan	1.950.000,00	1.950.000,00	1.950.000,00
1.02.0.00.0.00.01.0018	1	02	02	2.02	0048	Pengelolaan Layanan Imunisasi	57.300.000,00	57.300.000,00	57.300.000,00
1.02.0.00.0.00.01.0018	1	02	05			PROGRAM PEMBERDAYAAN MASYARAKAT BIDANG KESEHATAN	15.816.000,00	15.816.000,00	15.816.000,00
1.02.0.00.0.00.01.0018	1	02	05	2.03		Pengembangan dan Pelaksanaan Upaya Kesehatan Bersumber Daya Masyarakat (UKBM) Tingkat Daerah Kabupaten/Kota	15.816.000,00	15.816.000,00	15.816.000,00
1.02.0.00.0.00.01.0018	1	02	05	2.03	0001	Bimbingan Teknis dan Supervisi Pengembangan dan Pelaksanaan Upaya Kesehatan Bersumber Daya Masyarakat (UKBM)	15.816.000,00	15.816.000,00	15.816.000,00
1.02.0.00.0.00.01.0018	1	02	01			PROGRAM PENUNJANG URUSAN PEMERINTAHAN DAERAH KABUPATEN/KOTA	1.973.921.571,00	1.973.921.571,00	1.973.921.571,00
1.02.0.00.0.00.01.0018	1	02	01	2.10		Peningkatan Pelayanan BLUD	1.973.921.571,00	1.973.921.571,00	1.973.921.571,00
1.02.0.00.0.00.01.0018	1	02	01	2.10	0001	Pelayanan dan Penunjang Pelayanan BLUD	1.973.921.571,00	1.973.921.571,00	1.973.921.571,00
1.02.0.00.0.00.01.0019						PUSKESMAS ROWOSARI II	2.538.075.227,00	2.538.075.227,00	2.538.075.227,00
1.02.0.00.0.00.01.0019	1	02	02			PROGRAM PEMENUHAN UPAYA KESEHATAN PERORANGAN DAN UPAYA KESEHATAN MASYARAKAT	524.922.000,00	524.922.000,00	524.922.000,00
1.02.0.00.0.00.01.0019	1	02	02	2.02		Penyediaan Layanan Kesehatan untuk UKM dan UKP Rujukan Tingkat Daerah Kabupaten/Kota	524.922.000,00	524.922.000,00	524.922.000,00
1.02.0.00.0.00.01.0019	1	02	02	2.02	0001	Pengelolaan Pelayanan Kesehatan Ibu Hamil	77.440.000,00	77.440.000,00	77.440.000,00

Kode						Uraian	RKPD Perubahan	PPAS Perubahan	Rancangan APBD Perubahan
1.02.0.00.0.00.01.0019	1	02	02	2.02	0002	Pengelolaan Pelayanan Kesehatan Ibu Bersalin	0,00	0,00	0,00
1.02.0.00.0.00.01.0019	1	02	02	2.02	0005	Pengelolaan Pelayanan Kesehatan pada Usia Pendidikan Dasar	10.500.000,00	10.500.000,00	10.500.000,00
1.02.0.00.0.00.01.0019	1	02	02	2.02	0010	Pengelolaan Pelayanan Kesehatan Orang dengan Gangguan Jiwa Berat	7.200.000,00	7.200.000,00	7.200.000,00
1.02.0.00.0.00.01.0019	1	02	02	2.02	0011	Pengelolaan Pelayanan Kesehatan Orang Terduga Tuberkulosis	4.800.000,00	4.800.000,00	4.800.000,00
1.02.0.00.0.00.01.0019	1	02	02	2.02	0012	Pengelolaan Pelayanan Kesehatan Orang dengan Risiko Terinfeksi HIV	0,00	0,00	0,00
1.02.0.00.0.00.01.0019	1	02	02	2.02	0015	Pengelolaan Pelayanan Kesehatan Gizi Masyarakat	162.489.000,00	162.489.000,00	162.489.000,00
1.02.0.00.0.00.01.0019	1	02	02	2.02	0016	Pengelolaan Pelayanan Kesehatan Kerja dan Olahraga	500.000,00	500.000,00	500.000,00
1.02.0.00.0.00.01.0019	1	02	02	2.02	0017	Pengelolaan Pelayanan Kesehatan Lingkungan	9.800.000,00	9.800.000,00	9.800.000,00
1.02.0.00.0.00.01.0019	1	02	02	2.02	0020	Pengelolaan Surveilans Kesehatan	22.400.000,00	22.400.000,00	22.400.000,00
1.02.0.00.0.00.01.0019	1	02	02	2.02	0021	Pengelolaan Pelayanan Kesehatan Orang dengan Masalah Kesehatan Jiwa (ODMK)	8.000.000,00	8.000.000,00	8.000.000,00
1.02.0.00.0.00.01.0019	1	02	02	2.02	0025	Pelayanan Kesehatan Penyakit Menular dan Tidak Menular	50.020.000,00	50.020.000,00	50.020.000,00
1.02.0.00.0.00.01.0019	1	02	02	2.02	0033	Operasional Pelayanan Puskesmas	137.983.000,00	137.983.000,00	137.983.000,00
1.02.0.00.0.00.01.0019	1	02	02	2.02	0036	Investigasi Awal Kejadian Tidak Diharapkan (Kejadian Ikutan Pasca Imunisasi dan Pemberian Obat Massal)	0,00	0,00	0,00
1.02.0.00.0.00.01.0019	1	02	02	2.02	0040	Pengelolaan pelayanan kesehatan orang dengan Tuberkulosis	0,00	0,00	0,00
1.02.0.00.0.00.01.0019	1	02	02	2.02	0041	Pengelolaan pelayanan kesehatan orang dengan HIV (ODHIV)	0,00	0,00	0,00
1.02.0.00.0.00.01.0019	1	02	02	2.02	0042	Pengelolaan pelayanan kesehatan Malaria	200.000,00	200.000,00	200.000,00
1.02.0.00.0.00.01.0019	1	02	02	2.02	0044	Pengelolaan Pelayanan Kesehatan Reproduksi	3.380.000,00	3.380.000,00	3.380.000,00
1.02.0.00.0.00.01.0019	1	02	02	2.02	0046	Pengelolaan upaya kesehatan Ibu dan Anak	2.710.000,00	2.710.000,00	2.710.000,00
1.02.0.00.0.00.01.0019	1	02	02	2.02	0047	Pengelolaan Pelayanan Kelanjutusiaan	3.600.000,00	3.600.000,00	3.600.000,00
1.02.0.00.0.00.01.0019	1	02	02	2.02	0048	Pengelolaan Layanan Imunisasi	23.900.000,00	23.900.000,00	23.900.000,00
1.02.0.00.0.00.01.0019	1	02	05			PROGRAM PEMBERDAYAAN MASYARAKAT BIDANG KESEHATAN	9.581.000,00	9.581.000,00	9.581.000,00
1.02.0.00.0.00.01.0019	1	02	05	2.03		Pengembangan dan Pelaksanaan Upaya Kesehatan Bersumber Daya Masyarakat (UKBM) Tingkat Daerah Kabupaten/Kota	9.581.000,00	9.581.000,00	9.581.000,00
1.02.0.00.0.00.01.0019	1	02	05	2.03	0001	Bimbingan Teknis dan Supervisi Pengembangan dan Pelaksanaan Upaya Kesehatan Bersumber Daya Masyarakat (UKBM)	9.581.000,00	9.581.000,00	9.581.000,00

Kode						Uraian	RKPD Perubahan	PPAS Perubahan	Rancangan APBD Perubahan
1.02.0.00.0.00.01.0019	1	02	01			PROGRAM PENUNJANG URUSAN PEMERINTAHAN DAERAH KABUPATEN/KOTA	2.003.572.227,00	2.003.572.227,00	2.003.572.227,00
1.02.0.00.0.00.01.0019	1	02	01	2.10		Peningkatan Pelayanan BLUD	2.003.572.227,00	2.003.572.227,00	2.003.572.227,00
1.02.0.00.0.00.01.0019	1	02	01	2.10	0001	Pelayanan dan Penunjang Pelayanan BLUD	2.003.572.227,00	2.003.572.227,00	2.003.572.227,00
1.02.0.00.0.00.01.0020						PUSKESMAS BOJA I	6.949.819.229,00	6.949.819.229,00	6.949.819.229,00
1.02.0.00.0.00.01.0020	1	02	02			PROGRAM PEMENUHAN UPAYA KESEHATAN PERORANGAN DAN UPAYA KESEHATAN MASYARAKAT	994.919.200,00	994.919.200,00	994.919.200,00
1.02.0.00.0.00.01.0020	1	02	02	2.02		Penyediaan Layanan Kesehatan untuk UKM dan UKP Rujukan Tingkat Daerah Kabupaten/Kota	994.919.200,00	994.919.200,00	994.919.200,00
1.02.0.00.0.00.01.0020	1	02	02	2.02	0001	Pengelolaan Pelayanan Kesehatan Ibu Hamil	52.052.000,00	52.052.000,00	52.052.000,00
1.02.0.00.0.00.01.0020	1	02	02	2.02	0002	Pengelolaan Pelayanan Kesehatan Ibu Bersalin	0,00	0,00	0,00
1.02.0.00.0.00.01.0020	1	02	02	2.02	0005	Pengelolaan Pelayanan Kesehatan pada Usia Pendidikan Dasar	32.400.000,00	32.400.000,00	32.400.000,00
1.02.0.00.0.00.01.0020	1	02	02	2.02	0010	Pengelolaan Pelayanan Kesehatan Orang dengan Gangguan Jiwa Berat	10.000.000,00	10.000.000,00	10.000.000,00
1.02.0.00.0.00.01.0020	1	02	02	2.02	0011	Pengelolaan Pelayanan Kesehatan Orang Terduga Tuberkulosis	14.000.000,00	14.000.000,00	14.000.000,00
1.02.0.00.0.00.01.0020	1	02	02	2.02	0012	Pengelolaan Pelayanan Kesehatan Orang dengan Risiko Terinfeksi HIV	0,00	0,00	0,00
1.02.0.00.0.00.01.0020	1	02	02	2.02	0015	Pengelolaan Pelayanan Kesehatan Gizi Masyarakat	392.935.000,00	392.935.000,00	392.935.000,00
1.02.0.00.0.00.01.0020	1	02	02	2.02	0016	Pengelolaan Pelayanan Kesehatan Kerja dan Olahraga	750.000,00	750.000,00	750.000,00
1.02.0.00.0.00.01.0020	1	02	02	2.02	0017	Pengelolaan Pelayanan Kesehatan Lingkungan	37.800.000,00	37.800.000,00	37.800.000,00
1.02.0.00.0.00.01.0020	1	02	02	2.02	0020	Pengelolaan Surveilans Kesehatan	18.000.000,00	18.000.000,00	18.000.000,00
1.02.0.00.0.00.01.0020	1	02	02	2.02	0021	Pengelolaan Pelayanan Kesehatan Orang dengan Masalah Kesehatan Jiwa (ODMK)	18.900.000,00	18.900.000,00	18.900.000,00
1.02.0.00.0.00.01.0020	1	02	02	2.02	0025	Pelayanan Kesehatan Penyakit Menular dan Tidak Menular	71.544.000,00	71.544.000,00	71.544.000,00
1.02.0.00.0.00.01.0020	1	02	02	2.02	0033	Operasional Pelayanan Puskesmas	262.899.200,00	262.899.200,00	262.899.200,00
1.02.0.00.0.00.01.0020	1	02	02	2.02	0036	Investigasi Awal Kejadian Tidak Diharapkan (Kejadian Ikutan Pasca Imunisasi dan Pemberian Obat Massal)	0,00	0,00	0,00
1.02.0.00.0.00.01.0020	1	02	02	2.02	0040	Pengelolaan pelayanan kesehatan orang dengan Tuberkulosis	0,00	0,00	0,00
1.02.0.00.0.00.01.0020	1	02	02	2.02	0041	Pengelolaan pelayanan kesehatan orang dengan HIV (ODHIV)	0,00	0,00	0,00

Kode						Uraian	RKPD Perubahan	PPAS Perubahan	Rancangan APBD Perubahan
1.02.0.00.0.00.01.0020	1	02	02	2.02	0044	Pengelolaan Pelayanan Kesehatan Reproduksi	2.689.000,00	2.689.000,00	2.689.000,00
1.02.0.00.0.00.01.0020	1	02	02	2.02	0046	Pengelolaan upaya kesehatan Ibu dan Anak	400.000,00	400.000,00	400.000,00
1.02.0.00.0.00.01.0020	1	02	02	2.02	0047	Pengelolaan Pelayanan Kelanjutusiaan	12.000.000,00	12.000.000,00	12.000.000,00
1.02.0.00.0.00.01.0020	1	02	02	2.02	0048	Pengelolaan Layanan Imunisasi	68.550.000,00	68.550.000,00	68.550.000,00
1.02.0.00.0.00.01.0020	1	02	02	2.03		Penyelenggaraan Sistem Informasi Kesehatan Secara Terintegrasi	0,00	0,00	0,00
1.02.0.00.0.00.01.0020	1	02	02	2.03	0002	Pengelolaan Sistem Informasi Kesehatan	0,00	0,00	0,00
1.02.0.00.0.00.01.0020	1	02	05			PROGRAM PEMBERDAYAAN MASYARAKAT BIDANG KESEHATAN	14.698.800,00	14.698.800,00	14.698.800,00
1.02.0.00.0.00.01.0020	1	02	05	2.03		Pengembangan dan Pelaksanaan Upaya Kesehatan Bersumber Daya Masyarakat (UKBM) Tingkat Daerah Kabupaten/Kota	14.698.800,00	14.698.800,00	14.698.800,00
1.02.0.00.0.00.01.0020	1	02	05	2.03	0001	Bimbingan Teknis dan Supervisi Pengembangan dan Pelaksanaan Upaya Kesehatan Bersumber Daya Masyarakat (UKBM)	14.698.800,00	14.698.800,00	14.698.800,00
1.02.0.00.0.00.01.0020	1	02	01			PROGRAM PENUNJANG URUSAN PEMERINTAHAN DAERAH KABUPATEN/KOTA	5.940.201.229,00	5.940.201.229,00	5.940.201.229,00
1.02.0.00.0.00.01.0020	1	02	01	2.10		Peningkatan Pelayanan BLUD	5.940.201.229,00	5.940.201.229,00	5.940.201.229,00
1.02.0.00.0.00.01.0020	1	02	01	2.10	0001	Pelayanan dan Penunjang Pelayanan BLUD	5.940.201.229,00	5.940.201.229,00	5.940.201.229,00
1.02.0.00.0.00.01.0021						PUSKESMAS BOJA II	2.269.815.855,00	2.269.815.855,00	2.269.815.855,00
1.02.0.00.0.00.01.0021	1	02	02			PROGRAM PEMENUHAN UPAYA KESEHATAN PERORANGAN DAN UPAYA KESEHATAN MASYARAKAT	641.456.000,00	641.456.000,00	641.456.000,00
1.02.0.00.0.00.01.0021	1	02	02	2.02		Penyediaan Layanan Kesehatan untuk UKM dan UKP Rujukan Tingkat Daerah Kabupaten/Kota	641.456.000,00	641.456.000,00	641.456.000,00
1.02.0.00.0.00.01.0021	1	02	02	2.02	0001	Pengelolaan Pelayanan Kesehatan Ibu Hamil	55.584.000,00	55.584.000,00	55.584.000,00
1.02.0.00.0.00.01.0021	1	02	02	2.02	0002	Pengelolaan Pelayanan Kesehatan Ibu Bersalin	0,00	0,00	0,00
1.02.0.00.0.00.01.0021	1	02	02	2.02	0005	Pengelolaan Pelayanan Kesehatan pada Usia Pendidikan Dasar	13.950.000,00	13.950.000,00	13.950.000,00
1.02.0.00.0.00.01.0021	1	02	02	2.02	0010	Pengelolaan Pelayanan Kesehatan Orang dengan Gangguan Jiwa Berat	9.600.000,00	9.600.000,00	9.600.000,00
1.02.0.00.0.00.01.0021	1	02	02	2.02	0011	Pengelolaan Pelayanan Kesehatan Orang Terduga Tuberkulosis	11.800.000,00	11.800.000,00	11.800.000,00
1.02.0.00.0.00.01.0021	1	02	02	2.02	0012	Pengelolaan Pelayanan Kesehatan Orang dengan Risiko Terinfeksi HIV	0,00	0,00	0,00
1.02.0.00.0.00.01.0021	1	02	02	2.02	0015	Pengelolaan Pelayanan Kesehatan Gizi Masyarakat	212.375.000,00	212.375.000,00	212.375.000,00

Kode						Uraian	RKPD Perubahan	PPAS Perubahan	Rancangan APBD Perubahan
1.02.0.00.0.00.01.0021	1	02	02	2.02	0016	Pengelolaan Pelayanan Kesehatan Kerja dan Olahraga	750.000,00	750.000,00	750.000,00
1.02.0.00.0.00.01.0021	1	02	02	2.02	0017	Pengelolaan Pelayanan Kesehatan Lingkungan	6.000.000,00	6.000.000,00	6.000.000,00
1.02.0.00.0.00.01.0021	1	02	02	2.02	0020	Pengelolaan Surveilans Kesehatan	20.700.000,00	20.700.000,00	20.700.000,00
1.02.0.00.0.00.01.0021	1	02	02	2.02	0021	Pengelolaan Pelayanan Kesehatan Orang dengan Masalah Kesehatan Jiwa (ODMK)	38.400.000,00	38.400.000,00	38.400.000,00
1.02.0.00.0.00.01.0021	1	02	02	2.02	0025	Pelayanan Kesehatan Penyakit Menular dan Tidak Menular	81.164.000,00	81.164.000,00	81.164.000,00
1.02.0.00.0.00.01.0021	1	02	02	2.02	0033	Operasional Pelayanan Puskesmas	167.797.000,00	167.797.000,00	167.797.000,00
1.02.0.00.0.00.01.0021	1	02	02	2.02	0036	Investigasi Awal Kejadian Tidak Diharapkan (Kejadian Ikutan Pasca Imunisasi dan Pemberian Obat Massal)	0,00	0,00	0,00
1.02.0.00.0.00.01.0021	1	02	02	2.02	0040	Pengelolaan pelayanan kesehatan orang dengan Tuberkulosis	0,00	0,00	0,00
1.02.0.00.0.00.01.0021	1	02	02	2.02	0041	Pengelolaan pelayanan kesehatan orang dengan HIV (ODHIV)	0,00	0,00	0,00
1.02.0.00.0.00.01.0021	1	02	02	2.02	0044	Pengelolaan Pelayanan Kesehatan Reproduksi	5.686.000,00	5.686.000,00	5.686.000,00
1.02.0.00.0.00.01.0021	1	02	02	2.02	0046	Pengelolaan upaya kesehatan Ibu dan Anak	300.000,00	300.000,00	300.000,00
1.02.0.00.0.00.01.0021	1	02	02	2.02	0047	Pengelolaan Pelayanan Kelanjutusiaan	1.200.000,00	1.200.000,00	1.200.000,00
1.02.0.00.0.00.01.0021	1	02	02	2.02	0048	Pengelolaan Layanan Imunisasi	16.150.000,00	16.150.000,00	16.150.000,00
1.02.0.00.0.00.01.0021	1	02	02	2.03		Penyelenggaraan Sistem Informasi Kesehatan Secara Terintegrasi	0,00	0,00	0,00
1.02.0.00.0.00.01.0021	1	02	02	2.03	0002	Pengelolaan Sistem Informasi Kesehatan	0,00	0,00	0,00
1.02.0.00.0.00.01.0021	1	02	05			PROGRAM PEMBERDAYAAN MASYARAKAT BIDANG KESEHATAN	11.825.000,00	11.825.000,00	11.825.000,00
1.02.0.00.0.00.01.0021	1	02	05	2.03		Pengembangan dan Pelaksanaan Upaya Kesehatan Bersumber Daya Masyarakat (UKBM) Tingkat Daerah Kabupaten/Kota	11.825.000,00	11.825.000,00	11.825.000,00
1.02.0.00.0.00.01.0021	1	02	05	2.03	0001	Bimbingan Teknis dan Supervisi Pengembangan dan Pelaksanaan Upaya Kesehatan Bersumber Daya Masyarakat (UKBM)	11.825.000,00	11.825.000,00	11.825.000,00
1.02.0.00.0.00.01.0021	1	02	01			PROGRAM PENUNJANG URUSAN PEMERINTAHAN DAERAH KABUPATEN/KOTA	1.616.534.855,00	1.616.534.855,00	1.616.534.855,00
1.02.0.00.0.00.01.0021	1	02	01	2.10		Peningkatan Pelayanan BLUD	1.616.534.855,00	1.616.534.855,00	1.616.534.855,00
1.02.0.00.0.00.01.0021	1	02	01	2.10	0001	Pelayanan dan Penunjang Pelayanan BLUD	1.616.534.855,00	1.616.534.855,00	1.616.534.855,00
1.02.0.00.0.00.01.0022						PUSKESMAS KALIWUNGU	4.441.770.881,00	4.441.770.881,00	4.441.770.881,00

Kode						Uraian	RKPD Perubahan	PPAS Perubahan	Rancangan APBD Perubahan
1.02.0.00.0.00.01.0022	1	02	02			PROGRAM PEMENUHAN UPAYA KESEHATAN PERORANGAN DAN UPAYA KESEHATAN MASYARAKAT	1.010.689.000,00	1.010.689.000,00	1.010.689.000,00
1.02.0.00.0.00.01.0022	1	02	02	2.02		Penyediaan Layanan Kesehatan untuk UKM dan UKP Rujukan Tingkat Daerah Kabupaten/Kota	1.010.689.000,00	1.010.689.000,00	1.010.689.000,00
1.02.0.00.0.00.01.0022	1	02	02	2.02	0001	Pengelolaan Pelayanan Kesehatan Ibu Hamil	125.400.000,00	125.400.000,00	125.400.000,00
1.02.0.00.0.00.01.0022	1	02	02	2.02	0002	Pengelolaan Pelayanan Kesehatan Ibu Bersalin	0,00	0,00	0,00
1.02.0.00.0.00.01.0022	1	02	02	2.02	0005	Pengelolaan Pelayanan Kesehatan pada Usia Pendidikan Dasar	36.000.000,00	36.000.000,00	36.000.000,00
1.02.0.00.0.00.01.0022	1	02	02	2.02	0006	Pengelolaan Pelayanan Kesehatan pada Usia Produktif	0,00	0,00	0,00
1.02.0.00.0.00.01.0022	1	02	02	2.02	0010	Pengelolaan Pelayanan Kesehatan Orang dengan Gangguan Jiwa Berat	15.300.000,00	15.300.000,00	15.300.000,00
1.02.0.00.0.00.01.0022	1	02	02	2.02	0011	Pengelolaan Pelayanan Kesehatan Orang Terduga Tuberkulosis	5.000.000,00	5.000.000,00	5.000.000,00
1.02.0.00.0.00.01.0022	1	02	02	2.02	0012	Pengelolaan Pelayanan Kesehatan Orang dengan Risiko Terinfeksi HIV	0,00	0,00	0,00
1.02.0.00.0.00.01.0022	1	02	02	2.02	0015	Pengelolaan Pelayanan Kesehatan Gizi Masyarakat	331.685.000,00	331.685.000,00	331.685.000,00
1.02.0.00.0.00.01.0022	1	02	02	2.02	0016	Pengelolaan Pelayanan Kesehatan Kerja dan Olahraga	750.000,00	750.000,00	750.000,00
1.02.0.00.0.00.01.0022	1	02	02	2.02	0017	Pengelolaan Pelayanan Kesehatan Lingkungan	26.200.000,00	26.200.000,00	26.200.000,00
1.02.0.00.0.00.01.0022	1	02	02	2.02	0020	Pengelolaan Surveilans Kesehatan	22.600.000,00	22.600.000,00	22.600.000,00
1.02.0.00.0.00.01.0022	1	02	02	2.02	0021	Pengelolaan Pelayanan Kesehatan Orang dengan Masalah Kesehatan Jiwa (ODMK)	6.000.000,00	6.000.000,00	6.000.000,00
1.02.0.00.0.00.01.0022	1	02	02	2.02	0025	Pelayanan Kesehatan Penyakit Menular dan Tidak Menular	103.394.000,00	103.394.000,00	103.394.000,00
1.02.0.00.0.00.01.0022	1	02	02	2.02	0033	Operasional Pelayanan Puskesmas	271.268.000,00	271.268.000,00	271.268.000,00
1.02.0.00.0.00.01.0022	1	02	02	2.02	0034	Operasional Pelayanan Fasilitas Kesehatan Lainnya	7.801.000,00	7.801.000,00	7.801.000,00
1.02.0.00.0.00.01.0022	1	02	02	2.02	0036	Investigasi Awal Kejadian Tidak Diharapkan (Kejadian Ikutan Pasca Imunisasi dan Pemberian Obat Massal)	0,00	0,00	0,00
1.02.0.00.0.00.01.0022	1	02	02	2.02	0040	Pengelolaan pelayanan kesehatan orang dengan Tuberkulosis	0,00	0,00	0,00
1.02.0.00.0.00.01.0022	1	02	02	2.02	0041	Pengelolaan pelayanan kesehatan orang dengan HIV (ODHIV)	0,00	0,00	0,00
1.02.0.00.0.00.01.0022	1	02	02	2.02	0042	Pengelolaan pelayanan kesehatan Malaria	200.000,00	200.000,00	200.000,00
1.02.0.00.0.00.01.0022	1	02	02	2.02	0044	Pengelolaan Pelayanan Kesehatan Reproduksi	2.541.000,00	2.541.000,00	2.541.000,00
1.02.0.00.0.00.01.0022	1	02	02	2.02	0046	Pengelolaan upaya kesehatan Ibu dan Anak	2.250.000,00	2.250.000,00	2.250.000,00

Kode						Uraian	RKPD Perubahan	PPAS Perubahan	Rancangan APBD Perubahan
1.02.0.00.0.00.01.0022	1	02	02	2.02	0047	Pengelolaan Pelayanan Kelanjutusiaan	1.800.000,00	1.800.000,00	1.800.000,00
1.02.0.00.0.00.01.0022	1	02	02	2.02	0048	Pengelolaan Layanan Imunisasi	52.500.000,00	52.500.000,00	52.500.000,00
1.02.0.00.0.00.01.0022	1	02	02	2.03		Penyelenggaraan Sistem Informasi Kesehatan Secara Terintegrasi	0,00	0,00	0,00
1.02.0.00.0.00.01.0022	1	02	02	2.03	0002	Pengelolaan Sistem Informasi Kesehatan	0,00	0,00	0,00
1.02.0.00.0.00.01.0022	1	02	05			PROGRAM PEMBERDAYAAN MASYARAKAT BIDANG KESEHATAN	6.730.000,00	6.730.000,00	6.730.000,00
1.02.0.00.0.00.01.0022	1	02	05	2.03		Pengembangan dan Pelaksanaan Upaya Kesehatan Bersumber Daya Masyarakat (UKBM) Tingkat Daerah Kabupaten/Kota	6.730.000,00	6.730.000,00	6.730.000,00
1.02.0.00.0.00.01.0022	1	02	05	2.03	0001	Bimbingan Teknis dan Supervisi Pengembangan dan Pelaksanaan Upaya Kesehatan Bersumber Daya Masyarakat (UKBM)	6.730.000,00	6.730.000,00	6.730.000,00
1.02.0.00.0.00.01.0022	1	02	01			PROGRAM PENUNJANG URUSAN PEMERINTAHAN DAERAH KABUPATEN/KOTA	3.424.351.881,00	3.424.351.881,00	3.424.351.881,00
1.02.0.00.0.00.01.0022	1	02	01	2.10		Peningkatan Pelayanan BLUD	3.424.351.881,00	3.424.351.881,00	3.424.351.881,00
1.02.0.00.0.00.01.0022	1	02	01	2.10	0001	Pelayanan dan Penunjang Pelayanan BLUD	3.424.351.881,00	3.424.351.881,00	3.424.351.881,00
1.02.0.00.0.00.01.0023						PUSKESMAS KALIWUNGU SELATAN	3.257.359.953,00	3.257.359.953,00	3.257.359.953,00
1.02.0.00.0.00.01.0023	1	02	02			PROGRAM PEMENUHAN UPAYA KESEHATAN PERORANGAN DAN UPAYA KESEHATAN MASYARAKAT	1.054.114.000,00	1.054.114.000,00	1.054.114.000,00
1.02.0.00.0.00.01.0023	1	02	02	2.02		Penyediaan Layanan Kesehatan untuk UKM dan UKP Rujukan Tingkat Daerah Kabupaten/Kota	1.054.114.000,00	1.054.114.000,00	1.054.114.000,00
1.02.0.00.0.00.01.0023	1	02	02	2.02	0001	Pengelolaan Pelayanan Kesehatan Ibu Hamil	96.161.000,00	96.161.000,00	96.161.000,00
1.02.0.00.0.00.01.0023	1	02	02	2.02	0002	Pengelolaan Pelayanan Kesehatan Ibu Bersalin	0,00	0,00	0,00
1.02.0.00.0.00.01.0023	1	02	02	2.02	0005	Pengelolaan Pelayanan Kesehatan pada Usia Pendidikan Dasar	38.400.000,00	38.400.000,00	38.400.000,00
1.02.0.00.0.00.01.0023	1	02	02	2.02	0010	Pengelolaan Pelayanan Kesehatan Orang dengan Gangguan Jiwa Berat	9.600.000,00	9.600.000,00	9.600.000,00
1.02.0.00.0.00.01.0023	1	02	02	2.02	0011	Pengelolaan Pelayanan Kesehatan Orang Terduga Tuberkulosis	13.800.000,00	13.800.000,00	13.800.000,00
1.02.0.00.0.00.01.0023	1	02	02	2.02	0012	Pengelolaan Pelayanan Kesehatan Orang dengan Risiko Terinfeksi HIV	0,00	0,00	0,00
1.02.0.00.0.00.01.0023	1	02	02	2.02	0015	Pengelolaan Pelayanan Kesehatan Gizi Masyarakat	368.478.000,00	368.478.000,00	368.478.000,00
1.02.0.00.0.00.01.0023	1	02	02	2.02	0016	Pengelolaan Pelayanan Kesehatan Kerja dan Olahraga	7.000.000,00	7.000.000,00	7.000.000,00
1.02.0.00.0.00.01.0023	1	02	02	2.02	0017	Pengelolaan Pelayanan Kesehatan Lingkungan	25.050.000,00	25.050.000,00	25.050.000,00

Kode						Uraian	RKPD Perubahan	PPAS Perubahan	Rancangan APBD Perubahan
1.02.0.00.0.00.01.0023	1	02	02	2.02	0020	Pengelolaan Surveilans Kesehatan	24.450.000,00	24.450.000,00	24.450.000,00
1.02.0.00.0.00.01.0023	1	02	02	2.02	0021	Pengelolaan Pelayanan Kesehatan Orang dengan Masalah Kesehatan Jiwa (ODMK)	12.400.000,00	12.400.000,00	12.400.000,00
1.02.0.00.0.00.01.0023	1	02	02	2.02	0025	Pelayanan Kesehatan Penyakit Menular dan Tidak Menular	132.941.000,00	132.941.000,00	132.941.000,00
1.02.0.00.0.00.01.0023	1	02	02	2.02	0033	Operasional Pelayanan Puskesmas	279.034.000,00	279.034.000,00	279.034.000,00
1.02.0.00.0.00.01.0023	1	02	02	2.02	0036	Investigasi Awal Kejadian Tidak Diharapkan (Kejadian Ikutan Pasca Imunisasi dan Pemberian Obat Massal)	0,00	0,00	0,00
1.02.0.00.0.00.01.0023	1	02	02	2.02	0040	Pengelolaan pelayanan kesehatan orang dengan Tuberkulosis	0,00	0,00	0,00
1.02.0.00.0.00.01.0023	1	02	02	2.02	0041	Pengelolaan pelayanan kesehatan orang dengan HIV (ODHIV)	0,00	0,00	0,00
1.02.0.00.0.00.01.0023	1	02	02	2.02	0044	Pengelolaan Pelayanan Kesehatan Reproduksi	5.900.000,00	5.900.000,00	5.900.000,00
1.02.0.00.0.00.01.0023	1	02	02	2.02	0046	Pengelolaan upaya kesehatan Ibu dan Anak	500.000,00	500.000,00	500.000,00
1.02.0.00.0.00.01.0023	1	02	02	2.02	0047	Pengelolaan Pelayanan Kelanjutusiaan	14.400.000,00	14.400.000,00	14.400.000,00
1.02.0.00.0.00.01.0023	1	02	02	2.02	0048	Pengelolaan Layanan Imunisasi	26.000.000,00	26.000.000,00	26.000.000,00
1.02.0.00.0.00.01.0023	1	02	05			PROGRAM PEMBERDAYAAN MASYARAKAT BIDANG KESEHATAN	14.894.000,00	14.894.000,00	14.894.000,00
1.02.0.00.0.00.01.0023	1	02	05	2.03		Pengembangan dan Pelaksanaan Upaya Kesehatan Bersumber Daya Masyarakat (UKBM) Tingkat Daerah Kabupaten/Kota	14.894.000,00	14.894.000,00	14.894.000,00
1.02.0.00.0.00.01.0023	1	02	05	2.03	0001	Bimbingan Teknis dan Supervisi Pengembangan dan Pelaksanaan Upaya Kesehatan Bersumber Daya Masyarakat (UKBM)	14.894.000,00	14.894.000,00	14.894.000,00
1.02.0.00.0.00.01.0023	1	02	01			PROGRAM PENUNJANG URUSAN PEMERINTAHAN DAERAH KABUPATEN/KOTA	2.188.351.953,00	2.188.351.953,00	2.188.351.953,00
1.02.0.00.0.00.01.0023	1	02	01	2.10		Peningkatan Pelayanan BLUD	2.188.351.953,00	2.188.351.953,00	2.188.351.953,00
1.02.0.00.0.00.01.0023	1	02	01	2.10	0001	Pelayanan dan Penunjang Pelayanan BLUD	2.188.351.953,00	2.188.351.953,00	2.188.351.953,00
1.02.0.00.0.00.01.0024						PUSKESMAS CEPIRING	4.512.295.050,00	4.512.295.050,00	4.512.295.050,00
1.02.0.00.0.00.01.0024	1	02	02			PROGRAM PEMENUHAN UPAYA KESEHATAN PERORANGAN DAN UPAYA KESEHATAN MASYARAKAT	1.111.364.000,00	1.111.364.000,00	1.111.364.000,00
1.02.0.00.0.00.01.0024	1	02	02	2.02		Penyediaan Layanan Kesehatan untuk UKM dan UKP Rujukan Tingkat Daerah Kabupaten/Kota	1.111.364.000,00	1.111.364.000,00	1.111.364.000,00
1.02.0.00.0.00.01.0024	1	02	02	2.02	0001	Pengelolaan Pelayanan Kesehatan Ibu Hamil	91.264.000,00	91.264.000,00	91.264.000,00
1.02.0.00.0.00.01.0024	1	02	02	2.02	0002	Pengelolaan Pelayanan Kesehatan Ibu Bersalin	0,00	0,00	0,00

Kode						Uraian	RKPD Perubahan	PPAS Perubahan	Rancangan APBD Perubahan
1.02.0.00.0.00.01.0024	1	02	02	2.02	0005	Pengelolaan Pelayanan Kesehatan pada Usia Pendidikan Dasar	37.700.000,00	37.700.000,00	37.700.000,00
1.02.0.00.0.00.01.0024	1	02	02	2.02	0010	Pengelolaan Pelayanan Kesehatan Orang dengan Gangguan Jiwa Berat	12.000.000,00	12.000.000,00	12.000.000,00
1.02.0.00.0.00.01.0024	1	02	02	2.02	0011	Pengelolaan Pelayanan Kesehatan Orang Terduga Tuberkulosis	7.500.000,00	7.500.000,00	7.500.000,00
1.02.0.00.0.00.01.0024	1	02	02	2.02	0012	Pengelolaan Pelayanan Kesehatan Orang dengan Risiko Terinfeksi HIV	0,00	0,00	0,00
1.02.0.00.0.00.01.0024	1	02	02	2.02	0015	Pengelolaan Pelayanan Kesehatan Gizi Masyarakat	398.021.000,00	398.021.000,00	398.021.000,00
1.02.0.00.0.00.01.0024	1	02	02	2.02	0016	Pengelolaan Pelayanan Kesehatan Kerja dan Olahraga	1.500.000,00	1.500.000,00	1.500.000,00
1.02.0.00.0.00.01.0024	1	02	02	2.02	0017	Pengelolaan Pelayanan Kesehatan Lingkungan	12.700.000,00	12.700.000,00	12.700.000,00
1.02.0.00.0.00.01.0024	1	02	02	2.02	0020	Pengelolaan Surveilans Kesehatan	9.200.000,00	9.200.000,00	9.200.000,00
1.02.0.00.0.00.01.0024	1	02	02	2.02	0021	Pengelolaan Pelayanan Kesehatan Orang dengan Masalah Kesehatan Jiwa (ODMK)	4.000.000,00	4.000.000,00	4.000.000,00
1.02.0.00.0.00.01.0024	1	02	02	2.02	0025	Pelayanan Kesehatan Penyakit Menular dan Tidak Menular	136.637.000,00	136.637.000,00	136.637.000,00
1.02.0.00.0.00.01.0024	1	02	02	2.02	0033	Operasional Pelayanan Puskesmas	293.225.000,00	293.225.000,00	293.225.000,00
1.02.0.00.0.00.01.0024	1	02	02	2.02	0036	Investigasi Awal Kejadian Tidak Diharapkan (Kejadian Ikutan Pasca Imunisasi dan Pemberian Obat Massal)	0,00	0,00	0,00
1.02.0.00.0.00.01.0024	1	02	02	2.02	0040	Pengelolaan pelayanan kesehatan orang dengan Tuberkulosis	0,00	0,00	0,00
1.02.0.00.0.00.01.0024	1	02	02	2.02	0041	Pengelolaan pelayanan kesehatan orang dengan HIV (ODHIV)	0,00	0,00	0,00
1.02.0.00.0.00.01.0024	1	02	02	2.02	0044	Pengelolaan Pelayanan Kesehatan Reproduksi	35.964.000,00	35.964.000,00	35.964.000,00
1.02.0.00.0.00.01.0024	1	02	02	2.02	0046	Pengelolaan upaya kesehatan Ibu dan Anak	1.303.000,00	1.303.000,00	1.303.000,00
1.02.0.00.0.00.01.0024	1	02	02	2.02	0047	Pengelolaan Pelayanan Kelanjutusiaan	1.800.000,00	1.800.000,00	1.800.000,00
1.02.0.00.0.00.01.0024	1	02	02	2.02	0048	Pengelolaan Layanan Imunisasi	68.550.000,00	68.550.000,00	68.550.000,00
1.02.0.00.0.00.01.0024	1	02	05			PROGRAM PEMBERDAYAAN MASYARAKAT BIDANG KESEHATAN	17.032.000,00	17.032.000,00	17.032.000,00
1.02.0.00.0.00.01.0024	1	02	05	2.03		Pengembangan dan Pelaksanaan Upaya Kesehatan Bersumber Daya Masyarakat (UKBM) Tingkat Daerah Kabupaten/Kota	17.032.000,00	17.032.000,00	17.032.000,00
1.02.0.00.0.00.01.0024	1	02	05	2.03	0001	Bimbingan Teknis dan Supervisi Pengembangan dan Pelaksanaan Upaya Kesehatan Bersumber Daya Masyarakat (UKBM)	17.032.000,00	17.032.000,00	17.032.000,00
1.02.0.00.0.00.01.0024	1	02	01			PROGRAM PENUNJANG URUSAN PEMERINTAHAN DAERAH KABUPATEN/KOTA	3.383.899.050,00	3.383.899.050,00	3.383.899.050,00

Kode						Uraian	RKPD Perubahan	PPAS Perubahan	Rancangan APBD Perubahan
1.02.0.00.0.00.01.0024	1	02	01	2.10		Peningkatan Pelayanan BLUD	3.383.899.050,00	3.383.899.050,00	3.383.899.050,00
1.02.0.00.0.00.01.0024	1	02	01	2.10	0001	Pelayanan dan Penunjang Pelayanan BLUD	3.383.899.050,00	3.383.899.050,00	3.383.899.050,00
1.02.0.00.0.00.01.0025						PUSKESMAS KANGKUNG I	2.414.657.170,00	2.414.657.170,00	2.414.657.170,00
1.02.0.00.0.00.01.0025	1	02	02			PROGRAM PEMENUHAN UPAYA KESEHATAN PERORANGAN DAN UPAYA KESEHATAN MASYARAKAT	585.589.000,00	585.589.000,00	585.589.000,00
1.02.0.00.0.00.01.0025	1	02	02	2.02		Penyediaan Layanan Kesehatan untuk UKM dan UKP Rujukan Tingkat Daerah Kabupaten/Kota	585.589.000,00	585.589.000,00	585.589.000,00
1.02.0.00.0.00.01.0025	1	02	02	2.02	0001	Pengelolaan Pelayanan Kesehatan Ibu Hamil	50.496.000,00	50.496.000,00	50.496.000,00
1.02.0.00.0.00.01.0025	1	02	02	2.02	0002	Pengelolaan Pelayanan Kesehatan Ibu Bersalin	0,00	0,00	0,00
1.02.0.00.0.00.01.0025	1	02	02	2.02	0005	Pengelolaan Pelayanan Kesehatan pada Usia Pendidikan Dasar	25.650.000,00	25.650.000,00	25.650.000,00
1.02.0.00.0.00.01.0025	1	02	02	2.02	0010	Pengelolaan Pelayanan Kesehatan Orang dengan Gangguan Jiwa Berat	4.800.000,00	4.800.000,00	4.800.000,00
1.02.0.00.0.00.01.0025	1	02	02	2.02	0011	Pengelolaan Pelayanan Kesehatan Orang Terduga Tuberkulosis	6.000.000,00	6.000.000,00	6.000.000,00
1.02.0.00.0.00.01.0025	1	02	02	2.02	0015	Pengelolaan Pelayanan Kesehatan Gizi Masyarakat	209.732.000,00	209.732.000,00	209.732.000,00
1.02.0.00.0.00.01.0025	1	02	02	2.02	0017	Pengelolaan Pelayanan Kesehatan Lingkungan	3.650.000,00	3.650.000,00	3.650.000,00
1.02.0.00.0.00.01.0025	1	02	02	2.02	0020	Pengelolaan Surveilans Kesehatan	4.050.000,00	4.050.000,00	4.050.000,00
1.02.0.00.0.00.01.0025	1	02	02	2.02	0021	Pengelolaan Pelayanan Kesehatan Orang dengan Masalah Kesehatan Jiwa (ODMK)	3.500.000,00	3.500.000,00	3.500.000,00
1.02.0.00.0.00.01.0025	1	02	02	2.02	0025	Pelayanan Kesehatan Penyakit Menular dan Tidak Menular	95.167.000,00	95.167.000,00	95.167.000,00
1.02.0.00.0.00.01.0025	1	02	02	2.02	0033	Operasional Pelayanan Puskesmas	154.990.000,00	154.990.000,00	154.990.000,00
1.02.0.00.0.00.01.0025	1	02	02	2.02	0034	Operasional Pelayanan Fasilitas Kesehatan Lainnya	0,00	0,00	0,00
1.02.0.00.0.00.01.0025	1	02	02	2.02	0036	Investigasi Awal Kejadian Tidak Diharapkan (Kejadian Ikutan Pasca Imunisasi dan Pemberian Obat Massal)	0,00	0,00	0,00
1.02.0.00.0.00.01.0025	1	02	02	2.02	0040	Pengelolaan pelayanan kesehatan orang dengan Tuberkulosis	0,00	0,00	0,00
1.02.0.00.0.00.01.0025	1	02	02	2.02	0041	Pengelolaan pelayanan kesehatan orang dengan HIV (ODHIV)	0,00	0,00	0,00
1.02.0.00.0.00.01.0025	1	02	02	2.02	0044	Pengelolaan Pelayanan Kesehatan Reproduksi	2.354.000,00	2.354.000,00	2.354.000,00
1.02.0.00.0.00.01.0025	1	02	02	2.02	0046	Pengelolaan upaya kesehatan Ibu dan Anak	1.000.000,00	1.000.000,00	1.000.000,00
1.02.0.00.0.00.01.0025	1	02	02	2.02	0047	Pengelolaan Pelayanan Kelanjutusiaan	9.600.000,00	9.600.000,00	9.600.000,00

Kode						Uraian	RKPD Perubahan	PPAS Perubahan	Rancangan APBD Perubahan
1.02.0.00.0.00.01.0025	1	02	02	2.02	0048	Pengelolaan Layanan Imunisasi	14.600.000,00	14.600.000,00	14.600.000,00
1.02.0.00.0.00.01.0025	1	02	05			PROGRAM PEMBERDAYAAN MASYARAKAT BIDANG KESEHATAN	8.303.000,00	8.303.000,00	8.303.000,00
1.02.0.00.0.00.01.0025	1	02	05	2.03		Pengembangan dan Pelaksanaan Upaya Kesehatan Bersumber Daya Masyarakat (UKBM) Tingkat Daerah Kabupaten/Kota	8.303.000,00	8.303.000,00	8.303.000,00
1.02.0.00.0.00.01.0025	1	02	05	2.03	0001	Bimbingan Teknis dan Supervisi Pengembangan dan Pelaksanaan Upaya Kesehatan Bersumber Daya Masyarakat (UKBM)	8.303.000,00	8.303.000,00	8.303.000,00
1.02.0.00.0.00.01.0025	1	02	01			PROGRAM PENUNJANG URUSAN PEMERINTAHAN DAERAH KABUPATEN/KOTA	1.820.765.170,00	1.820.765.170,00	1.820.765.170,00
1.02.0.00.0.00.01.0025	1	02	01	2.10		Peningkatan Pelayanan BLUD	1.820.765.170,00	1.820.765.170,00	1.820.765.170,00
1.02.0.00.0.00.01.0025	1	02	01	2.10	0001	Pelayanan dan Penunjang Pelayanan BLUD	1.820.765.170,00	1.820.765.170,00	1.820.765.170,00
1.02.0.00.0.00.01.0026						PUSKESMAS KANGKUNG II	1.742.341.720,00	1.742.341.720,00	1.742.341.720,00
1.02.0.00.0.00.01.0026	1	02	02			PROGRAM PEMENUHAN UPAYA KESEHATAN PERORANGAN DAN UPAYA KESEHATAN MASYARAKAT	526.022.000,00	526.022.000,00	526.022.000,00
1.02.0.00.0.00.01.0026	1	02	02	2.02		Penyediaan Layanan Kesehatan untuk UKM dan UKP Rujukan Tingkat Daerah Kabupaten/Kota	526.022.000,00	526.022.000,00	526.022.000,00
1.02.0.00.0.00.01.0026	1	02	02	2.02	0001	Pengelolaan Pelayanan Kesehatan Ibu Hamil	70.896.000,00	70.896.000,00	70.896.000,00
1.02.0.00.0.00.01.0026	1	02	02	2.02	0002	Pengelolaan Pelayanan Kesehatan Ibu Bersalin	0,00	0,00	0,00
1.02.0.00.0.00.01.0026	1	02	02	2.02	0005	Pengelolaan Pelayanan Kesehatan pada Usia Pendidikan Dasar	25.650.000,00	25.650.000,00	25.650.000,00
1.02.0.00.0.00.01.0026	1	02	02	2.02	0010	Pengelolaan Pelayanan Kesehatan Orang dengan Gangguan Jiwa Berat	8.000.000,00	8.000.000,00	8.000.000,00
1.02.0.00.0.00.01.0026	1	02	02	2.02	0011	Pengelolaan Pelayanan Kesehatan Orang Terduga Tuberkulosis	3.300.000,00	3.300.000,00	3.300.000,00
1.02.0.00.0.00.01.0026	1	02	02	2.02	0012	Pengelolaan Pelayanan Kesehatan Orang dengan Risiko Terinfeksi HIV	0,00	0,00	0,00
1.02.0.00.0.00.01.0026	1	02	02	2.02	0015	Pengelolaan Pelayanan Kesehatan Gizi Masyarakat	159.589.000,00	159.589.000,00	159.589.000,00
1.02.0.00.0.00.01.0026	1	02	02	2.02	0016	Pengelolaan Pelayanan Kesehatan Kerja dan Olahraga	750.000,00	750.000,00	750.000,00
1.02.0.00.0.00.01.0026	1	02	02	2.02	0017	Pengelolaan Pelayanan Kesehatan Lingkungan	8.800.000,00	8.800.000,00	8.800.000,00
1.02.0.00.0.00.01.0026	1	02	02	2.02	0020	Pengelolaan Surveilans Kesehatan	10.050.000,00	10.050.000,00	10.050.000,00
1.02.0.00.0.00.01.0026	1	02	02	2.02	0021	Pengelolaan Pelayanan Kesehatan Orang dengan Masalah Kesehatan Jiwa (ODMK)	5.200.000,00	5.200.000,00	5.200.000,00
1.02.0.00.0.00.01.0026	1	02	02	2.02	0025	Pelayanan Kesehatan Penyakit Menular dan Tidak Menular	59.820.000,00	59.820.000,00	59.820.000,00

Kode						Uraian	RKPD Perubahan	PPAS Perubahan	Rancangan APBD Perubahan
1.02.0.00.0.00.01.0026	1	02	02	2.02	0033	Operasional Pelayanan Puskesmas	138.483.000,00	138.483.000,00	138.483.000,00
1.02.0.00.0.00.01.0026	1	02	02	2.02	0036	Investigasi Awal Kejadian Tidak Diharapkan (Kejadian Ikutan Pasca Imunisasi dan Pemberian Obat Massal)	0,00	0,00	0,00
1.02.0.00.0.00.01.0026	1	02	02	2.02	0040	Pengelolaan pelayanan kesehatan orang dengan Tuberkulosis	0,00	0,00	0,00
1.02.0.00.0.00.01.0026	1	02	02	2.02	0044	Pengelolaan Pelayanan Kesehatan Reproduksi	3.834.000,00	3.834.000,00	3.834.000,00
1.02.0.00.0.00.01.0026	1	02	02	2.02	0046	Pengelolaan upaya kesehatan Ibu dan Anak	700.000,00	700.000,00	700.000,00
1.02.0.00.0.00.01.0026	1	02	02	2.02	0047	Pengelolaan Pelayanan Kelanjutusiaan	1.800.000,00	1.800.000,00	1.800.000,00
1.02.0.00.0.00.01.0026	1	02	02	2.02	0048	Pengelolaan Layanan Imunisasi	29.150.000,00	29.150.000,00	29.150.000,00
1.02.0.00.0.00.01.0026	1	02	05			PROGRAM PEMBERDAYAAN MASYARAKAT BIDANG KESEHATAN	8.481.000,00	8.481.000,00	8.481.000,00
1.02.0.00.0.00.01.0026	1	02	05	2.03		Pengembangan dan Pelaksanaan Upaya Kesehatan Bersumber Daya Masyarakat (UKBM) Tingkat Daerah Kabupaten/Kota	8.481.000,00	8.481.000,00	8.481.000,00
1.02.0.00.0.00.01.0026	1	02	05	2.03	0001	Bimbingan Teknis dan Supervisi Pengembangan dan Pelaksanaan Upaya Kesehatan Bersumber Daya Masyarakat (UKBM)	8.481.000,00	8.481.000,00	8.481.000,00
1.02.0.00.0.00.01.0026	1	02	01			PROGRAM PENUNJANG URUSAN PEMERINTAHAN DAERAH KABUPATEN/KOTA	1.207.838.720,00	1.207.838.720,00	1.207.838.720,00
1.02.0.00.0.00.01.0026	1	02	01	2.10		Peningkatan Pelayanan BLUD	1.207.838.720,00	1.207.838.720,00	1.207.838.720,00
1.02.0.00.0.00.01.0026	1	02	01	2.10	0001	Pelayanan dan Penunjang Pelayanan BLUD	1.207.838.720,00	1.207.838.720,00	1.207.838.720,00
1.02.0.00.0.00.01.0027						PUSKESMAS PATEBON I	2.083.294.308,00	2.083.294.308,00	2.083.294.308,00
1.02.0.00.0.00.01.0027	1	02	02			PROGRAM PEMENUHAN UPAYA KESEHATAN PERORANGAN DAN UPAYA KESEHATAN MASYARAKAT	528.772.000,00	528.772.000,00	528.772.000,00
1.02.0.00.0.00.01.0027	1	02	02	2.02		Penyediaan Layanan Kesehatan untuk UKM dan UKP Rujukan Tingkat Daerah Kabupaten/Kota	528.772.000,00	528.772.000,00	528.772.000,00
1.02.0.00.0.00.01.0027	1	02	02	2.02	0001	Pengelolaan Pelayanan Kesehatan Ibu Hamil	64.440.000,00	64.440.000,00	64.440.000,00
1.02.0.00.0.00.01.0027	1	02	02	2.02	0002	Pengelolaan Pelayanan Kesehatan Ibu Bersalin	0,00	0,00	0,00
1.02.0.00.0.00.01.0027	1	02	02	2.02	0005	Pengelolaan Pelayanan Kesehatan pada Usia Pendidikan Dasar	16.800.000,00	16.800.000,00	16.800.000,00
1.02.0.00.0.00.01.0027	1	02	02	2.02	0010	Pengelolaan Pelayanan Kesehatan Orang dengan Gangguan Jiwa Berat	3.800.000,00	3.800.000,00	3.800.000,00
1.02.0.00.0.00.01.0027	1	02	02	2.02	0011	Pengelolaan Pelayanan Kesehatan Orang Terduga Tuberkulosis	5.400.000,00	5.400.000,00	5.400.000,00
1.02.0.00.0.00.01.0027	1	02	02	2.02	0012	Pengelolaan Pelayanan Kesehatan Orang dengan Risiko Terinfeksi HIV	0,00	0,00	0,00

Kode						Uraian	RKPD Perubahan	PPAS Perubahan	Rancangan APBD Perubahan
1.02.0.00.0.00.01.0027	1	02	02	2.02	0015	Pengelolaan Pelayanan Kesehatan Gizi Masyarakat	172.089.000,00	172.089.000,00	172.089.000,00
1.02.0.00.0.00.01.0027	1	02	02	2.02	0016	Pengelolaan Pelayanan Kesehatan Kerja dan Olahraga	300.000,00	300.000,00	300.000,00
1.02.0.00.0.00.01.0027	1	02	02	2.02	0017	Pengelolaan Pelayanan Kesehatan Lingkungan	9.200.000,00	9.200.000,00	9.200.000,00
1.02.0.00.0.00.01.0027	1	02	02	2.02	0020	Pengelolaan Surveilans Kesehatan	16.050.000,00	16.050.000,00	16.050.000,00
1.02.0.00.0.00.01.0027	1	02	02	2.02	0021	Pengelolaan Pelayanan Kesehatan Orang dengan Masalah Kesehatan Jiwa (ODMK)	14.700.000,00	14.700.000,00	14.700.000,00
1.02.0.00.0.00.01.0027	1	02	02	2.02	0025	Pelayanan Kesehatan Penyakit Menular dan Tidak Menular	57.420.000,00	57.420.000,00	57.420.000,00
1.02.0.00.0.00.01.0027	1	02	02	2.02	0033	Operasional Pelayanan Puskesmas	141.233.000,00	141.233.000,00	141.233.000,00
1.02.0.00.0.00.01.0027	1	02	02	2.02	0036	Investigasi Awal Kejadian Tidak Diharapkan (Kejadian Ikutan Pasca Imunisasi dan Pemberian Obat Massal)	0,00	0,00	0,00
1.02.0.00.0.00.01.0027	1	02	02	2.02	0040	Pengelolaan pelayanan kesehatan orang dengan Tuberkulosis	0,00	0,00	0,00
1.02.0.00.0.00.01.0027	1	02	02	2.02	0041	Pengelolaan pelayanan kesehatan orang dengan HIV (ODHIV)	0,00	0,00	0,00
1.02.0.00.0.00.01.0027	1	02	02	2.02	0042	Pengelolaan pelayanan kesehatan Malaria	50.000,00	50.000,00	50.000,00
1.02.0.00.0.00.01.0027	1	02	02	2.02	0044	Pengelolaan Pelayanan Kesehatan Reproduksi	2.490.000,00	2.490.000,00	2.490.000,00
1.02.0.00.0.00.01.0027	1	02	02	2.02	0046	Pengelolaan upaya kesehatan Ibu dan Anak	600.000,00	600.000,00	600.000,00
1.02.0.00.0.00.01.0027	1	02	02	2.02	0047	Pengelolaan Pelayanan Kelanjutusiaan	1.200.000,00	1.200.000,00	1.200.000,00
1.02.0.00.0.00.01.0027	1	02	02	2.02	0048	Pengelolaan Layanan Imunisasi	23.000.000,00	23.000.000,00	23.000.000,00
1.02.0.00.0.00.01.0027	1	02	05			PROGRAM PEMBERDAYAAN MASYARAKAT BIDANG KESEHATAN	5.731.000,00	5.731.000,00	5.731.000,00
1.02.0.00.0.00.01.0027	1	02	05	2.03		Pengembangan dan Pelaksanaan Upaya Kesehatan Bersumber Daya Masyarakat (UKBM) Tingkat Daerah Kabupaten/Kota	5.731.000,00	5.731.000,00	5.731.000,00
1.02.0.00.0.00.01.0027	1	02	05	2.03	0001	Bimbingan Teknis dan Supervisi Pengembangan dan Pelaksanaan Upaya Kesehatan Bersumber Daya Masyarakat (UKBM)	5.731.000,00	5.731.000,00	5.731.000,00
1.02.0.00.0.00.01.0027	1	02	01			PROGRAM PENUNJANG URUSAN PEMERINTAHAN DAERAH KABUPATEN/KOTA	1.548.791.308,00	1.548.791.308,00	1.548.791.308,00
1.02.0.00.0.00.01.0027	1	02	01	2.10		Peningkatan Pelayanan BLUD	1.548.791.308,00	1.548.791.308,00	1.548.791.308,00
1.02.0.00.0.00.01.0027	1	02	01	2.10	0001	Pelayanan dan Penunjang Pelayanan BLUD	1.548.791.308,00	1.548.791.308,00	1.548.791.308,00
1.02.0.00.0.00.01.0028						PUSKESMAS PATEBON II	2.599.113.876,00	2.599.113.876,00	2.599.113.876,00

Kode						Uraian	RKPD Perubahan	PPAS Perubahan	Rancangan APBD Perubahan
1.02.0.00.0.00.01.0028	1	02	02			PROGRAM PEMENUHAN UPAYA KESEHATAN PERORANGAN DAN UPAYA KESEHATAN MASYARAKAT	647.873.000,00	647.873.000,00	647.873.000,00
1.02.0.00.0.00.01.0028	1	02	02	2.02		Penyediaan Layanan Kesehatan untuk UKM dan UKP Rujukan Tingkat Daerah Kabupaten/Kota	647.873.000,00	647.873.000,00	647.873.000,00
1.02.0.00.0.00.01.0028	1	02	02	2.02	0001	Pengelolaan Pelayanan Kesehatan Ibu Hamil	72.072.000,00	72.072.000,00	72.072.000,00
1.02.0.00.0.00.01.0028	1	02	02	2.02	0002	Pengelolaan Pelayanan Kesehatan Ibu Bersalin	0,00	0,00	0,00
1.02.0.00.0.00.01.0028	1	02	02	2.02	0005	Pengelolaan Pelayanan Kesehatan pada Usia Pendidikan Dasar	24.300.000,00	24.300.000,00	24.300.000,00
1.02.0.00.0.00.01.0028	1	02	02	2.02	0006	Pengelolaan Pelayanan Kesehatan pada Usia Produktif	200.000,00	200.000,00	200.000,00
1.02.0.00.0.00.01.0028	1	02	02	2.02	0010	Pengelolaan Pelayanan Kesehatan Orang dengan Gangguan Jiwa Berat	6.300.000,00	6.300.000,00	6.300.000,00
1.02.0.00.0.00.01.0028	1	02	02	2.02	0011	Pengelolaan Pelayanan Kesehatan Orang Terduga Tuberkulosis	9.100.000,00	9.100.000,00	9.100.000,00
1.02.0.00.0.00.01.0028	1	02	02	2.02	0012	Pengelolaan Pelayanan Kesehatan Orang dengan Risiko Terinfeksi HIV	0,00	0,00	0,00
1.02.0.00.0.00.01.0028	1	02	02	2.02	0015	Pengelolaan Pelayanan Kesehatan Gizi Masyarakat	222.175.000,00	222.175.000,00	222.175.000,00
1.02.0.00.0.00.01.0028	1	02	02	2.02	0016	Pengelolaan Pelayanan Kesehatan Kerja dan Olahraga	650.000,00	650.000,00	650.000,00
1.02.0.00.0.00.01.0028	1	02	02	2.02	0017	Pengelolaan Pelayanan Kesehatan Lingkungan	9.700.000,00	9.700.000,00	9.700.000,00
1.02.0.00.0.00.01.0028	1	02	02	2.02	0020	Pengelolaan Surveilans Kesehatan	8.100.000,00	8.100.000,00	8.100.000,00
1.02.0.00.0.00.01.0028	1	02	02	2.02	0021	Pengelolaan Pelayanan Kesehatan Orang dengan Masalah Kesehatan Jiwa (ODMK)	7.628.000,00	7.628.000,00	7.628.000,00
1.02.0.00.0.00.01.0028	1	02	02	2.02	0025	Pelayanan Kesehatan Penyakit Menular dan Tidak Menular	58.114.000,00	58.114.000,00	58.114.000,00
1.02.0.00.0.00.01.0028	1	02	02	2.02	0033	Operasional Pelayanan Puskesmas	174.214.000,00	174.214.000,00	174.214.000,00
1.02.0.00.0.00.01.0028	1	02	02	2.02	0036	Investigasi Awal Kejadian Tidak Diharapkan (Kejadian Ikutan Pasca Imunisasi dan Pemberian Obat Massal)	0,00	0,00	0,00
1.02.0.00.0.00.01.0028	1	02	02	2.02	0041	Pengelolaan pelayanan kesehatan orang dengan HIV (ODHIV)	0,00	0,00	0,00
1.02.0.00.0.00.01.0028	1	02	02	2.02	0044	Pengelolaan Pelayanan Kesehatan Reproduksi	2.420.000,00	2.420.000,00	2.420.000,00
1.02.0.00.0.00.01.0028	1	02	02	2.02	0046	Pengelolaan upaya kesehatan Ibu dan Anak	300.000,00	300.000,00	300.000,00
1.02.0.00.0.00.01.0028	1	02	02	2.02	0047	Pengelolaan Pelayanan Kelanjutusiaan	1.800.000,00	1.800.000,00	1.800.000,00
1.02.0.00.0.00.01.0028	1	02	02	2.02	0048	Pengelolaan Layanan Imunisasi	50.800.000,00	50.800.000,00	50.800.000,00
1.02.0.00.0.00.01.0028	1	02	05			PROGRAM PEMBERDAYAAN MASYARAKAT BIDANG KESEHATAN	5.408.000,00	5.408.000,00	5.408.000,00

Kode						Uraian	RKPD Perubahan	PPAS Perubahan	Rancangan APBD Perubahan
1.02.0.00.0.00.01.0028	1	02	05	2.03		Pengembangan dan Pelaksanaan Upaya Kesehatan Bersumber Daya Masyarakat (UKBM) Tingkat Daerah Kabupaten/Kota	5.408.000,00	5.408.000,00	5.408.000,00
1.02.0.00.0.00.01.0028	1	02	05	2.03	0001	Bimbingan Teknis dan Supervisi Pengembangan dan Pelaksanaan Upaya Kesehatan Bersumber Daya Masyarakat (UKBM)	5.408.000,00	5.408.000,00	5.408.000,00
1.02.0.00.0.00.01.0028	1	02	01			PROGRAM PENUNJANG URUSAN PEMERINTAHAN DAERAH KABUPATEN/KOTA	1.945.832.876,00	1.945.832.876,00	1.945.832.876,00
1.02.0.00.0.00.01.0028	1	02	01	2.10		Peningkatan Pelayanan BLUD	1.945.832.876,00	1.945.832.876,00	1.945.832.876,00
1.02.0.00.0.00.01.0028	1	02	01	2.10	0001	Pelayanan dan Penunjang Pelayanan BLUD	1.945.832.876,00	1.945.832.876,00	1.945.832.876,00
1.02.0.00.0.00.01.0029						PUSKESMAS KENDAL I	2.978.575.871,00	2.978.575.871,00	2.978.575.871,00
1.02.0.00.0.00.01.0029	1	02	02			PROGRAM PEMENUHAN UPAYA KESEHATAN PERORANGAN DAN UPAYA KESEHATAN MASYARAKAT	875.357.000,00	875.357.000,00	875.357.000,00
1.02.0.00.0.00.01.0029	1	02	02	2.02		Penyediaan Layanan Kesehatan untuk UKM dan UKP Rujukan Tingkat Daerah Kabupaten/Kota	875.357.000,00	875.357.000,00	875.357.000,00
1.02.0.00.0.00.01.0029	1	02	02	2.02	0001	Pengelolaan Pelayanan Kesehatan Ibu Hamil	69.432.000,00	69.432.000,00	69.432.000,00
1.02.0.00.0.00.01.0029	1	02	02	2.02	0002	Pengelolaan Pelayanan Kesehatan Ibu Bersalin	0,00	0,00	0,00
1.02.0.00.0.00.01.0029	1	02	02	2.02	0005	Pengelolaan Pelayanan Kesehatan pada Usia Pendidikan Dasar	50.550.000,00	50.550.000,00	50.550.000,00
1.02.0.00.0.00.01.0029	1	02	02	2.02	0010	Pengelolaan Pelayanan Kesehatan Orang dengan Gangguan Jiwa Berat	8.000.000,00	8.000.000,00	8.000.000,00
1.02.0.00.0.00.01.0029	1	02	02	2.02	0011	Pengelolaan Pelayanan Kesehatan Orang Terduga Tuberkulosis	7.500.000,00	7.500.000,00	7.500.000,00
1.02.0.00.0.00.01.0029	1	02	02	2.02	0012	Pengelolaan Pelayanan Kesehatan Orang dengan Risiko Terinfeksi HIV	0,00	0,00	0,00
1.02.0.00.0.00.01.0029	1	02	02	2.02	0015	Pengelolaan Pelayanan Kesehatan Gizi Masyarakat	328.148.000,00	328.148.000,00	328.148.000,00
1.02.0.00.0.00.01.0029	1	02	02	2.02	0016	Pengelolaan Pelayanan Kesehatan Kerja dan Olahraga	500.000,00	500.000,00	500.000,00
1.02.0.00.0.00.01.0029	1	02	02	2.02	0017	Pengelolaan Pelayanan Kesehatan Lingkungan	11.100.000,00	11.100.000,00	11.100.000,00
1.02.0.00.0.00.01.0029	1	02	02	2.02	0020	Pengelolaan Surveilans Kesehatan	17.050.000,00	17.050.000,00	17.050.000,00
1.02.0.00.0.00.01.0029	1	02	02	2.02	0025	Pelayanan Kesehatan Penyakit Menular dan Tidak Menular	93.551.000,00	93.551.000,00	93.551.000,00
1.02.0.00.0.00.01.0029	1	02	02	2.02	0033	Operasional Pelayanan Puskesmas	229.457.000,00	229.457.000,00	229.457.000,00
1.02.0.00.0.00.01.0029	1	02	02	2.02	0036	Investigasi Awal Kejadian Tidak Diharapkan (Kejadian Ikutan Pasca Imunisasi dan Pemberian Obat Massal)	0,00	0,00	0,00
1.02.0.00.0.00.01.0029	1	02	02	2.02	0041	Pengelolaan pelayanan kesehatan orang dengan HIV (ODHIV)	0,00	0,00	0,00

Kode						Uraian	RKPD Perubahan	PPAS Perubahan	Rancangan APBD Perubahan
1.02.0.00.0.00.01.0029	1	02	02	2.02	0044	Pengelolaan Pelayanan Kesehatan Reproduksi	2.369.000,00	2.369.000,00	2.369.000,00
1.02.0.00.0.00.01.0029	1	02	02	2.02	0046	Pengelolaan upaya kesehatan Ibu dan Anak	600.000,00	600.000,00	600.000,00
1.02.0.00.0.00.01.0029	1	02	02	2.02	0047	Pengelolaan Pelayanan Kelanjutusiaan	1.100.000,00	1.100.000,00	1.100.000,00
1.02.0.00.0.00.01.0029	1	02	02	2.02	0048	Pengelolaan Layanan Imunisasi	56.000.000,00	56.000.000,00	56.000.000,00
1.02.0.00.0.00.01.0029	1	02	05			PROGRAM PEMBERDAYAAN MASYARAKAT BIDANG KESEHATAN	15.483.000,00	15.483.000,00	15.483.000,00
1.02.0.00.0.00.01.0029	1	02	05	2.03		Pengembangan dan Pelaksanaan Upaya Kesehatan Bersumber Daya Masyarakat (UKBM) Tingkat Daerah Kabupaten/Kota	15.483.000,00	15.483.000,00	15.483.000,00
1.02.0.00.0.00.01.0029	1	02	05	2.03	0001	Bimbingan Teknis dan Supervisi Pengembangan dan Pelaksanaan Upaya Kesehatan Bersumber Daya Masyarakat (UKBM)	15.483.000,00	15.483.000,00	15.483.000,00
1.02.0.00.0.00.01.0029	1	02	01			PROGRAM PENUNJANG URUSAN PEMERINTAHAN DAERAH KABUPATEN/KOTA	2.087.735.871,00	2.087.735.871,00	2.087.735.871,00
1.02.0.00.0.00.01.0029	1	02	01	2.10		Peningkatan Pelayanan BLUD	2.087.735.871,00	2.087.735.871,00	2.087.735.871,00
1.02.0.00.0.00.01.0029	1	02	01	2.10	0001	Pelayanan dan Penunjang Pelayanan BLUD	2.087.735.871,00	2.087.735.871,00	2.087.735.871,00
1.02.0.00.0.00.01.0030						PUSKESMAS KENDAL II	2.800.270.206,00	2.800.270.206,00	2.800.270.206,00
1.02.0.00.0.00.01.0030	1	02	02			PROGRAM PEMENUHAN UPAYA KESEHATAN PERORANGAN DAN UPAYA KESEHATAN MASYARAKAT	653.589.000,00	653.589.000,00	653.589.000,00
1.02.0.00.0.00.01.0030	1	02	02	2.02		Penyediaan Layanan Kesehatan untuk UKM dan UKP Rujukan Tingkat Daerah Kabupaten/Kota	653.589.000,00	653.589.000,00	653.589.000,00
1.02.0.00.0.00.01.0030	1	02	02	2.02	0001	Pengelolaan Pelayanan Kesehatan Ibu Hamil	63.120.000,00	63.120.000,00	63.120.000,00
1.02.0.00.0.00.01.0030	1	02	02	2.02	0002	Pengelolaan Pelayanan Kesehatan Ibu Bersalin	0,00	0,00	0,00
1.02.0.00.0.00.01.0030	1	02	02	2.02	0005	Pengelolaan Pelayanan Kesehatan pada Usia Pendidikan Dasar	8.146.000,00	8.146.000,00	8.146.000,00
1.02.0.00.0.00.01.0030	1	02	02	2.02	0006	Pengelolaan Pelayanan Kesehatan pada Usia Produktif	0,00	0,00	0,00
1.02.0.00.0.00.01.0030	1	02	02	2.02	0010	Pengelolaan Pelayanan Kesehatan Orang dengan Gangguan Jiwa Berat	3.800.000,00	3.800.000,00	3.800.000,00
1.02.0.00.0.00.01.0030	1	02	02	2.02	0011	Pengelolaan Pelayanan Kesehatan Orang Terduga Tuberkulosis	3.600.000,00	3.600.000,00	3.600.000,00
1.02.0.00.0.00.01.0030	1	02	02	2.02	0012	Pengelolaan Pelayanan Kesehatan Orang dengan Risiko Terinfeksi HIV	0,00	0,00	0,00
1.02.0.00.0.00.01.0030	1	02	02	2.02	0015	Pengelolaan Pelayanan Kesehatan Gizi Masyarakat	256.888.000,00	256.888.000,00	256.888.000,00
1.02.0.00.0.00.01.0030	1	02	02	2.02	0016	Pengelolaan Pelayanan Kesehatan Kerja dan Olahraga	200.000,00	200.000,00	200.000,00

Kode						Uraian	RKPD Perubahan	PPAS Perubahan	Rancangan APBD Perubahan
1.02.0.00.0.00.01.0030	1	02	02	2.02	0017	Pengelolaan Pelayanan Kesehatan Lingkungan	7.600.000,00	7.600.000,00	7.600.000,00
1.02.0.00.0.00.01.0030	1	02	02	2.02	0020	Pengelolaan Surveilans Kesehatan	9.050.000,00	9.050.000,00	9.050.000,00
1.02.0.00.0.00.01.0030	1	02	02	2.02	0021	Pengelolaan Pelayanan Kesehatan Orang dengan Masalah Kesehatan Jiwa (ODMK)	800.000,00	800.000,00	800.000,00
1.02.0.00.0.00.01.0030	1	02	02	2.02	0025	Pelayanan Kesehatan Penyakit Menular dan Tidak Menular	81.577.000,00	81.577.000,00	81.577.000,00
1.02.0.00.0.00.01.0030	1	02	02	2.02	0033	Operasional Pelayanan Puskesmas	167.874.000,00	167.874.000,00	167.874.000,00
1.02.0.00.0.00.01.0030	1	02	02	2.02	0034	Operasional Pelayanan Fasilitas Kesehatan Lainnya	12.214.000,00	12.214.000,00	12.214.000,00
1.02.0.00.0.00.01.0030	1	02	02	2.02	0036	Investigasi Awal Kejadian Tidak Diharapkan (Kejadian Ikutan Pasca Imunisasi dan Pemberian Obat Massal)	0,00	0,00	0,00
1.02.0.00.0.00.01.0030	1	02	02	2.02	0040	Pengelolaan pelayanan kesehatan orang dengan Tuberkulosis	0,00	0,00	0,00
1.02.0.00.0.00.01.0030	1	02	02	2.02	0041	Pengelolaan pelayanan kesehatan orang dengan HIV (ODHIV)	0,00	0,00	0,00
1.02.0.00.0.00.01.0030	1	02	02	2.02	0042	Pengelolaan pelayanan kesehatan Malaria	50.000,00	50.000,00	50.000,00
1.02.0.00.0.00.01.0030	1	02	02	2.02	0044	Pengelolaan Pelayanan Kesehatan Reproduksi	2.320.000,00	2.320.000,00	2.320.000,00
1.02.0.00.0.00.01.0030	1	02	02	2.02	0046	Pengelolaan upaya kesehatan Ibu dan Anak	600.000,00	600.000,00	600.000,00
1.02.0.00.0.00.01.0030	1	02	02	2.02	0047	Pengelolaan Pelayanan Kelanjutusiaan	1.800.000,00	1.800.000,00	1.800.000,00
1.02.0.00.0.00.01.0030	1	02	02	2.02	0048	Pengelolaan Layanan Imunisasi	33.950.000,00	33.950.000,00	33.950.000,00
1.02.0.00.0.00.01.0030	1	02	02	2.03		Penyelenggaraan Sistem Informasi Kesehatan Secara Terintegrasi	0,00	0,00	0,00
1.02.0.00.0.00.01.0030	1	02	02	2.03	0002	Pengelolaan Sistem Informasi Kesehatan	0,00	0,00	0,00
1.02.0.00.0.00.01.0030	1	02	05			PROGRAM PEMBERDAYAAN MASYARAKAT BIDANG KESEHATAN	11.975.000,00	11.975.000,00	11.975.000,00
1.02.0.00.0.00.01.0030	1	02	05	2.03		Pengembangan dan Pelaksanaan Upaya Kesehatan Bersumber Daya Masyarakat (UKBM) Tingkat Daerah Kabupaten/Kota	11.975.000,00	11.975.000,00	11.975.000,00
1.02.0.00.0.00.01.0030	1	02	05	2.03	0001	Bimbingan Teknis dan Supervisi Pengembangan dan Pelaksanaan Upaya Kesehatan Bersumber Daya Masyarakat (UKBM)	11.975.000,00	11.975.000,00	11.975.000,00
1.02.0.00.0.00.01.0030	1	02	01			PROGRAM PENUNJANG URUSAN PEMERINTAHAN DAERAH KABUPATEN/KOTA	2.134.706.206,00	2.134.706.206,00	2.134.706.206,00
1.02.0.00.0.00.01.0030	1	02	01	2.10		Peningkatan Pelayanan BLUD	2.134.706.206,00	2.134.706.206,00	2.134.706.206,00
1.02.0.00.0.00.01.0030	1	02	01	2.10	0001	Pelayanan dan Penunjang Pelayanan BLUD	2.134.706.206,00	2.134.706.206,00	2.134.706.206,00

Kode						Uraian	RKPD Perubahan	PPAS Perubahan	Rancangan APBD Perubahan
1.02.0.00.0.00.01.0031						RUMAH SAKIT UMUM dr. H. SOEWONDO	161.141.787.025,00	160.141.787.025,00	160.141.787.025,00
1.02.0.00.0.00.01.0031	1	02	02			PROGRAM PEMENUHAN UPAYA KESEHATAN PERORANGAN DAN UPAYA KESEHATAN MASYARAKAT	13.500.000.000,00	12.500.000.000,00	12.500.000.000,00
1.02.0.00.0.00.01.0031	1	02	02	2.01		Penyediaan Fasilitas Pelayanan Kesehatan untuk UKM dan UKP Kewenangan Daerah Kabupaten/Kota	13.500.000.000,00	12.500.000.000,00	12.500.000.000,00
1.02.0.00.0.00.01.0031	1	02	02	2.01	0007	Pengembangan Fasilitas Kesehatan Lainnya	0,00	0,00	0,00
1.02.0.00.0.00.01.0031	1	02	02	2.01	0014	Pengadaan Alat Kesehatan/Alat Penunjang Medik Fasilitas Pelayanan Kesehatan	0,00	0,00	0,00
1.02.0.00.0.00.01.0031	1	02	02	2.01	0022	Pengembangan Rumah Sakit	13.500.000.000,00	12.500.000.000,00	12.500.000.000,00
1.02.0.00.0.00.01.0031	1	02	01			PROGRAM PENUNJANG URUSAN PEMERINTAHAN DAERAH KABUPATEN/KOTA	147.641.787.025,00	147.641.787.025,00	147.641.787.025,00
1.02.0.00.0.00.01.0031	1	02	01	2.02		Administrasi Keuangan Perangkat Daerah	0,00	0,00	0,00
1.02.0.00.0.00.01.0031	1	02	01	2.02	0001	Penyediaan Gaji dan Tunjangan ASN	0,00	0,00	0,00
1.02.0.00.0.00.01.0031	1	02	01	2.10		Peningkatan Pelayanan BLUD	147.641.787.025,00	147.641.787.025,00	147.641.787.025,00
1.02.0.00.0.00.01.0031	1	02	01	2.10	0001	Pelayanan dan Penunjang Pelayanan BLUD	147.641.787.025,00	147.641.787.025,00	147.641.787.025,00
1.03.2.10.2.11.01.0000						DINAS PEKERJAAN UMUM DAN PENATAAN RUANG	106.024.209.658,00	106.349.209.658,00	110.654.469.658,00
1.03.2.10.2.11.01.0000	1	03				URUSAN PEMERINTAHAN BIDANG PEKERJAAN UMUM DAN PENATAAN RUANG	105.847.753.358,00	106.172.753.358,00	110.478.013.358,00
1.03.2.10.2.11.01.0000	1	03	02			PROGRAM PENGELOLAAN SUMBER DAYA AIR (SDA)	7.692.817.808,00	7.492.817.808,00	7.792.817.808,00
1.03.2.10.2.11.01.0000	1	03	02	2.01		Pengelolaan SDA dan Bangunan Pengaman Pantai pada Wilayah Sungai (WS) dalam 1 (Satu) Daerah Kabupaten/Kota	2.530.988.800,00	2.530.988.800,00	2.830.988.800,00
1.03.2.10.2.11.01.0000	1	03	02	2.01	0026	Rehabilitasi Pintu Air/Bendung Pengendali Banjir	0,00	0,00	0,00
1.03.2.10.2.11.01.0000	1	03	02	2.01	0031	Rehabilitasi Check Dam	0,00	0,00	0,00
1.03.2.10.2.11.01.0000	1	03	02	2.01	0073	Operasi dan Pemeliharaan Sungai	1.254.393.800,00	1.254.393.800,00	1.254.393.800,00
1.03.2.10.2.11.01.0000	1	03	02	2.01	0075	Pembinaan dan Pemberdayaan Kelembagaan Pengelolaan SDA Kewenangan Kabupaten/Kota	93.930.000,00	93.930.000,00	93.930.000,00
1.03.2.10.2.11.01.0000	1	03	02	2.01	0078	Koordinasi dan Sinkronisasi Peningkatan Kapasitas Kelembagaan Pengelolaan SDA Kewenangan Kabupaten/Kota	0,00	0,00	0,00
1.03.2.10.2.11.01.0000	1	03	02	2.01	0080	Operasi dan Pemeliharaan Tanggul dan Tebing Sungai	1.097.800.000,00	1.097.800.000,00	1.397.800.000,00

Kode						Uraian	RKPD Perubahan	PPAS Perubahan	Rancangan APBD Perubahan
1.03.2.10.2.11.01.0000	1	03	02	2.01	0085	Operasi dan Pemeliharaan Stasiun Pompa Banjir	0,00	0,00	0,00
1.03.2.10.2.11.01.0000	1	03	02	2.01	0093	Normalisasi/Restorasi Sungai	0,00	0,00	0,00
1.03.2.10.2.11.01.0000	1	03	02	2.01	0104	Pembangunan Check Dam	0,00	0,00	0,00
1.03.2.10.2.11.01.0000	1	03	02	2.01	0120	Penyusunan Rencana Teknis dan Dokumen Lingkungan Hidup untuk Konstruksi Pengendali Banjir, Lahar, dan Pengaman Pantai	84.865.000,00	84.865.000,00	84.865.000,00
1.03.2.10.2.11.01.0000	1	03	02	2.01	0121	Pembangunan Embung dan Penampung Air Lainnya	0,00	0,00	0,00
1.03.2.10.2.11.01.0000	1	03	02	2.01	0126	Rehabilitasi Tanggul Sungai	0,00	0,00	0,00
1.03.2.10.2.11.01.0000	1	03	02	2.01	0128	Penyusunan Rencana Teknis dan Dokumen Lingkungan Hidup untuk Konstruksi Bendungan, Embung, dan Bangunan Penampung Air Lainnya	0,00	0,00	0,00
1.03.2.10.2.11.01.0000	1	03	02	2.02		Pengembangan dan Pengelolaan Sistem Irigasi Primer dan Sekunder pada Daerah Irigasi yang Luasnya di Bawah 1000 Ha dalam 1 (Satu) Daerah Kabupaten/Kota	5.161.829.008,00	4.961.829.008,00	4.961.829.008,00
1.03.2.10.2.11.01.0000	1	03	02	2.02	0008	Peningkatan Jaringan Irigasi Permukaan	0,00	0,00	0,00
1.03.2.10.2.11.01.0000	1	03	02	2.02	0014	Rehabilitasi Jaringan Irigasi Permukaan	4.000.944.008,00	3.800.944.008,00	3.800.944.008,00
1.03.2.10.2.11.01.0000	1	03	02	2.02	0015	Rehabilitasi Bendung Irigasi	0,00	0,00	0,00
1.03.2.10.2.11.01.0000	1	03	02	2.02	0021	Operasi dan Pemeliharaan Jaringan Irigasi Permukaan	800.510.000,00	800.510.000,00	800.510.000,00
1.03.2.10.2.11.01.0000	1	03	02	2.02	0022	Operasi dan Pemeliharaan Bendung Irigasi	0,00	0,00	0,00
1.03.2.10.2.11.01.0000	1	03	02	2.02	0034	Operasional Kelembagaan Pengelola Irigasi	0,00	0,00	0,00
1.03.2.10.2.11.01.0000	1	03	02	2.02	0035	Penyusunan Rencana Teknis dan Dokumen Lingkungan Hidup untuk Konstruksi Irigasi dan Rawa	360.375.000,00	360.375.000,00	360.375.000,00
1.03.2.10.2.11.01.0000	1	03	03			PROGRAM PENGELOLAAN DAN PENGEMBANGAN SISTEM PENYEDIAAN AIR MINUM	0,00	0,00	0,00
1.03.2.10.2.11.01.0000	1	03	03	2.01		Pengelolaan dan Pengembangan Sistem Penyediaan Air Minum (SPAM) di Daerah Kabupaten/Kota	0,00	0,00	0,00
1.03.2.10.2.11.01.0000	1	03	03	2.01	0024	Pembinaan dan Pemberdayaan Masyarakat dalam Pengelolaan dan Pengembangan Sistem Penyediaan Air Minum (SPAM)	0,00	0,00	0,00
1.03.2.10.2.11.01.0000	1	03	03	2.01	0025	Penyusunan Rencana, Kebijakan, Strategi dan Teknis Sistem Penyediaan Air Minum (SPAM)	0,00	0,00	0,00
1.03.2.10.2.11.01.0000	1	03	03	2.01	0026	Peningkatan Sistem Penyediaan Air Minum (SPAM) Jaringan Perpipaan	0,00	0,00	0,00

Kode						Uraian	RKPD Perubahan	PPAS Perubahan	Rancangan APBD Perubahan
1.03.2.10.2.11.01.0000	1	03	03	2.01	0030	Fasilitasi Kerja Sama Penyelenggaraan Sistem Penyediaan Air Minum (SPAM) di Daerah Kabupaten/Kota	0,00	0,00	0,00
1.03.2.10.2.11.01.0000	1	03	03	2.01	0032	Perluasan Sistem Penyediaan Air Minum (SPAM) Jaringan Perpipaan	0,00	0,00	0,00
1.03.2.10.2.11.01.0000	1	03	05			PROGRAM PENGELOLAAN DAN PENGEMBANGAN SISTEM AIR LIMBAH	7.932.302.368,00	7.932.302.368,00	7.932.302.368,00
1.03.2.10.2.11.01.0000	1	03	05	2.01		Pengelolaan dan Pengembangan Sistem Air Limbah Domestik dalam Daerah Kabupaten/Kota	7.932.302.368,00	7.932.302.368,00	7.932.302.368,00
1.03.2.10.2.11.01.0000	1	03	05	2.01	0022	Pembangunan Sistem Pengelolaan Air Limbah Domestik (SPALD) Terpusat Skala Permukiman	6.125.040.250,00	6.125.040.250,00	6.125.040.250,00
1.03.2.10.2.11.01.0000	1	03	05	2.01	0036	Pembangunan Instalasi Pengolahan Lumpur Tinja (IPLT)	0,00	0,00	0,00
1.03.2.10.2.11.01.0000	1	03	05	2.01	0039	Penyediaan Sub Sistem Pengolahan Air Limbah Domestik (SPALD) Setempat	1.383.325.118,00	1.383.325.118,00	1.383.325.118,00
1.03.2.10.2.11.01.0000	1	03	05	2.01	0040	Pembinaan dan Pemberdayaan Masyarakat dalam Pengembangan Sistem Pengelolaan Air Limbah Domestik (SPALD)	0,00	0,00	0,00
1.03.2.10.2.11.01.0000	1	03	05	2.01	0041	Penyusunan Rencana, Kebijakan, Strategi dan Teknis Sistem Pengelolaan Air Limbah Domestik (SPALD)	423.937.000,00	423.937.000,00	423.937.000,00
1.03.2.10.2.11.01.0000	1	03	06			PROGRAM PENGELOLAAN DAN PENGEMBANGAN SISTEM DRAINASE	1.088.429.496,00	1.088.429.496,00	1.047.029.496,00
1.03.2.10.2.11.01.0000	1	03	06	2.01		Pengelolaan dan Pengembangan Sistem Drainase yang Terhubung Langsung dengan Sungai dalam Daerah Kabupaten/Kota	1.088.429.496,00	1.088.429.496,00	1.047.029.496,00
1.03.2.10.2.11.01.0000	1	03	06	2.01	0024	Peningkatan Sistem Drainase Perkotaan	254.723.000,00	254.723.000,00	254.723.000,00
1.03.2.10.2.11.01.0000	1	03	06	2.01	0028	Rehabilitasi Sistem Drainase Perkotaan	202.738.400,00	202.738.400,00	202.738.400,00
1.03.2.10.2.11.01.0000	1	03	06	2.01	0029	Pembangunan Sistem Drainase Perkotaan	0,00	0,00	0,00
1.03.2.10.2.11.01.0000	1	03	06	2.01	0030	Penyusunan Rencana, Kebijakan, Strategi dan Teknis Sistem Drainase Perkotaan	0,00	0,00	0,00
1.03.2.10.2.11.01.0000	1	03	06	2.01	0031	Operasi dan Pemeliharaan Sistem Drainase Perkotaan	630.968.096,00	630.968.096,00	589.568.096,00
1.03.2.10.2.11.01.0000	1	03	08			PROGRAM PENATAAN BANGUNAN GEDUNG	1.780.741.250,00	1.880.741.250,00	1.880.741.250,00
1.03.2.10.2.11.01.0000	1	03	08	2.01		Penyelenggaraan Bangunan Gedung di Wilayah Daerah Kabupaten/Kota, Pemberian Izin Mendirikan Bangunan (IMB) dan Sertifikat Laik Fungsi Bangunan Gedung	1.780.741.250,00	1.880.741.250,00	1.880.741.250,00
1.03.2.10.2.11.01.0000	1	03	08	2.01	0014	Pendaftaran Huruf Daftar Nomor (HDNo) Bangunan Gedung Negara	0,00	0,00	0,00
1.03.2.10.2.11.01.0000	1	03	08	2.01	0018	Pemeliharaan, Perawatan, dan Pemeriksaan Berkala Bangunan Gedung untuk Kepentingan Strategis Daerah Kabupaten/Kota	600.000.000,00	600.000.000,00	600.000.000,00

Kode						Uraian	RKPD Perubahan	PPAS Perubahan	Rancangan APBD Perubahan
1.03.2.10.2.11.01.0000	1	03	08	2.01	0019	Penyusunan Kebijakan terkait Penyelenggaraan Bangunan Gedung	172.619.500,00	172.619.500,00	172.619.500,00
1.03.2.10.2.11.01.0000	1	03	08	2.01	0020	Bantuan Teknis Pembangunan Bangunan Gedung Negara untuk Kepentingan Strategis Kabupaten/Kota	238.330.000,00	238.330.000,00	238.330.000,00
1.03.2.10.2.11.01.0000	1	03	08	2.01	0021	Pembangunan, Pemanfaatan, Pelestariaan dan Pembongkaran Bangunan Gedung untuk Kepentingan Strategis Daerah Kabupaten/Kota	127.193.750,00	227.193.750,00	227.193.750,00
1.03.2.10.2.11.01.0000	1	03	08	2.01	0022	Pembinaan dan Pengawasan Penyelenggaraan Bangunan Gedung	0,00	0,00	0,00
1.03.2.10.2.11.01.0000	1	03	08	2.01	0023	Penyelenggaraan Penerbitan Persetujuan Bangunan Gedung (PBG), Sertifikat Laik Fungsi (SLF), Surat Bukti Kepemilikan Bangunan Gedung (SBKBG), Rencana Teknis Pembongkaran Bangunan Gedung (RTB), Tim Profesi Ahli (TPA), Tim Penilai Teknis (TPT), Penilik, dan Pendataan Bangunan Gedung melalui SIMBG	642.598.000,00	642.598.000,00	642.598.000,00
1.03.2.10.2.11.01.0000	1	03	09			PROGRAM PENATAAN BANGUNAN DAN LINGKUNGANNYA	0,00	215.000.000,00	215.000.000,00
1.03.2.10.2.11.01.0000	1	03	09	2.01		Penyelenggaraan Penataan Bangunan dan Lingkungannya di Daerah Kabupaten/Kota	0,00	215.000.000,00	215.000.000,00
1.03.2.10.2.11.01.0000	1	03	09	2.01	0007	Pengawasan Penataan Bangunan dan Lingkungan	0,00	0,00	0,00
1.03.2.10.2.11.01.0000	1	03	09	2.01	0008	Penataan Bangunan dan Lingkungan Kawasan Cagar Budaya, Kawasan Pariwisata, Kawasan Sistem Perkotaan Nasional dan Kawasan Strategis Lainnya	0,00	215.000.000,00	215.000.000,00
1.03.2.10.2.11.01.0000	1	03	09	2.01	0009	Supervisi Penataan Bangunan dan Lingkungan Kawasan Cagar Budaya, Kawasan Pariwisata, Kawasan Sistem Perkotaan Nasional dan Kawasan Strategis Lainnya	0,00	0,00	0,00
1.03.2.10.2.11.01.0000	1	03	09	2.01	0010	Penyusunan Rencana dan Teknis Penataan Bangunan dan Lingkungan di Kawasan Strategis Daerah Kabupaten/Kota	0,00	0,00	0,00
1.03.2.10.2.11.01.0000	1	03	10			PROGRAM PENYELENGGARAAN JALAN	62.773.697.881,00	62.966.297.881,00	66.935.067.881,00
1.03.2.10.2.11.01.0000	1	03	10	2.01		Penyelenggaraan Jalan Kabupaten/Kota	62.773.697.881,00	62.966.297.881,00	66.935.067.881,00
1.03.2.10.2.11.01.0000	1	03	10	2.01	0028	Pengelolaan Leger Jalan	0,00	0,00	0,00
1.03.2.10.2.11.01.0000	1	03	10	2.01	0029	Penyusunan Rencana, Kebijakan, Strategi dan Teknis Pengembangan Jaringan Jalan serta Perencanaan Teknis Penyelenggaraan Jalan dan Jembatan	949.559.400,00	981.359.400,00	981.359.400,00
1.03.2.10.2.11.01.0000	1	03	10	2.01	0031	Penggantian Jembatan	4.415.748.000,00	4.415.748.000,00	2.415.748.000,00
1.03.2.10.2.11.01.0000	1	03	10	2.01	0032	Pembangunan Jalan	0,00	0,00	0,00
1.03.2.10.2.11.01.0000	1	03	10	2.01	0033	Rekonstruksi Jalan	23.512.308.427,00	23.537.308.427,00	27.437.308.427,00
1.03.2.10.2.11.01.0000	1	03	10	2.01	0034	Pemeliharaan Berkala Jalan	3.268.363.654,00	3.268.363.654,00	3.268.363.654,00

Kode						Uraian	RKPD Perubahan	PPAS Perubahan	Rancangan APBD Perubahan
1.03.2.10.2.11.01.0000	1	03	10	2.01	0036	Pemantauan dan Evaluasi Penyelenggaraan Jalan Kewenangan Kabupaten/Kota dan Desa	0,00	0,00	0,00
1.03.2.10.2.11.01.0000	1	03	10	2.01	0038	Pemeliharaan Rutin Jembatan	553.153.400,00	553.153.400,00	553.153.400,00
1.03.2.10.2.11.01.0000	1	03	10	2.01	0039	Rehabilitasi Jembatan	560.868.250,00	560.868.250,00	560.868.250,00
1.03.2.10.2.11.01.0000	1	03	10	2.01	0040	Pembangunan Jembatan	0,00	0,00	0,00
1.03.2.10.2.11.01.0000	1	03	10	2.01	0042	Pemeliharaan Berkala Jembatan	677.947.000,00	677.947.000,00	677.947.000,00
1.03.2.10.2.11.01.0000	1	03	10	2.01	0043	Survey Kondisi Jalan/Jembatan	568.166.600,00	568.166.600,00	568.166.600,00
1.03.2.10.2.11.01.0000	1	03	10	2.01	0044	Rehabilitasi Jalan	21.496.787.000,00	21.632.587.000,00	23.667.707.000,00
1.03.2.10.2.11.01.0000	1	03	10	2.01	0046	Pemeliharaan Rutin Jalan	6.770.796.150,00	6.770.796.150,00	6.804.446.150,00
1.03.2.10.2.11.01.0000	1	03	11			PROGRAM PENGEMBANGAN JASA KONSTRUKSI	226.219.800,00	226.219.800,00	226.219.800,00
1.03.2.10.2.11.01.0000	1	03	11	2.01		Penyelenggaraan Pelatihan Tenaga Terampil Konstruksi	104.350.000,00	104.350.000,00	104.350.000,00
1.03.2.10.2.11.01.0000	1	03	11	2.01	0011	Pembinaan dan Peningkatan Kapasitas Kelembagaan Jasa Konstruksi	21.050.000,00	21.050.000,00	21.050.000,00
1.03.2.10.2.11.01.0000	1	03	11	2.01	0016	Pelatihan Tenaga Kerja Konstruksi Kualifikasi Jabatan Operator, Teknisi atau Analis	83.300.000,00	83.300.000,00	83.300.000,00
1.03.2.10.2.11.01.0000	1	03	11	2.02		Penyelenggaraan Sistem Informasi Jasa Konstruksi Cakupan Daerah Kabupaten/Kota	90.980.000,00	90.980.000,00	90.980.000,00
1.03.2.10.2.11.01.0000	1	03	11	2.02	0012	Penyediaan Perangkat Pendukung Layanan Informasi Jasa Konstruksi	0,00	0,00	0,00
1.03.2.10.2.11.01.0000	1	03	11	2.02	0013	Penyediaan Data dan Informasi Jasa Konstruksi Cakupan Kabupaten/Kota	90.980.000,00	90.980.000,00	90.980.000,00
1.03.2.10.2.11.01.0000	1	03	11	2.02	0014	Peningkatan Kapasitas Pengelola SIPJAKI	0,00	0,00	0,00
1.03.2.10.2.11.01.0000	1	03	11	2.02	0015	Operasionalisasi Layanan Informasi Jasa Konstruksi	0,00	0,00	0,00
1.03.2.10.2.11.01.0000	1	03	11	2.04		Pengawasan Tertib Usaha, Tertib Penyelenggaraan dan Tertib Pemanfaatan Jasa Konstruksi	30.889.800,00	30.889.800,00	30.889.800,00
1.03.2.10.2.11.01.0000	1	03	11	2.04	0004	Pengawasan dan Evaluasi Tertib Penyelenggaraan Jasa Konstruksi Kabupaten/Kota	0,00	0,00	0,00
1.03.2.10.2.11.01.0000	1	03	11	2.04	0005	Pengawasan dan Evaluasi Tertib Pemanfaatan Produk Jasa Konstruksi Kabupaten/Kota	0,00	0,00	0,00
1.03.2.10.2.11.01.0000	1	03	11	2.04	0006	Pembinaan Tertib Usaha, Tertib Penyelenggaraan, dan Tertib Pemanfaatan Produk Jasa Konstruksi	0,00	0,00	0,00
1.03.2.10.2.11.01.0000	1	03	11	2.04	0007	Pengawasan dan Evaluasi Tertib Usaha Jasa Konstruksi Kabupaten/Kota	30.889.800,00	30.889.800,00	30.889.800,00

Kode						Uraian	RKPD Perubahan	PPAS Perubahan	Rancangan APBD Perubahan
1.03.2.10.2.11.01.0000	1	03	12			PROGRAM PENYELENGGARAAN PENATAAN RUANG	796.331.500,00	752.531.500,00	747.931.500,00
1.03.2.10.2.11.01.0000	1	03	12	2.01		Penetapan Rencana Tata Ruang Wilayah (RTRW) dan Rencana Rinci Tata Ruang (RRTR) Kabupaten/Kota	247.469.000,00	247.469.000,00	247.469.000,00
1.03.2.10.2.11.01.0000	1	03	12	2.01	0003	Penetapan Kebijakan dalam rangka Pelaksanaan Penataan Ruang	28.941.500,00	28.941.500,00	28.941.500,00
1.03.2.10.2.11.01.0000	1	03	12	2.01	0006	Pelaksanaan Persetujuan Substansi RDTR Kabupaten/Kota	218.527.500,00	218.527.500,00	218.527.500,00
1.03.2.10.2.11.01.0000	1	03	12	2.01	0013	Sosialisasi Kebijakan dan Peraturan Perundang-Undangan Bidang Penataan Ruang	0,00	0,00	0,00
1.03.2.10.2.11.01.0000	1	03	12	2.02		Koordinasi dan Sinkronisasi Perencanaan Tata Ruang Daerah Kabupaten/Kota	245.062.500,00	245.062.500,00	245.062.500,00
1.03.2.10.2.11.01.0000	1	03	12	2.02	0005	Penyusunan RDTR Kabupaten/Kota	245.062.500,00	245.062.500,00	245.062.500,00
1.03.2.10.2.11.01.0000	1	03	12	2.03		Koordinasi dan Sinkronisasi Pemanfaatan Ruang Daerah Kabupaten/Kota	213.800.000,00	185.000.000,00	180.400.000,00
1.03.2.10.2.11.01.0000	1	03	12	2.03	0003	Koordinasi Penyelenggaraan Penataan Ruang	213.800.000,00	185.000.000,00	180.400.000,00
1.03.2.10.2.11.01.0000	1	03	12	2.04		Koordinasi dan Sinkronisasi Pengendalian Pemanfaatan Ruang Daerah Kabupaten/Kota	90.000.000,00	75.000.000,00	75.000.000,00
1.03.2.10.2.11.01.0000	1	03	12	2.04	0004	Koordinasi Pelaksanaan Penataan Ruang	90.000.000,00	75.000.000,00	75.000.000,00
1.03.2.10.2.11.01.0000	1	03	01			PROGRAM PENUNJANG URUSAN PEMERINTAHAN DAERAH KABUPATEN/KOTA	23.557.213.255,00	23.618.413.255,00	23.700.903.255,00
1.03.2.10.2.11.01.0000	1	03	01	2.01		Perencanaan, Penganggaran, dan Evaluasi Kinerja Perangkat Daerah	248.134.000,00	250.534.000,00	250.534.000,00
1.03.2.10.2.11.01.0000	1	03	01	2.01	0001	Penyusunan Dokumen Perencanaan Perangkat Daerah	115.850.000,00	118.250.000,00	118.250.000,00
1.03.2.10.2.11.01.0000	1	03	01	2.01	0006	Koordinasi dan Penyusunan Laporan Capaian Kinerja dan Ikhtisar Realisasi Kinerja SKPD	13.166.600,00	13.166.600,00	13.166.600,00
1.03.2.10.2.11.01.0000	1	03	01	2.01	0007	Evaluasi Kinerja Perangkat Daerah	119.117.400,00	119.117.400,00	119.117.400,00
1.03.2.10.2.11.01.0000	1	03	01	2.02		Administrasi Keuangan Perangkat Daerah	18.882.024.247,00	18.882.024.247,00	18.991.754.247,00
1.03.2.10.2.11.01.0000	1	03	01	2.02	0001	Penyediaan Gaji dan Tunjangan ASN	18.815.154.247,00	18.815.154.247,00	18.935.154.247,00
1.03.2.10.2.11.01.0000	1	03	01	2.02	0002	Penyediaan Administrasi Pelaksanaan Tugas ASN	66.870.000,00	66.870.000,00	56.600.000,00
1.03.2.10.2.11.01.0000	1	03	01	2.02	0005	Koordinasi dan Penyusunan Laporan Keuangan Akhir Tahun SKPD	0,00	0,00	0,00
1.03.2.10.2.11.01.0000	1	03	01	2.05		Administrasi Kepegawaian Perangkat Daerah	68.000.000,00	100.000.000,00	100.000.000,00
1.03.2.10.2.11.01.0000	1	03	01	2.05	0009	Pendidikan dan Pelatihan Pegawai Berdasarkan Tugas dan Fungsi	0,00	0,00	0,00

Kode						Uraian	RKPD Perubahan	PPAS Perubahan	Rancangan APBD Perubahan
1.03.2.10.2.11.01.0000	1	03	01	2.05	0010	Sosialisasi Peraturan Perundang-Undangan	68.000.000,00	100.000.000,00	100.000.000,00
1.03.2.10.2.11.01.0000	1	03	01	2.06		Administrasi Umum Perangkat Daerah	1.353.360.708,00	1.380.160.708,00	1.281.190.708,00
1.03.2.10.2.11.01.0000	1	03	01	2.06	0001	Penyediaan Komponen Instalasi Listrik/Penerangan Bangunan Kantor	45.000.000,00	45.000.000,00	45.000.000,00
1.03.2.10.2.11.01.0000	1	03	01	2.06	0002	Penyediaan Peralatan dan Perlengkapan Kantor	50.000.000,00	50.000.000,00	50.000.000,00
1.03.2.10.2.11.01.0000	1	03	01	2.06	0003	Penyediaan Peralatan Rumah Tangga	25.000.000,00	25.000.000,00	25.000.000,00
1.03.2.10.2.11.01.0000	1	03	01	2.06	0005	Penyediaan Barang Cetakan dan Penggandaan	30.000.000,00	30.000.000,00	30.000.000,00
1.03.2.10.2.11.01.0000	1	03	01	2.06	0006	Penyediaan Bahan Bacaan dan Peraturan Perundang-undangan	0,00	0,00	0,00
1.03.2.10.2.11.01.0000	1	03	01	2.06	0009	Penyelenggaraan Rapat Koordinasi dan Konsultasi SKPD	1.166.290.708,00	1.183.090.708,00	1.084.120.708,00
1.03.2.10.2.11.01.0000	1	03	01	2.06	0010	Penatausahaan Arsip Dinamis pada SKPD	10.000.000,00	10.000.000,00	10.000.000,00
1.03.2.10.2.11.01.0000	1	03	01	2.06	0011	Dukungan Pelaksanaan Sistem Pemerintahan Berbasis Elektronik pada SKPD	27.070.000,00	37.070.000,00	37.070.000,00
1.03.2.10.2.11.01.0000	1	03	01	2.07		Pengadaan Barang Milik Daerah Penunjang Urusan Pemerintah Daerah	199.175.000,00	199.175.000,00	199.175.000,00
1.03.2.10.2.11.01.0000	1	03	01	2.07	0002	Pengadaan Kendaraan Dinas Operasional atau Lapangan	0,00	0,00	0,00
1.03.2.10.2.11.01.0000	1	03	01	2.07	0003	Pengadaan Alat Besar	0,00	0,00	0,00
1.03.2.10.2.11.01.0000	1	03	01	2.07	0006	Pengadaan Peralatan dan Mesin Lainnya	199.175.000,00	199.175.000,00	199.175.000,00
1.03.2.10.2.11.01.0000	1	03	01	2.08		Penyediaan Jasa Penunjang Urusan Pemerintahan Daerah	1.450.653.100,00	1.450.653.100,00	1.535.583.100,00
1.03.2.10.2.11.01.0000	1	03	01	2.08	0001	Penyediaan Jasa Surat Menyurat	5.000.000,00	5.000.000,00	5.000.000,00
1.03.2.10.2.11.01.0000	1	03	01	2.08	0002	Penyediaan Jasa Komunikasi, Sumber Daya Air dan Listrik	380.000.000,00	380.000.000,00	380.000.000,00
1.03.2.10.2.11.01.0000	1	03	01	2.08	0003	Penyediaan Jasa Peralatan dan Perlengkapan Kantor	83.513.100,00	83.513.100,00	83.513.100,00
1.03.2.10.2.11.01.0000	1	03	01	2.08	0004	Penyediaan Jasa Pelayanan Umum Kantor	982.140.000,00	982.140.000,00	1.067.070.000,00
1.03.2.10.2.11.01.0000	1	03	01	2.09		Pemeliharaan Barang Milik Daerah Penunjang Urusan Pemerintahan Daerah	1.355.866.200,00	1.355.866.200,00	1.342.666.200,00
1.03.2.10.2.11.01.0000	1	03	01	2.09	0002	Penyediaan Jasa Pemeliharaan, Biaya Pemeliharaan, Pajak dan Perizinan Kendaraan Dinas Operasional atau Lapangan	380.000.000,00	380.000.000,00	380.000.000,00
1.03.2.10.2.11.01.0000	1	03	01	2.09	0003	Penyediaan Jasa Pemeliharaan, Biaya Pemeliharaan dan Perizinan Alat Besar	677.691.200,00	677.691.200,00	664.491.200,00

Kode						Uraian	RKPD Perubahan	PPAS Perubahan	Rancangan APBD Perubahan
1.03.2.10.2.11.01.0000	1	03	01	2.09	0006	Pemeliharaan Peralatan dan Mesin Lainnya	100.000.000,00	100.000.000,00	100.000.000,00
1.03.2.10.2.11.01.0000	1	03	01	2.09	0009	Pemeliharaan/Rehabilitasi Gedung Kantor dan Bangunan Lainnya	198.175.000,00	198.175.000,00	198.175.000,00
1.03.2.10.2.11.01.0000	2					URUSAN PEMERINTAHAN WAJIB YANG TIDAK BERKAITAN DENGAN PELAYANAN DASAR	176.456.300,00	176.456.300,00	176.456.300,00
1.03.2.10.2.11.01.0000	2	10				URUSAN PEMERINTAHAN BIDANG PERTANAHAN	176.456.300,00	176.456.300,00	176.456.300,00
1.03.2.10.2.11.01.0000	2	10	05			PROGRAM PENYELESAIAN GANTI KERUGIAN DAN SANTUNAN TANAH UNTUK PEMBANGUNAN	0,00	0,00	0,00
1.03.2.10.2.11.01.0000	2	10	05	2.01		Penyelesaian Masalah Ganti Kerugian dan Santunan Tanah untuk Pembangunan oleh Pemerintah Daerah Kabupaten/Kota	0,00	0,00	0,00
1.03.2.10.2.11.01.0000	2	10	05	2.01	0005	Penyelesaian masalah Ganti Kerugian Tanah untuk Pembangunan oleh Pemerintah Daerah Kabupaten/Kota	0,00	0,00	0,00
1.03.2.10.2.11.01.0000	2	10	06			PROGRAM REDISTRIBUSI TANAH, DAN GANTI KERUGIAN PROGRAM TANAH KELEBIHAN MAKSIMUM DAN TANAH ABSENTEE	37.606.300,00	37.606.300,00	37.606.300,00
1.03.2.10.2.11.01.0000	2	10	06	2.01		Penetapan Subjek dan Objek Redistribusi Tanah serta Ganti Kerugian Tanah Kelebihan Maksimum dan Tanah Absentee dalam 1 (Satu) Daerah Kabupaten/Kota	37.606.300,00	37.606.300,00	37.606.300,00
1.03.2.10.2.11.01.0000	2	10	06	2.01	0007	Koordinasi Pembentukan dan Pelaksanaan Fungsi Gugus Tugas Reforma Agraria Tingkat Kabupaten/Kota.	37.606.300,00	37.606.300,00	37.606.300,00
1.03.2.10.2.11.01.0000	2	10	10			PROGRAM PENATAGUNAAN TANAH	138.850.000,00	138.850.000,00	138.850.000,00
1.03.2.10.2.11.01.0000	2	10	10	2.01		Penggunaan Tanah yang Hamparannya dalam satu Daerah Kabupaten/Kota	138.850.000,00	138.850.000,00	138.850.000,00
1.03.2.10.2.11.01.0000	2	10	10	2.01	0003	Koordinasi dan Sinkronisasi Pelaksanaan Konsolidasi Tanah Kabupaten/Kota	138.850.000,00	138.850.000,00	138.850.000,00
1.03.2.10.2.11.01.0001						UPTD Pemeliharaan Jalan dan Irigasi Wilayah I Kendal	175.000.000,00	175.000.000,00	175.000.000,00
1.03.2.10.2.11.01.0001	1					URUSAN PEMERINTAHAN WAJIB YANG BERKAITAN DENGAN PELAYANAN DASAR	175.000.000,00	175.000.000,00	175.000.000,00
1.03.2.10.2.11.01.0001	1	03				URUSAN PEMERINTAHAN BIDANG PEKERJAAN UMUM DAN PENATAAN RUANG	175.000.000,00	175.000.000,00	175.000.000,00
1.03.2.10.2.11.01.0001	1	03	02			PROGRAM PENGELOLAAN SUMBER DAYA AIR (SDA)	84.397.400,00	84.397.400,00	84.397.400,00
1.03.2.10.2.11.01.0001	1	03	02	2.02		Pengembangan dan Pengelolaan Sistem Irigasi Primer dan Sekunder pada Daerah Irigasi yang Luasnya di Bawah 1000 Ha dalam 1 (Satu) Daerah Kabupaten/Kota	84.397.400,00	84.397.400,00	84.397.400,00
1.03.2.10.2.11.01.0001	1	03	02	2.02	0021	Operasi dan Pemeliharaan Jaringan Irigasi Permukaan	84.397.400,00	84.397.400,00	84.397.400,00

Kode						Uraian	RKPD Perubahan	PPAS Perubahan	Rancangan APBD Perubahan
1.03.2.10.2.11.01.0001	1	03	10			PROGRAM PENYELENGGARAAN JALAN	90.602.600,00	90.602.600,00	90.602.600,00
1.03.2.10.2.11.01.0001	1	03	10	2.01		Penyelenggaraan Jalan Kabupaten/Kota	90.602.600,00	90.602.600,00	90.602.600,00
1.03.2.10.2.11.01.0001	1	03	10	2.01	0046	Pemeliharaan Rutin Jalan	90.602.600,00	90.602.600,00	90.602.600,00
1.03.2.10.2.11.01.0002						UPTD Pemeliharaan Jalan dan Irigasi Wilayah II Weleri	175.000.000,00	175.000.000,00	175.000.000,00
1.03.2.10.2.11.01.0002	1	03	02			PROGRAM PENGELOLAAN SUMBER DAYA AIR (SDA)	85.773.600,00	85.773.600,00	85.773.600,00
1.03.2.10.2.11.01.0002	1	03	02	2.02		Pengembangan dan Pengelolaan Sistem Irigasi Primer dan Sekunder pada Daerah Irigasi yang Luasnya di Bawah 1000 Ha dalam 1 (Satu) Daerah Kabupaten/Kota	85.773.600,00	85.773.600,00	85.773.600,00
1.03.2.10.2.11.01.0002	1	03	02	2.02	0021	Operasi dan Pemeliharaan Jaringan Irigasi Permukaan	85.773.600,00	85.773.600,00	85.773.600,00
1.03.2.10.2.11.01.0002	1	03	10			PROGRAM PENYELENGGARAAN JALAN	89.226.400,00	89.226.400,00	89.226.400,00
1.03.2.10.2.11.01.0002	1	03	10	2.01		Penyelenggaraan Jalan Kabupaten/Kota	89.226.400,00	89.226.400,00	89.226.400,00
1.03.2.10.2.11.01.0002	1	03	10	2.01	0046	Pemeliharaan Rutin Jalan	89.226.400,00	89.226.400,00	89.226.400,00
1.03.2.10.2.11.01.0003						UPTD Pemeliharaan Jalan dan Irigasi Wilayah III Kaliwungu	188.800.000,00	188.800.000,00	183.540.000,00
1.03.2.10.2.11.01.0003	1	03	02			PROGRAM PENGELOLAAN SUMBER DAYA AIR (SDA)	94.173.000,00	94.173.000,00	88.913.000,00
1.03.2.10.2.11.01.0003	1	03	02	2.02		Pengembangan dan Pengelolaan Sistem Irigasi Primer dan Sekunder pada Daerah Irigasi yang Luasnya di Bawah 1000 Ha dalam 1 (Satu) Daerah Kabupaten/Kota	94.173.000,00	94.173.000,00	88.913.000,00
1.03.2.10.2.11.01.0003	1	03	02	2.02	0021	Operasi dan Pemeliharaan Jaringan Irigasi Permukaan	94.173.000,00	94.173.000,00	88.913.000,00
1.03.2.10.2.11.01.0003	1	03	10			PROGRAM PENYELENGGARAAN JALAN	94.627.000,00	94.627.000,00	94.627.000,00
1.03.2.10.2.11.01.0003	1	03	10	2.01		Penyelenggaraan Jalan Kabupaten/Kota	94.627.000,00	94.627.000,00	94.627.000,00
1.03.2.10.2.11.01.0003	1	03	10	2.01	0046	Pemeliharaan Rutin Jalan	94.627.000,00	94.627.000,00	94.627.000,00
1.03.2.10.2.11.01.0004						UPTD Pemeliharaan Jalan dan Irigasi Wilayah IV Sukorejo	175.000.000,00	175.000.000,00	175.000.000,00
1.03.2.10.2.11.01.0004	1	03	02			PROGRAM PENGELOLAAN SUMBER DAYA AIR (SDA)	83.439.400,00	83.439.400,00	83.439.400,00
1.03.2.10.2.11.01.0004	1	03	02	2.02		Pengembangan dan Pengelolaan Sistem Irigasi Primer dan Sekunder pada Daerah Irigasi yang Luasnya di Bawah 1000 Ha dalam 1 (Satu) Daerah Kabupaten/Kota	83.439.400,00	83.439.400,00	83.439.400,00
1.03.2.10.2.11.01.0004	1	03	02	2.02	0021	Operasi dan Pemeliharaan Jaringan Irigasi Permukaan	83.439.400,00	83.439.400,00	83.439.400,00
1.03.2.10.2.11.01.0004	1	03	10			PROGRAM PENYELENGGARAAN JALAN	91.560.600,00	91.560.600,00	91.560.600,00

Kode						Uraian	RKPD Perubahan	PPAS Perubahan	Rancangan APBD Perubahan
1.03.2.10.2.11.01.0004	1	03	10	2.01		Penyelenggaraan Jalan Kabupaten/Kota	91.560.600,00	91.560.600,00	91.560.600,00
1.03.2.10.2.11.01.0004	1	03	10	2.01	0046	Pemeliharaan Rutin Jalan	91.560.600,00	91.560.600,00	91.560.600,00
1.03.2.10.2.11.01.0005						UPTD Pemeliharaan Jalan dan Irigasi Wilayah V Boja	188.800.000,00	188.800.000,00	188.800.000,00
1.03.2.10.2.11.01.0005	1	03	02			PROGRAM PENGELOLAAN SUMBER DAYA AIR (SDA)	95.345.600,00	95.345.600,00	95.345.600,00
1.03.2.10.2.11.01.0005	1	03	02	2.02		Pengembangan dan Pengelolaan Sistem Irigasi Primer dan Sekunder pada Daerah Irigasi yang Luasnya di Bawah 1000 Ha dalam 1 (Satu) Daerah Kabupaten/Kota	95.345.600,00	95.345.600,00	95.345.600,00
1.03.2.10.2.11.01.0005	1	03	02	2.02	0021	Operasi dan Pemeliharaan Jaringan Irigasi Permukaan	95.345.600,00	95.345.600,00	95.345.600,00
1.03.2.10.2.11.01.0005	1	03	10			PROGRAM PENYELENGGARAAN JALAN	93.454.400,00	93.454.400,00	93.454.400,00
1.03.2.10.2.11.01.0005	1	03	10	2.01		Penyelenggaraan Jalan Kabupaten/Kota	93.454.400,00	93.454.400,00	93.454.400,00
1.03.2.10.2.11.01.0005	1	03	10	2.01	0046	Pemeliharaan Rutin Jalan	93.454.400,00	93.454.400,00	93.454.400,00
1.04.0.00.0.00.01.0000						DINAS PERUMAHAN RAKYAT DAN KAWASAN PERMUKIMAN	19.527.887.945,00	19.802.887.945,00	20.002.887.945,00
1.04.0.00.0.00.01.0000	1	04				URUSAN PEMERINTAHAN BIDANG PERUMAHAN DAN KAWASAN PERMUKIMAN	19.527.887.945,00	19.802.887.945,00	20.002.887.945,00
1.04.0.00.0.00.01.0000	1	04	02			PROGRAM PENGEMBANGAN PERUMAHAN	2.676.100.150,00	2.777.075.150,00	2.891.840.150,00
1.04.0.00.0.00.01.0000	1	04	02	2.01		Pendataan Penyediaan dan Rehabilitasi Rumah Korban Bencana atau Relokasi Program Kabupaten/Kota	82.036.000,00	82.036.000,00	82.036.000,00
1.04.0.00.0.00.01.0000	1	04	02	2.01	0008	Pendataan dan Verifikasi Calon Penerima Rumah bagi Masyarakat yang Terkena Relokasi Program Kabupaten/Kota	82.036.000,00	82.036.000,00	82.036.000,00
1.04.0.00.0.00.01.0000	1	04	02	2.03		Pembangunan dan Rehabilitasi Rumah Korban Bencana atau Relokasi Program Kabupaten/Kota	489.065.000,00	489.065.000,00	489.065.000,00
1.04.0.00.0.00.01.0000	1	04	02	2.03	0001	Rehabilitasi Rumah bagi Korban Bencana	305.920.000,00	305.920.000,00	305.920.000,00
1.04.0.00.0.00.01.0000	1	04	02	2.03	0008	Fasilitasi Penyediaan Rumah bagi Masyarakat yang Terdampak Relokasi Program Pemerintah Kabupaten/Kota	183.145.000,00	183.145.000,00	183.145.000,00
1.04.0.00.0.00.01.0000	1	04	02	2.05		Pembinaan Pengelolaan Rumah Susun Umum dan/atau Rumah Khusus	1.701.045.150,00	1.742.035.150,00	1.756.800.150,00
1.04.0.00.0.00.01.0000	1	04	02	2.05	0001	Fasilitasi Pengelolaan Kelembagaan dan Pemilik/Penghuni Rumah Susun	612.354.000,00	653.344.000,00	674.844.000,00
1.04.0.00.0.00.01.0000	1	04	02	2.05	0002	Penatausahaan Pemanfaatan Rumah Susun Umum dan/atau Rumah Khusus	1.088.691.150,00	1.088.691.150,00	1.081.956.150,00
1.04.0.00.0.00.01.0000	1	04	02	2.06		Penerbitan Izin Pembangunan dan Pengembangan Perumahan	403.954.000,00	463.939.000,00	563.939.000,00

Kode						Uraian	RKPD Perubahan	PPAS Perubahan	Rancangan APBD Perubahan
1.04.0.00.0.00.01.0000	1	04	02	2.06	0001	Fasilitasi Pemenuhan Komitmen Penerbitan Izin Pembangunan dan Pengembangan Perumahan Terintegrasi Secara Elektronik	108.617.000,00	108.617.000,00	208.617.000,00
1.04.0.00.0.00.01.0000	1	04	02	2.06	0003	Koordinasi dan Sinkronisasi Pengendalian Pembangunan dan Pengembangan Perumahan	295.337.000,00	355.322.000,00	355.322.000,00
1.04.0.00.0.00.01.0000	1	04	03			PROGRAM KAWASAN PERMUKIMAN	3.928.060.000,00	3.928.060.000,00	3.959.968.000,00
1.04.0.00.0.00.01.0000	1	04	03	2.02		Penataan dan Peningkatan Kualitas Kawasan Permukiman Kumuh dengan Luas di Bawah 10 (Sepuluh) Ha	233.680.000,00	233.680.000,00	238.549.000,00
1.04.0.00.0.00.01.0000	1	04	03	2.02	0008	Penyusunan/Review/Legalisasi Kebijakan Bidang PKP	212.330.000,00	212.330.000,00	217.199.000,00
1.04.0.00.0.00.01.0000	1	04	03	2.02	0012	Pembentukan/Pembinaan Kelompok Swadaya Masyarakat di Permukiman Kumuh	21.350.000,00	21.350.000,00	21.350.000,00
1.04.0.00.0.00.01.0000	1	04	03	2.03		Peningkatan Kualitas Kawasan Permukiman Kumuh dengan Luas di Bawah 10 (Sepuluh) Ha	3.694.380.000,00	3.694.380.000,00	3.721.419.000,00
1.04.0.00.0.00.01.0000	1	04	03	2.03	0002	Perbaikan Rumah Tidak Layak Huni	987.000.000,00	987.000.000,00	987.000.000,00
1.04.0.00.0.00.01.0000	1	04	03	2.03	0009	Pelaksanaan Peremajaan Kawasan Permukiman Kumuh	397.380.000,00	397.380.000,00	424.419.000,00
1.04.0.00.0.00.01.0000	1	04	03	2.03	0012	Pembangunan Rumah Baru Layak Huni untuk Peningkatan Kualitas Permukiman Kumuh dengan Luas di Bawah 10 (Sepuluh) Ha	2.310.000.000,00	2.310.000.000,00	2.310.000.000,00
1.04.0.00.0.00.01.0000	1	04	04			PROGRAM PERUMAHAN DAN KAWASAN PERMUKIMAN KUMUH	3.286.530.869,00	3.306.524.869,00	3.301.435.869,00
1.04.0.00.0.00.01.0000	1	04	04	2.01		Pencegahan Perumahan dan Kawasan Permukiman Kumuh pada Daerah Kabupaten/Kota	3.286.530.869,00	3.306.524.869,00	3.301.435.869,00
1.04.0.00.0.00.01.0000	1	04	04	2.01	0001	Perbaikan Rumah Tidak Layak Huni untuk Pencegahan Terhadap Tumbuh dan Berkembangnya Permukiman Kumuh di Luar Kawasan Permukiman Kumuh dengan Luas di Bawah 10 (Sepuluh) Ha	3.130.255.869,00	3.130.255.869,00	3.130.255.869,00
1.04.0.00.0.00.01.0000	1	04	04	2.01	0008	Penyadaran Publik Pencegahan Tumbuh dan Berkembangnya Permukiman Kumuh	156.275.000,00	176.269.000,00	171.180.000,00
1.04.0.00.0.00.01.0000	1	04	05			PROGRAM PENINGKATAN PRASARANA, SARANA DAN UTILITAS UMUM (PSU)	3.162.740.999,00	3.182.734.999,00	3.290.645.999,00
1.04.0.00.0.00.01.0000	1	04	05	2.01		Urusan Penyelenggaraan PSU Perumahan	3.162.740.999,00	3.182.734.999,00	3.290.645.999,00
1.04.0.00.0.00.01.0000	1	04	05	2.01	0002	Penyediaan Prasarana, Sarana, dan Utilitas Umum di Perumahan untuk Menunjang Fungsi Hunian	744.265.000,00	744.265.000,00	869.095.000,00
1.04.0.00.0.00.01.0000	1	04	05	2.01	0003	Koordinasi dan Sinkronisasi dalam rangka Penyediaan Prasarana, Sarana, dan Utilitas Umum Perumahan	212.940.000,00	232.934.000,00	167.570.000,00

Kode						Uraian	RKPD Perubahan	PPAS Perubahan	Rancangan APBD Perubahan
1.04.0.00.0.00.01.0000	1	04	05	2.01	0007	Perbaikan Prasarana, Sarana, dan Utilitas Umum di Perumahan untuk Menunjang Fungsi Hunian	1.626.466.999,00	1.626.466.999,00	1.626.466.999,00
1.04.0.00.0.00.01.0000	1	04	05	2.01	0008	Operasional dan Pemeliharaan Prasarana, Sarana, dan Utilitas Umum di Perumahan	579.069.000,00	579.069.000,00	627.514.000,00
1.04.0.00.0.00.01.0000	1	04	01			PROGRAM PENUNJANG URUSAN PEMERINTAHAN DAERAH KABUPATEN/KOTA	6.474.455.927,00	6.608.492.927,00	6.558.997.927,00
1.04.0.00.0.00.01.0000	1	04	01	2.01		Perencanaan, Penganggaran, dan Evaluasi Kinerja Perangkat Daerah	420.493.000,00	460.483.000,00	459.323.000,00
1.04.0.00.0.00.01.0000	1	04	01	2.01	0001	Penyusunan Dokumen Perencanaan Perangkat Daerah	115.352.000,00	115.352.000,00	109.042.000,00
1.04.0.00.0.00.01.0000	1	04	01	2.01	0006	Koordinasi dan Penyusunan Laporan Capaian Kinerja dan Ikhtisar Realisasi Kinerja SKPD	121.325.000,00	121.325.000,00	139.975.000,00
1.04.0.00.0.00.01.0000	1	04	01	2.01	0007	Evaluasi Kinerja Perangkat Daerah	183.816.000,00	223.806.000,00	210.306.000,00
1.04.0.00.0.00.01.0000	1	04	01	2.02		Administrasi Keuangan Perangkat Daerah	3.984.769.962,00	3.984.769.962,00	3.984.769.962,00
1.04.0.00.0.00.01.0000	1	04	01	2.02	0001	Penyediaan Gaji dan Tunjangan ASN	3.922.149.962,00	3.922.149.962,00	3.922.149.962,00
1.04.0.00.0.00.01.0000	1	04	01	2.02	0007	Koordinasi dan Penyusunan Laporan Keuangan Bulanan/ Triwulanan/ Semesteran SKPD	62.620.000,00	62.620.000,00	62.620.000,00
1.04.0.00.0.00.01.0000	1	04	01	2.05		Administrasi Kepegawaian Perangkat Daerah	93.937.000,00	133.927.000,00	133.927.000,00
1.04.0.00.0.00.01.0000	1	04	01	2.05	0009	Pendidikan dan Pelatihan Pegawai Berdasarkan Tugas dan Fungsi	0,00	0,00	0,00
1.04.0.00.0.00.01.0000	1	04	01	2.05	0010	Sosialisasi Peraturan Perundang-Undangan	93.937.000,00	133.927.000,00	133.927.000,00
1.04.0.00.0.00.01.0000	1	04	01	2.06		Administrasi Umum Perangkat Daerah	1.007.455.065,00	1.061.512.065,00	1.034.377.065,00
1.04.0.00.0.00.01.0000	1	04	01	2.06	0001	Penyediaan Komponen Instalasi Listrik/Penerangan Bangunan Kantor	9.625.000,00	9.625.000,00	9.625.000,00
1.04.0.00.0.00.01.0000	1	04	01	2.06	0002	Penyediaan Peralatan dan Perlengkapan Kantor	101.952.500,00	101.952.000,00	109.802.000,00
1.04.0.00.0.00.01.0000	1	04	01	2.06	0003	Penyediaan Peralatan Rumah Tangga	9.933.000,00	9.933.000,00	9.933.000,00
1.04.0.00.0.00.01.0000	1	04	01	2.06	0004	Penyediaan Bahan Logistik Kantor	31.795.000,00	31.795.000,00	31.795.000,00
1.04.0.00.0.00.01.0000	1	04	01	2.06	0005	Penyediaan Barang Cetakan dan Penggandaan	10.013.000,00	10.013.000,00	10.013.000,00
1.04.0.00.0.00.01.0000	1	04	01	2.06	0009	Penyelenggaraan Rapat Koordinasi dan Konsultasi SKPD	819.304.065,00	873.361.565,00	838.376.565,00
1.04.0.00.0.00.01.0000	1	04	01	2.06	0010	Penatausahaan Arsip Dinamis pada SKPD	24.832.500,00	24.832.500,00	24.832.500,00
1.04.0.00.0.00.01.0000	1	04	01	2.08		Penyediaan Jasa Penunjang Urusan Pemerintahan Daerah	534.389.500,00	534.389.500,00	513.189.500,00

Kode						Uraian	RKPD Perubahan	PPAS Perubahan	Rancangan APBD Perubahan
1.04.0.00.0.00.01.0000	1	04	01	2.08	0001	Penyediaan Jasa Surat Menyurat	20.000.000,00	20.000.000,00	20.000.000,00
1.04.0.00.0.00.01.0000	1	04	01	2.08	0002	Penyediaan Jasa Komunikasi, Sumber Daya Air dan Listrik	128.325.000,00	128.325.000,00	128.325.000,00
1.04.0.00.0.00.01.0000	1	04	01	2.08	0003	Penyediaan Jasa Peralatan dan Perlengkapan Kantor	14.552.500,00	14.552.500,00	14.552.500,00
1.04.0.00.0.00.01.0000	1	04	01	2.08	0004	Penyediaan Jasa Pelayanan Umum Kantor	371.512.000,00	371.512.000,00	350.312.000,00
1.04.0.00.0.00.01.0000	1	04	01	2.09		Pemeliharaan Barang Milik Daerah Penunjang Urusan Pemerintahan Daerah	433.411.400,00	433.411.400,00	433.411.400,00
1.04.0.00.0.00.01.0000	1	04	01	2.09	0002	Penyediaan Jasa Pemeliharaan, Biaya Pemeliharaan, Pajak dan Perizinan Kendaraan Dinas Operasional atau Lapangan	223.591.400,00	223.591.400,00	223.591.400,00
1.04.0.00.0.00.01.0000	1	04	01	2.09	0005	Pemeliharaan Mebel	10.000.000,00	10.000.000,00	10.000.000,00
1.04.0.00.0.00.01.0000	1	04	01	2.09	0006	Pemeliharaan Peralatan dan Mesin Lainnya	44.070.000,00	44.070.000,00	44.070.000,00
1.04.0.00.0.00.01.0000	1	04	01	2.09	0008	Pemeliharaan Aset Tak Berwujud	63.665.000,00	63.665.000,00	63.665.000,00
1.04.0.00.0.00.01.0000	1	04	01	2.09	0009	Pemeliharaan/Rehabilitasi Gedung Kantor dan Bangunan Lainnya	92.085.000,00	92.085.000,00	92.085.000,00
1.05.0.00.0.00.01.0000						SATUAN POLISI PAMONG PRAJA DAN PEMADAM KEBAKARAN	19.510.535.170,00	19.510.535.170,00	19.510.535.170,00
1.05.0.00.0.00.01.0000	1	05				URUSAN PEMERINTAHAN BIDANG KETENTERAMAN DAN KETERTIBAN UMUM SERTA PERLINDUNGAN MASYARAKAT	19.510.535.170,00	19.510.535.170,00	19.510.535.170,00
1.05.0.00.0.00.01.0000	1	05	02			PROGRAM PENINGKATAN KETENTERAMAN DAN KETERTIBAN UMUM	2.413.167.340,00	2.413.167.340,00	2.380.307.340,00
1.05.0.00.0.00.01.0000	1	05	02	2.01		Penanganan Gangguan Ketenteraman dan Ketertiban Umum dalam 1 (Satu) Daerah Kabupaten/Kota	980.016.900,00	980.016.900,00	947.156.900,00
1.05.0.00.0.00.01.0000	1	05	02	2.01	0003	Koordinasi Penyelenggaraan Ketentraman dan Ketertiban Umum serta Perlindungan Masyarakat Tingkat Kabupaten/Kota	0,00	0,00	0,00
1.05.0.00.0.00.01.0000	1	05	02	2.01	0004	Pemberdayaan Perlindungan Masyarakat dalam rangka Ketentraman dan Ketertiban Umum	887.920.000,00	887.920.000,00	835.060.000,00
1.05.0.00.0.00.01.0000	1	05	02	2.01	0005	Peningkatan Kapasitas SDM Satuan Polisi Pamongpraja dan Satuan Perlindungan Masyarakat Termasuk dalam Pelaksanaan Tugas yang Bernuansa Hak Asasi Manusia	450.000,00	450.000,00	450.000,00
1.05.0.00.0.00.01.0000	1	05	02	2.01	0006	Kerja Sama antar Lembaga dan Kemitraan dalam Teknik Pencegahan dan Penanganan Gangguan Ketentraman dan Ketertiban Umum	2.000.000,00	2.000.000,00	2.000.000,00
1.05.0.00.0.00.01.0000	1	05	02	2.01	0008	Penyusunan SOP Ketertiban Umum dan Ketenteraman Masyarakat	1.680.000,00	1.680.000,00	1.680.000,00
1.05.0.00.0.00.01.0000	1	05	02	2.01	0015	Pencegahan Gangguan Ketenteraman dan Ketertiban Umum Melalui Deteksi Dini dan Cegah Dini, Pembinaan dan Penyuluhan, Pelaksanaan Patroli, Pengamanan, dan Pengawalan	39.000.000,00	39.000.000,00	59.000.000,00

Kode						Uraian	RKPD Perubahan	PPAS Perubahan	Rancangan APBD Perubahan
1.05.0.00.0.00.01.0000	1	05	02	2.01	0016	Penindakan Atas Gangguan Ketenteraman dan Ketertiban Umum berdasarkan Perda dan Perkada Melalui Penertiban dan Penanganan Unjuk Rasa dan Kerusuhan Massa	43.950.000,00	43.950.000,00	43.950.000,00
1.05.0.00.0.00.01.0000	1	05	02	2.01	0017	Penyediaan Layanan dasar dalam rangka Dampak Penegakan Peraturan Daerah dan Perturan kepala daerah	5.016.900,00	5.016.900,00	5.016.900,00
1.05.0.00.0.00.01.0000	1	05	02	2.01	0018	Pengadaan dan Pemeliharaan Sarana dan Prasarana Ketentraman dan Ketertiban Umum	0,00	0,00	0,00
1.05.0.00.0.00.01.0000	1	05	02	2.02		Penegakan Peraturan Daerah Kabupaten/Kota dan Peraturan Bupati/Wali Kota	1.433.150.440,00	1.433.150.440,00	1.433.150.440,00
1.05.0.00.0.00.01.0000	1	05	02	2.02	0011	Penanganan Atas Pelanggaran Peraturan Daerah dan Peraturan Kepala daerah	1.429.050.440,00	1.429.050.440,00	1.429.050.440,00
1.05.0.00.0.00.01.0000	1	05	02	2.02	0012	Pengawasan Atas Kepatuhan Terhadap Pelaksanaan Peraturan Daerah dan Peraturan Kepala Daerah	4.100.000,00	4.100.000,00	4.100.000,00
1.05.0.00.0.00.01.0000	1	05	02	2.03		Pembinaan Penyidik Pegawai Negeri Sipil (PPNS) Kabupaten/Kota	0,00	0,00	0,00
1.05.0.00.0.00.01.0000	1	05	02	2.03	0006	Pengembangan Kapasitas dan Karier PPNS	0,00	0,00	0,00
1.05.0.00.0.00.01.0000	1	05	04			PROGRAM PENCEGAHAN, PENANGGULANGAN, PENYELAMATAN KEBAKARAN DAN PENYELAMATAN NON KEBAKARAN	1.531.873.293,00	1.531.873.293,00	1.497.873.293,00
1.05.0.00.0.00.01.0000	1	05	04	2.01		Pencegahan, Pengendalian, Pemadaman, Penyelamatan, dan Penanganan Bahan Berbahaya dan Beracun Kebakaran dalam Daerah Kabupaten/Kota	1.028.379.750,00	1.028.379.750,00	994.379.750,00
1.05.0.00.0.00.01.0000	1	05	04	2.01	0002	Pemadaman dan Pengendalian Kebakaran dalam Daerah Kabupaten/Kota	816.000.000,00	816.000.000,00	762.000.000,00
1.05.0.00.0.00.01.0000	1	05	04	2.01	0003	Penyelamatan dan Evakuasi Korban Kebakaran dan Non Kebakaran	91.572.000,00	91.572.000,00	111.572.000,00
1.05.0.00.0.00.01.0000	1	05	04	2.01	0007	Pembinaan Aparatur Pemadam Kebakaran	0,00	0,00	0,00
1.05.0.00.0.00.01.0000	1	05	04	2.01	0008	Pengelolaan Sistem Komunikasi dan Informasi Kebakaran dan Penyelamatan (SKIK)	6.070.000,00	6.070.000,00	6.070.000,00
1.05.0.00.0.00.01.0000	1	05	04	2.01	0017	Pengadaan Sarana dan Prasarana Pencegahan, Penanggulangan Kebakaran dan Alat Pelindung Diri	113.237.750,00	113.237.750,00	113.237.750,00
1.05.0.00.0.00.01.0000	1	05	04	2.01	0018	Penyelenggaraan Kerja Sama dan Koordinasi antar Daerah Berbatasan, antar Lembaga, dan Kemitraan dalam Pencegahan, Penanggulangan, Penyelamatan Kebakaran dan Penyelamatan Non Kebakaran	1.500.000,00	1.500.000,00	1.500.000,00
1.05.0.00.0.00.01.0000	1	05	04	2.02		Inspeksi Peralatan Proteksi Kebakaran	5.000.000,00	5.000.000,00	5.000.000,00
1.05.0.00.0.00.01.0000	1	05	04	2.02	0002	Penilaian Sarana Prasarana Proteksi Kebakaran	5.000.000,00	5.000.000,00	5.000.000,00
1.05.0.00.0.00.01.0000	1	05	04	2.04		Pemberdayaan Masyarakat dalam Pencegahan Kebakaran	440.131.543,00	440.131.543,00	440.131.543,00

Kode						Uraian	RKPD Perubahan	PPAS Perubahan	Rancangan APBD Perubahan
1.05.0.00.0.00.01.0000	1	05	04	2.04	0001	Pemberdayaan Masyarakat dalam Pencegahan dan Penanggulangan Kebakaran Melalui Sosialisasi dan Edukasi Masyarakat	426.053.543,00	426.053.543,00	426.053.543,00
1.05.0.00.0.00.01.0000	1	05	04	2.04	0002	Pembentukan dan Pembinaan Relawan Pemadam Kebakaran	14.078.000,00	14.078.000,00	14.078.000,00
1.05.0.00.0.00.01.0000	1	05	04	2.05		Penyelenggaraan Operasi Pencarian dan Pertolongan Terhadap Kondisi Membahayakan Manusia	58.362.000,00	58.362.000,00	58.362.000,00
1.05.0.00.0.00.01.0000	1	05	04	2.05	0002	Standarisasi Sarana dan Prasarana Pencarian dan Pertolongan Terhadap Kondisi Membahayakan Manusia/Penyelamatan dan Evakuasi	50.558.000,00	50.558.000,00	50.558.000,00
1.05.0.00.0.00.01.0000	1	05	04	2.05	0004	Pembinaan Aparatur Pencarian dan Pertolongan Terhadap Kondisi Membahayakan Manusia/Penyelamatan dan Evakuasi	7.804.000,00	7.804.000,00	7.804.000,00
1.05.0.00.0.00.01.0000	1	05	01			PROGRAM PENUNJANG URUSAN PEMERINTAHAN DAERAH KABUPATEN/KOTA	15.565.494.537,00	15.565.494.537,00	15.632.354.537,00
1.05.0.00.0.00.01.0000	1	05	01	2.01		Perencanaan, Penganggaran, dan Evaluasi Kinerja Perangkat Daerah	65.564.000,00	65.564.000,00	68.551.000,00
1.05.0.00.0.00.01.0000	1	05	01	2.01	0001	Penyusunan Dokumen Perencanaan Perangkat Daerah	49.574.000,00	49.574.000,00	62.089.000,00
1.05.0.00.0.00.01.0000	1	05	01	2.01	0002	Koordinasi dan Penyusunan Dokumen RKA-SKPD	5.000.000,00	5.000.000,00	800.000,00
1.05.0.00.0.00.01.0000	1	05	01	2.01	0003	Koordinasi dan Penyusunan Dokumen Perubahan RKA-SKPD	5.000.000,00	5.000.000,00	2.305.000,00
1.05.0.00.0.00.01.0000	1	05	01	2.01	0004	Koordinasi dan Penyusunan DPA-SKPD	4.490.000,00	4.490.000,00	1.857.000,00
1.05.0.00.0.00.01.0000	1	05	01	2.01	0005	Koordinasi dan Penyusunan Perubahan DPA- SKPD	1.500.000,00	1.500.000,00	1.500.000,00
1.05.0.00.0.00.01.0000	1	05	01	2.01	0006	Koordinasi dan Penyusunan Laporan Capaian Kinerja dan Ikhtisar Realisasi Kinerja SKPD	0,00	0,00	0,00
1.05.0.00.0.00.01.0000	1	05	01	2.02		Administrasi Keuangan Perangkat Daerah	14.655.654.826,00	14.655.654.826,00	14.653.854.826,00
1.05.0.00.0.00.01.0000	1	05	01	2.02	0001	Penyediaan Gaji dan Tunjangan ASN	14.621.254.826,00	14.621.254.826,00	14.621.254.826,00
1.05.0.00.0.00.01.0000	1	05	01	2.02	0003	Pelaksanaan Penatausahaan dan Pengujian/Verifikasi Keuangan SKPD	0,00	0,00	0,00
1.05.0.00.0.00.01.0000	1	05	01	2.02	0005	Koordinasi dan Penyusunan Laporan Keuangan Akhir Tahun SKPD	2.000.000,00	2.000.000,00	2.000.000,00
1.05.0.00.0.00.01.0000	1	05	01	2.02	0007	Koordinasi dan Penyusunan Laporan Keuangan Bulanan/ Triwulanan/ Semesteran SKPD	32.400.000,00	32.400.000,00	30.600.000,00
1.05.0.00.0.00.01.0000	1	05	01	2.05		Administrasi Kepegawaian Perangkat Daerah	22.709.000,00	22.709.000,00	22.709.000,00
1.05.0.00.0.00.01.0000	1	05	01	2.05	0002	Pengadaan Pakaian Dinas beserta Atribut Kelengkapannya	22.709.000,00	22.709.000,00	22.709.000,00
1.05.0.00.0.00.01.0000	1	05	01	2.05	0009	Pendidikan dan Pelatihan Pegawai Berdasarkan Tugas dan Fungsi	0,00	0,00	0,00

Kode						Uraian	RKPD Perubahan	PPAS Perubahan	Rancangan APBD Perubahan
1.05.0.00.0.00.01.0000	1	05	01	2.05	0010	Sosialisasi Peraturan Perundang-Undangan	0,00	0,00	0,00
1.05.0.00.0.00.01.0000	1	05	01	2.06		Administrasi Umum Perangkat Daerah	208.401.466,00	208.401.466,00	244.074.466,00
1.05.0.00.0.00.01.0000	1	05	01	2.06	0001	Penyediaan Komponen Instalasi Listrik/Penerangan Bangunan Kantor	15.000.000,00	15.000.000,00	15.000.000,00
1.05.0.00.0.00.01.0000	1	05	01	2.06	0002	Penyediaan Peralatan dan Perlengkapan Kantor	0,00	0,00	0,00
1.05.0.00.0.00.01.0000	1	05	01	2.06	0003	Penyediaan Peralatan Rumah Tangga	0,00	0,00	0,00
1.05.0.00.0.00.01.0000	1	05	01	2.06	0004	Penyediaan Bahan Logistik Kantor	54.063.000,00	54.063.000,00	54.063.000,00
1.05.0.00.0.00.01.0000	1	05	01	2.06	0005	Penyediaan Barang Cetakan dan Penggandaan	37.685.600,00	37.685.600,00	45.998.600,00
1.05.0.00.0.00.01.0000	1	05	01	2.06	0006	Penyediaan Bahan Bacaan dan Peraturan Perundang-undangan	0,00	0,00	0,00
1.05.0.00.0.00.01.0000	1	05	01	2.06	0009	Penyelenggaraan Rapat Koordinasi dan Konsultasi SKPD	76.652.866,00	76.652.866,00	100.512.866,00
1.05.0.00.0.00.01.0000	1	05	01	2.06	0010	Penatausahaan Arsip Dinamis pada SKPD	25.000.000,00	25.000.000,00	28.500.000,00
1.05.0.00.0.00.01.0000	1	05	01	2.07		Pengadaan Barang Milik Daerah Penunjang Urusan Pemerintah Daerah	0,00	0,00	0,00
1.05.0.00.0.00.01.0000	1	05	01	2.07	0002	Pengadaan Kendaraan Dinas Operasional atau Lapangan	0,00	0,00	0,00
1.05.0.00.0.00.01.0000	1	05	01	2.07	0009	Pengadaan Gedung Kantor atau Bangunan Lainnya	0,00	0,00	0,00
1.05.0.00.0.00.01.0000	1	05	01	2.08		Penyediaan Jasa Penunjang Urusan Pemerintahan Daerah	471.545.600,00	471.545.600,00	501.545.600,00
1.05.0.00.0.00.01.0000	1	05	01	2.08	0001	Penyediaan Jasa Surat Menyurat	5.000.000,00	5.000.000,00	5.000.000,00
1.05.0.00.0.00.01.0000	1	05	01	2.08	0002	Penyediaan Jasa Komunikasi, Sumber Daya Air dan Listrik	256.985.600,00	256.985.600,00	276.985.600,00
1.05.0.00.0.00.01.0000	1	05	01	2.08	0003	Penyediaan Jasa Peralatan dan Perlengkapan Kantor	35.260.000,00	35.260.000,00	45.260.000,00
1.05.0.00.0.00.01.0000	1	05	01	2.08	0004	Penyediaan Jasa Pelayanan Umum Kantor	174.300.000,00	174.300.000,00	174.300.000,00
1.05.0.00.0.00.01.0000	1	05	01	2.09		Pemeliharaan Barang Milik Daerah Penunjang Urusan Pemerintahan Daerah	141.619.645,00	141.619.645,00	141.619.645,00
1.05.0.00.0.00.01.0000	1	05	01	2.09	0001	Penyediaan Jasa Pemeliharaan, Biaya Pemeliharaan, dan Pajak Kendaraan Perorangan Dinas atau Kendaraan Dinas Jabatan	92.034.645,00	92.034.645,00	92.034.645,00
1.05.0.00.0.00.01.0000	1	05	01	2.09	0002	Penyediaan Jasa Pemeliharaan, Biaya Pemeliharaan, Pajak dan Perizinan Kendaraan Dinas Operasional atau Lapangan	49.585.000,00	49.585.000,00	49.585.000,00
1.05.0.00.0.00.01.0000	1	05	01	2.09	0009	Pemeliharaan/Rehabilitasi Gedung Kantor dan Bangunan Lainnya	0,00	0,00	0,00
1.05.0.00.0.00.02.0000						BADAN PENANGGULANGAN BENCANA DAERAH	6.523.339.627,00	6.523.339.627,00	6.523.339.627,00

Kode						Uraian	RKPD Perubahan	PPAS Perubahan	Rancangan APBD Perubahan
1.05.0.00.0.00.02.0000	1	05	03			PROGRAM PENANGGULANGAN BENCANA	1.214.301.000,00	1.214.301.000,00	1.214.301.000,00
1.05.0.00.0.00.02.0000	1	05	03	2.01		Pelayanan Informasi Rawan Bencana Kabupaten/Kota	122.050.000,00	122.050.000,00	122.050.000,00
1.05.0.00.0.00.02.0000	1	05	03	2.01	0007	Sosialisasi, Komunikasi, Informasi dan Edukasi (KIE) Rawan Bencana Kabupaten/Kota (Per Jenis Ancaman Bencana)	122.050.000,00	122.050.000,00	122.050.000,00
1.05.0.00.0.00.02.0000	1	05	03	2.02		Pelayanan Pencegahan dan Kesiapsiagaan Terhadap Bencana	582.588.800,00	582.588.800,00	600.560.800,00
1.05.0.00.0.00.02.0000	1	05	03	2.02	0015	Penyediaan Peralatan Perlindungan dan Kesiapsiagaan Terhadap Bencana kabupaten/kota	127.900.000,00	127.900.000,00	127.900.000,00
1.05.0.00.0.00.02.0000	1	05	03	2.02	0018	Gladi Kesiapsiagaan Terhadap Bencana kabupaten/kota	16.554.000,00	16.554.000,00	16.554.000,00
1.05.0.00.0.00.02.0000	1	05	03	2.02	0020	Penguatan Kapasitas Kawasan untuk Pencegahan dan Kesiapsiagaan Bencana	208.292.800,00	208.292.800,00	226.264.800,00
1.05.0.00.0.00.02.0000	1	05	03	2.02	0022	Penyusunan Rencana Kontijensi Kabupaten/Kota	92.610.000,00	92.610.000,00	92.610.000,00
1.05.0.00.0.00.02.0000	1	05	03	2.02	0026	Pengendalian Operasi dan Penyediaan Sarana Prasarana Kesiapsiagaan Terhadap Bencana Kabupaten/Kota	97.530.000,00	97.530.000,00	97.530.000,00
1.05.0.00.0.00.02.0000	1	05	03	2.02	0028	Pelatihan Pencegahan dan Mitigasi Bencana Kabupaten/Kota	39.702.000,00	39.702.000,00	39.702.000,00
1.05.0.00.0.00.02.0000	1	05	03	2.03		Pelayanan Penyelamatan dan Evakuasi Korban Bencana	464.632.000,00	464.632.000,00	446.660.000,00
1.05.0.00.0.00.02.0000	1	05	03	2.03	0003	Pencarian, Pertolongan dan Evakuasi Korban Bencana Kabupaten/Kota	76.840.000,00	76.840.000,00	58.868.000,00
1.05.0.00.0.00.02.0000	1	05	03	2.03	0007	Penyusunan Rencana Operasi Kedaruratan Bencana Kabupaten/Kota	0,00	0,00	0,00
1.05.0.00.0.00.02.0000	1	05	03	2.03	0009	Penyediaan Logistik Penyelamatan dan Evakuasi Korban Bencana Kabupaten/Kota	387.792.000,00	387.792.000,00	387.792.000,00
1.05.0.00.0.00.02.0000	1	05	03	2.04		Penataan Sistem Dasar Penanggulangan Bencana	45.030.200,00	45.030.200,00	45.030.200,00
1.05.0.00.0.00.02.0000	1	05	03	2.04	0004	Pengelolaan dan Pemanfaatan Sistem Informasi Kebencanaan	0,00	0,00	0,00
1.05.0.00.0.00.02.0000	1	05	03	2.04	0008	Bimbingan Teknis Pasca Bencana Kabupaten/Kota	0,00	0,00	0,00
1.05.0.00.0.00.02.0000	1	05	03	2.04	0015	Penyusunan Kajian Kebutuhan Pascabencana (JITUPASNA) dan Rencana Rehabilitasi dan Rekontruksi Pascabencana (R3P) Kab/Kota	45.030.200,00	45.030.200,00	45.030.200,00
1.05.0.00.0.00.02.0000	1	05	01			PROGRAM PENUNJANG URUSAN PEMERINTAHAN DAERAH KABUPATEN/KOTA	5.309.038.627,00	5.309.038.627,00	5.309.038.627,00
1.05.0.00.0.00.02.0000	1	05	01	2.01		Perencanaan, Penganggaran, dan Evaluasi Kinerja Perangkat Daerah	0,00	0,00	0,00
1.05.0.00.0.00.02.0000	1	05	01	2.01	0001	Penyusunan Dokumen Perencanaan Perangkat Daerah	0,00	0,00	0,00
1.05.0.00.0.00.02.0000	1	05	01	2.01	0006	Koordinasi dan Penyusunan Laporan Capaian Kinerja dan Ikhtisar Realisasi Kinerja SKPD	0,00	0,00	0,00

Kode						Uraian	RKPD Perubahan	PPAS Perubahan	Rancangan APBD Perubahan
1.05.0.00.0.00.02.0000	1	05	01	2.02		Administrasi Keuangan Perangkat Daerah	3.636.205.098,00	3.636.205.098,00	3.636.205.098,00
1.05.0.00.0.00.02.0000	1	05	01	2.02	0001	Penyediaan Gaji dan Tunjangan ASN	3.636.205.098,00	3.636.205.098,00	3.636.205.098,00
1.05.0.00.0.00.02.0000	1	05	01	2.05		Administrasi Kepegawaian Perangkat Daerah	0,00	0,00	0,00
1.05.0.00.0.00.02.0000	1	05	01	2.05	0002	Pengadaan Pakaian Dinas beserta Atribut Kelengkapannya	0,00	0,00	0,00
1.05.0.00.0.00.02.0000	1	05	01	2.05	0011	Bimbingan Teknis Implementasi Peraturan Perundang-Undangan	0,00	0,00	0,00
1.05.0.00.0.00.02.0000	1	05	01	2.06		Administrasi Umum Perangkat Daerah	535.017.579,00	535.017.579,00	535.018.579,00
1.05.0.00.0.00.02.0000	1	05	01	2.06	0002	Penyediaan Peralatan dan Perlengkapan Kantor	79.424.000,00	79.424.000,00	79.424.000,00
1.05.0.00.0.00.02.0000	1	05	01	2.06	0003	Penyediaan Peralatan Rumah Tangga	42.512.200,00	42.512.200,00	42.512.200,00
1.05.0.00.0.00.02.0000	1	05	01	2.06	0004	Penyediaan Bahan Logistik Kantor	34.700.000,00	34.700.000,00	34.700.000,00
1.05.0.00.0.00.02.0000	1	05	01	2.06	0005	Penyediaan Barang Cetakan dan Penggandaan	12.992.000,00	12.992.000,00	12.992.000,00
1.05.0.00.0.00.02.0000	1	05	01	2.06	0009	Penyelenggaraan Rapat Koordinasi dan Konsultasi SKPD	365.389.379,00	365.389.379,00	365.390.379,00
1.05.0.00.0.00.02.0000	1	05	01	2.07		Pengadaan Barang Milik Daerah Penunjang Urusan Pemerintah Daerah	0,00	0,00	0,00
1.05.0.00.0.00.02.0000	1	05	01	2.07	0002	Pengadaan Kendaraan Dinas Operasional atau Lapangan	0,00	0,00	0,00
1.05.0.00.0.00.02.0000	1	05	01	2.07	0005	Pengadaan Mebel	0,00	0,00	0,00
1.05.0.00.0.00.02.0000	1	05	01	2.07	0006	Pengadaan Peralatan dan Mesin Lainnya	0,00	0,00	0,00
1.05.0.00.0.00.02.0000	1	05	01	2.08		Penyediaan Jasa Penunjang Urusan Pemerintahan Daerah	299.827.200,00	299.827.200,00	299.826.200,00
1.05.0.00.0.00.02.0000	1	05	01	2.08	0001	Penyediaan Jasa Surat Menyurat	4.000.000,00	4.000.000,00	4.000.000,00
1.05.0.00.0.00.02.0000	1	05	01	2.08	0002	Penyediaan Jasa Komunikasi, Sumber Daya Air dan Listrik	195.050.000,00	195.050.000,00	189.749.000,00
1.05.0.00.0.00.02.0000	1	05	01	2.08	0004	Penyediaan Jasa Pelayanan Umum Kantor	100.777.200,00	100.777.200,00	106.077.200,00
1.05.0.00.0.00.02.0000	1	05	01	2.09		Pemeliharaan Barang Milik Daerah Penunjang Urusan Pemerintahan Daerah	837.988.750,00	837.988.750,00	837.988.750,00
1.05.0.00.0.00.02.0000	1	05	01	2.09	0001	Penyediaan Jasa Pemeliharaan, Biaya Pemeliharaan, dan Pajak Kendaraan Perorangan Dinas atau Kendaraan Dinas Jabatan	138.148.750,00	138.148.750,00	138.148.750,00
1.05.0.00.0.00.02.0000	1	05	01	2.09	0002	Penyediaan Jasa Pemeliharaan, Biaya Pemeliharaan, Pajak dan Perizinan Kendaraan Dinas Operasional atau Lapangan	26.210.000,00	26.210.000,00	26.210.000,00
1.05.0.00.0.00.02.0000	1	05	01	2.09	0006	Pemeliharaan Peralatan dan Mesin Lainnya	32.280.000,00	32.280.000,00	32.280.000,00
1.05.0.00.0.00.02.0000	1	05	01	2.09	0009	Pemeliharaan/Rehabilitasi Gedung Kantor dan Bangunan Lainnya	641.350.000,00	641.350.000,00	641.350.000,00

Kode						Uraian	RKPD Perubahan	PPAS Perubahan	Rancangan APBD Perubahan
1.06.0.00.0.00.01.0000						DINAS SOSIAL	16.271.400.731,00	16.271.400.731,00	16.371.400.731,00
1.06.0.00.0.00.01.0000	1	06				URUSAN PEMERINTAHAN BIDANG SOSIAL	16.271.400.731,00	16.271.400.731,00	16.371.400.731,00
1.06.0.00.0.00.01.0000	1	06	02			PROGRAM PEMBERDAYAAN SOSIAL	328.301.947,00	328.301.947,00	391.233.947,00
1.06.0.00.0.00.01.0000	1	06	02	2.03		Pengembangan Potensi Sumber Kesejahteraan Sosial Daerah Kabupaten/Kota	328.301.947,00	328.301.947,00	391.233.947,00
1.06.0.00.0.00.01.0000	1	06	02	2.03	0001	Peningkatan Kemampuan Potensi Pekerja Sosial Masyarakat Kewenangan Kabupaten/Kota	0,00	0,00	0,00
1.06.0.00.0.00.01.0000	1	06	02	2.03	0002	Peningkatan Kemampuan Potensi Tenaga Kesejahteraan Sosial Kecamatan Kewenangan Kabupaten/Kota	0,00	0,00	0,00
1.06.0.00.0.00.01.0000	1	06	02	2.03	0003	Peningkatan Kemampuan Potensi Sumber Kesejahteraan Sosial Keluarga Kewenangan Kabupaten/Kota	0,00	0,00	0,00
1.06.0.00.0.00.01.0000	1	06	02	2.03	0004	Peningkatan Kemampuan Potensi Sumber Kesejahteraan Sosial Kelembagaan Masyarakat Kewenangan Kabupaten/Kota	328.301.947,00	328.301.947,00	391.233.947,00
1.06.0.00.0.00.01.0000	1	06	02	2.03	0005	Peningkatan Kemampuan Sumber Daya Manusia dan Penguatan Lembaga Konsultasi Kesejahteraan Keluarga (LK3)	0,00	0,00	0,00
1.06.0.00.0.00.01.0000	1	06	04			PROGRAM REHABILITASI SOSIAL	262.350.792,00	262.350.792,00	262.350.792,00
1.06.0.00.0.00.01.0000	1	06	04	2.01		Rehabilitasi Sosial Dasar Penyandang Disabilitas Terlantar, Anak Terlantar, Lanjut Usia Terlantar, serta Gelandangan Pengemis di Luar Panti Sosial	229.950.392,00	229.950.392,00	229.950.392,00
1.06.0.00.0.00.01.0000	1	06	04	2.01	0001	Penyediaan Permakanan	64.742.000,00	64.742.000,00	64.742.000,00
1.06.0.00.0.00.01.0000	1	06	04	2.01	0004	Pemberian Pelayanan Reunifikasi Keluarga	8.500.000,00	8.500.000,00	8.500.000,00
1.06.0.00.0.00.01.0000	1	06	04	2.01	0005	Pemberian Bimbingan Fisik, Mental, Spiritual, dan Sosial	96.539.975,00	96.539.975,00	96.539.975,00
1.06.0.00.0.00.01.0000	1	06	04	2.01	0006	Pemberian Bimbingan Sosial kepada Keluarga Penyandang Disabilitas Terlantar, Anak Terlantar, Lanjut Usia Terlantar, serta Gelandangan Pengemis dan Masyarakat	15.220.000,00	15.220.000,00	15.220.000,00
1.06.0.00.0.00.01.0000	1	06	04	2.01	0010	Pemberian Layanan Kedaruratan	35.884.417,00	35.884.417,00	35.884.417,00
1.06.0.00.0.00.01.0000	1	06	04	2.01	0011	Pemberian Pelayanan Penelusuran Keluarga	1.810.000,00	1.810.000,00	1.810.000,00
1.06.0.00.0.00.01.0000	1	06	04	2.01	0012	Pemberian Layanan Rujukan	7.254.000,00	7.254.000,00	7.254.000,00
1.06.0.00.0.00.01.0000	1	06	04	2.02		Rehabilitasi Sosial Penyandang Masalah Kesejahteraan Sosial (PMKS) Lainnya Bukan Korban HIV/AIDS dan NAPZA di Luar Panti Sosial	32.400.400,00	32.400.400,00	32.400.400,00
1.06.0.00.0.00.01.0000	1	06	04	2.02	0002	Pemberian Layanan Kedaruratan	5.410.000,00	5.410.000,00	5.410.000,00
1.06.0.00.0.00.01.0000	1	06	04	2.02	0005	Penyediaan Alat Bantu	0,00	0,00	0,00

Kode						Uraian	RKPD Perubahan	PPAS Perubahan	Rancangan APBD Perubahan
1.06.0.00.0.00.01.0000	1	06	04	2.02	0007	Pemberian Bimbingan Fisik, Mental, Spiritual, dan Sosial	11.180.300,00	11.180.300,00	11.180.300,00
1.06.0.00.0.00.01.0000	1	06	04	2.02	0008	Pemberian Bimbingan Sosial kepada Keluarga Penyandang Masalah Kesejahteraan Sosial (PMKS) Lainnya Bukan Korban HIV/AIDS dan NAPZA	9.000.000,00	9.000.000,00	9.000.000,00
1.06.0.00.0.00.01.0000	1	06	04	2.02	0011	Pemberian Pelayanan Penelusuran Keluarga	0,00	0,00	0,00
1.06.0.00.0.00.01.0000	1	06	04	2.02	0012	Pemberian Pelayanan Reunifikasi Keluarga	0,00	0,00	0,00
1.06.0.00.0.00.01.0000	1	06	04	2.02	0013	Pemberian Layanan Rujukan	0,00	0,00	0,00
1.06.0.00.0.00.01.0000	1	06	04	2.02	0014	Kerja Sama antar Lembaga dan Kemitraan dalam Pelaksanaan Rehabilitasi Sosial Kabupaten/Kota	6.810.100,00	6.810.100,00	6.810.100,00
1.06.0.00.0.00.01.0000	1	06	05			PROGRAM PERLINDUNGAN DAN JAMINAN SOSIAL	9.794.089.600,00	9.794.089.600,00	9.794.089.600,00
1.06.0.00.0.00.01.0000	1	06	05	2.01		Pemeliharaan Anak-Anak Terlantar	1.400.000,00	1.400.000,00	1.400.000,00
1.06.0.00.0.00.01.0000	1	06	05	2.01	0001	Penjangkauan Anak-Anak Terlantar	400.000,00	400.000,00	400.000,00
1.06.0.00.0.00.01.0000	1	06	05	2.01	0002	Rujukan Anak-Anak Terlantar	500.000,00	500.000,00	500.000,00
1.06.0.00.0.00.01.0000	1	06	05	2.01	0003	Pemantauan Terhadap Pelaksanaan Pemeliharaan Anak Terlantar	500.000,00	500.000,00	500.000,00
1.06.0.00.0.00.01.0000	1	06	05	2.02		Pengelolaan Data Fakir Miskin Cakupan Daerah Kabupaten/Kota	9.792.689.600,00	9.792.689.600,00	9.792.689.600,00
1.06.0.00.0.00.01.0000	1	06	05	2.02	0002	Pengelolaan Data Fakir Miskin Cakupan Daerah Kabupaten/Kota	511.720.000,00	511.720.000,00	511.720.000,00
1.06.0.00.0.00.01.0000	1	06	05	2.02	0003	Fasilitasi Bantuan Sosial Kesejahteraan Keluarga	9.272.523.600,00	9.272.523.600,00	9.272.523.600,00
1.06.0.00.0.00.01.0000	1	06	05	2.02	0004	Fasilitasi Bantuan Pengembangan Ekonomi Masyarakat	8.446.000,00	8.446.000,00	8.446.000,00
1.06.0.00.0.00.01.0000	1	06	06			PROGRAM PENANGANAN BENCANA	164.212.000,00	164.212.000,00	154.912.000,00
1.06.0.00.0.00.01.0000	1	06	06	2.01		Perlindungan Sosial Korban Bencana Alam dan Sosial Kabupaten/Kota	163.936.000,00	163.936.000,00	154.636.000,00
1.06.0.00.0.00.01.0000	1	06	06	2.01	0001	Penyediaan Makanan	157.172.000,00	157.172.000,00	147.872.000,00
1.06.0.00.0.00.01.0000	1	06	06	2.01	0005	Pelayanan Dukungan Psikososial	6.764.000,00	6.764.000,00	6.764.000,00
1.06.0.00.0.00.01.0000	1	06	06	2.02		Penyelenggaraan Pemberdayaan Masyarakat Terhadap Kesiapsiagaan Bencana Kabupaten/Kota	276.000,00	276.000,00	276.000,00
1.06.0.00.0.00.01.0000	1	06	06	2.02	0001	Koordinasi, Sosialisasi dan Pelaksanaan Kampung Siaga Bencana	0,00	0,00	0,00
1.06.0.00.0.00.01.0000	1	06	06	2.02	0002	Koordinasi, Sosialisasi dan Pelaksanaan Taruna Siaga Bencana	276.000,00	276.000,00	276.000,00
1.06.0.00.0.00.01.0000	1	06	07			PROGRAM PENGELOLAAN TAMAN MAKAM PAHLAWAN	8.650.000,00	8.650.000,00	8.650.000,00

Kode						Uraian	RKPD Perubahan	PPAS Perubahan	Rancangan APBD Perubahan
1.06.0.00.0.00.01.0000	1	06	07	2.01		Pemeliharaan Taman Makam Pahlawan Nasional Kabupaten/Kota	8.650.000,00	8.650.000,00	8.650.000,00
1.06.0.00.0.00.01.0000	1	06	07	2.01	0001	Rehabilitasi Sarana dan Prasarana Taman Makam Pahlawan Nasional Kabupaten/Kota	0,00	0,00	0,00
1.06.0.00.0.00.01.0000	1	06	07	2.01	0002	Pemeliharaan Taman Makam Pahlawan Nasional Kabupaten/Kota	8.650.000,00	8.650.000,00	8.650.000,00
1.06.0.00.0.00.01.0000	1	06	01			PROGRAM PENUNJANG URUSAN PEMERINTAHAN DAERAH KABUPATEN/KOTA	5.713.796.392,00	5.713.796.392,00	5.760.164.392,00
1.06.0.00.0.00.01.0000	1	06	01	2.01		Perencanaan, Penganggaran, dan Evaluasi Kinerja Perangkat Daerah	93.227.000,00	93.227.000,00	93.227.000,00
1.06.0.00.0.00.01.0000	1	06	01	2.01	0001	Penyusunan Dokumen Perencanaan Perangkat Daerah	54.267.800,00	54.267.800,00	54.267.800,00
1.06.0.00.0.00.01.0000	1	06	01	2.01	0006	Koordinasi dan Penyusunan Laporan Capaian Kinerja dan Ikhtisar Realisasi Kinerja SKPD	5.849.200,00	5.849.200,00	5.849.200,00
1.06.0.00.0.00.01.0000	1	06	01	2.01	0007	Evaluasi Kinerja Perangkat Daerah	33.110.000,00	33.110.000,00	33.110.000,00
1.06.0.00.0.00.01.0000	1	06	01	2.02		Administrasi Keuangan Perangkat Daerah	4.552.886.525,00	4.552.886.525,00	4.552.886.525,00
1.06.0.00.0.00.01.0000	1	06	01	2.02	0001	Penyediaan Gaji dan Tunjangan ASN	4.552.886.525,00	4.552.886.525,00	4.552.886.525,00
1.06.0.00.0.00.01.0000	1	06	01	2.05		Administrasi Kepegawaian Perangkat Daerah	0,00	0,00	0,00
1.06.0.00.0.00.01.0000	1	06	01	2.05	0002	Pengadaan Pakaian Dinas beserta Atribut Kelengkapannya	0,00	0,00	0,00
1.06.0.00.0.00.01.0000	1	06	01	2.05	0005	Monitoring, Evaluasi, dan Penilaian Kinerja Pegawai	0,00	0,00	0,00
1.06.0.00.0.00.01.0000	1	06	01	2.05	0009	Pendidikan dan Pelatihan Pegawai Berdasarkan Tugas dan Fungsi	0,00	0,00	0,00
1.06.0.00.0.00.01.0000	1	06	01	2.05	0010	Sosialisasi Peraturan Perundang-Undangan	0,00	0,00	0,00
1.06.0.00.0.00.01.0000	1	06	01	2.05	0011	Bimbingan Teknis Implementasi Peraturan Perundang-Undangan	0,00	0,00	0,00
1.06.0.00.0.00.01.0000	1	06	01	2.06		Administrasi Umum Perangkat Daerah	438.572.867,00	438.572.867,00	484.940.867,00
1.06.0.00.0.00.01.0000	1	06	01	2.06	0001	Penyediaan Komponen Instalasi Listrik/Penerangan Bangunan Kantor	7.013.000,00	7.013.000,00	7.013.000,00
1.06.0.00.0.00.01.0000	1	06	01	2.06	0002	Penyediaan Peralatan dan Perlengkapan Kantor	20.551.000,00	20.551.000,00	20.551.000,00
1.06.0.00.0.00.01.0000	1	06	01	2.06	0003	Penyediaan Peralatan Rumah Tangga	11.340.000,00	11.340.000,00	11.340.000,00
1.06.0.00.0.00.01.0000	1	06	01	2.06	0004	Penyediaan Bahan Logistik Kantor	30.087.000,00	30.087.000,00	30.087.000,00
1.06.0.00.0.00.01.0000	1	06	01	2.06	0005	Penyediaan Barang Cetakan dan Penggandaan	10.000.000,00	10.000.000,00	10.000.000,00

Kode						Uraian	RKPD Perubahan	PPAS Perubahan	Rancangan APBD Perubahan
1.06.0.00.0.00.01.0000	1	06	01	2.06	0006	Penyediaan Bahan Bacaan dan Peraturan Perundang-undangan	1.208.000,00	1.208.000,00	1.208.000,00
1.06.0.00.0.00.01.0000	1	06	01	2.06	0009	Penyelenggaraan Rapat Koordinasi dan Konsultasi SKPD	358.373.867,00	358.373.867,00	404.741.867,00
1.06.0.00.0.00.01.0000	1	06	01	2.06	0010	Penatausahaan Arsip Dinamis pada SKPD	0,00	0,00	0,00
1.06.0.00.0.00.01.0000	1	06	01	2.07		Pengadaan Barang Milik Daerah Penunjang Urusan Pemerintah Daerah	0,00	0,00	0,00
1.06.0.00.0.00.01.0000	1	06	01	2.07	0002	Pengadaan Kendaraan Dinas Operasional atau Lapangan	0,00	0,00	0,00
1.06.0.00.0.00.01.0000	1	06	01	2.07	0010	Pengadaan Sarana dan Prasarana Gedung Kantor atau Bangunan Lainnya	0,00	0,00	0,00
1.06.0.00.0.00.01.0000	1	06	01	2.07	0011	Pengadaan Sarana dan Prasarana Pendukung Gedung Kantor atau Bangunan Lainnya	0,00	0,00	0,00
1.06.0.00.0.00.01.0000	1	06	01	2.08		Penyediaan Jasa Penunjang Urusan Pemerintahan Daerah	452.300.000,00	452.300.000,00	452.300.000,00
1.06.0.00.0.00.01.0000	1	06	01	2.08	0001	Penyediaan Jasa Surat Menyurat	3.000.000,00	3.000.000,00	3.000.000,00
1.06.0.00.0.00.01.0000	1	06	01	2.08	0002	Penyediaan Jasa Komunikasi, Sumber Daya Air dan Listrik	140.000.000,00	140.000.000,00	140.000.000,00
1.06.0.00.0.00.01.0000	1	06	01	2.08	0004	Penyediaan Jasa Pelayanan Umum Kantor	309.300.000,00	309.300.000,00	309.300.000,00
1.06.0.00.0.00.01.0000	1	06	01	2.09		Pemeliharaan Barang Milik Daerah Penunjang Urusan Pemerintahan Daerah	176.810.000,00	176.810.000,00	176.810.000,00
1.06.0.00.0.00.01.0000	1	06	01	2.09	0001	Penyediaan Jasa Pemeliharaan, Biaya Pemeliharaan, dan Pajak Kendaraan Perorangan Dinas atau Kendaraan Dinas Jabatan	23.700.000,00	23.700.000,00	23.700.000,00
1.06.0.00.0.00.01.0000	1	06	01	2.09	0002	Penyediaan Jasa Pemeliharaan, Biaya Pemeliharaan, Pajak dan Perizinan Kendaraan Dinas Operasional atau Lapangan	35.110.000,00	35.110.000,00	35.110.000,00
1.06.0.00.0.00.01.0000	1	06	01	2.09	0006	Pemeliharaan Peralatan dan Mesin Lainnya	88.000.000,00	88.000.000,00	88.000.000,00
1.06.0.00.0.00.01.0000	1	06	01	2.09	0009	Pemeliharaan/Rehabilitasi Gedung Kantor dan Bangunan Lainnya	0,00	0,00	0,00
1.06.0.00.0.00.01.0000	1	06	01	2.09	0010	Pemeliharaan/Rehabilitasi Sarana dan Prasarana Gedung Kantor atau Bangunan Lainnya	0,00	0,00	0,00
1.06.0.00.0.00.01.0000	1	06	01	2.09	0011	Pemeliharaan/Rehabilitasi Sarana dan Prasarana Pendukung Gedung Kantor atau Bangunan Lainnya	30.000.000,00	30.000.000,00	30.000.000,00
2.07.3.32.3.31.01.0000						DINAS PERINDUSTRIAN DAN TENAGA KERJA	12.949.508.771,00	12.949.508.771,00	13.049.508.771,00
2.07.3.32.3.31.01.0000	2					URUSAN PEMERINTAHAN WAJIB YANG TIDAK BERKAITAN DENGAN PELAYANAN DASAR	11.389.924.843,00	11.389.924.843,00	11.489.924.843,00
2.07.3.32.3.31.01.0000	2	07				URUSAN PEMERINTAHAN BIDANG TENAGA KERJA	11.389.924.843,00	11.389.924.843,00	11.489.924.843,00
2.07.3.32.3.31.01.0000	2	07	03			PROGRAM PELATIHAN KERJA DAN PRODUKTIVITAS TENAGA KERJA	2.051.291.866,00	2.051.291.866,00	2.093.541.866,00

Kode						Uraian	RKPD Perubahan	PPAS Perubahan	Rancangan APBD Perubahan
2.07.3.32.3.31.01.0000	2	07	03	2.01		Pelaksanaan Pelatihan berdasarkan Unit Kompetensi	2.012.284.866,00	2.012.284.866,00	2.054.534.866,00
2.07.3.32.3.31.01.0000	2	07	03	2.01	0001	Proses Pelaksanaan Pendidikan dan Pelatihan Keterampilan bagi Pencari Kerja berdasarkan Klaster Kompetensi	1.912.284.866,00	1.912.284.866,00	1.954.534.866,00
2.07.3.32.3.31.01.0000	2	07	03	2.01	0003	Pengadaan Sarana Pelatihan Kerja Kabupaten/Kota	100.000.000,00	100.000.000,00	100.000.000,00
2.07.3.32.3.31.01.0000	2	07	03	2.02		Pembinaan Lembaga Pelatihan Kerja Swasta	11.770.000,00	11.770.000,00	11.770.000,00
2.07.3.32.3.31.01.0000	2	07	03	2.02	0001	Pembinaan Lembaga Pelatihan Kerja Swasta	11.770.000,00	11.770.000,00	11.770.000,00
2.07.3.32.3.31.01.0000	2	07	03	2.04		Konsultansi Produktivitas pada Perusahaan Kecil	6.421.000,00	6.421.000,00	6.421.000,00
2.07.3.32.3.31.01.0000	2	07	03	2.04	0001	Pelaksanaan Konsultasi Produktivitas kepada Perusahaan Kecil	6.421.000,00	6.421.000,00	6.421.000,00
2.07.3.32.3.31.01.0000	2	07	03	2.05		Pengukuran Produktivitas Tingkat Daerah Kabupaten/Kota	20.816.000,00	20.816.000,00	20.816.000,00
2.07.3.32.3.31.01.0000	2	07	03	2.05	0001	Pengukuran Kompetensi dan Produktivitas Tenaga Kerja	20.816.000,00	20.816.000,00	20.816.000,00
2.07.3.32.3.31.01.0000	2	07	04			PROGRAM PENEMPATAN TENAGA KERJA	377.572.031,00	377.572.031,00	372.207.000,00
2.07.3.32.3.31.01.0000	2	07	04	2.01		Pelayanan antar Kerja di Daerah Kabupaten/Kota	97.090.000,00	97.090.000,00	127.090.000,00
2.07.3.32.3.31.01.0000	2	07	04	2.01	0003	Penyuluhan dan Bimbingan Jabatan bagi Pencari Kerja	0,00	0,00	0,00
2.07.3.32.3.31.01.0000	2	07	04	2.01	0005	Perluasan Kesempatan Kerja	97.090.000,00	97.090.000,00	127.090.000,00
2.07.3.32.3.31.01.0000	2	07	04	2.03		Pengelolaan Informasi Pasar Kerja	152.367.031,00	152.367.031,00	102.367.031,00
2.07.3.32.3.31.01.0000	2	07	04	2.03	0003	Job Fair/Bursa Kerja	152.367.031,00	152.367.031,00	102.367.031,00
2.07.3.32.3.31.01.0000	2	07	04	2.04		Pelindungan PMI (Pra dan Purna Penempatan) di Daerah Kabupaten/Kota	128.115.000,00	128.115.000,00	142.749.969,00
2.07.3.32.3.31.01.0000	2	07	04	2.04	0002	Penyediaan Layanan Terpadu pada Calon Pekerja Migran	128.115.000,00	128.115.000,00	142.749.969,00
2.07.3.32.3.31.01.0000	2	07	05			PROGRAM HUBUNGAN INDUSTRIAL	1.065.967.001,00	1.065.967.001,00	1.075.160.001,00
2.07.3.32.3.31.01.0000	2	07	05	2.01		Pengesahan Peraturan Perusahaan dan Pendaftaran Perjanjian Kerja Bersama untuk Perusahaan yang Hanya Beroperasi dalam 1 (Satu) Daerah Kabupaten/Kota	1.012.685.001,00	1.012.685.001,00	1.020.878.001,00
2.07.3.32.3.31.01.0000	2	07	05	2.01	0001	Pengesahan Peraturan Perusahaan bagi Perusahaan	12.345.000,00	12.345.000,00	12.345.000,00
2.07.3.32.3.31.01.0000	2	07	05	2.01	0003	Penyelenggaraan Pendataan dan Informasi Sarana Hubungan Industrial dan Jaminan Sosial Tenaga Kerja serta Pengupahan	1.000.340.001,00	1.000.340.001,00	1.008.533.001,00
2.07.3.32.3.31.01.0000	2	07	05	2.02		Pencegahan dan Penyelesaian Perselisihan Hubungan Industrial, Mogok Kerja dan Penutupan Perusahaan di Daerah Kabupaten/Kota	53.282.000,00	53.282.000,00	54.282.000,00

Kode						Uraian	RKPD Perubahan	PPAS Perubahan	Rancangan APBD Perubahan
2.07.3.32.3.31.01.0000	2	07	05	2.02	0002	Penyelesaian Perselisihan Hubungan Industrial, Mogok Kerja, dan Penutupan Perusahaan yang Berakibat/Berdampak pada Kepentingan di 1 (satu) Daerah Kabupaten/Kota	4.817.200,00	4.817.200,00	4.817.200,00
2.07.3.32.3.31.01.0000	2	07	05	2.02	0003	Penyelenggaraan Verifikasi dan Rekapitulasi Keanggotaan pada Organisasi Pengusaha, Federasi dan Konfederasi Serikat Pekerja/Serikat Buruh serta Non Afiliasi	5.874.000,00	5.874.000,00	6.874.000,00
2.07.3.32.3.31.01.0000	2	07	05	2.02	0004	Pelaksanaan Operasional Lembaga Kerja Sama Tripartit Daerah Kabupaten/Kota	42.590.800,00	42.590.800,00	42.590.800,00
2.07.3.32.3.31.01.0000	2	07	05	2.02	0005	Pengembangan Pelaksanaan Jaminan Sosial Tenaga Kerja dan Fasilitas Kesejahteraan Pekerja	0,00	0,00	0,00
2.07.3.32.3.31.01.0000	2	07	01			PROGRAM PENUNJANG URUSAN PEMERINTAHAN DAERAH KABUPATEN/KOTA	7.895.093.945,00	7.895.093.945,00	7.949.015.976,00
2.07.3.32.3.31.01.0000	2	07	01	2.01		Perencanaan, Penganggaran, dan Evaluasi Kinerja Perangkat Daerah	37.242.500,00	37.242.500,00	37.242.500,00
2.07.3.32.3.31.01.0000	2	07	01	2.01	0001	Penyusunan Dokumen Perencanaan Perangkat Daerah	17.042.500,00	17.042.500,00	17.042.500,00
2.07.3.32.3.31.01.0000	2	07	01	2.01	0006	Koordinasi dan Penyusunan Laporan Capaian Kinerja dan Ikhtisar Realisasi Kinerja SKPD	3.200.000,00	3.200.000,00	3.200.000,00
2.07.3.32.3.31.01.0000	2	07	01	2.01	0007	Evaluasi Kinerja Perangkat Daerah	17.000.000,00	17.000.000,00	17.000.000,00
2.07.3.32.3.31.01.0000	2	07	01	2.02		Administrasi Keuangan Perangkat Daerah	6.699.827.766,00	6.699.827.766,00	6.699.827.766,00
2.07.3.32.3.31.01.0000	2	07	01	2.02	0001	Penyediaan Gaji dan Tunjangan ASN	6.683.327.766,00	6.683.327.766,00	6.683.327.766,00
2.07.3.32.3.31.01.0000	2	07	01	2.02	0007	Koordinasi dan Penyusunan Laporan Keuangan Bulanan/ Triwulanan/ Semesteran SKPD	16.500.000,00	16.500.000,00	16.500.000,00
2.07.3.32.3.31.01.0000	2	07	01	2.06		Administrasi Umum Perangkat Daerah	302.813.715,00	302.813.715,00	287.513.715,00
2.07.3.32.3.31.01.0000	2	07	01	2.06	0002	Penyediaan Peralatan dan Perlengkapan Kantor	35.000.000,00	35.000.000,00	30.000.000,00
2.07.3.32.3.31.01.0000	2	07	01	2.06	0003	Penyediaan Peralatan Rumah Tangga	0,00	0,00	0,00
2.07.3.32.3.31.01.0000	2	07	01	2.06	0004	Penyediaan Bahan Logistik Kantor	25.000.000,00	25.000.000,00	20.000.000,00
2.07.3.32.3.31.01.0000	2	07	01	2.06	0005	Penyediaan Barang Cetakan dan Penggandaan	10.000.000,00	10.000.000,00	10.000.000,00
2.07.3.32.3.31.01.0000	2	07	01	2.06	0006	Penyediaan Bahan Bacaan dan Peraturan Perundang-undangan	2.000.000,00	2.000.000,00	2.000.000,00
2.07.3.32.3.31.01.0000	2	07	01	2.06	0009	Penyelenggaraan Rapat Koordinasi dan Konsultasi SKPD	230.813.715,00	230.813.715,00	225.513.715,00
2.07.3.32.3.31.01.0000	2	07	01	2.06	0011	Dukungan Pelaksanaan Sistem Pemerintahan Berbasis Elektronik pada SKPD	0,00	0,00	0,00
2.07.3.32.3.31.01.0000	2	07	01	2.08		Penyediaan Jasa Penunjang Urusan Pemerintahan Daerah	564.227.064,00	564.227.064,00	658.399.095,00

Kode						Uraian	RKPD Perubahan	PPAS Perubahan	Rancangan APBD Perubahan
2.07.3.32.3.31.01.0000	2	07	01	2.08	0001	Penyediaan Jasa Surat Menyurat	5.000.000,00	5.000.000,00	5.000.000,00
2.07.3.32.3.31.01.0000	2	07	01	2.08	0002	Penyediaan Jasa Komunikasi, Sumber Daya Air dan Listrik	335.000.000,00	335.000.000,00	329.172.031,00
2.07.3.32.3.31.01.0000	2	07	01	2.08	0004	Penyediaan Jasa Pelayanan Umum Kantor	224.227.064,00	224.227.064,00	324.227.064,00
2.07.3.32.3.31.01.0000	2	07	01	2.09		Pemeliharaan Barang Milik Daerah Penunjang Urusan Pemerintahan Daerah	290.982.900,00	290.982.900,00	266.032.900,00
2.07.3.32.3.31.01.0000	2	07	01	2.09	0001	Penyediaan Jasa Pemeliharaan, Biaya Pemeliharaan, dan Pajak Kendaraan Perorangan Dinas atau Kendaraan Dinas Jabatan	101.732.900,00	101.732.900,00	101.732.900,00
2.07.3.32.3.31.01.0000	2	07	01	2.09	0006	Pemeliharaan Peralatan dan Mesin Lainnya	31.750.000,00	31.750.000,00	26.800.000,00
2.07.3.32.3.31.01.0000	2	07	01	2.09	0009	Pemeliharaan/Rehabilitasi Gedung Kantor dan Bangunan Lainnya	157.500.000,00	157.500.000,00	137.500.000,00
2.07.3.32.3.31.01.0000	3					URUSAN PEMERINTAHAN PILIHAN	1.559.583.928,00	1.559.583.928,00	1.559.583.928,00
2.07.3.32.3.31.01.0000	3	31				URUSAN PEMERINTAHAN BIDANG PERINDUSTRIAN	1.559.583.928,00	1.559.583.928,00	1.559.583.928,00
2.07.3.32.3.31.01.0000	3	31	02			PROGRAM PERENCANAAN DAN PEMBANGUNAN INDUSTRI	1.534.070.428,00	1.534.070.428,00	1.534.070.428,00
2.07.3.32.3.31.01.0000	3	31	02	2.01		Penyusunan dan Evaluasi Rencana Pembangunan Industri Kabupaten/Kota	1.534.070.428,00	1.534.070.428,00	1.534.070.428,00
2.07.3.32.3.31.01.0000	3	31	02	2.01	0003	Koordinasi, Sinkronisasi, dan Pelaksanaan Pembangunan Sumber Daya Industri	14.658.500,00	14.658.500,00	14.658.500,00
2.07.3.32.3.31.01.0000	3	31	02	2.01	0005	Koordinasi, Sinkronisasi, dan Pelaksanaan Pemberdayaan Industri dan Peran Serta Masyarakat	1.519.411.928,00	1.519.411.928,00	1.519.411.928,00
2.07.3.32.3.31.01.0000	3	31	03			PROGRAM PENGENDALIAN IZIN USAHA INDUSTRI	5.183.500,00	5.183.500,00	5.183.500,00
2.07.3.32.3.31.01.0000	3	31	03	2.01		Penerbitan Izin Usaha Industri (IUI), Izin Perluasan Usaha Industri (IPUI), Izin Usaha Kawasan Industri (IUKI) dan Izin Perluasan Kawasan Industri (IPKI) Kewenangan Kabupaten/Kota	5.183.500,00	5.183.500,00	5.183.500,00
2.07.3.32.3.31.01.0000	3	31	03	2.01	0003	Koordinasi dan Sinkronisasi Pengawasan terhadap Perizinan Berusaha sektor perindustrian yang menjadi kewenangan Kabupaten/Kota	5.183.500,00	5.183.500,00	5.183.500,00
2.07.3.32.3.31.01.0000	3	31	04			PROGRAM PENGELOLAAN SISTEM INFORMASI INDUSTRI NASIONAL	20.330.000,00	20.330.000,00	20.330.000,00
2.07.3.32.3.31.01.0000	3	31	04	2.01		Penyediaan Informasi Industri untuk Informasi Industri untuk IUI, IPUI, IUKI dan IPKI Kewenangan Kabupaten/Kota	20.330.000,00	20.330.000,00	20.330.000,00
2.07.3.32.3.31.01.0000	3	31	04	2.01	0001	Fasilitasi Pengumpulan, Pengolahan dan Analisis Data Industri, Data Kawasan Industri serta Data Lain Lingkup Kabupaten/Kota Melalui Sistem Informasi Industri Nasional (SIINas)	20.330.000,00	20.330.000,00	20.330.000,00
2.07.3.32.3.31.01.0000	3	32				URUSAN PEMERINTAHAN BIDANG TRANSMIGRASI	0,00	0,00	0,00
2.07.3.32.3.31.01.0000	3	32	03			PROGRAM PEMBANGUNAN KAWASAN TRANSMIGRASI	0,00	0,00	0,00

Kode						Uraian	RKPD Perubahan	PPAS Perubahan	Rancangan APBD Perubahan
2.07.3.32.3.31.01.0000	3	32	03	2.01		Penataan Persebaran Penduduk yang Berasal dari 1 (Satu) Daerah Kabupaten/Kota	0,00	0,00	0,00
2.07.3.32.3.31.01.0000	3	32	03	2.01	0004	Pemindahan dan Penempatan Transmigran yang Berasal dari 1 (Satu) Daerah Kabupaten/Kota	0,00	0,00	0,00
2.11.0.00.0.00.01.0000						DINAS LINGKUNGAN HIDUP	39.455.173.595,00	39.455.173.595,00	40.155.173.595,00
2.11.0.00.0.00.01.0000	2					URUSAN PEMERINTAHAN WAJIB YANG TIDAK BERKAITAN DENGAN PELAYANAN DASAR	39.455.173.595,00	39.455.173.595,00	40.155.173.595,00
2.11.0.00.0.00.01.0000	2	11				URUSAN PEMERINTAHAN BIDANG LINGKUNGAN HIDUP	39.455.173.595,00	39.455.173.595,00	40.155.173.595,00
2.11.0.00.0.00.01.0000	2	11	02			PROGRAM PERENCANAAN LINGKUNGAN HIDUP	456.333.750,00	456.333.750,00	456.333.750,00
2.11.0.00.0.00.01.0000	2	11	02	2.01		Rencana Perlindungan dan Pengelolaan Lingkungan Hidup (RPPLH) Kabupaten/Kota	145.761.500,00	145.761.500,00	145.761.500,00
2.11.0.00.0.00.01.0000	2	11	02	2.01	0002	Pengendalian Pelaksanaan RPPLH Kabupaten/Kota	4.261.500,00	4.261.500,00	4.261.500,00
2.11.0.00.0.00.01.0000	2	11	02	2.01	0006	Penyusunan RPPLH Kabupaten/Kota	141.500.000,00	141.500.000,00	141.500.000,00
2.11.0.00.0.00.01.0000	2	11	02	2.02		Penyelenggaraan Kajian Lingkungan Hidup Strategis (KLHS) Kabupaten/Kota	310.572.250,00	310.572.250,00	310.572.250,00
2.11.0.00.0.00.01.0000	2	11	02	2.02	0002	Pembuatan dan Pelaksanaan KLHS RPJPD/RPJMD	0,00	0,00	0,00
2.11.0.00.0.00.01.0000	2	11	02	2.02	0005	Penyelenggaraan KLHS Rencana Tata Ruang	310.572.250,00	310.572.250,00	310.572.250,00
2.11.0.00.0.00.01.0000	2	11	03			PROGRAM PENGENDALIAN PENCEMARAN DAN/ATAU KERUSAKAN LINGKUNGAN HIDUP	8.845.295.983,00	8.845.295.983,00	8.962.295.983,00
2.11.0.00.0.00.01.0000	2	11	03	2.01		Pencegahan Pencemaran dan/atau Kerusakan Lingkungan Hidup Kabupaten/Kota	116.313.000,00	116.313.000,00	116.313.000,00
2.11.0.00.0.00.01.0000	2	11	03	2.01	0001	Koordinasi, Sinkronisasi, dan Pelaksanaan Pencegahan Pencemaran Lingkungan Hidup Dilaksanakan Terhadap Media Tanah, Air, Udara, dan Laut	113.313.000,00	113.313.000,00	113.313.000,00
2.11.0.00.0.00.01.0000	2	11	03	2.01	0002	Koordinasi, Sinkronisasi dan Pelaksanaan Pengendalian Emisi Gas Rumah Kaca, Mitigasi dan Adaptasi Perubahan Iklim	0,00	0,00	0,00
2.11.0.00.0.00.01.0000	2	11	03	2.01	0015	Pengelolaan Laboratorium Lingkungan Hidup kabupaten/kota	3.000.000,00	3.000.000,00	3.000.000,00
2.11.0.00.0.00.01.0000	2	11	03	2.02		Penanggulangan Pencemaran dan/atau Kerusakan Lingkungan Hidup Kabupaten/Kota	15.576.000,00	15.576.000,00	32.576.000,00
2.11.0.00.0.00.01.0000	2	11	03	2.02	0001	Pemberian Informasi Peringatan Pencemaran dan/atau Kerusakan Lingkungan Hidup pada Masyarakat	0,00	0,00	0,00
2.11.0.00.0.00.01.0000	2	11	03	2.02	0002	Pengisolasian Pencemaran dan/atau Kerusakan Lingkungan Hidup	15.576.000,00	15.576.000,00	32.576.000,00

Kode						Uraian	RKPD Perubahan	PPAS Perubahan	Rancangan APBD Perubahan
2.11.0.00.0.00.01.0000	2	11	03	2.02	0003	Penghentian Pencemaran dan/atau Kerusakan Lingkungan Hidup	0,00	0,00	0,00
2.11.0.00.0.00.01.0000	2	11	03	2.03		Pemulihan Pencemaran dan/atau Kerusakan Lingkungan Hidup Kabupaten/Kota	8.713.406.983,00	8.713.406.983,00	8.813.406.983,00
2.11.0.00.0.00.01.0000	2	11	03	2.03	0001	Koordinasi dan Sinkronisasi Penghentian Sumber Pencemaran	4.795.241.783,00	4.795.241.783,00	4.795.241.783,00
2.11.0.00.0.00.01.0000	2	11	03	2.03	0012	Koordinasi dan Sinkronisasi Pembersihan Unsur Pencemar di kabupaten/kota	3.853.735.200,00	3.853.735.200,00	3.853.735.200,00
2.11.0.00.0.00.01.0000	2	11	03	2.03	0013	Koordinasi dan Sinkronisasi rehabilitasi	64.430.000,00	64.430.000,00	164.430.000,00
2.11.0.00.0.00.01.0000	2	11	04			PROGRAM PENGELOLAAN KEANEKARAGAMAN HAYATI (KEHATI)	4.485.401.300,00	4.485.401.300,00	4.495.901.300,00
2.11.0.00.0.00.01.0000	2	11	04	2.01		Pengelolaan Keanekaragaman Hayati Kabupaten/Kota	4.485.401.300,00	4.485.401.300,00	4.495.901.300,00
2.11.0.00.0.00.01.0000	2	11	04	2.01	0004	Pengelolaan Ruang Terbuka Hijau (RTH)	4.238.791.300,00	4.238.791.300,00	4.249.291.300,00
2.11.0.00.0.00.01.0000	2	11	04	2.01	0006	Pengembangan Kapasitas Kelembagaan dan SDM dalam Pengelolaan Keanekaragaman Hayati	246.610.000,00	246.610.000,00	246.610.000,00
2.11.0.00.0.00.01.0000	2	11	05			PROGRAM PENGENDALIAN BAHAN BERBAHAYA DAN BERACUN (B3) DAN LIMBAH BAHAN BERBAHAYA DAN BERACUN (LIMBAH B3)	50.268.000,00	50.268.000,00	43.908.000,00
2.11.0.00.0.00.01.0000	2	11	05	2.01		Penyimpanan sementara Limbah B3	5.670.000,00	5.670.000,00	5.670.000,00
2.11.0.00.0.00.01.0000	2	11	05	2.01	0002	Verifikasi Lapangan untuk Memastikan Pemenuhan Persyaratan Administrasi dan Teknis Penyimpanan sementara Limbah B3	5.670.000,00	5.670.000,00	5.670.000,00
2.11.0.00.0.00.01.0000	2	11	05	2.02		Pengumpulan Limbah B3 dalam 1 (Satu) Daerah Kabupaten/Kota	44.598.000,00	44.598.000,00	38.238.000,00
2.11.0.00.0.00.01.0000	2	11	05	2.02	0002	Koordinasi dan Sinkronisasi Pengelolaan Limbah B3 dengan Pemerintah Provinsi dalam rangka Pengangkutan, Pemanfaatan, Pengolahan, dan/atau Penimbunan	44.598.000,00	44.598.000,00	38.238.000,00
2.11.0.00.0.00.01.0000	2	11	06			PROGRAM PEMBINAAN DAN PENGAWASAN TERHADAP IZIN LINGKUNGAN DAN IZIN PERLINDUNGAN DAN PENGELOLAAN LINGKUNGAN HIDUP (PPLH)	1.800.000,00	1.800.000,00	1.800.000,00
2.11.0.00.0.00.01.0000	2	11	06	2.01		Pembinaan dan Pengawasan Terhadap Usaha dan/atau Kegiatan yang Izin Lingkungan dan Izin PPLH Diterbitkan oleh Pemerintah Daerah Kabupaten/Kota	1.800.000,00	1.800.000,00	1.800.000,00
2.11.0.00.0.00.01.0000	2	11	06	2.01	0001	Fasilitasi Pemenuhan Ketentuan dan Kewajiban Izin Lingkungan dan/atau Izin PPLH	0,00	0,00	0,00
2.11.0.00.0.00.01.0000	2	11	06	2.01	0009	Pengawasan Perizinan Berusaha atau Persetujuan Pemerintah terkait Persetujuan Lingkungan yang diterbitkan oleh Pemerintah Daerah Kabupaten/Kota dan Peraturan Perundang-undangan di bidang Perlindungan dan Pengelolaan Lingkungan Hidup	1.800.000,00	1.800.000,00	1.800.000,00
2.11.0.00.0.00.01.0000	2	11	08			PROGRAM PENINGKATAN PENDIDIKAN, PELATIHAN DAN PENYULUHAN LINGKUNGAN HIDUP UNTUK MASYARAKAT	1.800.000,00	1.800.000,00	1.800.000,00

Kode						Uraian	RKPD Perubahan	PPAS Perubahan	Rancangan APBD Perubahan
2.11.0.00.0.00.01.0000	2	11	08	2.01		Penyelenggaraan Pendidikan, Pelatihan, dan Penyuluhan Lingkungan Hidup untuk Lembaga Kemasyarakatan Tingkat Daerah Kabupaten/Kota	1.800.000,00	1.800.000,00	1.800.000,00
2.11.0.00.0.00.01.0000	2	11	08	2.01	0003	Penyelenggaraan Penyuluhan dan Kampanye Lingkungan Hidup	0,00	0,00	0,00
2.11.0.00.0.00.01.0000	2	11	08	2.01	0005	Peningkatan Kapasitas dan Kompetensi Sumber Daya Manusia Bidang lingkungan hidup untuk Lembaga pendidikan formal/lembaga masyarakat/komunitas/kelompok masyarakat	1.800.000,00	1.800.000,00	1.800.000,00
2.11.0.00.0.00.01.0000	2	11	09			PROGRAM PENGHARGAAN LINGKUNGAN HIDUP UNTUK MASYARAKAT	17.230.500,00	17.230.500,00	17.230.500,00
2.11.0.00.0.00.01.0000	2	11	09	2.01		Pemberian Penghargaan Lingkungan Hidup Tingkat Daerah Kabupaten/Kota	17.230.500,00	17.230.500,00	17.230.500,00
2.11.0.00.0.00.01.0000	2	11	09	2.01	0001	Penilaian Kinerja Masyarakat/Lembaga Masyarakat/Dunia Usaha/Dunia Pendidikan/Filantropi dalam Perlindungan dan Pengelolaan Lingkungan Hidup	17.230.500,00	17.230.500,00	17.230.500,00
2.11.0.00.0.00.01.0000	2	11	10			PROGRAM PENANGANAN PENGADUAN LINGKUNGAN HIDUP	1.000.000,00	1.000.000,00	1.000.000,00
2.11.0.00.0.00.01.0000	2	11	10	2.01		Penyelesaian Pengaduan Masyarakat di Bidang Perlindungan dan Pengelolaan Lingkungan Hidup (PPLH) Kabupaten/Kota	1.000.000,00	1.000.000,00	1.000.000,00
2.11.0.00.0.00.01.0000	2	11	10	2.01	0004	Pengelolaan Pengaduan permasalahan Pencemaran dan Perusakan Lingkungan Hidup tingkat Kabupaten/Kota	1.000.000,00	1.000.000,00	1.000.000,00
2.11.0.00.0.00.01.0000	2	11	11			PROGRAM PENGELOLAAN PERSAMPAHAN	9.302.208.551,00	9.302.208.551,00	9.902.208.551,00
2.11.0.00.0.00.01.0000	2	11	11	2.01		Pengelolaan Sampah	9.302.208.551,00	9.302.208.551,00	9.902.208.551,00
2.11.0.00.0.00.01.0000	2	11	11	2.01	0004	Peningkatan Peran Serta Masyarakat dalam Pengelolaan Persampahan	71.275.000,00	71.275.000,00	71.275.000,00
2.11.0.00.0.00.01.0000	2	11	11	2.01	0005	Koordinasi dan Sinkronisasi Penyediaan Prasarana dan Sarana Pengelolaan Persampahan	0,00	0,00	0,00
2.11.0.00.0.00.01.0000	2	11	11	2.01	0007	Penyediaan Sarana dan Prasarana Pengelolaan Persampahan di TPA/TPST/SPA Kabupaten/Kota	5.500.274.000,00	5.500.274.000,00	5.500.274.000,00
2.11.0.00.0.00.01.0000	2	11	11	2.01	0008	Penyusunan Rencana, Kebijakan dan Strategi Daerah Pengelolaan Sampah kabupaten/kota	200.000.000,00	200.000.000,00	200.000.000,00
2.11.0.00.0.00.01.0000	2	11	11	2.01	0017	Penanganan sampah melalui pemilahan dan pengolahan sampah di instalasi pengolahan sampah TPS3R, PDU, TPST, TPS, SPA, PSEL/PLTSa, RDF, pusat pengomposan, biodigester, Bank Sampah dan fasilitas lainnya sesuai dengan peraturan perundangan	3.455.659.551,00	3.455.659.551,00	4.055.659.551,00
2.11.0.00.0.00.01.0000	2	11	11	2.01	0018	Pengurangan sampah melalui pembatasan timbulan sampah	75.000.000,00	75.000.000,00	75.000.000,00
2.11.0.00.0.00.01.0000	2	11	11	2.01	0021	Penyusunan Kebijakan Kerja Sama Pengelolaan Persampahan	0,00	0,00	0,00
2.11.0.00.0.00.01.0000	2	11	11	2.02		Penerbitan Izin Pendaurulangan Sampah/Pengelolaan Sampah, Pengangkutan Sampah dan Pemrosesan Akhir Sampah yang Diselenggarakan oleh Swasta	0,00	0,00	0,00

Kode						Uraian	RKPD Perubahan	PPAS Perubahan	Rancangan APBD Perubahan
2.11.0.00.0.00.01.0000	2	11	11	2.02	0001	Pelayanan Perizinan Berusaha Terintegrasi Secara Elektronik	0,00	0,00	0,00
2.11.0.00.0.00.01.0000	2	11	01			PROGRAM PENUNJANG URUSAN PEMERINTAHAN DAERAH KABUPATEN/KOTA	16.293.835.511,00	16.293.835.511,00	16.272.695.511,00
2.11.0.00.0.00.01.0000	2	11	01	2.01		Perencanaan, Penganggaran, dan Evaluasi Kinerja Perangkat Daerah	192.060.500,00	192.060.500,00	181.560.500,00
2.11.0.00.0.00.01.0000	2	11	01	2.01	0001	Penyusunan Dokumen Perencanaan Perangkat Daerah	97.153.000,00	97.153.000,00	97.153.000,00
2.11.0.00.0.00.01.0000	2	11	01	2.01	0006	Koordinasi dan Penyusunan Laporan Capaian Kinerja dan Ikhtisar Realisasi Kinerja SKPD	34.907.500,00	34.907.500,00	34.907.500,00
2.11.0.00.0.00.01.0000	2	11	01	2.01	0007	Evaluasi Kinerja Perangkat Daerah	60.000.000,00	60.000.000,00	49.500.000,00
2.11.0.00.0.00.01.0000	2	11	01	2.02		Administrasi Keuangan Perangkat Daerah	12.459.601.884,00	12.459.601.884,00	12.459.601.884,00
2.11.0.00.0.00.01.0000	2	11	01	2.02	0001	Penyediaan Gaji dan Tunjangan ASN	12.459.601.884,00	12.459.601.884,00	12.459.601.884,00
2.11.0.00.0.00.01.0000	2	11	01	2.05		Administrasi Kepegawaian Perangkat Daerah	0,00	0,00	0,00
2.11.0.00.0.00.01.0000	2	11	01	2.05	0002	Pengadaan Pakaian Dinas beserta Atribut Kelengkapannya	0,00	0,00	0,00
2.11.0.00.0.00.01.0000	2	11	01	2.05	0010	Sosialisasi Peraturan Perundang-Undangan	0,00	0,00	0,00
2.11.0.00.0.00.01.0000	2	11	01	2.05	0011	Bimbingan Teknis Implementasi Peraturan Perundang-Undangan	0,00	0,00	0,00
2.11.0.00.0.00.01.0000	2	11	01	2.06		Administrasi Umum Perangkat Daerah	397.834.627,00	397.834.627,00	387.194.627,00
2.11.0.00.0.00.01.0000	2	11	01	2.06	0002	Penyediaan Peralatan dan Perlengkapan Kantor	60.133.250,00	60.133.250,00	60.133.250,00
2.11.0.00.0.00.01.0000	2	11	01	2.06	0004	Penyediaan Bahan Logistik Kantor	57.406.000,00	57.406.000,00	57.406.000,00
2.11.0.00.0.00.01.0000	2	11	01	2.06	0005	Penyediaan Barang Cetakan dan Penggandaan	36.420.000,00	36.420.000,00	36.420.000,00
2.11.0.00.0.00.01.0000	2	11	01	2.06	0009	Penyelenggaraan Rapat Koordinasi dan Konsultasi SKPD	240.432.377,00	240.432.377,00	229.792.377,00
2.11.0.00.0.00.01.0000	2	11	01	2.06	0010	Penatausahaan Arsip Dinamis pada SKPD	3.443.000,00	3.443.000,00	3.443.000,00
2.11.0.00.0.00.01.0000	2	11	01	2.07		Pengadaan Barang Milik Daerah Penunjang Urusan Pemerintah Daerah	0,00	0,00	200.000.000,00
2.11.0.00.0.00.01.0000	2	11	01	2.07	0002	Pengadaan Kendaraan Dinas Operasional atau Lapangan	0,00	0,00	0,00
2.11.0.00.0.00.01.0000	2	11	01	2.07	0006	Pengadaan Peralatan dan Mesin Lainnya	0,00	0,00	0,00
2.11.0.00.0.00.01.0000	2	11	01	2.07	0011	Pengadaan Sarana dan Prasarana Pendukung Gedung Kantor atau Bangunan Lainnya	0,00	0,00	200.000.000,00
2.11.0.00.0.00.01.0000	2	11	01	2.08		Penyediaan Jasa Penunjang Urusan Pemerintahan Daerah	2.042.892.500,00	2.042.892.500,00	1.842.892.500,00

Kode						Uraian	RKPD Perubahan	PPAS Perubahan	Rancangan APBD Perubahan
2.11.0.00.0.00.01.0000	2	11	01	2.08	0001	Penyediaan Jasa Surat Menyurat	11.000.000,00	11.000.000,00	11.000.000,00
2.11.0.00.0.00.01.0000	2	11	01	2.08	0002	Penyediaan Jasa Komunikasi, Sumber Daya Air dan Listrik	1.067.760.500,00	1.067.760.500,00	867.760.500,00
2.11.0.00.0.00.01.0000	2	11	01	2.08	0004	Penyediaan Jasa Pelayanan Umum Kantor	964.132.000,00	964.132.000,00	964.132.000,00
2.11.0.00.0.00.01.0000	2	11	01	2.09		Pemeliharaan Barang Milik Daerah Penunjang Urusan Pemerintahan Daerah	1.201.446.000,00	1.201.446.000,00	1.201.446.000,00
2.11.0.00.0.00.01.0000	2	11	01	2.09	0001	Penyediaan Jasa Pemeliharaan, Biaya Pemeliharaan, dan Pajak Kendaraan Perorangan Dinas atau Kendaraan Dinas Jabatan	916.191.000,00	916.191.000,00	916.191.000,00
2.11.0.00.0.00.01.0000	2	11	01	2.09	0005	Pemeliharaan Mebel	42.000.000,00	42.000.000,00	42.000.000,00
2.11.0.00.0.00.01.0000	2	11	01	2.09	0006	Pemeliharaan Peralatan dan Mesin Lainnya	47.355.000,00	47.355.000,00	47.355.000,00
2.11.0.00.0.00.01.0000	2	11	01	2.09	0009	Pemeliharaan/Rehabilitasi Gedung Kantor dan Bangunan Lainnya	195.900.000,00	195.900.000,00	195.900.000,00
2.12.0.00.0.00.01.0000						DINAS KEPENDUDUKAN DAN PENCATATAN SIPIL	13.052.768.085,00	13.052.768.085,00	13.202.768.085,00
2.12.0.00.0.00.01.0000	2	12				URUSAN PEMERINTAHAN BIDANG ADMINISTRASI KEPENDUDUKAN DAN PENCATATAN SIPIL	13.052.768.085,00	13.052.768.085,00	13.202.768.085,00
2.12.0.00.0.00.01.0000	2	12	02			PROGRAM PENDAFTARAN PENDUDUK	231.800.000,00	231.800.000,00	190.330.000,00
2.12.0.00.0.00.01.0000	2	12	02	2.01		Pelayanan Pendaftaran Penduduk	154.650.000,00	154.650.000,00	154.650.000,00
2.12.0.00.0.00.01.0000	2	12	02	2.01	0001	Pendataan Penduduk Non Permanen dan Rentan Administrasi Kependudukan	79.400.000,00	79.400.000,00	79.400.000,00
2.12.0.00.0.00.01.0000	2	12	02	2.01	0002	Pencatatan, Penatausahaan dan Penerbitan Dokumen Atas Pendaftaran Penduduk	66.070.000,00	66.070.000,00	66.070.000,00
2.12.0.00.0.00.01.0000	2	12	02	2.01	0004	Peningkatan Pelayanan Pendaftaran Penduduk	9.180.000,00	9.180.000,00	9.180.000,00
2.12.0.00.0.00.01.0000	2	12	02	2.02		Penataan Pendaftaran Penduduk	0,00	0,00	0,00
2.12.0.00.0.00.01.0000	2	12	02	2.02	0001	Penyusunan Tata Cara Perencanaan, Pelaksanaan, Pemantauan, Evaluasi, Pengendalian, dan Pelaporan Penyelenggaraan Adminduk Terkait Pendaftaran Penduduk	0,00	0,00	0,00
2.12.0.00.0.00.01.0000	2	12	02	2.03		Penyelenggaraan Pendaftaran Penduduk	77.150.000,00	77.150.000,00	35.680.000,00
2.12.0.00.0.00.01.0000	2	12	02	2.03	0001	Koordinasi antar Lembaga Pemerintah dan Lembaga Non-Pemerintah di Kabupaten/Kota dalam Penertiban Pelayanan Pendaftaran Penduduk	2.000.000,00	2.000.000,00	2.000.000,00
2.12.0.00.0.00.01.0000	2	12	02	2.03	0005	Sosialisasi Pendaftaran Penduduk	75.150.000,00	75.150.000,00	33.680.000,00
2.12.0.00.0.00.01.0000	2	12	03			PROGRAM PENCATATAN SIPIL	132.240.800,00	132.240.800,00	132.240.800,00
2.12.0.00.0.00.01.0000	2	12	03	2.01		Pelayanan Pencatatan Sipil	49.420.800,00	49.420.800,00	49.420.800,00

Kode						Uraian	RKPD Perubahan	PPAS Perubahan	Rancangan APBD Perubahan
2.12.0.00.0.00.01.0000	2	12	03	2.01	0002	Peningkatan dalam Pelayanan Pencatatan Sipil	49.420.800,00	49.420.800,00	49.420.800,00
2.12.0.00.0.00.01.0000	2	12	03	2.02		Penyelenggaraan Pencatatan Sipil	82.820.000,00	82.820.000,00	82.820.000,00
2.12.0.00.0.00.01.0000	2	12	03	2.02	0004	Pelayanan Secara Aktif Pendaftaran Peristiwa Kependudukan dan Pencatatan Peristiwa Penting Terkait Pencatatan Sipil	3.420.000,00	3.420.000,00	3.420.000,00
2.12.0.00.0.00.01.0000	2	12	03	2.02	0008	Sosialisasi Terkait Pencatatan Sipil	79.400.000,00	79.400.000,00	79.400.000,00
2.12.0.00.0.00.01.0000	2	12	04			PROGRAM PENGELOLAAN INFORMASI ADMINISTRASI KEPENDUDUKAN	551.614.600,00	551.614.600,00	693.369.600,00
2.12.0.00.0.00.01.0000	2	12	04	2.01		Pengumpulan Data Kependudukan dan Pemanfaatan dan Penyajian Database Kependudukan	5.995.000,00	5.995.000,00	3.850.000,00
2.12.0.00.0.00.01.0000	2	12	04	2.01	0002	Kerja Sama Pemanfaatan Data Kependudukan	5.995.000,00	5.995.000,00	3.850.000,00
2.12.0.00.0.00.01.0000	2	12	04	2.02		Penataan Pengelolaan Informasi Administrasi Kependudukan	143.040.000,00	143.040.000,00	143.040.000,00
2.12.0.00.0.00.01.0000	2	12	04	2.02	0001	Penyusunan Tata Cara Perencanaan, Pelaksanaan, Pemantauan, Evaluasi, Pengendalian, dan Pelaporan Penyelenggaraan Adminduk Terkait Pengelolaan Informasi Administrasi Kependudukan	143.040.000,00	143.040.000,00	143.040.000,00
2.12.0.00.0.00.01.0000	2	12	04	2.03		Penyelenggaraan Pengelolaan Informasi Administrasi Kependudukan	402.579.600,00	402.579.600,00	546.479.600,00
2.12.0.00.0.00.01.0000	2	12	04	2.03	0003	Fasilitasi Terkait Pengelolaan Informasi Administrasi Kependudukan	97.289.600,00	97.289.600,00	91.189.600,00
2.12.0.00.0.00.01.0000	2	12	04	2.03	0005	Sosialisasi Terkait Pengelolaan Informasi Administrasi Kependudukan	305.290.000,00	305.290.000,00	455.290.000,00
2.12.0.00.0.00.01.0000	2	12	05			PROGRAM PENGELOLAAN PROFIL KEPENDUDUKAN	7.175.000,00	7.175.000,00	0,00
2.12.0.00.0.00.01.0000	2	12	05	2.01		Penyusunan Profil Kependudukan	7.175.000,00	7.175.000,00	0,00
2.12.0.00.0.00.01.0000	2	12	05	2.01	0002	Penyusunan Profil Data Perkembangan dan Proyeksi Kependudukan serta Kebutuhan yang Lain	7.175.000,00	7.175.000,00	0,00
2.12.0.00.0.00.01.0000	2	12	01			PROGRAM PENUNJANG URUSAN PEMERINTAHAN DAERAH KABUPATEN/KOTA	12.129.937.685,00	12.129.937.685,00	12.186.827.685,00
2.12.0.00.0.00.01.0000	2	12	01	2.01		Perencanaan, Penganggaran, dan Evaluasi Kinerja Perangkat Daerah	93.910.000,00	93.910.000,00	93.910.000,00
2.12.0.00.0.00.01.0000	2	12	01	2.01	0001	Penyusunan Dokumen Perencanaan Perangkat Daerah	53.000.000,00	53.000.000,00	53.000.000,00
2.12.0.00.0.00.01.0000	2	12	01	2.01	0006	Koordinasi dan Penyusunan Laporan Capaian Kinerja dan Ikhtisar Realisasi Kinerja SKPD	5.010.000,00	5.010.000,00	5.010.000,00
2.12.0.00.0.00.01.0000	2	12	01	2.01	0007	Evaluasi Kinerja Perangkat Daerah	35.900.000,00	35.900.000,00	35.900.000,00
2.12.0.00.0.00.01.0000	2	12	01	2.02		Administrasi Keuangan Perangkat Daerah	9.325.665.385,00	9.325.665.385,00	9.325.665.385,00
2.12.0.00.0.00.01.0000	2	12	01	2.02	0001	Penyediaan Gaji dan Tunjangan ASN	9.323.665.385,00	9.323.665.385,00	9.323.665.385,00

Kode						Uraian	RKPD Perubahan	PPAS Perubahan	Rancangan APBD Perubahan
2.12.0.00.0.00.01.0000	2	12	01	2.02	0007	Koordinasi dan Penyusunan Laporan Keuangan Bulanan/ Triwulanan/ Semesteran SKPD	2.000.000,00	2.000.000,00	2.000.000,00
2.12.0.00.0.00.01.0000	2	12	01	2.05		Administrasi Kepegawaian Perangkat Daerah	0,00	0,00	0,00
2.12.0.00.0.00.01.0000	2	12	01	2.05	0002	Pengadaan Pakaian Dinas beserta Atribut Kelengkapannya	0,00	0,00	0,00
2.12.0.00.0.00.01.0000	2	12	01	2.05	0009	Pendidikan dan Pelatihan Pegawai Berdasarkan Tugas dan Fungsi	0,00	0,00	0,00
2.12.0.00.0.00.01.0000	2	12	01	2.05	0010	Sosialisasi Peraturan Perundang-Undangan	0,00	0,00	0,00
2.12.0.00.0.00.01.0000	2	12	01	2.06		Administrasi Umum Perangkat Daerah	1.447.093.000,00	1.447.093.000,00	1.486.279.750,00
2.12.0.00.0.00.01.0000	2	12	01	2.06	0001	Penyediaan Komponen Instalasi Listrik/Penerangan Bangunan Kantor	12.344.000,00	12.344.000,00	12.344.000,00
2.12.0.00.0.00.01.0000	2	12	01	2.06	0002	Penyediaan Peralatan dan Perlengkapan Kantor	1.025.527.500,00	1.025.527.500,00	1.025.527.500,00
2.12.0.00.0.00.01.0000	2	12	01	2.06	0004	Penyediaan Bahan Logistik Kantor	17.252.500,00	17.252.500,00	24.468.000,00
2.12.0.00.0.00.01.0000	2	12	01	2.06	0005	Penyediaan Barang Cetakan dan Penggandaan	4.000.000,00	4.000.000,00	4.800.000,00
2.12.0.00.0.00.01.0000	2	12	01	2.06	0009	Penyelenggaraan Rapat Koordinasi dan Konsultasi SKPD	302.569.000,00	302.569.000,00	339.040.250,00
2.12.0.00.0.00.01.0000	2	12	01	2.06	0010	Penatausahaan Arsip Dinamis pada SKPD	85.400.000,00	85.400.000,00	80.100.000,00
2.12.0.00.0.00.01.0000	2	12	01	2.07		Pengadaan Barang Milik Daerah Penunjang Urusan Pemerintah Daerah	161.396.000,00	161.396.000,00	143.450.000,00
2.12.0.00.0.00.01.0000	2	12	01	2.07	0006	Pengadaan Peralatan dan Mesin Lainnya	161.396.000,00	161.396.000,00	143.450.000,00
2.12.0.00.0.00.01.0000	2	12	01	2.08		Penyediaan Jasa Penunjang Urusan Pemerintahan Daerah	743.730.800,00	743.730.800,00	745.171.300,00
2.12.0.00.0.00.01.0000	2	12	01	2.08	0001	Penyediaan Jasa Surat Menyurat	4.000.000,00	4.000.000,00	4.000.000,00
2.12.0.00.0.00.01.0000	2	12	01	2.08	0002	Penyediaan Jasa Komunikasi, Sumber Daya Air dan Listrik	374.750.000,00	374.750.000,00	374.700.500,00
2.12.0.00.0.00.01.0000	2	12	01	2.08	0003	Penyediaan Jasa Peralatan dan Perlengkapan Kantor	226.528.000,00	226.528.000,00	222.718.000,00
2.12.0.00.0.00.01.0000	2	12	01	2.08	0004	Penyediaan Jasa Pelayanan Umum Kantor	138.452.800,00	138.452.800,00	143.752.800,00
2.12.0.00.0.00.01.0000	2	12	01	2.09		Pemeliharaan Barang Milik Daerah Penunjang Urusan Pemerintahan Daerah	358.142.500,00	358.142.500,00	392.351.250,00
2.12.0.00.0.00.01.0000	2	12	01	2.09	0002	Penyediaan Jasa Pemeliharaan, Biaya Pemeliharaan, Pajak dan Perizinan Kendaraan Dinas Operasional atau Lapangan	51.652.500,00	51.652.500,00	63.871.250,00
2.12.0.00.0.00.01.0000	2	12	01	2.09	0006	Pemeliharaan Peralatan dan Mesin Lainnya	41.490.000,00	41.490.000,00	63.480.000,00
2.12.0.00.0.00.01.0000	2	12	01	2.09	0009	Pemeliharaan/Rehabilitasi Gedung Kantor dan Bangunan Lainnya	265.000.000,00	265.000.000,00	265.000.000,00

Kode						Uraian	RKPD Perubahan	PPAS Perubahan	Rancangan APBD Perubahan
2.13.0.00.0.00.01.0000						DINAS PEMBERDAYAAN MASYARAKAT DAN DESA	20.611.553.975,00	20.611.553.975,00	21.245.553.975,00
2.13.0.00.0.00.01.0000	2	13				URUSAN PEMERINTAHAN BIDANG PEMBERDAYAAN MASYARAKAT DAN DESA	20.611.553.975,00	20.611.553.975,00	21.245.553.975,00
2.13.0.00.0.00.01.0000	2	13	02			PROGRAM PENATAAN DESA	4.015.945.000,00	4.015.945.000,00	4.259.945.000,00
2.13.0.00.0.00.01.0000	2	13	02	2.01		Penyelenggaraan Penataan Desa	4.015.945.000,00	4.015.945.000,00	4.259.945.000,00
2.13.0.00.0.00.01.0000	2	13	02	2.01	0002	Fasilitasi Tata Wilayah Desa	0,00	0,00	0,00
2.13.0.00.0.00.01.0000	2	13	02	2.01	0006	Fasilitasi Sarana dan Prasarana Desa	4.015.945.000,00	4.015.945.000,00	4.259.945.000,00
2.13.0.00.0.00.01.0000	2	13	03			PROGRAM PENINGKATAN KERJA SAMA DESA	47.201.000,00	47.201.000,00	47.201.000,00
2.13.0.00.0.00.01.0000	2	13	03	2.01		Fasilitasi Kerja Sama antar Desa	47.201.000,00	47.201.000,00	47.201.000,00
2.13.0.00.0.00.01.0000	2	13	03	2.01	0001	Fasilitasi Kerja Sama Antar Desa dalam Kabupaten/Kota	47.201.000,00	47.201.000,00	47.201.000,00
2.13.0.00.0.00.01.0000	2	13	04			PROGRAM ADMINISTRASI PEMERINTAHAN DESA	7.905.281.500,00	7.905.281.500,00	8.105.281.500,00
2.13.0.00.0.00.01.0000	2	13	04	2.01		Pembinaan dan Pengawasan Penyelenggaraan Administrasi Pemerintahan Desa	7.905.281.500,00	7.905.281.500,00	8.105.281.500,00
2.13.0.00.0.00.01.0000	2	13	04	2.01	0001	Fasilitasi Penyelenggaraan Administrasi Pemerintahan Desa	39.801.000,00	39.801.000,00	39.801.000,00
2.13.0.00.0.00.01.0000	2	13	04	2.01	0003	Fasilitasi Penyusunan Perencanaan Pembangunan Desa	1.800.000.000,00	1.800.000.000,00	1.900.000.000,00
2.13.0.00.0.00.01.0000	2	13	04	2.01	0004	Fasilitasi Pengelolaan Keuangan Desa	4.099.893.000,00	4.099.893.000,00	4.099.893.000,00
2.13.0.00.0.00.01.0000	2	13	04	2.01	0005	Pembinaan Peningkatan Kapasitas Aparatur Pemerintah Desa	0,00	0,00	0,00
2.13.0.00.0.00.01.0000	2	13	04	2.01	0008	Pembinaan dan Pemberdayaan BUM Desa dan Lembaga Kerja Sama antar Desa	216.450.000,00	216.450.000,00	316.450.000,00
2.13.0.00.0.00.01.0000	2	13	04	2.01	0009	Penyelenggaraan Pemilihan, Pengangkatan dan Pemberhentian Kepala Desa	0,00	0,00	0,00
2.13.0.00.0.00.01.0000	2	13	04	2.01	0011	Fasilitasi Penyusunan Profil Desa	58.217.500,00	58.217.500,00	58.217.500,00
2.13.0.00.0.00.01.0000	2	13	04	2.01	0013	Fasilitasi Pengelolaan Aset Desa	101.760.000,00	101.760.000,00	101.760.000,00
2.13.0.00.0.00.01.0000	2	13	04	2.01	0014	Pembinaan Peningkatan Kapasitas Anggota BPD	348.755.000,00	348.755.000,00	348.755.000,00
2.13.0.00.0.00.01.0000	2	13	04	2.01	0015	Fasilitasi Penetapan dan Penegasan Batas Desa	1.221.235.000,00	1.221.235.000,00	1.221.235.000,00
2.13.0.00.0.00.01.0000	2	13	04	2.01	0018	Fasilitasi Evaluasi Perkembangan Desa serta Lomba Desa dan Kelurahan	19.170.000,00	19.170.000,00	19.170.000,00
2.13.0.00.0.00.01.0000	2	13	05			PROGRAM PEMBERDAYAAN LEMBAGA KEMASYARAKATAN, LEMBAGA ADAT DAN MASYARAKAT HUKUM ADAT	946.908.000,00	946.908.000,00	986.908.000,00

Kode						Uraian	RKPD Perubahan	PPAS Perubahan	Rancangan APBD Perubahan
2.13.0.00.0.00.01.0000	2	13	05	2.01		Pemberdayaan Lembaga Kemasyarakatan yang Bergerak di Bidang Pemberdayaan Desa dan Lembaga Adat Tingkat Daerah Kabupaten/Kota serta Pemberdayaan Masyarakat Hukum Adat yang Masyarakat Pelakunya Hukum Adat yang Sama dalam Daerah Kabupaten/Kota	946.908.000,00	946.908.000,00	986.908.000,00
2.13.0.00.0.00.01.0000	2	13	05	2.01	0001	Identifikasi dan Inventarisasi Masyarakat Hukum Adat	0,00	0,00	0,00
2.13.0.00.0.00.01.0000	2	13	05	2.01	0002	Fasilitasi Penataan, Pemberdayaan dan Pendayagunaan Kelembagaan Lembaga Kemasyarakatan Desa/Kelurahan (RT, RW, PKK, Posyandu, LPM, dan Karang Taruna), Lembaga Adat Desa/Kelurahan dan Masyarakat Hukum Adat	84.361.500,00	84.361.500,00	84.361.500,00
2.13.0.00.0.00.01.0000	2	13	05	2.01	0003	Peningkatan Kapasitas Kelembagaan Lembaga Kemasyarakatan Desa/Kelurahan (RT, RW, PKK, Posyandu, LPM, dan Karang Taruna), Lembaga Adat Desa/Kelurahan dan Masyarakat Hukum Adat	329.000.000,00	329.000.000,00	329.000.000,00
2.13.0.00.0.00.01.0000	2	13	05	2.01	0006	Fasilitasi Pemerintah Desa dalam Pemanfaatan Teknologi Tepat Guna	0,00	0,00	0,00
2.13.0.00.0.00.01.0000	2	13	05	2.01	0007	Fasilitasi Bulan Bhakti Gotong Royong Masyarakat	118.650.000,00	118.650.000,00	158.650.000,00
2.13.0.00.0.00.01.0000	2	13	05	2.01	0009	Fasilitasi Tim Penggerak PKK dalam Penyelenggaraan Gerakan Pemberdayaan Masyarakat dan Kesejahteraan Keluarga	414.896.500,00	414.896.500,00	414.896.500,00
2.13.0.00.0.00.01.0000	2	13	01			PROGRAM PENUNJANG URUSAN PEMERINTAHAN DAERAH KABUPATEN/KOTA	7.696.218.475,00	7.696.218.475,00	7.846.218.475,00
2.13.0.00.0.00.01.0000	2	13	01	2.01		Perencanaan, Penganggaran, dan Evaluasi Kinerja Perangkat Daerah	10.000.000,00	10.000.000,00	10.000.000,00
2.13.0.00.0.00.01.0000	2	13	01	2.01	0001	Penyusunan Dokumen Perencanaan Perangkat Daerah	0,00	0,00	0,00
2.13.0.00.0.00.01.0000	2	13	01	2.01	0006	Koordinasi dan Penyusunan Laporan Capaian Kinerja dan Ikhtisar Realisasi Kinerja SKPD	10.000.000,00	10.000.000,00	10.000.000,00
2.13.0.00.0.00.01.0000	2	13	01	2.02		Administrasi Keuangan Perangkat Daerah	5.106.730.266,00	5.106.730.266,00	5.106.730.266,00
2.13.0.00.0.00.01.0000	2	13	01	2.02	0001	Penyediaan Gaji dan Tunjangan ASN	5.106.730.266,00	5.106.730.266,00	5.106.730.266,00
2.13.0.00.0.00.01.0000	2	13	01	2.05		Administrasi Kepegawaian Perangkat Daerah	0,00	0,00	0,00
2.13.0.00.0.00.01.0000	2	13	01	2.05	0002	Pengadaan Pakaian Dinas beserta Atribut Kelengkapannya	0,00	0,00	0,00
2.13.0.00.0.00.01.0000	2	13	01	2.06		Administrasi Umum Perangkat Daerah	732.955.029,00	732.955.029,00	754.009.529,00
2.13.0.00.0.00.01.0000	2	13	01	2.06	0001	Penyediaan Komponen Instalasi Listrik/Penerangan Bangunan Kantor	20.000.000,00	20.000.000,00	20.000.000,00
2.13.0.00.0.00.01.0000	2	13	01	2.06	0002	Penyediaan Peralatan dan Perlengkapan Kantor	49.150.000,00	49.150.000,00	49.150.000,00
2.13.0.00.0.00.01.0000	2	13	01	2.06	0003	Penyediaan Peralatan Rumah Tangga	22.977.215,00	22.977.215,00	22.977.215,00

Kode						Uraian	RKPD Perubahan	PPAS Perubahan	Rancangan APBD Perubahan
2.13.0.00.0.00.01.0000	2	13	01	2.06	0004	Penyediaan Bahan Logistik Kantor	117.521.500,00	117.521.500,00	132.521.500,00
2.13.0.00.0.00.01.0000	2	13	01	2.06	0005	Penyediaan Barang Cetakan dan Penggandaan	10.000.000,00	10.000.000,00	15.000.000,00
2.13.0.00.0.00.01.0000	2	13	01	2.06	0009	Penyelenggaraan Rapat Koordinasi dan Konsultasi SKPD	513.306.314,00	513.306.314,00	514.360.814,00
2.13.0.00.0.00.01.0000	2	13	01	2.07		Pengadaan Barang Milik Daerah Penunjang Urusan Pemerintah Daerah	0,00	0,00	0,00
2.13.0.00.0.00.01.0000	2	13	01	2.07	0001	Pengadaan Kendaraan Perorangan Dinas atau Kendaraan Dinas Jabatan	0,00	0,00	0,00
2.13.0.00.0.00.01.0000	2	13	01	2.07	0005	Pengadaan Mebel	0,00	0,00	0,00
2.13.0.00.0.00.01.0000	2	13	01	2.07	0006	Pengadaan Peralatan dan Mesin Lainnya	0,00	0,00	0,00
2.13.0.00.0.00.01.0000	2	13	01	2.08		Penyediaan Jasa Penunjang Urusan Pemerintahan Daerah	1.205.478.000,00	1.205.478.000,00	1.334.423.500,00
2.13.0.00.0.00.01.0000	2	13	01	2.08	0001	Penyediaan Jasa Surat Menyurat	10.000.000,00	10.000.000,00	10.000.000,00
2.13.0.00.0.00.01.0000	2	13	01	2.08	0002	Penyediaan Jasa Komunikasi, Sumber Daya Air dan Listrik	160.000.000,00	160.000.000,00	160.000.000,00
2.13.0.00.0.00.01.0000	2	13	01	2.08	0004	Penyediaan Jasa Pelayanan Umum Kantor	1.035.478.000,00	1.035.478.000,00	1.164.423.500,00
2.13.0.00.0.00.01.0000	2	13	01	2.09		Pemeliharaan Barang Milik Daerah Penunjang Urusan Pemerintahan Daerah	641.055.180,00	641.055.180,00	641.055.180,00
2.13.0.00.0.00.01.0000	2	13	01	2.09	0001	Penyediaan Jasa Pemeliharaan, Biaya Pemeliharaan, dan Pajak Kendaraan Perorangan Dinas atau Kendaraan Dinas Jabatan	150.000.000,00	150.000.000,00	150.000.000,00
2.13.0.00.0.00.01.0000	2	13	01	2.09	0006	Pemeliharaan Peralatan dan Mesin Lainnya	115.751.180,00	115.751.180,00	115.751.180,00
2.13.0.00.0.00.01.0000	2	13	01	2.09	0010	Pemeliharaan/Rehabilitasi Sarana dan Prasarana Gedung Kantor atau Bangunan Lainnya	375.304.000,00	375.304.000,00	375.304.000,00
2.14.2.08.0.00.01.0000						DINAS PENGENDALIAN PENDUDUK, KELUARGA BERENCANA, PEMBERDAYAAN PEREMPUAN DAN PERLINDUNGAN ANAK	22.343.383.721,00	22.343.383.721,00	22.343.383.721,00
2.14.2.08.0.00.01.0000	2	08				URUSAN PEMERINTAHAN BIDANG PEMBERDAYAAN PEREMPUAN DAN PERLINDUNGAN ANAK	6.043.312.222,00	6.043.312.222,00	6.033.169.822,00
2.14.2.08.0.00.01.0000	2	08	02			PROGRAM PENGARUSUTAMAAN GENDER DAN PEMBERDAYAAN PEREMPUAN	217.044.000,00	217.044.000,00	217.044.000,00
2.14.2.08.0.00.01.0000	2	08	02	2.01		Pelembagaan Pengarusutamaan Gender (PUG) pada Lembaga Pemerintah Kewenangan Kabupaten/Kota	27.484.000,00	27.484.000,00	27.484.000,00
2.14.2.08.0.00.01.0000	2	08	02	2.01	0002	Koordinasi dan Sinkronisasi Pelaksanaan PUG Kewenangan Kabupaten/Kota	16.684.000,00	16.684.000,00	16.684.000,00
2.14.2.08.0.00.01.0000	2	08	02	2.01	0008	Sosialisasi kebijakan penyelenggaraan PUG kewenangan Kab/Kota	10.800.000,00	10.800.000,00	10.800.000,00
2.14.2.08.0.00.01.0000	2	08	02	2.02		Pemberdayaan Perempuan Bidang Politik, Hukum, Sosial, dan Ekonomi pada Organisasi Kemasyarakatan Kewenangan Kabupaten/Kota	13.940.000,00	13.940.000,00	13.940.000,00

Kode						Uraian	RKPD Perubahan	PPAS Perubahan	Rancangan APBD Perubahan
2.14.2.08.0.00.01.0000	2	08	02	2.02	0001	Sosialisasi Peningkatan Partisipasi Perempuan di Bidang Politik, Hukum, Sosial dan Ekonomi	13.940.000,00	13.940.000,00	13.940.000,00
2.14.2.08.0.00.01.0000	2	08	02	2.03		Penguatan dan Pengembangan Lembaga Penyedia Layanan Pemberdayaan Perempuan Kewenangan Kabupaten/Kota	175.620.000,00	175.620.000,00	175.620.000,00
2.14.2.08.0.00.01.0000	2	08	02	2.03	0001	Advokasi Kebijakan dan Pendampingan kepada Lembaga Penyedia Layanan Pemberdayaan Perempuan Kewenangan Kabupaten/Kota	25.920.000,00	25.920.000,00	25.920.000,00
2.14.2.08.0.00.01.0000	2	08	02	2.03	0002	Peningkatan Kapasitas Sumber Daya Lembaga Penyedia Layanan Pemberdayaan Perempuan Kewenangan Kabupaten/Kota	33.500.000,00	33.500.000,00	33.500.000,00
2.14.2.08.0.00.01.0000	2	08	02	2.03	0003	Pengembangan Komunikasi, Informasi dan Edukasi (KIE) Pemberdayaan Perempuan Kewenangan Kabupaten/Kota	116.200.000,00	116.200.000,00	116.200.000,00
2.14.2.08.0.00.01.0000	2	08	03			PROGRAM PERLINDUNGAN PEREMPUAN	242.980.000,00	242.980.000,00	242.980.000,00
2.14.2.08.0.00.01.0000	2	08	03	2.01		Pencegahan Kekerasan Terhadap Perempuan Lingkup Daerah Kabupaten/Kota	50.750.000,00	50.750.000,00	50.750.000,00
2.14.2.08.0.00.01.0000	2	08	03	2.01	0001	Koordinasi dan Sinkronisasi Pelaksanaan Kebijakan, Program dan Kegiatan Pencegahan Kekerasan Terhadap Perempuan Lingkup Daerah Kabupaten/Kota	50.750.000,00	50.750.000,00	50.750.000,00
2.14.2.08.0.00.01.0000	2	08	03	2.02		Penyediaan Layanan Rujukan Lanjutan bagi Perempuan Korban Kekerasan yang Memerlukan Koordinasi Kewenangan Kabupaten/Kota	143.720.000,00	143.720.000,00	143.720.000,00
2.14.2.08.0.00.01.0000	2	08	03	2.02	0001	Penyediaan Layanan Pengaduan Masyarakat bagi Perempuan Korban Kekerasan Kewenangan Kabupaten/Kota	26.400.000,00	26.400.000,00	26.400.000,00
2.14.2.08.0.00.01.0000	2	08	03	2.02	0002	Koordinasi dan Sinkronisasi Pelaksanaan Penyediaan Layanan Rujukan Lanjutan bagi Perempuan Korban Kekerasan Kewenangan Kabupaten/Kota	117.320.000,00	117.320.000,00	117.320.000,00
2.14.2.08.0.00.01.0000	2	08	03	2.03		Penguatan dan Pengembangan Lembaga Penyedia Layanan Perlindungan Perempuan Tingkat Daerah Kabupaten/Kota	48.510.000,00	48.510.000,00	48.510.000,00
2.14.2.08.0.00.01.0000	2	08	03	2.03	0001	Advokasi Kebijakan dan Pendampingan Penyediaan Sarana Prasarana Layanan bagi Perempuan Korban Kekerasan Kewenangan Kabupaten/Kota	14.000.000,00	14.000.000,00	14.000.000,00
2.14.2.08.0.00.01.0000	2	08	03	2.03	0002	Peningkatan Kapasitas Sumber Daya Lembaga Penyedia Layanan Penanganan bagi Perempuan Korban Kekerasan Kewenangan Kabupaten/Kota	34.510.000,00	34.510.000,00	34.510.000,00
2.14.2.08.0.00.01.0000	2	08	04			PROGRAM PENINGKATAN KUALITAS KELUARGA	27.640.000,00	27.640.000,00	27.640.000,00
2.14.2.08.0.00.01.0000	2	08	04	2.01		Peningkatan Kualitas Keluarga dalam Mewujudkan Kesetaraan Gender (KG) dan Hak Anak Tingkat Daerah Kabupaten/Kota	27.640.000,00	27.640.000,00	27.640.000,00
2.14.2.08.0.00.01.0000	2	08	04	2.01	0001	Advokasi Kebijakan dan Pendampingan untuk Mewujudkan KG dan Perlindungan Anak Kewenangan Kabupaten/Kota	13.390.000,00	13.390.000,00	13.390.000,00
2.14.2.08.0.00.01.0000	2	08	04	2.01	0002	Pelaksanaan Komunikasi, Informasi dan Edukasi KG dan Perlindungan Anak bagi Keluarga Kewenangan Kabupaten/Kota	14.250.000,00	14.250.000,00	14.250.000,00

Kode						Uraian	RKPD Perubahan	PPAS Perubahan	Rancangan APBD Perubahan
2.14.2.08.0.00.01.0000	2	08	05			PROGRAM PENGELOLAAN SISTEM DATA GENDER DAN ANAK	65.000.000,00	65.000.000,00	65.000.000,00
2.14.2.08.0.00.01.0000	2	08	05	2.01		Pengumpulan, Pengolahan Analisis dan Penyajian Data Gender dan Anak Dalam Kelembagaan Data di Tingkat Daerah Kabupaten/Kota	65.000.000,00	65.000.000,00	65.000.000,00
2.14.2.08.0.00.01.0000	2	08	05	2.01	0001	Penyediaan Data Gender dan Anak di Kewenangan Kabupaten/Kota	65.000.000,00	65.000.000,00	65.000.000,00
2.14.2.08.0.00.01.0000	2	08	06			PROGRAM PEMENUHAN HAK ANAK (PHA)	80.580.000,00	80.580.000,00	102.032.667,00
2.14.2.08.0.00.01.0000	2	08	06	2.01		Pelembagaan PHA pada Lembaga Pemerintah, Nonpemerintah, dan Dunia Usaha Kewenangan Kabupaten/Kota	76.980.000,00	76.980.000,00	98.432.667,00
2.14.2.08.0.00.01.0000	2	08	06	2.01	0001	Advokasi Kebijakan dan Pendampingan Pemenuhan Hak Anak pada Lembaga Pemerintah, Non Pemerintah, Media dan Dunia Usaha Kewenangan Kabupaten/Kota	66.280.000,00	66.280.000,00	87.732.667,00
2.14.2.08.0.00.01.0000	2	08	06	2.01	0002	Koordinasi dan Sinkronisasi Pelembagaan Pemenuhan Hak Anak Kewenangan Kabupaten/Kota	10.700.000,00	10.700.000,00	10.700.000,00
2.14.2.08.0.00.01.0000	2	08	06	2.02		Penguatan dan Pengembangan Lembaga Penyedia Layanan Peningkatan Kualitas Hidup Anak Kewenangan Kabupaten/Kota	3.600.000,00	3.600.000,00	3.600.000,00
2.14.2.08.0.00.01.0000	2	08	06	2.02	0001	Penyediaan Layanan Peningkatan Kualitas Hidup Anak Kewenangan Kabupaten/Kota	3.600.000,00	3.600.000,00	3.600.000,00
2.14.2.08.0.00.01.0000	2	08	07			PROGRAM PERLINDUNGAN KHUSUS ANAK	299.540.150,00	299.540.150,00	271.540.150,00
2.14.2.08.0.00.01.0000	2	08	07	2.01		Pencegahan Kekerasan Terhadap Anak yang Melibatkan para Pihak Lingkup Daerah Kabupaten/Kota	50.750.000,00	50.750.000,00	50.750.000,00
2.14.2.08.0.00.01.0000	2	08	07	2.01	0004	Advokasi dan pendampingan Perangkat Daerah dalam pelaksanaan kebijakan /program/ kegiatan pencegahan KTA	50.750.000,00	50.750.000,00	50.750.000,00
2.14.2.08.0.00.01.0000	2	08	07	2.02		Penyediaan Layanan bagi Anak yang Memerlukan Perlindungan Khusus yang Memerlukan Koordinasi Tingkat Daerah Kabupaten/Kota	214.280.150,00	214.280.150,00	186.280.150,00
2.14.2.08.0.00.01.0000	2	08	07	2.02	0005	Penyediaan Layanan Pengaduan Masyarakat bagi Anak yang Memerlukan Perlindungan Khusus Tingkat Daerah Kabupaten/Kota	99.210.150,00	99.210.150,00	71.210.150,00
2.14.2.08.0.00.01.0000	2	08	07	2.02	0007	Koordinasi Pelaksanaan Layanan AMPK	115.070.000,00	115.070.000,00	115.070.000,00
2.14.2.08.0.00.01.0000	2	08	07	2.03		Penguatan dan Pengembangan Lembaga Penyedia Layanan bagi Anak yang Memerlukan Perlindungan Khusus Tingkat Daerah Kabupaten/Kota	34.510.000,00	34.510.000,00	34.510.000,00
2.14.2.08.0.00.01.0000	2	08	07	2.03	0006	Peningkatan kapasitas SDM lembaga penyedia layanan perlindungan dan penanganan bagi AMPK tingkat daerah kabupaten/	34.510.000,00	34.510.000,00	34.510.000,00
2.14.2.08.0.00.01.0000	2	08	01			PROGRAM PENUNJANG URUSAN PEMERINTAHAN DAERAH KABUPATEN/KOTA	5.110.528.072,00	5.110.528.072,00	5.106.933.005,00

Kode						Uraian	RKPD Perubahan	PPAS Perubahan	Rancangan APBD Perubahan
2.14.2.08.0.00.01.0000	2	08	01	2.01		Perencanaan, Penganggaran, dan Evaluasi Kinerja Perangkat Daerah	46.489.044,00	46.489.044,00	46.489.044,00
2.14.2.08.0.00.01.0000	2	08	01	2.01	0001	Penyusunan Dokumen Perencanaan Perangkat Daerah	30.000.000,00	30.000.000,00	30.000.000,00
2.14.2.08.0.00.01.0000	2	08	01	2.01	0006	Koordinasi dan Penyusunan Laporan Capaian Kinerja dan Ikhtisar Realisasi Kinerja SKPD	16.489.044,00	16.489.044,00	16.489.044,00
2.14.2.08.0.00.01.0000	2	08	01	2.02		Administrasi Keuangan Perangkat Daerah	3.679.358.647,00	3.679.358.647,00	3.679.358.647,00
2.14.2.08.0.00.01.0000	2	08	01	2.02	0001	Penyediaan Gaji dan Tunjangan ASN	3.679.358.647,00	3.679.358.647,00	3.679.358.647,00
2.14.2.08.0.00.01.0000	2	08	01	2.05		Administrasi Kepegawaian Perangkat Daerah	51.500.000,00	51.500.000,00	51.500.000,00
2.14.2.08.0.00.01.0000	2	08	01	2.05	0002	Pengadaan Pakaian Dinas beserta Atribut Kelengkapannya	0,00	0,00	0,00
2.14.2.08.0.00.01.0000	2	08	01	2.05	0005	Monitoring, Evaluasi, dan Penilaian Kinerja Pegawai	51.500.000,00	51.500.000,00	51.500.000,00
2.14.2.08.0.00.01.0000	2	08	01	2.06		Administrasi Umum Perangkat Daerah	331.541.426,00	331.541.426,00	309.667.381,00
2.14.2.08.0.00.01.0000	2	08	01	2.06	0002	Penyediaan Peralatan dan Perlengkapan Kantor	21.600.000,00	21.600.000,00	21.600.000,00
2.14.2.08.0.00.01.0000	2	08	01	2.06	0004	Penyediaan Bahan Logistik Kantor	15.500.000,00	15.500.000,00	15.500.000,00
2.14.2.08.0.00.01.0000	2	08	01	2.06	0005	Penyediaan Barang Cetakan dan Penggandaan	8.676.259,00	8.676.259,00	8.676.259,00
2.14.2.08.0.00.01.0000	2	08	01	2.06	0006	Penyediaan Bahan Bacaan dan Peraturan Perundang-undangan	0,00	0,00	0,00
2.14.2.08.0.00.01.0000	2	08	01	2.06	0009	Penyelenggaraan Rapat Koordinasi dan Konsultasi SKPD	282.709.167,00	282.709.167,00	260.835.122,00
2.14.2.08.0.00.01.0000	2	08	01	2.06	0010	Penatausahaan Arsip Dinamis pada SKPD	3.056.000,00	3.056.000,00	3.056.000,00
2.14.2.08.0.00.01.0000	2	08	01	2.07		Pengadaan Barang Milik Daerah Penunjang Urusan Pemerintah Daerah	47.750.000,00	47.750.000,00	0,00
2.14.2.08.0.00.01.0000	2	08	01	2.07	0006	Pengadaan Peralatan dan Mesin Lainnya	47.750.000,00	47.750.000,00	0,00
2.14.2.08.0.00.01.0000	2	08	01	2.08		Penyediaan Jasa Penunjang Urusan Pemerintahan Daerah	570.919.955,00	570.919.955,00	626.948.933,00
2.14.2.08.0.00.01.0000	2	08	01	2.08	0001	Penyediaan Jasa Surat Menyurat	2.500.000,00	2.500.000,00	2.500.000,00
2.14.2.08.0.00.01.0000	2	08	01	2.08	0002	Penyediaan Jasa Komunikasi, Sumber Daya Air dan Listrik	195.999.955,00	195.999.955,00	195.999.955,00
2.14.2.08.0.00.01.0000	2	08	01	2.08	0003	Penyediaan Jasa Peralatan dan Perlengkapan Kantor	49.550.000,00	49.550.000,00	55.704.978,00
2.14.2.08.0.00.01.0000	2	08	01	2.08	0004	Penyediaan Jasa Pelayanan Umum Kantor	322.870.000,00	322.870.000,00	372.744.000,00
2.14.2.08.0.00.01.0000	2	08	01	2.09		Pemeliharaan Barang Milik Daerah Penunjang Urusan Pemerintahan Daerah	382.969.000,00	382.969.000,00	392.969.000,00
2.14.2.08.0.00.01.0000	2	08	01	2.09	0001	Penyediaan Jasa Pemeliharaan, Biaya Pemeliharaan, dan Pajak Kendaraan Perorangan Dinas atau Kendaraan Dinas Jabatan	80.469.000,00	80.469.000,00	90.469.000,00

Kode						Uraian	RKPD Perubahan	PPAS Perubahan	Rancangan APBD Perubahan
2.14.2.08.0.00.01.0000	2	08	01	2.09	0005	Pemeliharaan Mebel	2.500.000,00	2.500.000,00	2.500.000,00
2.14.2.08.0.00.01.0000	2	08	01	2.09	0010	Pemeliharaan/Rehabilitasi Sarana dan Prasarana Gedung Kantor atau Bangunan Lainnya	300.000.000,00	300.000.000,00	300.000.000,00
2.14.2.08.0.00.01.0000	2	14				URUSAN PEMERINTAHAN BIDANG PENGENDALIAN PENDUDUK DAN KELUARGA BERENCANA	16.300.071.499,00	16.300.071.499,00	16.310.213.899,00
2.14.2.08.0.00.01.0000	2	14	02			PROGRAM PENGENDALIAN PENDUDUK	575.619.000,00	575.619.000,00	585.619.000,00
2.14.2.08.0.00.01.0000	2	14	02	2.01		Pemaduan dan Sinkronisasi Kebijakan Pemerintah Daerah Provinsi dengan Pemerintah Daerah Kabupaten/Kota dalam rangka Pengendalian Kuantitas Penduduk	54.810.000,00	54.810.000,00	64.810.000,00
2.14.2.08.0.00.01.0000	2	14	02	2.01	0016	Implementasi Pendidikan Kependudukan Jalur Informal di Kelompok Kegiatan Masyarakat Binaan	41.710.000,00	41.710.000,00	46.710.000,00
2.14.2.08.0.00.01.0000	2	14	02	2.01	0019	Implementasi Pendidikan Kependudukan Jalur Pendidikan Formal dan Nonformal	13.100.000,00	13.100.000,00	18.100.000,00
2.14.2.08.0.00.01.0000	2	14	02	2.02		Pemetaan Perkiraan Pengendalian Penduduk Cakupan Daerah Kabupaten/Kota	520.809.000,00	520.809.000,00	520.809.000,00
2.14.2.08.0.00.01.0000	2	14	02	2.02	0009	Pembinaan dan Pengawasan Penyelenggaraan Sistem Informasi Keluarga	154.809.000,00	154.809.000,00	154.809.000,00
2.14.2.08.0.00.01.0000	2	14	02	2.02	0012	Pencatatan dan Pengumpulan Data Keluarga	150.000.000,00	150.000.000,00	150.000.000,00
2.14.2.08.0.00.01.0000	2	14	02	2.02	0013	Pengolahan dan Pelaporan Data Pengendalian Lapangan dan Pelayanan KB	216.000.000,00	216.000.000,00	216.000.000,00
2.14.2.08.0.00.01.0000	2	14	03			PROGRAM PEMBINAAN KELUARGA BERENCANA (KB)	10.254.352.499,00	10.254.352.499,00	10.254.494.899,00
2.14.2.08.0.00.01.0000	2	14	03	2.01		Pelaksanaan Advokasi, Komunikasi, Informasi dan Edukasi (KIE) Pengendalian Penduduk dan KB Sesuai Kearifan Budaya Lokal	1.813.412.591,00	1.813.412.591,00	1.813.412.591,00
2.14.2.08.0.00.01.0000	2	14	03	2.01	0008	Pengendalian Program KKBPK	0,00	0,00	0,00
2.14.2.08.0.00.01.0000	2	14	03	2.01	0009	Penyediaan dan Distribusi Sarana KIE Program Bangga Kencana	0,00	0,00	0,00
2.14.2.08.0.00.01.0000	2	14	03	2.01	0010	Pengelolaan Operasional dan Sarana di Balai Penyuluhan Bangga Kencana	1.180.800.000,00	1.180.800.000,00	1.180.800.000,00
2.14.2.08.0.00.01.0000	2	14	03	2.01	0011	Pelaksanaan Mekanisme Operasional Program Bangga Kencana melalui Rapat Koordinasi Kecamatan (Rakorcam), Rapat Koordinasi Desa (Rakordes), dan Mini Lokakarya (Minilok)	206.000.000,00	206.000.000,00	206.000.000,00
2.14.2.08.0.00.01.0000	2	14	03	2.01	0012	Promosi dan KIE Program Bangga Kencana Melalui Media Massa Cetak dan Elektronik serta Media Luar Ruang	198.812.591,00	198.812.591,00	198.812.591,00
2.14.2.08.0.00.01.0000	2	14	03	2.01	0013	Komunikasi, Informasi dan Edukasi (KIE) ProgramBangga Kencana sesuai Kearifan Budaya Lokal	27.800.000,00	27.800.000,00	27.800.000,00
2.14.2.08.0.00.01.0000	2	14	03	2.01	0014	Advokasi Program Bangga kencana oleh pokja advokasi kepada Stakeholders dan Mitra Kerja	200.000.000,00	200.000.000,00	200.000.000,00

Kode						Uraian	RKPD Perubahan	PPAS Perubahan	Rancangan APBD Perubahan
2.14.2.08.0.00.01.0000	2	14	03	2.02		Pendayagunaan Tenaga Penyuluh KB/Petugas Lapangan KB (PKB/PLKB)	4.067.501.649,00	4.067.501.649,00	4.067.644.049,00
2.14.2.08.0.00.01.0000	2	14	03	2.02	0004	Penggerakan Kader Institusi Masyarakat Pedesaan (IMP)	1.072.500.000,00	1.072.500.000,00	1.072.500.000,00
2.14.2.08.0.00.01.0000	2	14	03	2.02	0005	Pembinaan IMP dan Program Bangga Kencana di Lini Lapangan oleh PKB/PLKB	1.146.500.000,00	1.146.500.000,00	1.146.642.400,00
2.14.2.08.0.00.01.0000	2	14	03	2.02	0006	Fasilitasi Pelaksanaan Penyuluhan, Penggerakan, Pelayanan dan Pengembangan Program Bangga Kencana untuk Petugas Keluarga Berencana/Penyuluh Lapangan Keluarga Berencana (PKB/PLKB)	1.848.501.649,00	1.848.501.649,00	1.848.501.649,00
2.14.2.08.0.00.01.0000	2	14	03	2.03		Pengendalian dan Pendistribusian Kebutuhan Alat dan Obat Kontrasepsi serta Pelaksanaan Pelayanan KB di Daerah Kabupaten/Kota	4.002.194.000,00	4.002.194.000,00	4.002.194.000,00
2.14.2.08.0.00.01.0000	2	14	03	2.03	0001	Pengendalian Pendistribusian Alat dan Obat Kontrasepsi dan Sarana Penunjang Pelayanan KB ke Fasilitas Kesehatan Termasuk Jaringan dan Jejaringnya	59.400.000,00	59.400.000,00	59.400.000,00
2.14.2.08.0.00.01.0000	2	14	03	2.03	0003	Peningkatan Kesertaan Penggunaan Metode Kontrasepsi Jangka Panjang (MKJP)	3.850.094.000,00	3.850.094.000,00	3.850.094.000,00
2.14.2.08.0.00.01.0000	2	14	03	2.03	0008	Pembinaan Pelayanan Keluarga Berencana dan Kesehatan Reproduksi di Fasilitas Kesehatan Termasuk Jaringan dan Jejaringnya	92.700.000,00	92.700.000,00	92.700.000,00
2.14.2.08.0.00.01.0000	2	14	03	2.04		Pemberdayaan dan Peningkatan Peran Serta Organisasi Kemasyarakatan Tingkat Daerah Kabupaten/Kota dalam Pelaksanaan Pelayanan dan Pembinaan Kesertaan Ber-KB	371.244.259,00	371.244.259,00	371.244.259,00
2.14.2.08.0.00.01.0000	2	14	03	2.04	0001	Penguatan Peran Serta Organisasi Kemasyarakatan dan Mitra Kerja Lainnya dalam Pelaksanaan Pelayanan dan Pembinaan Kesertaan Ber-KB	40.859.800,00	40.859.800,00	40.859.800,00
2.14.2.08.0.00.01.0000	2	14	03	2.04	0002	Integrasi Pembangunan Lintas Sektor di Kampung KB	0,00	0,00	0,00
2.14.2.08.0.00.01.0000	2	14	03	2.04	0004	Pembinaan Terpadu Kampung KB	24.982.459,00	24.982.459,00	24.982.459,00
2.14.2.08.0.00.01.0000	2	14	03	2.04	0006	Pelaksanaan dan Pengelolaan Program Bangga Kencana di Kampung Keluarga Berkualitas	305.402.000,00	305.402.000,00	305.402.000,00
2.14.2.08.0.00.01.0000	2	14	04			PROGRAM PEMBERDAYAAN DAN PENINGKATAN KELUARGA SEJAHTERA (KS)	5.470.100.000,00	5.470.100.000,00	5.470.100.000,00
2.14.2.08.0.00.01.0000	2	14	04	2.01		Pelaksanaan Pembangunan Keluarga Melalui Pembinaan Ketahanan dan Kesejahteraan Keluarga	289.100.000,00	289.100.000,00	289.100.000,00
2.14.2.08.0.00.01.0000	2	14	04	2.01	0016	Pengelolaan Ketahanan Keluarga Melalui Pusat Pelayanan Keluarga Sejahtera (PPKS)	28.800.000,00	28.800.000,00	28.800.000,00
2.14.2.08.0.00.01.0000	2	14	04	2.01	0017	Promosi dan Sosialisasi Kelompok Kegiatan Ketahanan dan Kesejahteraan Keluarga (BKB, BKR, BKL, PPKS, PIK-R dan Usaha Peningkatan Pendapatan Keluarga Akseptor (UPPKA))	0,00	0,00	0,00

Kode						Uraian	RKPD Perubahan	PPAS Perubahan	Rancangan APBD Perubahan
2.14.2.08.0.00.01.0000	2	14	04	2.01	0018	Pengadaan Sarana Kelompok Kegiatan Ketahanan dan Kesejahteraan Keluarga (BKB, BKR, BKL, PPKS, PIK-R dan Usaha Peningkatan Pendapatan Keluarga Akseptor (UPPKA)	197.000.000,00	197.000.000,00	197.000.000,00
2.14.2.08.0.00.01.0000	2	14	04	2.01	0019	Orientasi/Pelatihan Teknis Pelaksana/Kader Ketahanan dan Kesejahteraan Keluarga (BKB, BKR, BKL, PPKS, PIK-R dan Usaha Peningkatan Pendapatan Keluarga Akseptor (UPPKA)	58.500.000,00	58.500.000,00	58.500.000,00
2.14.2.08.0.00.01.0000	2	14	04	2.01	0021	Orientasi dan Pelatihan Teknis Pengelola Ketahanan dan Kesejahteraan Keluarga (BKB, BKR, BKL, PPKS, PIK-R dan Usaha Peningkatan Pendapatan Keluarga Akseptor (UPPKA)	4.800.000,00	4.800.000,00	4.800.000,00
2.14.2.08.0.00.01.0000	2	14	04	2.02		Pelaksanaan dan Peningkatan Peran Serta Organisasi Kemasyarakatan Tingkat Daerah Kabupaten/ Kota dalam Pembangunan Keluarga Melalui Pembinaan Ketahanan dan Kesejahteraan Keluarga	5.181.000.000,00	5.181.000.000,00	5.181.000.000,00
2.14.2.08.0.00.01.0000	2	14	04	2.02	0005	Pemantauan Data dan Informasi Keluarga Berisiko Stunting (Termasuk remaja Calon Pengantin/Calon PUS, Ibu Hamil, Pasca salin/kelahiran, Baduta/Balita)	2.355.000.000,00	2.355.000.000,00	2.355.000.000,00
2.14.2.08.0.00.01.0000	2	14	04	2.02	0006	Pendampingan Keluarga Berisiko Stunting (Termasuk remaja Calon Pengantin/Calon PUS, Ibu Hamil, Pasca salin/kelahiran, Baduta/Balita)	2.826.000.000,00	2.826.000.000,00	2.826.000.000,00
2.15.0.00.0.00.01.0000						DINAS PERHUBUNGAN	39.657.580.913,00	39.057.580.913,00	41.157.580.913,00
2.15.0.00.0.00.01.0000	2	15				URUSAN PEMERINTAHAN BIDANG PERHUBUNGAN	39.657.580.913,00	39.057.580.913,00	41.157.580.913,00
2.15.0.00.0.00.01.0000	2	15	02			PROGRAM PENYELENGGARAAN LALU LINTAS DAN ANGKUTAN JALAN (LLAJ)	28.071.282.447,00	27.471.282.447,00	29.450.302.447,00
2.15.0.00.0.00.01.0000	2	15	02	2.02		Penyediaan Perlengkapan Jalan di Jalan Kabupaten/Kota	25.099.701.447,00	24.499.701.447,00	26.378.721.447,00
2.15.0.00.0.00.01.0000	2	15	02	2.02	0001	Pembangunan Prasarana Jalan di Jalan Kabupaten/Kota	6.207.200,00	6.207.200,00	6.207.200,00
2.15.0.00.0.00.01.0000	2	15	02	2.02	0002	Penyediaan Perlengkapan Jalan di Jalan Kabupaten/Kota	23.838.352.600,00	23.238.352.600,00	25.117.372.600,00
2.15.0.00.0.00.01.0000	2	15	02	2.02	0003	Rehabilitasi dan Pemeliharaan Prasarana Jalan	0,00	0,00	0,00
2.15.0.00.0.00.01.0000	2	15	02	2.02	0004	Rehabilitasi dan Pemeliharaan Perlengkapan Jalan	1.255.141.647,00	1.255.141.647,00	1.255.141.647,00
2.15.0.00.0.00.01.0000	2	15	02	2.03		Pengelolaan Terminal Penumpang Tipe C	850.000.000,00	850.000.000,00	850.000.000,00
2.15.0.00.0.00.01.0000	2	15	02	2.03	0011	Rehabilitasi dan Pemeliharaan Terminal Tipe C (Fasilitas Utama dan Penunjang)	850.000.000,00	850.000.000,00	850.000.000,00
2.15.0.00.0.00.01.0000	2	15	02	2.04		Penerbitan Izin Penyelenggaraan dan Pembangunan Fasilitas Parkir	0,00	0,00	0,00
2.15.0.00.0.00.01.0000	2	15	02	2.04	0002	Koordinasi dan Sinkronisasi Pengawasan Pelaksanaan Izin Penyelenggaraan dan Pembangunan Fasilitas Parkir Kewenangan Kabupaten/Kota	0,00	0,00	0,00
2.15.0.00.0.00.01.0000	2	15	02	2.05		Pengujian Berkala Kendaraan Bermotor	119.102.000,00	119.102.000,00	119.102.000,00

Kode						Uraian	RKPD Perubahan	PPAS Perubahan	Rancangan APBD Perubahan
2.15.0.00.0.00.01.0000	2	15	02	2.05	0004	Penyediaan Bukti Lulus Uji Pengujian Berkala Kendaraan Bermotor	0,00	0,00	0,00
2.15.0.00.0.00.01.0000	2	15	02	2.05	0007	Pemeliharaan Sarana dan Prasarana Pengujian Berkala Kendaraan Bermotor	119.102.000,00	119.102.000,00	119.102.000,00
2.15.0.00.0.00.01.0000	2	15	02	2.05	0008	Koordinasi Penyelenggaraan Pengujian Berkala Kendaraan Bermotor	0,00	0,00	0,00
2.15.0.00.0.00.01.0000	2	15	02	2.06		Pelaksanaan Manajemen dan Rekayasa Lalu Lintas untuk Jaringan Jalan Kabupaten/Kota	941.401.000,00	941.401.000,00	941.401.000,00
2.15.0.00.0.00.01.0000	2	15	02	2.06	0015	Forum Lalu Lintas dan Angkutan Jalan untuk Jaringan Jalan Kabupaten/Kota	5.740.000,00	5.740.000,00	5.740.000,00
2.15.0.00.0.00.01.0000	2	15	02	2.06	0016	Pengadaan dan Pemasangan Perlengkapan Jalan dalam rangka Manajemen dan Rekayasa Lalu Lintas	911.290.000,00	911.290.000,00	911.290.000,00
2.15.0.00.0.00.01.0000	2	15	02	2.06	0017	Penataan Manajemen dan Rekayasa Lalu Lintas untuk Jaringan Jalan Kabupaten/Kota	24.371.000,00	24.371.000,00	24.371.000,00
2.15.0.00.0.00.01.0000	2	15	02	2.08		Audit dan Inspeksi Keselamatan LLAJ di Jalan	1.040.521.800,00	1.040.521.800,00	1.040.521.800,00
2.15.0.00.0.00.01.0000	2	15	02	2.08	0003	Pelaksanaan Inspeksi, Audit dan Pemantauan Terminal	304.675.000,00	304.675.000,00	304.675.000,00
2.15.0.00.0.00.01.0000	2	15	02	2.08	0004	Pelaksanaan Inspeksi, Audit dan Pemantauan Pemenuhan Persyaratan Penyelenggaraan Kompetensi Pengemudi Kendaraan Bermotor Kabupaten/Kota	701.696.800,00	701.696.800,00	701.696.800,00
2.15.0.00.0.00.01.0000	2	15	02	2.08	0007	Pelaksanaan Inspeksi, Audit dan Pemantauan Sistem Manajemen Keselamatan Perusahaan Angkutan Umum	34.150.000,00	34.150.000,00	34.150.000,00
2.15.0.00.0.00.01.0000	2	15	02	2.09		Penyediaan Angkutan Umum untuk Jasa Angkutan Orang dan/atau Barang Antar Kota dalam 1 (Satu) Daerah Kabupaten/Kota	20.556.200,00	20.556.200,00	120.556.200,00
2.15.0.00.0.00.01.0000	2	15	02	2.09	0002	Pengendalian dan Pengawasan Ketersediaan Angkutan Umum untuk Jasa Angkutan Orang dan/atau Barang Antar Kota dalam 1 (Satu) Kabupaten/Kota	6.527.200,00	6.527.200,00	6.527.200,00
2.15.0.00.0.00.01.0000	2	15	02	2.09	0003	Penyediaan Angkutan Umum untuk Jasa Angkutan Orang dan/atau Barang Antar Kota dalam 1 (Satu) Daerah Kabupaten/Kota	14.029.000,00	14.029.000,00	114.029.000,00
2.15.0.00.0.00.01.0000	2	15	02	2.14		Penerbitan Izin Penyelenggaraan Angkutan Orang dalam Trayek Lintas Daerah Kabupaten/Kota dalam 1 (Satu) Daerah Kabupaten/Kota	0,00	0,00	0,00
2.15.0.00.0.00.01.0000	2	15	02	2.14	0003	Fasilitasi Pemenuhan Persyaratan Perolehan Izin Penyelenggaraan Angkutan Orang dalam Trayek Kewenangan Kabupaten/Kota dalam Sistem Pelayanan Perizinan Berusaha Terintegrasi Secara Elektronik	0,00	0,00	0,00
2.15.0.00.0.00.01.0000	2	15	03			PROGRAM PENGELOLAAN PELAYARAN	294.921.144,00	294.921.144,00	294.921.144,00
2.15.0.00.0.00.01.0000	2	15	03	2.01		Penerbitan Izin Usaha Angkutan Laut bagi Badan Usaha yang Berdomisili dalam Daerah Kabupaten/Kota dan Beroperasi pada Lintas Pelabuhan di Daerah Kabupaten/Kota	0,00	0,00	0,00

Kode						Uraian	RKPD Perubahan	PPAS Perubahan	Rancangan APBD Perubahan
2.15.0.00.0.00.01.0000	2	15	03	2.01	0002	Koordinasi dan Sinkronisasi Pengawasan Pelaksanaan Izin Usaha Angkutan Laut Kewenangan Kabupaten/Kota	0,00	0,00	0,00
2.15.0.00.0.00.01.0000	2	15	03	2.12		Pembangunan, Penerbitan Izin Pembangunan dan Pengoperasian Pelabuhan Pengumpan Lokal	294.921.144,00	294.921.144,00	294.921.144,00
2.15.0.00.0.00.01.0000	2	15	03	2.12	0001	Fasilitasi Pemenuhan Persyaratan Perizinan Pembangunan dan Pengoperasian Pelabuhan Pengumpan Lokal	99.567.944,00	99.567.944,00	99.567.944,00
2.15.0.00.0.00.01.0000	2	15	03	2.12	0003	Pengoperasian dan Pemeliharaan Pelabuhan Pengumpan Lokal	195.353.200,00	195.353.200,00	195.353.200,00
2.15.0.00.0.00.01.0000	2	15	03	2.12	0004	Pengawasan Pengoperasian Pelabuhan Pengumpan Lokal	0,00	0,00	0,00
2.15.0.00.0.00.01.0000	2	15	01			PROGRAM PENUNJANG URUSAN PEMERINTAHAN DAERAH KABUPATEN/KOTA	11.291.377.322,00	11.291.377.322,00	11.412.357.322,00
2.15.0.00.0.00.01.0000	2	15	01	2.01		Perencanaan, Penganggaran, dan Evaluasi Kinerja Perangkat Daerah	27.047.200,00	27.047.200,00	27.047.200,00
2.15.0.00.0.00.01.0000	2	15	01	2.01	0001	Penyusunan Dokumen Perencanaan Perangkat Daerah	25.047.200,00	25.047.200,00	25.047.200,00
2.15.0.00.0.00.01.0000	2	15	01	2.01	0006	Koordinasi dan Penyusunan Laporan Capaian Kinerja dan Ikhtisar Realisasi Kinerja SKPD	2.000.000,00	2.000.000,00	2.000.000,00
2.15.0.00.0.00.01.0000	2	15	01	2.02		Administrasi Keuangan Perangkat Daerah	8.166.597.172,00	8.166.597.172,00	8.166.597.172,00
2.15.0.00.0.00.01.0000	2	15	01	2.02	0001	Penyediaan Gaji dan Tunjangan ASN	8.166.597.172,00	8.166.597.172,00	8.166.597.172,00
2.15.0.00.0.00.01.0000	2	15	01	2.02	0002	Penyediaan Administrasi Pelaksanaan Tugas ASN	0,00	0,00	0,00
2.15.0.00.0.00.01.0000	2	15	01	2.05		Administrasi Kepegawaian Perangkat Daerah	0,00	0,00	0,00
2.15.0.00.0.00.01.0000	2	15	01	2.05	0002	Pengadaan Pakaian Dinas beserta Atribut Kelengkapannya	0,00	0,00	0,00
2.15.0.00.0.00.01.0000	2	15	01	2.05	0009	Pendidikan dan Pelatihan Pegawai Berdasarkan Tugas dan Fungsi	0,00	0,00	0,00
2.15.0.00.0.00.01.0000	2	15	01	2.05	0011	Bimbingan Teknis Implementasi Peraturan Perundang-Undangan	0,00	0,00	0,00
2.15.0.00.0.00.01.0000	2	15	01	2.06		Administrasi Umum Perangkat Daerah	1.019.767.850,00	1.019.767.850,00	1.019.767.850,00
2.15.0.00.0.00.01.0000	2	15	01	2.06	0001	Penyediaan Komponen Instalasi Listrik/Penerangan Bangunan Kantor	43.116.500,00	43.116.500,00	43.116.500,00
2.15.0.00.0.00.01.0000	2	15	01	2.06	0002	Penyediaan Peralatan dan Perlengkapan Kantor	38.753.000,00	38.753.000,00	38.753.000,00
2.15.0.00.0.00.01.0000	2	15	01	2.06	0003	Penyediaan Peralatan Rumah Tangga	4.990.200,00	4.990.200,00	4.990.200,00
2.15.0.00.0.00.01.0000	2	15	01	2.06	0004	Penyediaan Bahan Logistik Kantor	61.468.600,00	61.468.600,00	61.468.600,00
2.15.0.00.0.00.01.0000	2	15	01	2.06	0005	Penyediaan Barang Cetakan dan Penggandaan	62.770.000,00	62.770.000,00	62.770.000,00

Kode						Uraian	RKPD Perubahan	PPAS Perubahan	Rancangan APBD Perubahan
2.15.0.00.0.00.01.0000	2	15	01	2.06	0006	Penyediaan Bahan Bacaan dan Peraturan Perundang-undangan	0,00	0,00	0,00
2.15.0.00.0.00.01.0000	2	15	01	2.06	0009	Penyelenggaraan Rapat Koordinasi dan Konsultasi SKPD	796.079.550,00	796.079.550,00	796.079.550,00
2.15.0.00.0.00.01.0000	2	15	01	2.06	0010	Penatausahaan Arsip Dinamis pada SKPD	12.590.000,00	12.590.000,00	12.590.000,00
2.15.0.00.0.00.01.0000	2	15	01	2.07		Pengadaan Barang Milik Daerah Penunjang Urusan Pemerintah Daerah	0,00	0,00	0,00
2.15.0.00.0.00.01.0000	2	15	01	2.07	0005	Pengadaan Mebel	0,00	0,00	0,00
2.15.0.00.0.00.01.0000	2	15	01	2.07	0006	Pengadaan Peralatan dan Mesin Lainnya	0,00	0,00	0,00
2.15.0.00.0.00.01.0000	2	15	01	2.08		Penyediaan Jasa Penunjang Urusan Pemerintahan Daerah	1.730.415.100,00	1.730.415.100,00	1.851.395.100,00
2.15.0.00.0.00.01.0000	2	15	01	2.08	0001	Penyediaan Jasa Surat Menyurat	3.201.500,00	3.201.500,00	3.201.500,00
2.15.0.00.0.00.01.0000	2	15	01	2.08	0002	Penyediaan Jasa Komunikasi, Sumber Daya Air dan Listrik	523.099.400,00	523.099.400,00	523.099.400,00
2.15.0.00.0.00.01.0000	2	15	01	2.08	0004	Penyediaan Jasa Pelayanan Umum Kantor	1.204.114.200,00	1.204.114.200,00	1.325.094.200,00
2.15.0.00.0.00.01.0000	2	15	01	2.09		Pemeliharaan Barang Milik Daerah Penunjang Urusan Pemerintahan Daerah	347.550.000,00	347.550.000,00	347.550.000,00
2.15.0.00.0.00.01.0000	2	15	01	2.09	0002	Penyediaan Jasa Pemeliharaan, Biaya Pemeliharaan, Pajak dan Perizinan Kendaraan Dinas Operasional atau Lapangan	266.960.000,00	266.960.000,00	266.960.000,00
2.15.0.00.0.00.01.0000	2	15	01	2.09	0006	Pemeliharaan Peralatan dan Mesin Lainnya	79.690.000,00	79.690.000,00	79.690.000,00
2.15.0.00.0.00.01.0000	2	15	01	2.09	0009	Pemeliharaan/Rehabilitasi Gedung Kantor dan Bangunan Lainnya	900.000,00	900.000,00	900.000,00
2.15.0.00.0.00.01.0000	2	15	01	2.09	0010	Pemeliharaan/Rehabilitasi Sarana dan Prasarana Gedung Kantor atau Bangunan Lainnya	0,00	0,00	0,00
2.16.2.20.2.21.01.0000						DINAS KOMUNIKASI DAN INFORMATIKA	13.387.976.120,00	13.387.976.120,00	13.562.976.120,00
2.16.2.20.2.21.01.0000	2	16				URUSAN PEMERINTAHAN BIDANG KOMUNIKASI DAN INFORMATIKA	12.712.174.260,00	12.712.174.260,00	12.892.404.260,00
2.16.2.20.2.21.01.0000	2	16	02			PROGRAM PENGELOLAAN INFORMASI DAN KOMUNIKASI PUBLIK	1.835.913.000,00	1.835.913.000,00	1.968.333.000,00
2.16.2.20.2.21.01.0000	2	16	02	2.01		Pengelolaan Informasi dan Komunikasi Publik Pemerintah Daerah Kabupaten/Kota	1.835.913.000,00	1.835.913.000,00	1.968.333.000,00
2.16.2.20.2.21.01.0000	2	16	02	2.01	0014	Relasi Media	789.816.000,00	789.816.000,00	889.816.000,00
2.16.2.20.2.21.01.0000	2	16	02	2.01	0015	Kemitraan Komunikasi dengan Komunitas Informasi Masyarakat	42.530.000,00	42.530.000,00	42.530.000,00
2.16.2.20.2.21.01.0000	2	16	02	2.01	0017	Pelayanan Informasi Publik	254.708.000,00	254.708.000,00	268.578.000,00
2.16.2.20.2.21.01.0000	2	16	02	2.01	0019	Monitoring Informasi Kebijakan, Opini, dan Aspirasi Publik	0,00	0,00	0,00

Kode						Uraian	RKPD Perubahan	PPAS Perubahan	Rancangan APBD Perubahan
2.16.2.20.2.21.01.0000	2	16	02	2.01	0021	Pengelolaan Media Komunikasi Publik	648.451.000,00	648.451.000,00	661.701.000,00
2.16.2.20.2.21.01.0000	2	16	02	2.01	0022	Penyusunan Strategi Komunikasi Publik	0,00	0,00	0,00
2.16.2.20.2.21.01.0000	2	16	02	2.01	0023	Penyusunan Konten	100.408.000,00	100.408.000,00	105.708.000,00
2.16.2.20.2.21.01.0000	2	16	02	2.01	0024	Penguatan Kapasitas Sumber Daya Manusia Komunikasi Publik	0,00	0,00	0,00
2.16.2.20.2.21.01.0000	2	16	03			PROGRAM PENGELOLAAN APLIKASI INFORMATIKA	3.442.573.114,00	3.442.573.114,00	3.529.493.114,00
2.16.2.20.2.21.01.0000	2	16	03	2.01		Pengelolaan Nama Domain yang Telah Ditetapkan oleh Pemerintah Pusat dan Sub Domain di Lingkup Pemerintah Daerah Kabupaten/Kota	37.965.300,00	37.965.300,00	40.985.300,00
2.16.2.20.2.21.01.0000	2	16	03	2.01	0004	Pengelolaan Nama Domain dan Sub Domain Penyelenggaraan Pemerintah Daerah dan Pengelolaan Nama Domain Pemerintah Desa	37.965.300,00	37.965.300,00	40.985.300,00
2.16.2.20.2.21.01.0000	2	16	03	2.02		Pengelolaan E-government di Lingkup Pemerintah Daerah Kabupaten/Kota	3.404.607.814,00	3.404.607.814,00	3.488.507.814,00
2.16.2.20.2.21.01.0000	2	16	03	2.02	0015	Fasilitasi penyelenggaraan SPBE di lingkungan Pemda	51.050.600,00	51.050.600,00	51.050.600,00
2.16.2.20.2.21.01.0000	2	16	03	2.02	0016	Penyelenggaraan pusat kendali Pemerintah Daerah	0,00	0,00	0,00
2.16.2.20.2.21.01.0000	2	16	03	2.02	0020	Pembangunan dan/atau Pengembangan Aplikasi Khusus yang sesuai dengan arsitektur dan peta rencana SPBE pemerintah daerah	354.311.214,00	354.311.214,00	398.391.214,00
2.16.2.20.2.21.01.0000	2	16	03	2.02	0023	Koordinasi dan Fasilitasi Penyelenggaraan Kabupaten atau Kota Cerdas	98.660.000,00	98.660.000,00	120.480.000,00
2.16.2.20.2.21.01.0000	2	16	03	2.02	0024	Penyelenggaraan Jaringan Intra Pemerintah Daerah Kab/Kota	550.538.000,00	550.538.000,00	570.938.000,00
2.16.2.20.2.21.01.0000	2	16	03	2.02	0028	Koordinasi dan Fasilitasi Promosi Literasi SPBEdan/atau kolaborasi penyelenggaraan SPBE	4.668.000,00	4.668.000,00	4.668.000,00
2.16.2.20.2.21.01.0000	2	16	03	2.02	0030	Penyediaan Akses Internet untuk Perangkat Daerah dalam rangka penyelenggaraan SPBE	2.345.380.000,00	2.345.380.000,00	2.342.980.000,00
2.16.2.20.2.21.01.0000	2	16	01			PROGRAM PENUNJANG URUSAN PEMERINTAHAN DAERAH KABUPATEN/KOTA	7.433.688.146,00	7.433.688.146,00	7.394.578.146,00
2.16.2.20.2.21.01.0000	2	16	01	2.01		Perencanaan, Penganggaran, dan Evaluasi Kinerja Perangkat Daerah	47.250.000,00	47.250.000,00	47.250.000,00
2.16.2.20.2.21.01.0000	2	16	01	2.01	0001	Penyusunan Dokumen Perencanaan Perangkat Daerah	42.650.000,00	42.650.000,00	42.650.000,00
2.16.2.20.2.21.01.0000	2	16	01	2.01	0006	Koordinasi dan Penyusunan Laporan Capaian Kinerja dan Ikhtisar Realisasi Kinerja SKPD	4.600.000,00	4.600.000,00	4.600.000,00
2.16.2.20.2.21.01.0000	2	16	01	2.01	0007	Evaluasi Kinerja Perangkat Daerah	0,00	0,00	0,00
2.16.2.20.2.21.01.0000	2	16	01	2.02		Administrasi Keuangan Perangkat Daerah	6.018.853.001,00	6.018.853.001,00	6.018.853.001,00
2.16.2.20.2.21.01.0000	2	16	01	2.02	0001	Penyediaan Gaji dan Tunjangan ASN	6.018.853.001,00	6.018.853.001,00	6.018.853.001,00

Kode						Uraian	RKPD Perubahan	PPAS Perubahan	Rancangan APBD Perubahan
2.16.2.20.2.21.01.0000	2	16	01	2.02	0005	Koordinasi dan Penyusunan Laporan Keuangan Akhir Tahun SKPD	0,00	0,00	0,00
2.16.2.20.2.21.01.0000	2	16	01	2.02	0007	Koordinasi dan Penyusunan Laporan Keuangan Bulanan/ Triwulanan/ Semesteran SKPD	0,00	0,00	0,00
2.16.2.20.2.21.01.0000	2	16	01	2.02	0008	Penyusunan Pelaporan dan Analisis Prognosis Realisasi Anggaran	0,00	0,00	0,00
2.16.2.20.2.21.01.0000	2	16	01	2.03		Administrasi Barang Milik Daerah pada Perangkat Daerah	0,00	0,00	0,00
2.16.2.20.2.21.01.0000	2	16	01	2.03	0006	Penatausahaan Barang Milik Daerah pada SKPD	0,00	0,00	0,00
2.16.2.20.2.21.01.0000	2	16	01	2.05		Administrasi Kepegawaian Perangkat Daerah	116.590.000,00	116.590.000,00	116.590.000,00
2.16.2.20.2.21.01.0000	2	16	01	2.05	0002	Pengadaan Pakaian Dinas beserta Atribut Kelengkapannya	0,00	0,00	0,00
2.16.2.20.2.21.01.0000	2	16	01	2.05	0009	Pendidikan dan Pelatihan Pegawai Berdasarkan Tugas dan Fungsi	0,00	0,00	0,00
2.16.2.20.2.21.01.0000	2	16	01	2.05	0010	Sosialisasi Peraturan Perundang-Undangan	116.590.000,00	116.590.000,00	116.590.000,00
2.16.2.20.2.21.01.0000	2	16	01	2.06		Administrasi Umum Perangkat Daerah	581.738.113,00	581.738.113,00	560.172.113,00
2.16.2.20.2.21.01.0000	2	16	01	2.06	0001	Penyediaan Komponen Instalasi Listrik/Penerangan Bangunan Kantor	9.917.000,00	9.917.000,00	9.917.000,00
2.16.2.20.2.21.01.0000	2	16	01	2.06	0002	Penyediaan Peralatan dan Perlengkapan Kantor	36.065.000,00	36.065.000,00	36.065.000,00
2.16.2.20.2.21.01.0000	2	16	01	2.06	0003	Penyediaan Peralatan Rumah Tangga	20.000.000,00	20.000.000,00	20.000.000,00
2.16.2.20.2.21.01.0000	2	16	01	2.06	0004	Penyediaan Bahan Logistik Kantor	13.460.000,00	13.460.000,00	13.460.000,00
2.16.2.20.2.21.01.0000	2	16	01	2.06	0005	Penyediaan Barang Cetakan dan Penggandaan	4.195.000,00	4.195.000,00	4.195.000,00
2.16.2.20.2.21.01.0000	2	16	01	2.06	0006	Penyediaan Bahan Bacaan dan Peraturan Perundang-undangan	0,00	0,00	0,00
2.16.2.20.2.21.01.0000	2	16	01	2.06	0009	Penyelenggaraan Rapat Koordinasi dan Konsultasi SKPD	498.101.113,00	498.101.113,00	476.535.113,00
2.16.2.20.2.21.01.0000	2	16	01	2.06	0010	Penatausahaan Arsip Dinamis pada SKPD	0,00	0,00	0,00
2.16.2.20.2.21.01.0000	2	16	01	2.07		Pengadaan Barang Milik Daerah Penunjang Urusan Pemerintah Daerah	0,00	0,00	0,00
2.16.2.20.2.21.01.0000	2	16	01	2.07	0005	Pengadaan Mebel	0,00	0,00	0,00
2.16.2.20.2.21.01.0000	2	16	01	2.07	0006	Pengadaan Peralatan dan Mesin Lainnya	0,00	0,00	0,00
2.16.2.20.2.21.01.0000	2	16	01	2.07	0010	Pengadaan Sarana dan Prasarana Gedung Kantor atau Bangunan Lainnya	0,00	0,00	0,00
2.16.2.20.2.21.01.0000	2	16	01	2.08		Penyediaan Jasa Penunjang Urusan Pemerintahan Daerah	370.172.000,00	370.172.000,00	323.378.000,00

Kode						Uraian	RKPD Perubahan	PPAS Perubahan	Rancangan APBD Perubahan
2.16.2.20.2.21.01.0000	2	16	01	2.08	0002	Penyediaan Jasa Komunikasi, Sumber Daya Air dan Listrik	69.922.000,00	69.922.000,00	31.818.000,00
2.16.2.20.2.21.01.0000	2	16	01	2.08	0004	Penyediaan Jasa Pelayanan Umum Kantor	300.250.000,00	300.250.000,00	291.560.000,00
2.16.2.20.2.21.01.0000	2	16	01	2.09		Pemeliharaan Barang Milik Daerah Penunjang Urusan Pemerintahan Daerah	299.085.032,00	299.085.032,00	328.335.032,00
2.16.2.20.2.21.01.0000	2	16	01	2.09	0001	Penyediaan Jasa Pemeliharaan, Biaya Pemeliharaan, dan Pajak Kendaraan Perorangan Dinas atau Kendaraan Dinas Jabatan	84.214.032,00	84.214.032,00	104.214.032,00
2.16.2.20.2.21.01.0000	2	16	01	2.09	0005	Pemeliharaan Mebel	0,00	0,00	0,00
2.16.2.20.2.21.01.0000	2	16	01	2.09	0006	Pemeliharaan Peralatan dan Mesin Lainnya	70.471.000,00	70.471.000,00	79.721.000,00
2.16.2.20.2.21.01.0000	2	16	01	2.09	0009	Pemeliharaan/Rehabilitasi Gedung Kantor dan Bangunan Lainnya	120.000.000,00	120.000.000,00	120.000.000,00
2.16.2.20.2.21.01.0000	2	16	01	2.09	0010	Pemeliharaan/Rehabilitasi Sarana dan Prasarana Gedung Kantor atau Bangunan Lainnya	24.400.000,00	24.400.000,00	24.400.000,00
2.16.2.20.2.21.01.0000	2	20				URUSAN PEMERINTAHAN BIDANG STATISTIK	83.528.860,00	83.528.860,00	105.348.860,00
2.16.2.20.2.21.01.0000	2	20	02			PROGRAM PENYELENGGARAAN STATISTIK SEKTORAL	83.528.860,00	83.528.860,00	105.348.860,00
2.16.2.20.2.21.01.0000	2	20	02	2.01		Penyelenggaraan Statistik Sektoral di Lingkup Daerah Kabupaten/Kota	83.528.860,00	83.528.860,00	105.348.860,00
2.16.2.20.2.21.01.0000	2	20	02	2.01	0008	Peningkatan Peran Statistik Sektoral terhadap Sistem Statistik Nasional	77.989.560,00	77.989.560,00	99.809.560,00
2.16.2.20.2.21.01.0000	2	20	02	2.01	0010	Penyelenggaraan Statistik Sektoral yang sesuai dengan Prinsip Satu Data Indonesia	5.539.300,00	5.539.300,00	5.539.300,00
2.16.2.20.2.21.01.0000	2	21				URUSAN PEMERINTAHAN BIDANG PERSANDIAN	592.273.000,00	592.273.000,00	565.223.000,00
2.16.2.20.2.21.01.0000	2	21	02			PROGRAM PENYELENGGARAAN PERSANDIAN UNTUK PENGAMANAN INFORMASI	592.273.000,00	592.273.000,00	565.223.000,00
2.16.2.20.2.21.01.0000	2	21	02	2.01		Penyelenggaraan Persandian untuk Pengamanan Informasi Pemerintah Daerah Kabupaten/Kota	581.790.000,00	581.790.000,00	554.740.000,00
2.16.2.20.2.21.01.0000	2	21	02	2.01	0003	Pelaksanaan Keamanan Informasi Pemerintahan Daerah Kabupaten/Kota Berbasis Elektronik dan Non Elektronik	581.790.000,00	581.790.000,00	554.740.000,00
2.16.2.20.2.21.01.0000	2	21	02	2.02		Penetapan Pola Hubungan Komunikasi Sandi Antar Perangkat Daerah Kabupaten/Kota	10.483.000,00	10.483.000,00	10.483.000,00
2.16.2.20.2.21.01.0000	2	21	02	2.02	0001	Operasionalisasi Jaring Komunikasi Sandi Pemerintah Daerah Kabupaten/Kota	10.483.000,00	10.483.000,00	10.483.000,00
2.18.0.00.0.00.01.0000						DINAS PENANAMAN MODAL DAN PELAYANAN TERPADU SATU PINTU	6.785.384.435,00	6.785.384.435,00	6.785.384.435,00
2.18.0.00.0.00.01.0000	2	18				URUSAN PEMERINTAHAN BIDANG PENANAMAN MODAL	6.785.384.435,00	6.785.384.435,00	6.785.384.435,00
2.18.0.00.0.00.01.0000	2	18	02			PROGRAM PENGEMBANGAN IKLIM PENANAMAN MODAL	129.040.000,00	129.040.000,00	129.040.000,00

Kode						Uraian	RKPD Perubahan	PPAS Perubahan	Rancangan APBD Perubahan
2.18.0.00.0.00.01.0000	2	18	02	2.01		Penetapan Pemberian Fasilitas/Insentif Dibidang Penanaman Modal yang Menjadi Kewenangan Daerah Kabupaten/Kota	74.540.000,00	74.540.000,00	74.540.000,00
2.18.0.00.0.00.01.0000	2	18	02	2.01	0003	Fasilitasi Kemitraan yang dilakukan oleh Pemerintah Kabupaten/Kota	74.540.000,00	74.540.000,00	74.540.000,00
2.18.0.00.0.00.01.0000	2	18	02	2.02		Pembuatan Peta Potensi Investasi Kabupaten/Kota	54.500.000,00	54.500.000,00	54.500.000,00
2.18.0.00.0.00.01.0000	2	18	02	2.02	0004	Penyusunan Peta Potensi Investasi Kabupaten/Kota	54.500.000,00	54.500.000,00	54.500.000,00
2.18.0.00.0.00.01.0000	2	18	03			PROGRAM PROMOSI PENANAMAN MODAL	72.299.000,00	72.299.000,00	72.299.000,00
2.18.0.00.0.00.01.0000	2	18	03	2.01		Penyelenggaraan Promosi Penanaman Modal yang Menjadi Kewenangan Daerah Kabupaten/Kota	72.299.000,00	72.299.000,00	72.299.000,00
2.18.0.00.0.00.01.0000	2	18	03	2.01	0002	Pelaksanaan Kegiatan Promosi Penanaman Modal Daerah Kabupaten/Kota	72.299.000,00	72.299.000,00	72.299.000,00
2.18.0.00.0.00.01.0000	2	18	04			PROGRAM PELAYANAN PENANAMAN MODAL	145.200.000,00	145.200.000,00	145.200.000,00
2.18.0.00.0.00.01.0000	2	18	04	2.01		Pelayanan Perizinan dan Non Perizinan Secara Terpadu Satu Pintu dibidang Penanaman Modal yang Menjadi Kewenangan Daerah Kabupaten/ Kota	145.200.000,00	145.200.000,00	145.200.000,00
2.18.0.00.0.00.01.0000	2	18	04	2.01	0006	Penyediaan Pelayanan Perizinan Berusaha melalui Sistem Perizinan Berusaha Berbasis Risiko Terintegrasi secara Elektronik	40.000.000,00	40.000.000,00	40.000.000,00
2.18.0.00.0.00.01.0000	2	18	04	2.01	0007	Penyediaan dan pengelolaan Layanan konsultasi perizinan berusaha berbasis risiko	51.200.000,00	51.200.000,00	51.200.000,00
2.18.0.00.0.00.01.0000	2	18	04	2.01	0008	Pemantauan, analisis, evaluasi, dan pelaporan di bidang perizinan berusaha berbasis risiko	54.000.000,00	54.000.000,00	54.000.000,00
2.18.0.00.0.00.01.0000	2	18	05			PROGRAM PENGENDALIAN PELAKSANAAN PENANAMAN MODAL	75.750.000,00	75.750.000,00	75.750.000,00
2.18.0.00.0.00.01.0000	2	18	05	2.01		Pengendalian Pelaksanaan Penanaman Modal yang Menjadi Kewenangan Daerah Kabupaten/Kota	75.750.000,00	75.750.000,00	75.750.000,00
2.18.0.00.0.00.01.0000	2	18	05	2.01	0005	Bimbingan Teknis kepada Pelaku Usaha	72.030.000,00	72.030.000,00	72.030.000,00
2.18.0.00.0.00.01.0000	2	18	05	2.01	0006	Pengawasan Penanaman Modal	3.720.000,00	3.720.000,00	3.720.000,00
2.18.0.00.0.00.01.0000	2	18	06			PROGRAM PENGELOLAAN DATA DAN SISTEM INFORMASI PENANAMAN MODAL	155.032.000,00	155.032.000,00	155.032.000,00
2.18.0.00.0.00.01.0000	2	18	06	2.01		Pengelolaan Data dan Informasi Perizinan dan Non Perizinan yang Terintegrasi pada Tingkat Daerah Kabupaten/Kota	155.032.000,00	155.032.000,00	155.032.000,00
2.18.0.00.0.00.01.0000	2	18	06	2.01	0002	Pengolahan, Penyajian dan Pemanfaatan Data dan Informasi Perizinan Berbasis Sistem Pelayanan Perizinan Berusaha Terintegrasi secara Elektronik	155.032.000,00	155.032.000,00	155.032.000,00
2.18.0.00.0.00.01.0000	2	18	01			PROGRAM PENUNJANG URUSAN PEMERINTAHAN DAERAH KABUPATEN/KOTA	6.208.063.435,00	6.208.063.435,00	6.208.063.435,00

Kode						Uraian	RKPD Perubahan	PPAS Perubahan	Rancangan APBD Perubahan
2.18.0.00.0.00.01.0000	2	18	01	2.01		Perencanaan, Penganggaran, dan Evaluasi Kinerja Perangkat Daerah	67.000.000,00	67.000.000,00	38.000.000,00
2.18.0.00.0.00.01.0000	2	18	01	2.01	0001	Penyusunan Dokumen Perencanaan Perangkat Daerah	40.000.000,00	40.000.000,00	28.000.000,00
2.18.0.00.0.00.01.0000	2	18	01	2.01	0006	Koordinasi dan Penyusunan Laporan Capaian Kinerja dan Ikhtisar Realisasi Kinerja SKPD	27.000.000,00	27.000.000,00	10.000.000,00
2.18.0.00.0.00.01.0000	2	18	01	2.02		Administrasi Keuangan Perangkat Daerah	4.441.427.764,00	4.441.427.764,00	4.441.427.764,00
2.18.0.00.0.00.01.0000	2	18	01	2.02	0001	Penyediaan Gaji dan Tunjangan ASN	4.441.427.764,00	4.441.427.764,00	4.441.427.764,00
2.18.0.00.0.00.01.0000	2	18	01	2.06		Administrasi Umum Perangkat Daerah	683.687.171,00	683.687.171,00	710.797.171,00
2.18.0.00.0.00.01.0000	2	18	01	2.06	0001	Penyediaan Komponen Instalasi Listrik/Penerangan Bangunan Kantor	8.054.000,00	8.054.000,00	8.664.000,00
2.18.0.00.0.00.01.0000	2	18	01	2.06	0002	Penyediaan Peralatan dan Perlengkapan Kantor	62.185.000,00	62.185.000,00	82.135.000,00
2.18.0.00.0.00.01.0000	2	18	01	2.06	0004	Penyediaan Bahan Logistik Kantor	47.661.000,00	47.661.000,00	47.661.000,00
2.18.0.00.0.00.01.0000	2	18	01	2.06	0005	Penyediaan Barang Cetakan dan Penggandaan	47.150.000,00	47.150.000,00	27.200.000,00
2.18.0.00.0.00.01.0000	2	18	01	2.06	0009	Penyelenggaraan Rapat Koordinasi dan Konsultasi SKPD	518.637.171,00	518.637.171,00	545.137.171,00
2.18.0.00.0.00.01.0000	2	18	01	2.08		Penyediaan Jasa Penunjang Urusan Pemerintahan Daerah	759.184.500,00	759.184.500,00	761.074.500,00
2.18.0.00.0.00.01.0000	2	18	01	2.08	0001	Penyediaan Jasa Surat Menyurat	4.000.000,00	4.000.000,00	4.000.000,00
2.18.0.00.0.00.01.0000	2	18	01	2.08	0002	Penyediaan Jasa Komunikasi, Sumber Daya Air dan Listrik	257.000.000,00	257.000.000,00	254.500.000,00
2.18.0.00.0.00.01.0000	2	18	01	2.08	0003	Penyediaan Jasa Peralatan dan Perlengkapan Kantor	114.910.000,00	114.910.000,00	114.300.000,00
2.18.0.00.0.00.01.0000	2	18	01	2.08	0004	Penyediaan Jasa Pelayanan Umum Kantor	383.274.500,00	383.274.500,00	388.274.500,00
2.18.0.00.0.00.01.0000	2	18	01	2.09		Pemeliharaan Barang Milik Daerah Penunjang Urusan Pemerintahan Daerah	256.764.000,00	256.764.000,00	256.764.000,00
2.18.0.00.0.00.01.0000	2	18	01	2.09	0002	Penyediaan Jasa Pemeliharaan, Biaya Pemeliharaan, Pajak dan Perizinan Kendaraan Dinas Operasional atau Lapangan	106.764.000,00	106.764.000,00	106.764.000,00
2.18.0.00.0.00.01.0000	2	18	01	2.09	0009	Pemeliharaan/Rehabilitasi Gedung Kantor dan Bangunan Lainnya	150.000.000,00	150.000.000,00	150.000.000,00
2.19.3.26.0.00.01.0000						DINAS KEPEMUDAAN, OLAHRAGA DAN PARIWISATA	35.845.694.952,00	36.670.694.952,00	40.840.694.952,00
2.19.3.26.0.00.01.0000	2	19				URUSAN PEMERINTAHAN BIDANG KEPEMUDAAN DAN OLAHRAGA	31.690.166.710,00	31.771.676.710,00	34.634.376.710,00
2.19.3.26.0.00.01.0000	2	19	02			PROGRAM PENGEMBANGAN KAPASITAS DAYA SAING KEPEMUDAAN	1.006.930.000,00	1.006.930.000,00	1.006.930.000,00

Kode						Uraian	RKPD Perubahan	PPAS Perubahan	Rancangan APBD Perubahan
2.19.3.26.0.00.01.0000	2	19	02	2.01		Penyadaran, Pemberdayaan, dan Pengembangan Pemuda dan Kepemudaan Terhadap Pemuda Pelopor Kabupaten/Kota, Wirausaha Muda Pemula, dan Pemuda Kader Kabupaten/Kota	955.430.000,00	955.430.000,00	955.430.000,00
2.19.3.26.0.00.01.0000	2	19	02	2.01	0010	Pelaksanaan Koordinasi Strategis Lintas Sektor Penyelenggaraan Pelayanan Kepemudaan melalui pembentukan tim koordinasi kabupaten/kota Penyelenggaraan Pelayanan Kepemudaan serta penyusunan dan implementasi Rencana Aksi Daerah/RAD Tingkat kabupaten/kota	87.872.000,00	87.872.000,00	87.872.000,00
2.19.3.26.0.00.01.0000	2	19	02	2.01	0011	Koordinasi, Sinkronisasi, dan Penyelenggaraan Pengembangan Kewirausahaan Pemuda Bagi Wirausaha pemula Tingkat Kabupaten/kota	164.142.000,00	164.142.000,00	164.142.000,00
2.19.3.26.0.00.01.0000	2	19	02	2.01	0013	Koordinasi, Sinkronisasi dan Penyelenggaraan Pengembangan kepemimpinan pemuda tingkat kabupaten/kota	35.006.000,00	35.006.000,00	35.006.000,00
2.19.3.26.0.00.01.0000	2	19	02	2.01	0014	Pelaksanaan koordinasi dan sinkronisasi Pemenuhan Hak Pemuda di tingkat kabupaten/kota	566.670.000,00	566.670.000,00	566.670.000,00
2.19.3.26.0.00.01.0000	2	19	02	2.01	0015	Koordinasi, Sinkronisasi dan Penyelenggaraan Pengembangan Kepeloporan Pemuda bagi Pemuda Pelopor Tingkat Kabupaten/kota	101.740.000,00	101.740.000,00	101.740.000,00
2.19.3.26.0.00.01.0000	2	19	02	2.02		Pemberdayaan dan Pengembangan Organisasi Kepemudaan Tingkat Daerah Kabupaten/Kota	51.500.000,00	51.500.000,00	51.500.000,00
2.19.3.26.0.00.01.0000	2	19	02	2.02	0004	Koordinasi, Sinkronisasi, dan penyelenggaraan Pemberdayaan organisasi kepemudaan melalui kemitraan berbasis peneguhan kemandirian ekonomi pemuda tingkat Kabupaten/Kota	51.500.000,00	51.500.000,00	51.500.000,00
2.19.3.26.0.00.01.0000	2	19	03			PROGRAM PENGEMBANGAN KAPASITAS DAYA SAING KEOLAHRAGAAN	18.698.171.208,00	18.698.171.208,00	21.398.171.208,00
2.19.3.26.0.00.01.0000	2	19	03	2.01		Pembinaan dan Pengembangan Olahraga Pendidikan pada Jenjang Pendidikan yang Menjadi Kewenangan Daerah Kabupaten/Kota	8.027.625.608,00	8.027.625.608,00	9.897.625.608,00
2.19.3.26.0.00.01.0000	2	19	03	2.01	0005	Koordinasi dan sinkronisasi penyediaan prasarana olahraga melalui perencanaan, pengadaan, pemanfaatan, pemeliharaan, dan pengawasan Prasarana Olahraga di tingkat kabupaten/kota	8.027.625.608,00	8.027.625.608,00	9.897.625.608,00
2.19.3.26.0.00.01.0000	2	19	03	2.02		Penyelenggaraan Kejuaraan Olahraga Tingkat Daerah Kabupaten/Kota	2.743.726.000,00	2.743.726.000,00	2.973.726.000,00
2.19.3.26.0.00.01.0000	2	19	03	2.02	0004	Penyelenggaraan Kejuaraan Olahraga Multi Event dan Single Event Tingkat Kabupaten/Kota	989.314.000,00	989.314.000,00	1.089.314.000,00
2.19.3.26.0.00.01.0000	2	19	03	2.02	0006	Keikutsertaan anggota kontingen kabupaten/kota dalam Penyelenggaraan pekan dan kejuaraan olahraga	1.754.412.000,00	1.754.412.000,00	1.884.412.000,00
2.19.3.26.0.00.01.0000	2	19	03	2.03		Pembinaan dan Pengembangan Olahraga Prestasi Tingkat Daerah Provinsi	1.377.240.000,00	1.377.240.000,00	1.377.240.000,00
2.19.3.26.0.00.01.0000	2	19	03	2.03	0007	Pemberian Penghargaan olahraga bagi yang berprestasi dan/atau berjasa dalam memajukan Olahraga	383.500.000,00	383.500.000,00	383.500.000,00

Kode						Uraian	RKPD Perubahan	PPAS Perubahan	Rancangan APBD Perubahan
2.19.3.26.0.00.01.0000	2	19	03	2.03	0009	Pembinaan dan Pengembangan Olahragawan Berprestasi kabupaten/kota	993.740.000,00	993.740.000,00	993.740.000,00
2.19.3.26.0.00.01.0000	2	19	03	2.03	0010	pembentukan dan Penyediaan sistem data Keolahragaan terpadu di kabupaten/kota	0,00	0,00	0,00
2.19.3.26.0.00.01.0000	2	19	03	2.04		Pembinaan dan Pengembangan Organisasi Olahraga	5.150.200.000,00	5.150.200.000,00	5.150.200.000,00
2.19.3.26.0.00.01.0000	2	19	03	2.04	0005	Pelaksanaan Standar nasional pengelolaan Organisasi Keolahragaan di kabupaten/kota	0,00	0,00	0,00
2.19.3.26.0.00.01.0000	2	19	03	2.04	0006	Peningkatan Kerja Sama Organisasi Keolahragaan Kabupaten/Kota dengan Lembaga Terkait	5.150.200.000,00	5.150.200.000,00	5.150.200.000,00
2.19.3.26.0.00.01.0000	2	19	03	2.05		Pembinaan dan Pengembangan Olahraga Rekreasi	1.399.379.600,00	1.399.379.600,00	1.999.379.600,00
2.19.3.26.0.00.01.0000	2	19	03	2.05	0006	Pemberdayaan Perkumpulan Olahraga Rekreasi	150.100.000,00	150.100.000,00	150.100.000,00
2.19.3.26.0.00.01.0000	2	19	03	2.05	0007	Pengembangan Olahraga Wisata, Tantangan dan Petualangan	105.400.000,00	105.400.000,00	105.400.000,00
2.19.3.26.0.00.01.0000	2	19	03	2.05	0008	Pemanfaatan Olahraga Tradisional dalam Masyarakat	0,00	0,00	0,00
2.19.3.26.0.00.01.0000	2	19	03	2.05	0010	Pemassalan olahraga dan penyelenggaraan festival Olahraga Rekreasi yang berjenjang dan berkelanjutan pada tingkat daerah, nasional, dan internasional	1.143.879.600,00	1.143.879.600,00	1.743.879.600,00
2.19.3.26.0.00.01.0000	2	19	04			PROGRAM PENGEMBANGAN KAPASITAS KEPRAMUKAAN	374.850.000,00	374.850.000,00	474.850.000,00
2.19.3.26.0.00.01.0000	2	19	04	2.01		Pembinaan dan Pengembangan Organisasi Kepramukaan	374.850.000,00	374.850.000,00	474.850.000,00
2.19.3.26.0.00.01.0000	2	19	04	2.01	0003	Pengembangan Kapasitas SDM Kepramukaan Tingkat Daerah	174.650.000,00	174.650.000,00	274.650.000,00
2.19.3.26.0.00.01.0000	2	19	04	2.01	0005	Penyelenggaraan Kegiatan Kepramukaan Tingkat Daerah	200.200.000,00	200.200.000,00	200.200.000,00
2.19.3.26.0.00.01.0000	2	19	01			PROGRAM PENUNJANG URUSAN PEMERINTAHAN DAERAH KABUPATEN/KOTA	11.610.215.502,00	11.691.725.502,00	11.754.425.502,00
2.19.3.26.0.00.01.0000	2	19	01	2.01		Perencanaan, Penganggaran, dan Evaluasi Kinerja Perangkat Daerah	21.220.000,00	21.220.000,00	21.220.000,00
2.19.3.26.0.00.01.0000	2	19	01	2.01	0006	Koordinasi dan Penyusunan Laporan Capaian Kinerja dan Ikhtisar Realisasi Kinerja SKPD	21.220.000,00	21.220.000,00	21.220.000,00
2.19.3.26.0.00.01.0000	2	19	01	2.02		Administrasi Keuangan Perangkat Daerah	7.894.182.576,00	7.894.182.576,00	7.894.182.576,00
2.19.3.26.0.00.01.0000	2	19	01	2.02	0001	Penyediaan Gaji dan Tunjangan ASN	7.894.182.576,00	7.894.182.576,00	7.894.182.576,00
2.19.3.26.0.00.01.0000	2	19	01	2.05		Administrasi Kepegawaian Perangkat Daerah	165.346.960,00	165.346.960,00	165.346.960,00
2.19.3.26.0.00.01.0000	2	19	01	2.05	0002	Pengadaan Pakaian Dinas beserta Atribut Kelengkapannya	0,00	0,00	0,00
2.19.3.26.0.00.01.0000	2	19	01	2.05	0009	Pendidikan dan Pelatihan Pegawai Berdasarkan Tugas dan Fungsi	0,00	0,00	0,00

Kode						Uraian	RKPD Perubahan	PPAS Perubahan	Rancangan APBD Perubahan
2.19.3.26.0.00.01.0000	2	19	01	2.05	0010	Sosialisasi Peraturan Perundang-Undangan	165.346.960,00	165.346.960,00	165.346.960,00
2.19.3.26.0.00.01.0000	2	19	01	2.06		Administrasi Umum Perangkat Daerah	718.566.920,00	800.076.920,00	862.776.920,00
2.19.3.26.0.00.01.0000	2	19	01	2.06	0001	Penyediaan Komponen Instalasi Listrik/Penerangan Bangunan Kantor	2.500.000,00	2.500.000,00	2.500.000,00
2.19.3.26.0.00.01.0000	2	19	01	2.06	0002	Penyediaan Peralatan dan Perlengkapan Kantor	78.077.500,00	78.077.500,00	78.077.500,00
2.19.3.26.0.00.01.0000	2	19	01	2.06	0004	Penyediaan Bahan Logistik Kantor	25.000.000,00	25.000.000,00	25.000.000,00
2.19.3.26.0.00.01.0000	2	19	01	2.06	0005	Penyediaan Barang Cetakan dan Penggandaan	36.126.000,00	36.126.000,00	36.126.000,00
2.19.3.26.0.00.01.0000	2	19	01	2.06	0006	Penyediaan Bahan Bacaan dan Peraturan Perundang-undangan	1.835.000,00	1.835.000,00	1.835.000,00
2.19.3.26.0.00.01.0000	2	19	01	2.06	0009	Penyelenggaraan Rapat Koordinasi dan Konsultasi SKPD	575.028.420,00	656.538.420,00	719.238.420,00
2.19.3.26.0.00.01.0000	2	19	01	2.07		Pengadaan Barang Milik Daerah Penunjang Urusan Pemerintah Daerah	0,00	0,00	0,00
2.19.3.26.0.00.01.0000	2	19	01	2.07	0005	Pengadaan Mebel	0,00	0,00	0,00
2.19.3.26.0.00.01.0000	2	19	01	2.07	0006	Pengadaan Peralatan dan Mesin Lainnya	0,00	0,00	0,00
2.19.3.26.0.00.01.0000	2	19	01	2.08		Penyediaan Jasa Penunjang Urusan Pemerintahan Daerah	2.140.827.500,00	2.140.827.500,00	2.140.827.500,00
2.19.3.26.0.00.01.0000	2	19	01	2.08	0001	Penyediaan Jasa Surat Menyurat	9.495.000,00	9.495.000,00	9.495.000,00
2.19.3.26.0.00.01.0000	2	19	01	2.08	0002	Penyediaan Jasa Komunikasi, Sumber Daya Air dan Listrik	815.400.500,00	815.400.500,00	815.400.500,00
2.19.3.26.0.00.01.0000	2	19	01	2.08	0003	Penyediaan Jasa Peralatan dan Perlengkapan Kantor	34.532.000,00	34.532.000,00	34.532.000,00
2.19.3.26.0.00.01.0000	2	19	01	2.08	0004	Penyediaan Jasa Pelayanan Umum Kantor	1.281.400.000,00	1.281.400.000,00	1.281.400.000,00
2.19.3.26.0.00.01.0000	2	19	01	2.09		Pemeliharaan Barang Milik Daerah Penunjang Urusan Pemerintahan Daerah	670.071.546,00	670.071.546,00	670.071.546,00
2.19.3.26.0.00.01.0000	2	19	01	2.09	0001	Penyediaan Jasa Pemeliharaan, Biaya Pemeliharaan, dan Pajak Kendaraan Perorangan Dinas atau Kendaraan Dinas Jabatan	131.419.145,00	131.419.145,00	131.419.145,00
2.19.3.26.0.00.01.0000	2	19	01	2.09	0002	Penyediaan Jasa Pemeliharaan, Biaya Pemeliharaan, Pajak dan Perizinan Kendaraan Dinas Operasional atau Lapangan	90.505.000,00	90.505.000,00	90.505.000,00
2.19.3.26.0.00.01.0000	2	19	01	2.09	0006	Pemeliharaan Peralatan dan Mesin Lainnya	14.610.000,00	14.610.000,00	14.610.000,00
2.19.3.26.0.00.01.0000	2	19	01	2.09	0008	Pemeliharaan Aset Tak Berwujud	0,00	0,00	0,00
2.19.3.26.0.00.01.0000	2	19	01	2.09	0009	Pemeliharaan/Rehabilitasi Gedung Kantor dan Bangunan Lainnya	403.537.401,00	403.537.401,00	403.537.401,00

Kode						Uraian	RKPD Perubahan	PPAS Perubahan	Rancangan APBD Perubahan
2.19.3.26.0.00.01.0000	2	19	01	2.09	0011	Pemeliharaan/Rehabilitasi Sarana dan Prasarana Pendukung Gedung Kantor atau Bangunan Lainnya	30.000.000,00	30.000.000,00	30.000.000,00
2.19.3.26.0.00.01.0000	3					URUSAN PEMERINTAHAN PILIHAN	4.155.528.242,00	4.899.018.242,00	6.206.318.242,00
2.19.3.26.0.00.01.0000	3	26				URUSAN PEMERINTAHAN BIDANG PARIWISATA	4.155.528.242,00	4.899.018.242,00	6.206.318.242,00
2.19.3.26.0.00.01.0000	3	26	02			PROGRAM PENINGKATAN DAYA TARIK DESTINASI PARIWISATA	1.668.552.005,00	1.668.552.005,00	2.468.552.005,00
2.19.3.26.0.00.01.0000	3	26	02	2.02		Pengelolaan Kawasan Strategis Pariwisata Kabupaten/Kota	25.000.000,00	25.000.000,00	25.000.000,00
2.19.3.26.0.00.01.0000	3	26	02	2.02	0001	Penetapan Kawasan Strategis Pariwisata Kabupaten/Kota	0,00	0,00	0,00
2.19.3.26.0.00.01.0000	3	26	02	2.02	0007	Penerapan Destinasi Pariwisata Berkelanjutan dalam Pengelolaan Kawasan Strategis Pariwisata Kabupaten/Kota	25.000.000,00	25.000.000,00	25.000.000,00
2.19.3.26.0.00.01.0000	3	26	02	2.02	0008	Peningkatan Kapasitas SDM Pengelola Kawasan Strategis Pariwisata Kabupaten/Kota	0,00	0,00	0,00
2.19.3.26.0.00.01.0000	3	26	02	2.02	0009	Monitoring dan Evaluasi Pengelolaan Kawasan Strategis Pariwisata Kabupaten/Kota	0,00	0,00	0,00
2.19.3.26.0.00.01.0000	3	26	02	2.03		Pengelolaan Destinasi Pariwisata Kabupaten/Kota	1.643.552.005,00	1.643.552.005,00	2.443.552.005,00
2.19.3.26.0.00.01.0000	3	26	02	2.03	0002	Perencanaan Destinasi Pariwisata Kabupaten/Kota	0,00	0,00	0,00
2.19.3.26.0.00.01.0000	3	26	02	2.03	0003	Pengembangan Destinasi Pariwisata Kabupaten/Kota	0,00	0,00	50.000.000,00
2.19.3.26.0.00.01.0000	3	26	02	2.03	0004	Pengadaan/Pemeliharaan/Rehabilitasi Sarana dan Prasarana dalam Pengelolaan Destinasi Pariwisata Kabupaten/Kota	1.493.552.005,00	1.493.552.005,00	2.293.552.005,00
2.19.3.26.0.00.01.0000	3	26	02	2.03	0008	Penyusunan Rencana Induk Pembangunan Kepariwisataan Daerah Kabupaten/Kota	150.000.000,00	150.000.000,00	100.000.000,00
2.19.3.26.0.00.01.0000	3	26	03			PROGRAM PEMASARAN PARIWISATA	2.359.113.737,00	2.899.833.737,00	3.453.933.737,00
2.19.3.26.0.00.01.0000	3	26	03	2.01		Pemasaran Pariwisata Dalam dan Luar Negeri Daya Tarik, Destinasi dan Kawasan Strategis Pariwisata Kabupaten/Kota	2.359.113.737,00	2.899.833.737,00	3.453.933.737,00
2.19.3.26.0.00.01.0000	3	26	03	2.01	0004	Peningkatan Kerja Sama dan Kemitraan Pariwisata Dalam dan Luar Negeri	140.000.000,00	140.000.000,00	140.000.000,00
2.19.3.26.0.00.01.0000	3	26	03	2.01	0006	Fasilitasi Kegiatan Pemasaran Pariwisata Baik Dalam dan Luar Negeri Pariwisata Kabupaten/Kota	1.967.653.737,00	2.508.373.737,00	2.858.373.737,00
2.19.3.26.0.00.01.0000	3	26	03	2.01	0007	Penguatan Promosi Melalui Media Cetak, Elektronik, dan Media Lainnya Baik Dalam dan Luar Negeri	251.460.000,00	251.460.000,00	455.560.000,00
2.19.3.26.0.00.01.0000	3	26	04			PROGRAM PENGEMBANGAN EKONOMI KREATIF MELALUI PEMANFAATAN DAN PERLINDUNGAN HAK KEKAYAAN INTELEKTUAL	127.862.500,00	127.862.500,00	127.862.500,00

Kode						Uraian	RKPD Perubahan	PPAS Perubahan	Rancangan APBD Perubahan
2.19.3.26.0.00.01.0000	3	26	04	2.02		Pengembangan Ekosistem Ekonomi Kreatif	127.862.500,00	127.862.500,00	127.862.500,00
2.19.3.26.0.00.01.0000	3	26	04	2.02	0002	Pengembangan Pendidikan	95.100.000,00	95.100.000,00	95.100.000,00
2.19.3.26.0.00.01.0000	3	26	04	2.02	0005	Pengembangan Sistem Pemasaran	32.762.500,00	32.762.500,00	32.762.500,00
2.19.3.26.0.00.01.0000	3	26	04	2.02	0014	Fasilitasi penguatan Kekayaan Intelektual	0,00	0,00	0,00
2.19.3.26.0.00.01.0000	3	26	05			PROGRAM PENGEMBANGAN SUMBER DAYA PARIWISATA DAN EKONOMI KREATIF	0,00	202.770.000,00	155.970.000,00
2.19.3.26.0.00.01.0000	3	26	05	2.01		Pelaksanaan Peningkatan Kapasitas Sumber Daya Manusia Pariwisata dan Ekonomi Kreatif Tingkat Dasar	0,00	202.770.000,00	155.970.000,00
2.19.3.26.0.00.01.0000	3	26	05	2.01	0006	Fasilitasi Pengembangan Kompetensi Sumber Daya Manusia Ekonomi Kreatif	0,00	0,00	0,00
2.19.3.26.0.00.01.0000	3	26	05	2.01	0009	Pemberdayaan dan Pembinaan Masyarakat untuk Pengembangan Pariwisata	0,00	202.770.000,00	155.970.000,00
2.19.3.26.0.00.01.0000	3	26	05	2.01	0011	Monitoring dan Evaluasi Pengembangan Sumber Daya Pariwisata dan Ekonomi Kreatif	0,00	0,00	0,00
2.19.3.26.0.00.01.0000	3	26	05	2.02		Pengembangan Kapasitas Pelaku Ekonomi Kreatif	0,00	0,00	0,00
2.19.3.26.0.00.01.0000	3	26	05	2.02	0001	Pelatihan, Bimbingan Teknis, dan Pendampingan Ekonomi Kreatif	0,00	0,00	0,00
2.19.3.26.0.00.01.0000	3	26	05	2.02	0007	Fasilitasi Sertifikasi Kompetensi Profesi Subsektor Ekonomi Kreatif	0,00	0,00	0,00
2.24.2.23.0.00.01.0000						DINAS KEARSIPAN DAN PERPUSTAKAAN	10.152.512.134,00	10.152.512.134,00	10.152.512.134,00
2.24.2.23.0.00.01.0000	2					URUSAN PEMERINTAHAN WAJIB YANG TIDAK BERKAITAN DENGAN PELAYANAN DASAR	10.152.512.134,00	10.152.512.134,00	10.152.512.134,00
2.24.2.23.0.00.01.0000	2	23				URUSAN PEMERINTAHAN BIDANG PERPUSTAKAAN	10.095.185.134,00	10.095.185.134,00	10.095.185.134,00
2.24.2.23.0.00.01.0000	2	23	02			PROGRAM PEMBINAAN PERPUSTAKAAN	1.397.839.304,00	1.397.839.304,00	1.397.839.304,00
2.24.2.23.0.00.01.0000	2	23	02	2.01		Pengelolaan Perpustakaan Tingkat Daerah Kabupaten/Kota	602.629.479,00	602.629.479,00	602.629.479,00
2.24.2.23.0.00.01.0000	2	23	02	2.01	0004	Pembinaan Perpustakaan pada Satuan Pendidikan Dasar di Seluruh Wilayah Kabupaten/Kota Sesuai dengan Standar Nasional Perpustakaan	29.408.000,00	29.408.000,00	29.408.000,00
2.24.2.23.0.00.01.0000	2	23	02	2.01	0011	Pengembangan Perpustakaan di Tingkat Daerah Kabupaten/Kota	135.001.777,00	135.001.777,00	135.001.777,00
2.24.2.23.0.00.01.0000	2	23	02	2.01	0012	Pengembangan Layanan Perpustakaan Rujukan Tingkat Kabupaten/Kota	201.919.630,00	201.919.630,00	201.919.630,00
2.24.2.23.0.00.01.0000	2	23	02	2.01	0016	Peningkatan Kapasitas Tenaga Perpustakaan dan Pustakawan Tingkat Daerah Kabupaten/Kota	0,00	0,00	0,00
2.24.2.23.0.00.01.0000	2	23	02	2.01	0017	Penyusunan Data dan Informasi Perpustakaan	117.062.772,00	117.062.772,00	117.062.772,00

Kode						Uraian	RKPD Perubahan	PPAS Perubahan	Rancangan APBD Perubahan
2.24.2.23.0.00.01.0000	2	23	02	2.01	0018	Pengelolaan dan Pengembangan Bahan Perpustakaan	105.037.300,00	105.037.300,00	105.037.300,00
2.24.2.23.0.00.01.0000	2	23	02	2.01	0020	Pengembangan dan Pemeliharaan Layanan Perpustakaan Elektronik	14.200.000,00	14.200.000,00	14.200.000,00
2.24.2.23.0.00.01.0000	2	23	02	2.02		Pembudayaan Gemar Membaca Tingkat Daerah Kabupaten/Kota	795.209.825,00	795.209.825,00	795.209.825,00
2.24.2.23.0.00.01.0000	2	23	02	2.02	0007	Pengembangan Literasi Berbasis Inklusi Sosial	0,00	0,00	0,00
2.24.2.23.0.00.01.0000	2	23	02	2.02	0008	Pembangunan dan Pemeliharaan Sarana Perpustakaan di Tempat-Tempat Umum yang Menjadi Kewenangan Daerah Kabupaten/Kota	35.799.725,00	35.799.725,00	35.799.725,00
2.24.2.23.0.00.01.0000	2	23	02	2.02	0009	Pemberian Penghargaan Gerakan Budaya Gemar Membaca	148.215.800,00	148.215.800,00	148.215.800,00
2.24.2.23.0.00.01.0000	2	23	02	2.02	0010	Sosialisasi Budaya Baca dan Literasi pada Satuan Pendidikan Dasar dan Masyarakat	611.194.300,00	611.194.300,00	611.194.300,00
2.24.2.23.0.00.01.0000	2	23	03			PROGRAM PELESTARIAN KOLEKSI NASIONAL DAN NASKAH KUNO	0,00	0,00	0,00
2.24.2.23.0.00.01.0000	2	23	03	2.02		Pengembangan Koleksi Budaya Etnis Nusantara yang Ditemukan oleh Pemerintah Daerah Kabupaten/Kota	0,00	0,00	0,00
2.24.2.23.0.00.01.0000	2	23	03	2.02	0003	Seleksi dan Pengadaan Koleksi Budaya Etnis Nusantara	0,00	0,00	0,00
2.24.2.23.0.00.01.0000	2	23	01			PROGRAM PENUNJANG URUSAN PEMERINTAHAN DAERAH KABUPATEN/KOTA	8.697.345.830,00	8.697.345.830,00	8.697.345.830,00
2.24.2.23.0.00.01.0000	2	23	01	2.01		Perencanaan, Penganggaran, dan Evaluasi Kinerja Perangkat Daerah	72.262.000,00	72.262.000,00	72.262.000,00
2.24.2.23.0.00.01.0000	2	23	01	2.01	0001	Penyusunan Dokumen Perencanaan Perangkat Daerah	32.262.000,00	32.262.000,00	32.262.000,00
2.24.2.23.0.00.01.0000	2	23	01	2.01	0007	Evaluasi Kinerja Perangkat Daerah	40.000.000,00	40.000.000,00	40.000.000,00
2.24.2.23.0.00.01.0000	2	23	01	2.02		Administrasi Keuangan Perangkat Daerah	6.492.012.403,00	6.492.012.403,00	6.447.012.403,00
2.24.2.23.0.00.01.0000	2	23	01	2.02	0001	Penyediaan Gaji dan Tunjangan ASN	6.492.012.403,00	6.492.012.403,00	6.447.012.403,00
2.24.2.23.0.00.01.0000	2	23	01	2.05		Administrasi Kepegawaian Perangkat Daerah	0,00	0,00	0,00
2.24.2.23.0.00.01.0000	2	23	01	2.05	0002	Pengadaan Pakaian Dinas beserta Atribut Kelengkapannya	0,00	0,00	0,00
2.24.2.23.0.00.01.0000	2	23	01	2.06		Administrasi Umum Perangkat Daerah	219.516.013,00	219.516.013,00	207.054.100,00
2.24.2.23.0.00.01.0000	2	23	01	2.06	0001	Penyediaan Komponen Instalasi Listrik/Penerangan Bangunan Kantor	5.073.500,00	5.073.500,00	5.073.500,00
2.24.2.23.0.00.01.0000	2	23	01	2.06	0002	Penyediaan Peralatan dan Perlengkapan Kantor	45.355.100,00	45.355.100,00	45.355.100,00
2.24.2.23.0.00.01.0000	2	23	01	2.06	0003	Penyediaan Peralatan Rumah Tangga	4.750.000,00	4.750.000,00	4.750.000,00

Kode						Uraian	RKPD Perubahan	PPAS Perubahan	Rancangan APBD Perubahan
2.24.2.23.0.00.01.0000	2	23	01	2.06	0004	Penyediaan Bahan Logistik Kantor	19.260.000,00	19.260.000,00	19.260.000,00
2.24.2.23.0.00.01.0000	2	23	01	2.06	0005	Penyediaan Barang Cetakan dan Penggandaan	10.578.500,00	10.578.500,00	10.578.500,00
2.24.2.23.0.00.01.0000	2	23	01	2.06	0006	Penyediaan Bahan Bacaan dan Peraturan Perundang-undangan	7.200.000,00	7.200.000,00	7.200.000,00
2.24.2.23.0.00.01.0000	2	23	01	2.06	0008	Fasilitasi Kunjungan Tamu	10.812.000,00	10.812.000,00	3.498.000,00
2.24.2.23.0.00.01.0000	2	23	01	2.06	0009	Penyelenggaraan Rapat Koordinasi dan Konsultasi SKPD	116.461.913,00	116.461.913,00	111.314.000,00
2.24.2.23.0.00.01.0000	2	23	01	2.06	0010	Penatausahaan Arsip Dinamis pada SKPD	25.000,00	25.000,00	25.000,00
2.24.2.23.0.00.01.0000	2	23	01	2.07		Pengadaan Barang Milik Daerah Penunjang Urusan Pemerintah Daerah	0,00	0,00	0,00
2.24.2.23.0.00.01.0000	2	23	01	2.07	0005	Pengadaan Mebel	0,00	0,00	0,00
2.24.2.23.0.00.01.0000	2	23	01	2.07	0006	Pengadaan Peralatan dan Mesin Lainnya	0,00	0,00	0,00
2.24.2.23.0.00.01.0000	2	23	01	2.08		Penyediaan Jasa Penunjang Urusan Pemerintahan Daerah	1.715.865.414,00	1.715.865.414,00	1.748.327.327,00
2.24.2.23.0.00.01.0000	2	23	01	2.08	0001	Penyediaan Jasa Surat Menyurat	4.000.000,00	4.000.000,00	4.000.000,00
2.24.2.23.0.00.01.0000	2	23	01	2.08	0002	Penyediaan Jasa Komunikasi, Sumber Daya Air dan Listrik	676.281.585,00	676.281.585,00	698.137.727,00
2.24.2.23.0.00.01.0000	2	23	01	2.08	0003	Penyediaan Jasa Peralatan dan Perlengkapan Kantor	0,00	0,00	0,00
2.24.2.23.0.00.01.0000	2	23	01	2.08	0004	Penyediaan Jasa Pelayanan Umum Kantor	1.035.583.829,00	1.035.583.829,00	1.046.189.600,00
2.24.2.23.0.00.01.0000	2	23	01	2.09		Pemeliharaan Barang Milik Daerah Penunjang Urusan Pemerintahan Daerah	197.690.000,00	197.690.000,00	222.690.000,00
2.24.2.23.0.00.01.0000	2	23	01	2.09	0002	Penyediaan Jasa Pemeliharaan, Biaya Pemeliharaan, Pajak dan Perizinan Kendaraan Dinas Operasional atau Lapangan	59.750.000,00	59.750.000,00	84.750.000,00
2.24.2.23.0.00.01.0000	2	23	01	2.09	0005	Pemeliharaan Mebel	0,00	0,00	0,00
2.24.2.23.0.00.01.0000	2	23	01	2.09	0006	Pemeliharaan Peralatan dan Mesin Lainnya	27.920.000,00	27.920.000,00	27.920.000,00
2.24.2.23.0.00.01.0000	2	23	01	2.09	0009	Pemeliharaan/Rehabilitasi Gedung Kantor dan Bangunan Lainnya	90.000.000,00	90.000.000,00	90.000.000,00
2.24.2.23.0.00.01.0000	2	23	01	2.09	0010	Pemeliharaan/Rehabilitasi Sarana dan Prasarana Gedung Kantor atau Bangunan Lainnya	20.020.000,00	20.020.000,00	20.020.000,00
2.24.2.23.0.00.01.0000	2	24				URUSAN PEMERINTAHAN BIDANG KEARSIPAN	57.327.000,00	57.327.000,00	57.327.000,00
2.24.2.23.0.00.01.0000	2	24	02			PROGRAM PENGELOLAAN ARSIP	33.114.500,00	33.114.500,00	33.114.500,00
2.24.2.23.0.00.01.0000	2	24	02	2.01		Pengelolaan Arsip Dinamis Daerah Kabupaten/Kota	15.223.500,00	15.223.500,00	15.223.500,00
2.24.2.23.0.00.01.0000	2	24	02	2.01	0002	Pemeliharaan dan Penyusutan Arsip Dinamis	7.600.000,00	7.600.000,00	7.600.000,00

Kode						Uraian	RKPD Perubahan	PPAS Perubahan	Rancangan APBD Perubahan
2.24.2.23.0.00.01.0000	2	24	02	2.01	0003	Pengawasan Arsip Dinamis Kewenangan Kabupaten/Kota	7.623.500,00	7.623.500,00	7.623.500,00
2.24.2.23.0.00.01.0000	2	24	02	2.02		Pengelolaan Arsip Statis Daerah Kabupaten/Kota	3.142.000,00	3.142.000,00	3.142.000,00
2.24.2.23.0.00.01.0000	2	24	02	2.02	0004	Akuisisi, Pengolahan, Preservasi, dan Akses Arsip Statis	3.142.000,00	3.142.000,00	3.142.000,00
2.24.2.23.0.00.01.0000	2	24	02	2.03		Pengelolaan Simpul Jaringan Informasi Kearsipan Nasional Tingkat Kabupaten/Kota	14.749.000,00	14.749.000,00	14.749.000,00
2.24.2.23.0.00.01.0000	2	24	02	2.03	0001	Penyediaan Informasi, Akses dan Layanan Kearsipan Tingkat Daerah Kabupaten/Kota Melalui JIKN	914.000,00	914.000,00	914.000,00
2.24.2.23.0.00.01.0000	2	24	02	2.03	0002	Pemberdayaan Kapasitas Unit Kearsipan dan Lembaga Kearsipan Daerah Kabupaten/Kota	13.835.000,00	13.835.000,00	13.835.000,00
2.24.2.23.0.00.01.0000	2	24	03			PROGRAM PERLINDUNGAN DAN PENYELAMATAN ARSIP	22.870.500,00	22.870.500,00	22.870.500,00
2.24.2.23.0.00.01.0000	2	24	03	2.01		Pemusnahan Arsip Dilingkungan Pemerintah Daerah Kabupaten/Kota yang Memiliki Retensi di Bawah 10 (Sepuluh) Tahun	3.605.000,00	3.605.000,00	3.605.000,00
2.24.2.23.0.00.01.0000	2	24	03	2.01	0003	Pelaksanaan Pemusnahan Arsip yang Memiliki Retensi di Bawah 10 Tahun	2.105.000,00	2.105.000,00	2.105.000,00
2.24.2.23.0.00.01.0000	2	24	03	2.01	0004	Penilaian, Penetapan dan Pelaksanaan Pemusnahan Arsip yang Memiliki Retensi di Bawah 10 (Sepuluh) Tahun	1.500.000,00	1.500.000,00	1.500.000,00
2.24.2.23.0.00.01.0000	2	24	03	2.02		Perlindungan dan Penyelamatan Arsip Akibat Bencana yang Berskala Kabupaten/Kota	2.805.000,00	2.805.000,00	2.805.000,00
2.24.2.23.0.00.01.0000	2	24	03	2.02	0001	Evakuasi dan Identifikasi Arsip Akibat Bencana	2.805.000,00	2.805.000,00	2.805.000,00
2.24.2.23.0.00.01.0000	2	24	03	2.03		Penyelamatan Arsip Perangkat Daerah Kabupaten/Kota yang Digabung dan/atau Dibubarkan, dan Pemekaran Daerah Kecamatan dan Desa/Kelurahan	14.402.500,00	14.402.500,00	14.402.500,00
2.24.2.23.0.00.01.0000	2	24	03	2.03	0001	Pendataan, Penyusunan Daftar dan Penilaian serta Penyerahan atau Pemusnahan Arsip bagi Penggabungan Perangkat Daerah Kabupaten/Kota	8.642.500,00	8.642.500,00	8.642.500,00
2.24.2.23.0.00.01.0000	2	24	03	2.03	0002	Pendataan, Penyusunan Daftar dan Penilaian serta Penyerahan atau Pemusnahan Arsip bagi Pembubaran Perangkat Daerah Kabupaten/Kota	5.760.000,00	5.760.000,00	5.760.000,00
2.24.2.23.0.00.01.0000	2	24	03	2.04		Autentikasi Arsip Statis dan Arsip Hasil Alih Media Kabupaten/Kota	1.308.000,00	1.308.000,00	1.308.000,00
2.24.2.23.0.00.01.0000	2	24	03	2.04	0001	Penilaian dan Penetapan Autentisitas Arsip Statis Sesuai Persyaratan Penjaminan Keabsahan Arsip	682.000,00	682.000,00	682.000,00
2.24.2.23.0.00.01.0000	2	24	03	2.04	0002	Penilaian dan Penetapan Hasil Alih Media Sesuai Persyaratan Penjaminan Keabsahan Arsip	626.000,00	626.000,00	626.000,00
2.24.2.23.0.00.01.0000	2	24	03	2.05		Pencarian Arsip Statis Kabupaten/Kota yang Dinyatakan Hilang	750.000,00	750.000,00	750.000,00
2.24.2.23.0.00.01.0000	2	24	03	2.05	0003	Penetapan dan Pengumuman Daftar Pencarian Arsip (DPA)	750.000,00	750.000,00	750.000,00

Kode						Uraian	RKPD Perubahan	PPAS Perubahan	Rancangan APBD Perubahan
2.24.2.23.0.00.01.0000	2	24	04			PROGRAM PERIZINAN PENGGUNAAN ARSIP	1.342.000,00	1.342.000,00	1.342.000,00
2.24.2.23.0.00.01.0000	2	24	04	2.01		Pelayanan Izin Penggunaan Arsip yang Bersifat Tertutup di Kabupaten/Kota	1.342.000,00	1.342.000,00	1.342.000,00
2.24.2.23.0.00.01.0000	2	24	04	2.01	0003	Penyusunan dan Penetapan SOP Penggunaan Arsip yang Bersifat Tertutup	676.000,00	676.000,00	676.000,00
2.24.2.23.0.00.01.0000	2	24	04	2.01	0004	Penyediaan Daftar dan Penetapan Izin Penggunaan Arsip yang Bersifat Tertutup	666.000,00	666.000,00	666.000,00
3.25.0.00.0.00.01.0000						DINAS KELAUTAN DAN PERIKANAN	10.156.146.927,00	10.231.146.927,00	11.421.146.927,00
3.25.0.00.0.00.01.0000	3					URUSAN PEMERINTAHAN PILIHAN	10.156.146.927,00	10.231.146.927,00	11.421.146.927,00
3.25.0.00.0.00.01.0000	3	25				URUSAN PEMERINTAHAN BIDANG KELAUTAN DAN PERIKANAN	10.156.146.927,00	10.231.146.927,00	11.421.146.927,00
3.25.0.00.0.00.01.0000	3	25	03			PROGRAM PENGELOLAAN PERIKANAN TANGKAP	2.071.081.950,00	2.071.081.950,00	2.355.831.950,00
3.25.0.00.0.00.01.0000	3	25	03	2.01		Pengelolaan Penangkapan Ikan di Wilayah Sungai, Danau, Waduk, Rawa, dan Genangan Air Lainnya yang Dapat Diusahakan dalam 1 (Satu) Daerah Kabupaten/ Kota	1.670.467.950,00	1.670.467.950,00	1.670.467.950,00
3.25.0.00.0.00.01.0000	3	25	03	2.01	0001	Penyediaan Data dan Informasi Sumber Daya Ikan	17.061.000,00	17.061.000,00	17.061.000,00
3.25.0.00.0.00.01.0000	3	25	03	2.01	0002	Penyediaan Prasarana Usaha Perikanan Tangkap	847.110.000,00	847.110.000,00	847.110.000,00
3.25.0.00.0.00.01.0000	3	25	03	2.01	0004	Penyediaan Sarana Usaha Perikanan Tangkap	806.296.950,00	806.296.950,00	806.296.950,00
3.25.0.00.0.00.01.0000	3	25	03	2.02		Pemberdayaan Nelayan Kecil dalam Daerah Kabupaten/Kota	296.886.000,00	296.886.000,00	464.386.000,00
3.25.0.00.0.00.01.0000	3	25	03	2.02	0001	Pengembangan Kapasitas Nelayan Kecil	293.706.000,00	293.706.000,00	461.206.000,00
3.25.0.00.0.00.01.0000	3	25	03	2.02	0002	Pelaksanaan Fasilitasi Pembentukan dan Pengembangan Kelembagaan Nelayan Kecil	3.180.000,00	3.180.000,00	3.180.000,00
3.25.0.00.0.00.01.0000	3	25	03	2.03		Pengelolaan dan Penyelenggaraan Tempat Pelelangan Ikan (TPI)	103.728.000,00	103.728.000,00	220.978.000,00
3.25.0.00.0.00.01.0000	3	25	03	2.03	0002	Pelayanan Penyelenggaraan Tempat Pelelangan Ikan (TPI)	103.728.000,00	103.728.000,00	220.978.000,00
3.25.0.00.0.00.01.0000	3	25	04			PROGRAM PENGELOLAAN PERIKANAN BUDIDAYA	701.811.500,00	701.811.500,00	1.114.301.500,00
3.25.0.00.0.00.01.0000	3	25	04	2.02		Pemberdayaan Pembudi Daya Ikan Kecil	260.685.000,00	260.685.000,00	678.435.000,00
3.25.0.00.0.00.01.0000	3	25	04	2.02	0002	Pelaksanaan Fasilitasi Pembentukan dan Pengembangan Kelembagaan Pembudi Daya Ikan Kecil	2.760.000,00	2.760.000,00	2.760.000,00
3.25.0.00.0.00.01.0000	3	25	04	2.02	0003	Pelaksanaan Fasilitasi Bantuan Pendanaan, Bantuan Pembiayaan, Kemitraan Usaha	0,00	0,00	0,00
3.25.0.00.0.00.01.0000	3	25	04	2.02	0004	Pemberian Pendampingan, Kemudahanan Akses Ilmu Pengetahuan, Teknologi dan Informasi, serta Penyelenggaraan Pendidikan dan Pelatihan	257.925.000,00	257.925.000,00	675.675.000,00

Kode						Uraian	RKPD Perubahan	PPAS Perubahan	Rancangan APBD Perubahan
3.25.0.00.0.00.01.0000	3	25	04	2.04		Pengelolaan Pembudidayaan Ikan	441.126.500,00	441.126.500,00	435.866.500,00
3.25.0.00.0.00.01.0000	3	25	04	2.04	0001	Penyediaan Data dan Informasi Pembudidayaan Ikan dalam 1 (Satu) Daerah Kabupaten/Kota	0,00	0,00	0,00
3.25.0.00.0.00.01.0000	3	25	04	2.04	0002	Penyediaan Prasarana Pembudidayaan Ikan dalam 1 (Satu) Daerah Kabupaten/Kota	312.500.000,00	312.500.000,00	312.500.000,00
3.25.0.00.0.00.01.0000	3	25	04	2.04	0004	Pengelolaan Kesehatan Ikan dan Lingkungan Budidaya dalam 1 (Satu) Daerah Kabupaten/Kota	24.426.500,00	24.426.500,00	24.426.500,00
3.25.0.00.0.00.01.0000	3	25	04	2.04	0009	Penjaminan Ketersediaan Sarana Pembudidayaan Ikan dalam 1 (Satu) Daerah Kabupaten/Kota	104.200.000,00	104.200.000,00	98.940.000,00
3.25.0.00.0.00.01.0000	3	25	06			PROGRAM PENGOLAHAN DAN PEMASARAN HASIL PERIKANAN	13.525.250,00	13.525.250,00	197.275.250,00
3.25.0.00.0.00.01.0000	3	25	06	2.01		Penerbitan Tanda Daftar Usaha Pengolahan Hasil Perikanan bagi Usaha Skala Mikro dan Kecil	910.000,00	910.000,00	100.910.000,00
3.25.0.00.0.00.01.0000	3	25	06	2.01	0005	Penyediaan Data dan Informasi Usaha Pemasaran dan Pengolahan Hasil Perikanan dalam 1 (Satu) Daerah Kabupaten/Kota berdasarkan skala usaha dan risiko	910.000,00	910.000,00	100.910.000,00
3.25.0.00.0.00.01.0000	3	25	06	2.03		Penyediaan dan Penyaluran Bahan Baku Industri Pengolahan Ikan dalam 1 (Satu) Daerah Kabupaten/ Kota	12.615.250,00	12.615.250,00	96.365.250,00
3.25.0.00.0.00.01.0000	3	25	06	2.03	0002	Pemberian Fasilitas bagi Pelaku Usaha Perikanan Skala Mikro dan Kecil dalam 1 (Satu) Daerah Kabupaten/Kota	12.615.250,00	12.615.250,00	96.365.250,00
3.25.0.00.0.00.01.0000	3	25	01			PROGRAM PENUNJANG URUSAN PEMERINTAHAN DAERAH KABUPATEN/KOTA	7.369.728.227,00	7.444.728.227,00	7.753.738.227,00
3.25.0.00.0.00.01.0000	3	25	01	2.01		Perencanaan, Penganggaran, dan Evaluasi Kinerja Perangkat Daerah	635.258.000,00	700.378.000,00	824.598.000,00
3.25.0.00.0.00.01.0000	3	25	01	2.01	0001	Penyusunan Dokumen Perencanaan Perangkat Daerah	600.200.000,00	665.320.000,00	649.540.000,00
3.25.0.00.0.00.01.0000	3	25	01	2.01	0006	Koordinasi dan Penyusunan Laporan Capaian Kinerja dan Ikhtisar Realisasi Kinerja SKPD	4.218.000,00	4.218.000,00	4.218.000,00
3.25.0.00.0.00.01.0000	3	25	01	2.01	0007	Evaluasi Kinerja Perangkat Daerah	30.840.000,00	30.840.000,00	170.840.000,00
3.25.0.00.0.00.01.0000	3	25	01	2.02		Administrasi Keuangan Perangkat Daerah	4.768.503.782,00	4.768.503.782,00	4.768.503.782,00
3.25.0.00.0.00.01.0000	3	25	01	2.02	0001	Penyediaan Gaji dan Tunjangan ASN	4.768.503.782,00	4.768.503.782,00	4.768.503.782,00
3.25.0.00.0.00.01.0000	3	25	01	2.05		Administrasi Kepegawaian Perangkat Daerah	0,00	0,00	0,00
3.25.0.00.0.00.01.0000	3	25	01	2.05	0002	Pengadaan Pakaian Dinas beserta Atribut Kelengkapannya	0,00	0,00	0,00
3.25.0.00.0.00.01.0000	3	25	01	2.05	0009	Pendidikan dan Pelatihan Pegawai Berdasarkan Tugas dan Fungsi	0,00	0,00	0,00

Kode						Uraian	RKPD Perubahan	PPAS Perubahan	Rancangan APBD Perubahan
3.25.0.00.0.00.01.0000	3	25	01	2.06		Administrasi Umum Perangkat Daerah	559.188.445,00	569.068.445,00	721.566.445,00
3.25.0.00.0.00.01.0000	3	25	01	2.06	0002	Penyediaan Peralatan dan Perlengkapan Kantor	40.535.500,00	40.535.500,00	40.535.500,00
3.25.0.00.0.00.01.0000	3	25	01	2.06	0003	Penyediaan Peralatan Rumah Tangga	18.436.600,00	18.436.600,00	18.436.600,00
3.25.0.00.0.00.01.0000	3	25	01	2.06	0004	Penyediaan Bahan Logistik Kantor	15.960.000,00	15.960.000,00	15.960.000,00
3.25.0.00.0.00.01.0000	3	25	01	2.06	0005	Penyediaan Barang Cetakan dan Penggandaan	150.600.000,00	150.600.000,00	216.960.000,00
3.25.0.00.0.00.01.0000	3	25	01	2.06	0006	Penyediaan Bahan Bacaan dan Peraturan Perundang-undangan	0,00	0,00	0,00
3.25.0.00.0.00.01.0000	3	25	01	2.06	0009	Penyelenggaraan Rapat Koordinasi dan Konsultasi SKPD	329.231.345,00	339.111.345,00	425.249.345,00
3.25.0.00.0.00.01.0000	3	25	01	2.06	0010	Penatausahaan Arsip Dinamis pada SKPD	4.425.000,00	4.425.000,00	4.425.000,00
3.25.0.00.0.00.01.0000	3	25	01	2.07		Pengadaan Barang Milik Daerah Penunjang Urusan Pemerintah Daerah	20.000.000,00	20.000.000,00	20.000.000,00
3.25.0.00.0.00.01.0000	3	25	01	2.07	0002	Pengadaan Kendaraan Dinas Operasional atau Lapangan	0,00	0,00	0,00
3.25.0.00.0.00.01.0000	3	25	01	2.07	0005	Pengadaan Mebel	0,00	0,00	0,00
3.25.0.00.0.00.01.0000	3	25	01	2.07	0006	Pengadaan Peralatan dan Mesin Lainnya	0,00	0,00	0,00
3.25.0.00.0.00.01.0000	3	25	01	2.07	0010	Pengadaan Sarana dan Prasarana Gedung Kantor atau Bangunan Lainnya	20.000.000,00	20.000.000,00	20.000.000,00
3.25.0.00.0.00.01.0000	3	25	01	2.08		Penyediaan Jasa Penunjang Urusan Pemerintahan Daerah	1.174.755.000,00	1.174.755.000,00	1.195.795.000,00
3.25.0.00.0.00.01.0000	3	25	01	2.08	0001	Penyediaan Jasa Surat Menyurat	6.500.000,00	6.500.000,00	6.500.000,00
3.25.0.00.0.00.01.0000	3	25	01	2.08	0002	Penyediaan Jasa Komunikasi, Sumber Daya Air dan Listrik	151.025.000,00	151.025.000,00	151.025.000,00
3.25.0.00.0.00.01.0000	3	25	01	2.08	0003	Penyediaan Jasa Peralatan dan Perlengkapan Kantor	30.950.000,00	30.950.000,00	30.950.000,00
3.25.0.00.0.00.01.0000	3	25	01	2.08	0004	Penyediaan Jasa Pelayanan Umum Kantor	986.280.000,00	986.280.000,00	1.007.320.000,00
3.25.0.00.0.00.01.0000	3	25	01	2.09		Pemeliharaan Barang Milik Daerah Penunjang Urusan Pemerintahan Daerah	212.023.000,00	212.023.000,00	223.275.000,00
3.25.0.00.0.00.01.0000	3	25	01	2.09	0002	Penyediaan Jasa Pemeliharaan, Biaya Pemeliharaan, Pajak dan Perizinan Kendaraan Dinas Operasional atau Lapangan	141.198.000,00	141.198.000,00	152.450.000,00
3.25.0.00.0.00.01.0000	3	25	01	2.09	0005	Pemeliharaan Mebel	0,00	0,00	0,00
3.25.0.00.0.00.01.0000	3	25	01	2.09	0009	Pemeliharaan/Rehabilitasi Gedung Kantor dan Bangunan Lainnya	64.725.000,00	64.725.000,00	64.725.000,00
3.25.0.00.0.00.01.0000	3	25	01	2.09	0010	Pemeliharaan/Rehabilitasi Sarana dan Prasarana Gedung Kantor atau Bangunan Lainnya	6.100.000,00	6.100.000,00	6.100.000,00
3.27.2.09.0.00.01.0000						DINAS PERTANIAN DAN PANGAN	31.165.500.041,00	31.565.500.041,00	32.435.500.041,00

Kode						Uraian	RKPD Perubahan	PPAS Perubahan	Rancangan APBD Perubahan
3.27.2.09.0.00.01.0000	2					URUSAN PEMERINTAHAN WAJIB YANG TIDAK BERKAITAN DENGAN PELAYANAN DASAR	22.139.120.005,00	22.184.620.005,00	23.132.985.506,00
3.27.2.09.0.00.01.0000	2	09				URUSAN PEMERINTAHAN BIDANG PANGAN	22.139.120.005,00	22.184.620.005,00	23.132.985.506,00
3.27.2.09.0.00.01.0000	2	09	03			PROGRAM PENINGKATAN DIVERSIFIKASI DAN KETAHANAN PANGAN MASYARAKAT	361.540.340,00	361.540.340,00	843.440.340,00
3.27.2.09.0.00.01.0000	2	09	03	2.01		Penyediaan dan Penyaluran Pangan Pokok atau Pangan Lainnya sesuai dengan Kebutuhan Daerah Kabupaten/Kota dalam rangka Stabilisasi Pasokan dan Harga Pangan	118.725.000,00	118.725.000,00	278.225.000,00
3.27.2.09.0.00.01.0000	2	09	03	2.01	0010	Pengembangan Kelembagaan Distribusi Pangan Kabupaten/kota	117.275.000,00	117.275.000,00	276.775.000,00
3.27.2.09.0.00.01.0000	2	09	03	2.01	0014	Koordinasi dan Sinkronisasi Pemantauan Stok, Pasokan dan Harga Pangan Pokok Strategis	925.000,00	925.000,00	925.000,00
3.27.2.09.0.00.01.0000	2	09	03	2.01	0016	Penyusunan Neraca Bahan Makanan (NBM)	525.000,00	525.000,00	525.000,00
3.27.2.09.0.00.01.0000	2	09	03	2.02		Pengelolaan dan Keseimbangan Cadangan Pangan Kabupaten/Kota	240.805.340,00	240.805.340,00	240.805.340,00
3.27.2.09.0.00.01.0000	2	09	03	2.02	0003	Pengadaan Cadangan Pangan Pemerintah Kabupaten/Kota	240.805.340,00	240.805.340,00	240.805.340,00
3.27.2.09.0.00.01.0000	2	09	03	2.04		Pelaksanaan Pencapaian Target Konsumsi Pangan Perkapita/Tahun sesuai dengan Angka Kecukupan Gizi	2.010.000,00	2.010.000,00	324.410.000,00
3.27.2.09.0.00.01.0000	2	09	03	2.04	0002	Pemberdayaan Masyarakat dalam Penganekaragaman Konsumsi Pangan Berbasis Sumber Daya Lokal	2.010.000,00	2.010.000,00	324.410.000,00
3.27.2.09.0.00.01.0000	2	09	04			PROGRAM PENANGANAN KERAWANAN PANGAN	34.235.000,00	34.235.000,00	89.895.000,00
3.27.2.09.0.00.01.0000	2	09	04	2.01		Penyusunan Peta Kerentanan dan Ketahanan Pangan Kecamatan	0,00	0,00	0,00
3.27.2.09.0.00.01.0000	2	09	04	2.01	0001	Penyusunan, Pemutakhiran dan Analisis Peta Ketahanan dan Kerentanan Pangan	0,00	0,00	0,00
3.27.2.09.0.00.01.0000	2	09	04	2.02		Penanganan Kerawanan Pangan Kewenangan Kabupaten/Kota	34.235.000,00	34.235.000,00	89.895.000,00
3.27.2.09.0.00.01.0000	2	09	04	2.02	0003	Koordinasi dan Sinkronisasi Penanganan Kerawanan Pangan dan Gizi Kabupaten/Kota	34.235.000,00	34.235.000,00	89.895.000,00
3.27.2.09.0.00.01.0000	2	09	05			PROGRAM PENGAWASAN KEAMANAN PANGAN	30.510.000,00	30.510.000,00	91.950.000,00
3.27.2.09.0.00.01.0000	2	09	05	2.01		Pelaksanaan Pengawasan Keamanan Pangan Segar Daerah Kabupaten/Kota	30.510.000,00	30.510.000,00	91.950.000,00
3.27.2.09.0.00.01.0000	2	09	05	2.01	0004	Rekomendasi Keamanan Pangan Segar Asal Tumbuhan Daerah Kabupaten/Kota	30.510.000,00	30.510.000,00	91.950.000,00
3.27.2.09.0.00.01.0000	2	09	01			PROGRAM PENUNJANG URUSAN PEMERINTAHAN DAERAH KABUPATEN/KOTA	21.712.834.665,00	21.758.334.665,00	22.107.700.166,00

Kode						Uraian	RKPD Perubahan	PPAS Perubahan	Rancangan APBD Perubahan
3.27.2.09.0.00.01.0000	2	09	01	2.01		Perencanaan, Penganggaran, dan Evaluasi Kinerja Perangkat Daerah	58.208.500,00	58.208.500,00	58.208.500,00
3.27.2.09.0.00.01.0000	2	09	01	2.01	0001	Penyusunan Dokumen Perencanaan Perangkat Daerah	46.879.500,00	46.879.500,00	46.879.500,00
3.27.2.09.0.00.01.0000	2	09	01	2.01	0006	Koordinasi dan Penyusunan Laporan Capaian Kinerja dan Ikhtisar Realisasi Kinerja SKPD	0,00	0,00	0,00
3.27.2.09.0.00.01.0000	2	09	01	2.01	0007	Evaluasi Kinerja Perangkat Daerah	11.329.000,00	11.329.000,00	11.329.000,00
3.27.2.09.0.00.01.0000	2	09	01	2.02		Administrasi Keuangan Perangkat Daerah	19.414.531.709,00	19.414.531.709,00	19.414.531.709,00
3.27.2.09.0.00.01.0000	2	09	01	2.02	0001	Penyediaan Gaji dan Tunjangan ASN	19.414.531.709,00	19.414.531.709,00	19.414.531.709,00
3.27.2.09.0.00.01.0000	2	09	01	2.06		Administrasi Umum Perangkat Daerah	1.224.811.456,00	1.270.311.456,00	1.476.304.957,00
3.27.2.09.0.00.01.0000	2	09	01	2.06	0001	Penyediaan Komponen Instalasi Listrik/Penerangan Bangunan Kantor	10.035.000,00	10.035.000,00	10.035.000,00
3.27.2.09.0.00.01.0000	2	09	01	2.06	0002	Penyediaan Peralatan dan Perlengkapan Kantor	85.579.500,00	85.579.500,00	85.579.500,00
3.27.2.09.0.00.01.0000	2	09	01	2.06	0003	Penyediaan Peralatan Rumah Tangga	22.602.000,00	22.602.000,00	22.602.000,00
3.27.2.09.0.00.01.0000	2	09	01	2.06	0004	Penyediaan Bahan Logistik Kantor	21.587.500,00	21.587.500,00	21.587.500,00
3.27.2.09.0.00.01.0000	2	09	01	2.06	0005	Penyediaan Barang Cetakan dan Penggandaan	22.567.500,00	22.567.500,00	22.567.500,00
3.27.2.09.0.00.01.0000	2	09	01	2.06	0006	Penyediaan Bahan Bacaan dan Peraturan Perundang-undangan	3.000.000,00	3.000.000,00	3.000.000,00
3.27.2.09.0.00.01.0000	2	09	01	2.06	0007	Penyediaan Bahan/Material	50.410.000,00	50.410.000,00	50.410.000,00
3.27.2.09.0.00.01.0000	2	09	01	2.06	0009	Penyelenggaraan Rapat Koordinasi dan Konsultasi SKPD	1.009.029.956,00	1.054.529.956,00	1.260.523.457,00
3.27.2.09.0.00.01.0000	2	09	01	2.07		Pengadaan Barang Milik Daerah Penunjang Urusan Pemerintah Daerah	0,00	0,00	0,00
3.27.2.09.0.00.01.0000	2	09	01	2.07	0002	Pengadaan Kendaraan Dinas Operasional atau Lapangan	0,00	0,00	0,00
3.27.2.09.0.00.01.0000	2	09	01	2.07	0006	Pengadaan Peralatan dan Mesin Lainnya	0,00	0,00	0,00
3.27.2.09.0.00.01.0000	2	09	01	2.08		Penyediaan Jasa Penunjang Urusan Pemerintahan Daerah	870.335.000,00	870.335.000,00	1.016.815.000,00
3.27.2.09.0.00.01.0000	2	09	01	2.08	0001	Penyediaan Jasa Surat Menyurat	10.005.000,00	10.005.000,00	10.005.000,00
3.27.2.09.0.00.01.0000	2	09	01	2.08	0002	Penyediaan Jasa Komunikasi, Sumber Daya Air dan Listrik	288.670.000,00	288.670.000,00	408.670.000,00
3.27.2.09.0.00.01.0000	2	09	01	2.08	0003	Penyediaan Jasa Peralatan dan Perlengkapan Kantor	43.000.000,00	43.000.000,00	43.000.000,00
3.27.2.09.0.00.01.0000	2	09	01	2.08	0004	Penyediaan Jasa Pelayanan Umum Kantor	528.660.000,00	528.660.000,00	555.140.000,00

Kode						Uraian	RKPD Perubahan	PPAS Perubahan	Rancangan APBD Perubahan
3.27.2.09.0.00.01.0000	2	09	01	2.09		Pemeliharaan Barang Milik Daerah Penunjang Urusan Pemerintahan Daerah	144.948.000,00	144.948.000,00	141.840.000,00
3.27.2.09.0.00.01.0000	2	09	01	2.09	0002	Penyediaan Jasa Pemeliharaan, Biaya Pemeliharaan, Pajak dan Perizinan Kendaraan Dinas Operasional atau Lapangan	124.558.000,00	124.558.000,00	121.450.000,00
3.27.2.09.0.00.01.0000	2	09	01	2.09	0009	Pemeliharaan/Rehabilitasi Gedung Kantor dan Bangunan Lainnya	0,00	0,00	0,00
3.27.2.09.0.00.01.0000	2	09	01	2.09	0010	Pemeliharaan/Rehabilitasi Sarana dan Prasarana Gedung Kantor atau Bangunan Lainnya	20.390.000,00	20.390.000,00	20.390.000,00
3.27.2.09.0.00.01.0000	3					URUSAN PEMERINTAHAN PILIHAN	9.026.380.036,00	9.380.880.036,00	9.302.514.535,00
3.27.2.09.0.00.01.0000	3	27				URUSAN PEMERINTAHAN BIDANG PERTANIAN	9.026.380.036,00	9.380.880.036,00	9.302.514.535,00
3.27.2.09.0.00.01.0000	3	27	02			PROGRAM PENYEDIAAN DAN PENGEMBANGAN SARANA PERTANIAN	3.516.695.200,00	3.871.195.200,00	3.721.611.244,00
3.27.2.09.0.00.01.0000	3	27	02	2.01		Pengawasan Penggunaan Sarana Pertanian	3.096.723.000,00	3.096.723.000,00	2.703.989.044,00
3.27.2.09.0.00.01.0000	3	27	02	2.01	0001	Pengawasan Penggunaan Sarana Pendukung Pertanian Sesuai dengan Komoditas, Teknologi dan Spesifik Lokasi	3.076.693.000,00	3.076.693.000,00	2.683.959.044,00
3.27.2.09.0.00.01.0000	3	27	02	2.01	0002	Pendampingan Penggunaan Sarana Pendukung Pertanian	20.030.000,00	20.030.000,00	20.030.000,00
3.27.2.09.0.00.01.0000	3	27	02	2.02		Pengelolaan Sumber Daya Genetik (SDG) Hewan, Tumbuhan, dan Mikro Organisme Kewenangan Kabupaten/Kota	186.110.000,00	540.610.000,00	714.060.000,00
3.27.2.09.0.00.01.0000	3	27	02	2.02	0002	Peningkatan Kualitas SDG Hewan/Tanaman	91.000.000,00	156.360.000,00	156.360.000,00
3.27.2.09.0.00.01.0000	3	27	02	2.02	0003	Pemanfaatan SDG Hewan/Tanaman	50.340.000,00	50.340.000,00	50.340.000,00
3.27.2.09.0.00.01.0000	3	27	02	2.02	0004	Penjaminan Kemurnian dan Kelestarian SDG Tanaman	44.770.000,00	333.910.000,00	507.360.000,00
3.27.2.09.0.00.01.0000	3	27	02	2.03		Peningkatan Mutu dan Peredaran Benih/Bibit Ternak dan Tanaman Pakan Ternak serta Pakan dalam Daerah Kabupaten/Kota	79.292.000,00	79.292.000,00	104.292.000,00
3.27.2.09.0.00.01.0000	3	27	02	2.03	0001	Pengawasan Mutu Benih/Bibit Ternak, Bahan Pakan/Pakan/Tanaman Skala Kecil	79.292.000,00	79.292.000,00	104.292.000,00
3.27.2.09.0.00.01.0000	3	27	02	2.05		Pengendalian dan Pengawasan Penyediaan dan Peredaran Benih/Bibit Ternak, dan Hijauan Pakan Ternak dalam Daerah Kabupaten/Kota	154.570.200,00	154.570.200,00	199.270.200,00
3.27.2.09.0.00.01.0000	3	27	02	2.05	0008	Penjaminan Peredaran Benih/Bibit Ternak	154.570.200,00	154.570.200,00	199.270.200,00
3.27.2.09.0.00.01.0000	3	27	03			PROGRAM PENYEDIAAN DAN PENGEMBANGAN PRASARANA PERTANIAN	2.297.268.200,00	2.297.268.200,00	2.297.268.200,00
3.27.2.09.0.00.01.0000	3	27	03	2.01		Pengembangan Prasarana Pertanian	72.050.000,00	72.050.000,00	72.050.000,00
3.27.2.09.0.00.01.0000	3	27	03	2.01	0003	Koordinasi dan Sinkronisasi Prasarana Pendukung Pertanian Lainnya	15.900.000,00	15.900.000,00	15.900.000,00
3.27.2.09.0.00.01.0000	3	27	03	2.01	0016	Penyusunan Peta Kawasan, Lahan dan Lahan Cadangan Pertanian Pangan Berkelanjutan di Kabupaten/Kota	56.150.000,00	56.150.000,00	56.150.000,00

Kode						Uraian	RKPD Perubahan	PPAS Perubahan	Rancangan APBD Perubahan
3.27.2.09.0.00.01.0000	3	27	03	2.02		Pembangunan Prasarana Pertanian	2.225.218.200,00	2.225.218.200,00	2.225.218.200,00
3.27.2.09.0.00.01.0000	3	27	03	2.02	0003	Pembangunan, Rehabilitasi dan Pemeliharaan Jalan Usaha Tani	848.640.000,00	848.640.000,00	848.640.000,00
3.27.2.09.0.00.01.0000	3	27	03	2.02	0008	Pembangunan, Rehabilitasi dan Pemeliharaan Balai Penyuluh di Kecamatan serta Sarana Pendukungnya	265.000.000,00	265.000.000,00	265.000.000,00
3.27.2.09.0.00.01.0000	3	27	03	2.02	0009	Pembangunan, Rehabilitasi dan Pemeliharaan Prasarana Pertanian Lainnya	0,00	0,00	0,00
3.27.2.09.0.00.01.0000	3	27	03	2.02	0010	Rehabilitasi dan Pemeliharaan Jaringan Irigasi Usaha Tani	293.635.000,00	293.635.000,00	293.635.000,00
3.27.2.09.0.00.01.0000	3	27	03	2.02	0015	Pembangunan, Rehabilitasi, Pemeliharaan dan operasionalisasi Rumah Potong Hewan	817.943.200,00	817.943.200,00	817.943.200,00
3.27.2.09.0.00.01.0000	3	27	04			PROGRAM PENGENDALIAN KESEHATAN HEWAN DAN KESEHATAN MASYARAKAT VETERINER	397.693.720,00	397.693.720,00	414.893.720,00
3.27.2.09.0.00.01.0000	3	27	04	2.01		Penjaminan Kesehatan Hewan, Penutupan dan Pembukaan Daerah Wabah Penyakit Hewan Menular Dalam daerah Kabupaten/Kota	82.025.000,00	82.025.000,00	99.225.000,00
3.27.2.09.0.00.01.0000	3	27	04	2.01	0008	Pemberantasan Penyakit Hewan Menular dan Zoonosis dalam 1 (satu) Daerah Kabupaten/Kota	82.025.000,00	82.025.000,00	99.225.000,00
3.27.2.09.0.00.01.0000	3	27	04	2.03		Pengelolaan Pelayanan Jasa Laboratorium dan Jasa Medik Veteriner dalam Daerah Kabupaten/Kota	169.140.500,00	169.140.500,00	169.140.500,00
3.27.2.09.0.00.01.0000	3	27	04	2.03	0002	Penyediaan Pelayanan Jasa Medik Veteriner	169.140.500,00	169.140.500,00	169.140.500,00
3.27.2.09.0.00.01.0000	3	27	04	2.04		Penerapan dan Pengawasan Persyaratan Teknis Kesehatan Masyarakat Veteriner	146.528.220,00	146.528.220,00	146.528.220,00
3.27.2.09.0.00.01.0000	3	27	04	2.04	0002	Pengawasan Peredaran Hewan dan Produk Hewan	93.505.020,00	93.505.020,00	93.505.020,00
3.27.2.09.0.00.01.0000	3	27	04	2.04	0010	Pengawasan Unit Usaha Produk Hewan	53.023.200,00	53.023.200,00	53.023.200,00
3.27.2.09.0.00.01.0000	3	27	05			PROGRAM PENGENDALIAN DAN PENANGGULANGAN BENCANA PERTANIAN	343.023.401,00	343.023.401,00	368.641.315,00
3.27.2.09.0.00.01.0000	3	27	05	2.01		Pengendalian dan Penanggulangan Bencana Pertanian Kabupaten/Kota	343.023.401,00	343.023.401,00	368.641.315,00
3.27.2.09.0.00.01.0000	3	27	05	2.01	0001	Pengendalian Organisme Pengganggu Tumbuhan (OPT) Tanaman Pangan, Hortikultura, dan Perkebunan	343.023.401,00	343.023.401,00	368.641.315,00
3.27.2.09.0.00.01.0000	3	27	07			PROGRAM PENYULUHAN PERTANIAN	2.471.699.515,00	2.471.699.515,00	2.500.100.056,00
3.27.2.09.0.00.01.0000	3	27	07	2.01		Pelaksanaan Penyuluhan Pertanian	2.471.699.515,00	2.471.699.515,00	2.500.100.056,00
3.27.2.09.0.00.01.0000	3	27	07	2.01	0001	Peningkatan Kapasitas Kelembagaan Penyuluhan Pertanian di Kecamatan dan Desa	3.600.000,00	3.600.000,00	3.600.000,00

Kode						Uraian	RKPD Perubahan	PPAS Perubahan	Rancangan APBD Perubahan
3.27.2.09.0.00.01.0000	3	27	07	2.01	0002	Pengembangan Kapasitas Kelembagaan Petani di Kecamatan dan Desa	1.881.715.515,00	1.881.715.515,00	1.910.116.056,00
3.27.2.09.0.00.01.0000	3	27	07	2.01	0003	Penyediaan dan Pemanfaatan Sarana dan Prasarana Penyuluhan Pertanian	57.125.000,00	57.125.000,00	57.125.000,00
3.27.2.09.0.00.01.0000	3	27	07	2.01	0006	Penyediaan dan Peningkatan Kapasitas Penyuluh pertanian	478.800.000,00	478.800.000,00	478.800.000,00
3.27.2.09.0.00.01.0000	3	27	07	2.01	0008	Pembentukan Kelembagaan Ekonomi Petani	50.459.000,00	50.459.000,00	50.459.000,00
3.30.2.17.3.29.01.0000						DINAS PERDAGANGAN, KOPERASI DAN USAHA KECIL DAN MENENGAH	32.761.712.801,00	31.761.712.801,00	32.961.712.801,00
3.30.2.17.3.29.01.0000	2					URUSAN PEMERINTAHAN WAJIB YANG TIDAK BERKAITAN DENGAN PELAYANAN DASAR	3.619.337.786,00	3.665.756.902,00	4.863.106.902,00
3.30.2.17.3.29.01.0000	2	17				URUSAN PEMERINTAHAN BIDANG KOPERASI, USAHA KECIL, DAN MENENGAH	3.619.337.786,00	3.665.756.902,00	4.863.106.902,00
3.30.2.17.3.29.01.0000	2	17	02			PROGRAM PELAYANAN IZIN USAHA SIMPAN PINJAM	45.990.000,00	45.990.000,00	45.590.000,00
3.30.2.17.3.29.01.0000	2	17	02	2.01		Penerbitan Izin Usaha Simpan Pinjam untuk Koperasi dengan Wilayah Keanggotaan dalam Daerah Kabupaten/Kota	45.990.000,00	45.990.000,00	45.590.000,00
3.30.2.17.3.29.01.0000	2	17	02	2.01	0001	Fasilitasi Pemenuhan Izin Usaha Simpan Pinjam dan Pembukaan Kantor Cabang, Cabang Pembantu dan Kantor Kas Koperasi Simpan Pinjam untuk Koperasi dengan Wilayah Keanggotaan dalam Daerah Kabupaten/Kota	45.990.000,00	45.990.000,00	45.590.000,00
3.30.2.17.3.29.01.0000	2	17	03			PROGRAM PENGAWASAN DAN PEMERIKSAAN KOPERASI	90.020.000,00	90.020.000,00	89.320.000,00
3.30.2.17.3.29.01.0000	2	17	03	2.01		Pemeriksaan dan Pengawasan Koperasi, Koperasi Simpan Pinjam/Unit Simpan Pinjam Koperasi yang Wilayah Keanggotaannya dalam Daerah Kabupaten/ Kota	90.020.000,00	90.020.000,00	89.320.000,00
3.30.2.17.3.29.01.0000	2	17	03	2.01	0003	Penguatan Tata Kelola Kelembagaan Koperasi	69.220.000,00	69.220.000,00	68.520.000,00
3.30.2.17.3.29.01.0000	2	17	03	2.01	0004	Pelaksanaan Proses Pemeriksaan dan Pengawasan Koperasi yang Wilayah Keanggotaannya Daerah Kabupaten/Kota	20.800.000,00	20.800.000,00	20.800.000,00
3.30.2.17.3.29.01.0000	2	17	04			PROGRAM PENILAIAN KESEHATAN KSP/USP KOPERASI	15.710.000,00	15.710.000,00	15.710.000,00
3.30.2.17.3.29.01.0000	2	17	04	2.01		Penilaian Kesehatan Koperasi Simpan Pinjam/Unit Simpan Pinjam Koperasi yang Wilayah Keanggotaanya dalam 1 (Satu) Daerah Kabupaten/Kota	15.710.000,00	15.710.000,00	15.710.000,00
3.30.2.17.3.29.01.0000	2	17	04	2.01	0001	Pelaksanaan Penilaian Kesehatan KSP/USP Koperasi Kewenangan Kabupaten/Kota	15.710.000,00	15.710.000,00	15.710.000,00
3.30.2.17.3.29.01.0000	2	17	05			PROGRAM PENDIDIKAN DAN LATIHAN PERKOPERASIAN	92.756.700,00	92.756.700,00	92.531.700,00
3.30.2.17.3.29.01.0000	2	17	05	2.01		Pendidikan dan Latihan Perkoperasian Bagi Koperasi yang Wilayah Keanggotaan dalam Daerah Kabupaten/Kota	92.756.700,00	92.756.700,00	92.531.700,00
3.30.2.17.3.29.01.0000	2	17	05	2.01	0001	Peningkatan Pemahaman dan Pengetahuan Perkoperasian serta Kapasitas dan Kompetensi SDM Koperasi	92.756.700,00	92.756.700,00	92.531.700,00

Kode						Uraian	RKPD Perubahan	PPAS Perubahan	Rancangan APBD Perubahan
3.30.2.17.3.29.01.0000	2	17	06			PROGRAM PEMBERDAYAAN DAN PERLINDUNGAN KOPERASI	138.040.000,00	138.040.000,00	127.640.000,00
3.30.2.17.3.29.01.0000	2	17	06	2.01		Pemberdayaan dan Perlindungan Koperasi yang Keanggotaannya dalam Daerah Kabupaten/Kota	138.040.000,00	138.040.000,00	127.640.000,00
3.30.2.17.3.29.01.0000	2	17	06	2.01	0005	Peningkatan Produktivitas, Nilai Tambah, Akses Pasar, Akses Pembiayaan, Penguatan Kelembagaan, Penataan Manajemen, Standarisasi, dan Restrukturisasi Usaha	138.040.000,00	138.040.000,00	127.640.000,00
3.30.2.17.3.29.01.0000	2	17	07			PROGRAM PEMBERDAYAAN USAHA MENENGAH, USAHA KECIL, DAN USAHA MIKRO (UMKM)	242.547.212,00	242.547.212,00	242.547.212,00
3.30.2.17.3.29.01.0000	2	17	07	2.01		Pemberdayaan Usaha Mikro yang Dilakukan Melalui Pendataan, Kemitraan, Kemudahan Perizinan, Penguatan Kelembagaan dan Koordinasi dengan Para Pemangku Kepentingan	242.547.212,00	242.547.212,00	242.547.212,00
3.30.2.17.3.29.01.0000	2	17	07	2.01	0002	Pemberdayaan Melalui Kemitraan Usaha Mikro	0,00	0,00	0,00
3.30.2.17.3.29.01.0000	2	17	07	2.01	0003	Fasilitasi Kemudahan Perizinan Usaha Mikro	117.600.000,00	117.600.000,00	117.600.000,00
3.30.2.17.3.29.01.0000	2	17	07	2.01	0004	Pemberdayaan Kelembagaan Potensi dan Pengembangan Usaha Mikro	0,00	0,00	0,00
3.30.2.17.3.29.01.0000	2	17	07	2.01	0005	Koordinasi dan Sinkronisasi dengan Para Pemangku Kepentingan dalam Pemberdayaan Usaha Mikro	124.947.212,00	124.947.212,00	124.947.212,00
3.30.2.17.3.29.01.0000	2	17	08			PROGRAM PENGEMBANGAN UMKM	434.354.790,00	434.354.790,00	1.434.354.790,00
3.30.2.17.3.29.01.0000	2	17	08	2.01		Pengembangan Usaha Mikro dengan Orientasi Peningkatan Skala Usaha Menjadi Usaha Kecil	434.354.790,00	434.354.790,00	1.434.354.790,00
3.30.2.17.3.29.01.0000	2	17	08	2.01	0006	Produksi dan Pengolahan, Pemasaran, Sumber Daya Manusia, serta Desain dan Teknologi	434.354.790,00	434.354.790,00	1.434.354.790,00
3.30.2.17.3.29.01.0000	2	17	01			PROGRAM PENUNJANG URUSAN PEMERINTAHAN DAERAH KABUPATEN/KOTA	2.559.919.084,00	2.606.338.200,00	2.815.413.200,00
3.30.2.17.3.29.01.0000	2	17	01	2.03		Administrasi Barang Milik Daerah pada Perangkat Daerah	0,00	0,00	0,00
3.30.2.17.3.29.01.0000	2	17	01	2.03	0004	Pembinaan, Pengawasan, dan Pengendalian Barang Milik Daerah pada SKPD	0,00	0,00	0,00
3.30.2.17.3.29.01.0000	2	17	01	2.06		Administrasi Umum Perangkat Daerah	1.276.595.084,00	1.323.604.200,00	1.385.179.200,00
3.30.2.17.3.29.01.0000	2	17	01	2.06	0002	Penyediaan Peralatan dan Perlengkapan Kantor	314.394.000,00	314.394.000,00	314.394.000,00
3.30.2.17.3.29.01.0000	2	17	01	2.06	0003	Penyediaan Peralatan Rumah Tangga	8.872.000,00	8.872.000,00	8.872.000,00
3.30.2.17.3.29.01.0000	2	17	01	2.06	0004	Penyediaan Bahan Logistik Kantor	22.928.200,00	22.928.200,00	22.928.200,00
3.30.2.17.3.29.01.0000	2	17	01	2.06	0005	Penyediaan Barang Cetakan dan Penggandaan	167.925.000,00	174.265.000,00	173.340.000,00

Kode						Uraian	RKPD Perubahan	PPAS Perubahan	Rancangan APBD Perubahan
3.30.2.17.3.29.01.0000	2	17	01	2.06	0006	Penyediaan Bahan Bacaan dan Peraturan Perundang-undangan	0,00	0,00	0,00
3.30.2.17.3.29.01.0000	2	17	01	2.06	0009	Penyelenggaraan Rapat Koordinasi dan Konsultasi SKPD	762.475.884,00	803.145.000,00	865.645.000,00
3.30.2.17.3.29.01.0000	2	17	01	2.07		Pengadaan Barang Milik Daerah Penunjang Urusan Pemerintah Daerah	692.599.000,00	692.599.000,00	632.599.000,00
3.30.2.17.3.29.01.0000	2	17	01	2.07	0005	Pengadaan Mebel	77.000.000,00	77.000.000,00	17.000.000,00
3.30.2.17.3.29.01.0000	2	17	01	2.07	0006	Pengadaan Peralatan dan Mesin Lainnya	615.599.000,00	615.599.000,00	615.599.000,00
3.30.2.17.3.29.01.0000	2	17	01	2.08		Penyediaan Jasa Penunjang Urusan Pemerintahan Daerah	5.275.000,00	5.275.000,00	5.275.000,00
3.30.2.17.3.29.01.0000	2	17	01	2.08	0001	Penyediaan Jasa Surat Menyurat	5.275.000,00	5.275.000,00	5.275.000,00
3.30.2.17.3.29.01.0000	2	17	01	2.09		Pemeliharaan Barang Milik Daerah Penunjang Urusan Pemerintahan Daerah	585.450.000,00	584.860.000,00	792.360.000,00
3.30.2.17.3.29.01.0000	2	17	01	2.09	0002	Penyediaan Jasa Pemeliharaan, Biaya Pemeliharaan, Pajak dan Perizinan Kendaraan Dinas Operasional atau Lapangan	138.450.000,00	137.860.000,00	137.860.000,00
3.30.2.17.3.29.01.0000	2	17	01	2.09	0006	Pemeliharaan Peralatan dan Mesin Lainnya	107.000.000,00	107.000.000,00	107.000.000,00
3.30.2.17.3.29.01.0000	2	17	01	2.09	0010	Pemeliharaan/Rehabilitasi Sarana dan Prasarana Gedung Kantor atau Bangunan Lainnya	340.000.000,00	340.000.000,00	547.500.000,00
3.30.2.17.3.29.01.0000	3					URUSAN PEMERINTAHAN PILIHAN	29.142.375.015,00	28.095.955.899,00	28.098.605.899,00
3.30.2.17.3.29.01.0000	3	29				URUSAN PEMERINTAHAN BIDANG ENERGI DAN SUMBER DAYA MINERAL	8.807.500,00	8.807.500,00	8.807.500,00
3.30.2.17.3.29.01.0000	3	29	05			PROGRAM PENGELOLAAN ENERGI BARU TERBARUKAN	8.807.500,00	8.807.500,00	8.807.500,00
3.30.2.17.3.29.01.0000	3	29	05	2.01		Penatausahaan Izin Pemanfaatan Langsung Panas Bumi dalam Daerah Kabupaten/Kota	8.807.500,00	8.807.500,00	8.807.500,00
3.30.2.17.3.29.01.0000	3	29	05	2.01	0003	Pengendalian dan Pengawasan Pelaksanaan Perizinan Pemanfaatan Langsung Panas Bumi dalam Daerah Kabupaten/Kota	8.807.500,00	8.807.500,00	8.807.500,00
3.30.2.17.3.29.01.0000	3	30				URUSAN PEMERINTAHAN BIDANG PERDAGANGAN	29.133.567.515,00	28.087.148.399,00	28.089.798.399,00
3.30.2.17.3.29.01.0000	3	30	03			PROGRAM PENINGKATAN SARANA DISTRIBUSI PERDAGANGAN	9.877.354.000,00	8.836.684.884,00	8.836.684.884,00
3.30.2.17.3.29.01.0000	3	30	03	2.01		Pembangunan dan Pengelolaan Sarana Distribusi Perdagangan	9.715.339.000,00	8.674.669.884,00	8.674.669.884,00
3.30.2.17.3.29.01.0000	3	30	03	2.01	0001	Penyediaan Sarana Distribusi Perdagangan	8.747.100.000,00	7.706.430.884,00	7.706.430.884,00
3.30.2.17.3.29.01.0000	3	30	03	2.01	0002	Fasilitasi Pengelolaan Sarana Distribusi Perdagangan	968.239.000,00	968.239.000,00	968.239.000,00
3.30.2.17.3.29.01.0000	3	30	03	2.02		Pembinaan Terhadap Pengelola Sarana Distribusi Perdagangan Masyarakat di Wilayah Kerjanya	162.015.000,00	162.015.000,00	162.015.000,00

Kode						Uraian	RKPD Perubahan	PPAS Perubahan	Rancangan APBD Perubahan
3.30.2.17.3.29.01.0000	3	30	03	2.02	0001	Pembinaan dan Pengendalian Pengelola Sarana Distribusi Perdagangan	129.615.000,00	129.615.000,00	129.615.000,00
3.30.2.17.3.29.01.0000	3	30	03	2.02	0002	Pemberdayaan Pengelola Sarana Distribusi Perdagangan	32.400.000,00	32.400.000,00	32.400.000,00
3.30.2.17.3.29.01.0000	3	30	04			PROGRAM STABILISASI HARGA BARANG KEBUTUHAN POKOK DAN BARANG PENTING	195.420.000,00	195.420.000,00	195.420.000,00
3.30.2.17.3.29.01.0000	3	30	04	2.01		Menjamin Ketersediaan Barang Kebutuhan Pokok dan Barang Penting di Tingkat Daerah Kabupaten/ Kota	154.800.000,00	154.800.000,00	154.800.000,00
3.30.2.17.3.29.01.0000	3	30	04	2.01	0001	Koordinasi dan Sinkronisasi Ketersediaan Barang Kebutuhan Pokok dan Barang Penting di Tingkat Agen dan Pasar Rakyat	154.800.000,00	154.800.000,00	154.800.000,00
3.30.2.17.3.29.01.0000	3	30	04	2.01	0003	Pengendalian Ketersediaan Barang Kebutuhan Pokok dan Barang Penting di Tingkat Agen dan Pasar Rakyat	0,00	0,00	0,00
3.30.2.17.3.29.01.0000	3	30	04	2.02		Pengendalian Harga, dan Stok Barang Kebutuhan Pokok dan Barang Penting di Tingkat Pasar Kabupaten/Kota	28.500.000,00	28.500.000,00	28.500.000,00
3.30.2.17.3.29.01.0000	3	30	04	2.02	0001	Pemantauan Harga dan Stok Barang Kebutuhan Pokok dan Barang Penting pada Pelaku Usaha Distribusi Barang dalam 1 (Satu) Kabupaten/Kota	0,00	0,00	0,00
3.30.2.17.3.29.01.0000	3	30	04	2.02	0002	Pemantauan Harga dan Stok Barang Kebutuhan Pokok dan Barang Penting pada Pasar Rakyat yang Terintegrasi dalam Sistem Informasi Perdagangan	28.500.000,00	28.500.000,00	28.500.000,00
3.30.2.17.3.29.01.0000	3	30	04	2.03		Pengawasan Pupuk dan Pestisida Bersubsidi di Tingkat Daerah Kabupaten/Kota	12.120.000,00	12.120.000,00	12.120.000,00
3.30.2.17.3.29.01.0000	3	30	04	2.03	0003	Pengawasan Penyaluran dan Penggunaan Pupuk dan Pestisida Bersubsidi	12.120.000,00	12.120.000,00	12.120.000,00
3.30.2.17.3.29.01.0000	3	30	05			PROGRAM PENGEMBANGAN EKSPOR	2.153.792.000,00	2.153.792.000,00	2.153.792.000,00
3.30.2.17.3.29.01.0000	3	30	05	2.01		Penyelenggaraan Promosi Dagang Melalui Pameran Dagang dan Misi Dagang bagi Produk Ekspor Unggulan yang Terdapat pada 1 (Satu) Daerah Kabupaten/Kota	2.153.792.000,00	2.153.792.000,00	2.153.792.000,00
3.30.2.17.3.29.01.0000	3	30	05	2.01	0002	Pameran Dagang Nasional	94.290.000,00	94.290.000,00	94.290.000,00
3.30.2.17.3.29.01.0000	3	30	05	2.01	0003	Pameran Dagang Lokal	1.756.432.000,00	1.756.432.000,00	1.756.432.000,00
3.30.2.17.3.29.01.0000	3	30	05	2.01	0004	Misi Dagang bagi Produk Ekspor Unggulan	298.570.000,00	298.570.000,00	298.570.000,00
3.30.2.17.3.29.01.0000	3	30	05	2.01	0005	Peningkatan Citra Produk Ekspor	4.500.000,00	4.500.000,00	4.500.000,00
3.30.2.17.3.29.01.0000	3	30	06			PROGRAM STANDARDISASI DAN PERLINDUNGAN KONSUMEN	125.365.000,00	125.365.000,00	125.365.000,00
3.30.2.17.3.29.01.0000	3	30	06	2.01		Pelaksanaan Metrologi Legal, Berupa Tera, Tera Ulang, dan Pengawasan	125.365.000,00	125.365.000,00	125.365.000,00
3.30.2.17.3.29.01.0000	3	30	06	2.01	0001	Pelaksanaan Metrologi Legal, Berupa Tera, Tera Ulang	117.200.000,00	117.200.000,00	117.200.000,00
3.30.2.17.3.29.01.0000	3	30	06	2.01	0002	Pengawasan/Penyuluhan Metrologi Legal	8.165.000,00	8.165.000,00	8.165.000,00

Kode						Uraian	RKPD Perubahan	PPAS Perubahan	Rancangan APBD Perubahan
3.30.2.17.3.29.01.0000	3	30	01			PROGRAM PENUNJANG URUSAN PEMERINTAHAN DAERAH KABUPATEN/KOTA	16.781.636.515,00	16.775.886.515,00	16.778.536.515,00
3.30.2.17.3.29.01.0000	3	30	01	2.01		Perencanaan, Penganggaran, dan Evaluasi Kinerja Perangkat Daerah	60.950.000,00	60.950.000,00	63.600.000,00
3.30.2.17.3.29.01.0000	3	30	01	2.01	0001	Penyusunan Dokumen Perencanaan Perangkat Daerah	45.050.000,00	45.050.000,00	47.700.000,00
3.30.2.17.3.29.01.0000	3	30	01	2.01	0006	Koordinasi dan Penyusunan Laporan Capaian Kinerja dan Ikhtisar Realisasi Kinerja SKPD	15.900.000,00	15.900.000,00	15.900.000,00
3.30.2.17.3.29.01.0000	3	30	01	2.02		Administrasi Keuangan Perangkat Daerah	14.985.530.515,00	14.985.530.515,00	14.985.530.515,00
3.30.2.17.3.29.01.0000	3	30	01	2.02	0001	Penyediaan Gaji dan Tunjangan ASN	14.985.530.515,00	14.985.530.515,00	14.985.530.515,00
3.30.2.17.3.29.01.0000	3	30	01	2.08		Penyediaan Jasa Penunjang Urusan Pemerintahan Daerah	1.735.156.000,00	1.729.406.000,00	1.729.406.000,00
3.30.2.17.3.29.01.0000	3	30	01	2.08	0002	Penyediaan Jasa Komunikasi, Sumber Daya Air dan Listrik	583.536.000,00	583.536.000,00	583.536.000,00
3.30.2.17.3.29.01.0000	3	30	01	2.08	0003	Penyediaan Jasa Peralatan dan Perlengkapan Kantor	1.151.620.000,00	1.145.870.000,00	1.145.870.000,00
4.01.0.00.0.00.01.0000						SEKRETARIAT DAERAH	22.479.000.705,00	22.329.000.705,00	21.761.000.705,00
4.01.0.00.0.00.01.0000	4					UNSUR PENDUKUNG URUSAN PEMERINTAHAN	22.479.000.705,00	22.329.000.705,00	21.761.000.705,00
4.01.0.00.0.00.01.0000	4	01				SEKRETARIAT DAERAH	22.479.000.705,00	22.329.000.705,00	21.761.000.705,00
4.01.0.00.0.00.01.0000	4	01	01			PROGRAM PENUNJANG URUSAN PEMERINTAHAN DAERAH KABUPATEN/KOTA	22.479.000.705,00	22.329.000.705,00	21.761.000.705,00
4.01.0.00.0.00.01.0000	4	01	01	2.02		Administrasi Keuangan Perangkat Daerah	22.079.000.705,00	22.079.000.705,00	21.511.000.705,00
4.01.0.00.0.00.01.0000	4	01	01	2.02	0001	Penyediaan Gaji dan Tunjangan ASN	22.079.000.705,00	22.079.000.705,00	21.511.000.705,00
4.01.0.00.0.00.01.0000	4	01	01	2.11		Administrasi Keuangan dan Operasional Kepala Daerah dan Wakil Kepala Daerah	400.000.000,00	250.000.000,00	250.000.000,00
4.01.0.00.0.00.01.0000	4	01	01	2.11	0001	Penyediaan Gaji dan Tunjangan Kepala Daerah dan Wakil Kepala Daerah	400.000.000,00	250.000.000,00	250.000.000,00
4.01.0.00.0.00.01.0001						BAGIAN ORGANISASI	530.914.360,00	530.914.360,00	530.914.360,00
4.01.0.00.0.00.01.0001	4	01	01	2.13		Penataan Organisasi	530.914.360,00	530.914.360,00	530.914.360,00
4.01.0.00.0.00.01.0001	4	01	01	2.13	0001	Pengelolaan Kelembagaan dan Analisis Jabatan	153.474.180,00	153.474.180,00	153.474.180,00
4.01.0.00.0.00.01.0001	4	01	01	2.13	0002	Fasilitasi Pelayanan Publik dan Tata Laksana	192.407.680,00	192.407.680,00	192.407.680,00
4.01.0.00.0.00.01.0001	4	01	01	2.13	0003	Peningkatan Kinerja dan Reformasi Birokrasi	185.032.500,00	185.032.500,00	185.032.500,00
4.01.0.00.0.00.01.0002						BAGIAN UMUM	25.005.736.450,00	24.855.736.450,00	25.623.736.450,00

Kode						Uraian	RKPD Perubahan	PPAS Perubahan	Rancangan APBD Perubahan
4.01.0.00.0.00.01.0002	4	01	01	2.02		Administrasi Keuangan Perangkat Daerah	92.000.000,00	92.000.000,00	92.000.000,00
4.01.0.00.0.00.01.0002	4	01	01	2.02	0003	Pelaksanaan Penatausahaan dan Pengujian/Verifikasi Keuangan SKPD	75.000.000,00	75.000.000,00	75.000.000,00
4.01.0.00.0.00.01.0002	4	01	01	2.02	0005	Koordinasi dan Penyusunan Laporan Keuangan Akhir Tahun SKPD	17.000.000,00	17.000.000,00	17.000.000,00
4.01.0.00.0.00.01.0002	4	01	01	2.03		Administrasi Barang Milik Daerah pada Perangkat Daerah	0,00	0,00	0,00
4.01.0.00.0.00.01.0002	4	01	01	2.03	0005	Rekonsiliasi dan Penyusunan Laporan Barang Milik Daerah pada SKPD	0,00	0,00	0,00
4.01.0.00.0.00.01.0002	4	01	01	2.05		Administrasi Kepegawaian Perangkat Daerah	120.000.000,00	120.000.000,00	20.000.000,00
4.01.0.00.0.00.01.0002	4	01	01	2.05	0002	Pengadaan Pakaian Dinas beserta Atribut Kelengkapannya	0,00	0,00	0,00
4.01.0.00.0.00.01.0002	4	01	01	2.05	0003	Pendataan dan Pengolahan Administrasi Kepegawaian	20.000.000,00	20.000.000,00	20.000.000,00
4.01.0.00.0.00.01.0002	4	01	01	2.05	0011	Bimbingan Teknis Implementasi Peraturan Perundang-Undangan	100.000.000,00	100.000.000,00	0,00
4.01.0.00.0.00.01.0002	4	01	01	2.06		Administrasi Umum Perangkat Daerah	4.129.342.292,00	4.129.342.292,00	4.087.397.292,00
4.01.0.00.0.00.01.0002	4	01	01	2.06	0001	Penyediaan Komponen Instalasi Listrik/Penerangan Bangunan Kantor	250.000.000,00	250.000.000,00	246.180.000,00
4.01.0.00.0.00.01.0002	4	01	01	2.06	0002	Penyediaan Peralatan dan Perlengkapan Kantor	225.000.000,00	225.000.000,00	179.999.800,00
4.01.0.00.0.00.01.0002	4	01	01	2.06	0004	Penyediaan Bahan Logistik Kantor	949.440.000,00	949.440.000,00	949.440.000,00
4.01.0.00.0.00.01.0002	4	01	01	2.06	0005	Penyediaan Barang Cetakan dan Penggandaan	185.000.000,00	185.000.000,00	185.000.000,00
4.01.0.00.0.00.01.0002	4	01	01	2.06	0009	Penyelenggaraan Rapat Koordinasi dan Konsultasi SKPD	2.439.902.292,00	2.439.902.292,00	2.446.777.492,00
4.01.0.00.0.00.01.0002	4	01	01	2.06	0010	Penatausahaan Arsip Dinamis pada SKPD	80.000.000,00	80.000.000,00	80.000.000,00
4.01.0.00.0.00.01.0002	4	01	01	2.07		Pengadaan Barang Milik Daerah Penunjang Urusan Pemerintah Daerah	765.116.000,00	765.116.000,00	1.215.116.000,00
4.01.0.00.0.00.01.0002	4	01	01	2.07	0001	Pengadaan Kendaraan Perorangan Dinas atau Kendaraan Dinas Jabatan	0,00	0,00	0,00
4.01.0.00.0.00.01.0002	4	01	01	2.07	0002	Pengadaan Kendaraan Dinas Operasional atau Lapangan	0,00	0,00	0,00
4.01.0.00.0.00.01.0002	4	01	01	2.07	0005	Pengadaan Mebel	0,00	0,00	0,00
4.01.0.00.0.00.01.0002	4	01	01	2.07	0006	Pengadaan Peralatan dan Mesin Lainnya	565.116.000,00	565.116.000,00	715.116.000,00
4.01.0.00.0.00.01.0002	4	01	01	2.07	0009	Pengadaan Gedung Kantor atau Bangunan Lainnya	0,00	0,00	0,00

Kode						Uraian	RKPD Perubahan	PPAS Perubahan	Rancangan APBD Perubahan
4.01.0.00.0.00.01.0002	4	01	01	2.07	0011	Pengadaan Sarana dan Prasarana Pendukung Gedung Kantor atau Bangunan Lainnya	200.000.000,00	200.000.000,00	500.000.000,00
4.01.0.00.0.00.01.0002	4	01	01	2.08		Penyediaan Jasa Penunjang Urusan Pemerintahan Daerah	5.405.116.500,00	5.405.116.500,00	5.046.116.500,00
4.01.0.00.0.00.01.0002	4	01	01	2.08	0001	Penyediaan Jasa Surat Menyurat	149.600.000,00	149.600.000,00	89.600.000,00
4.01.0.00.0.00.01.0002	4	01	01	2.08	0002	Penyediaan Jasa Komunikasi, Sumber Daya Air dan Listrik	3.415.143.000,00	3.415.143.000,00	3.065.143.000,00
4.01.0.00.0.00.01.0002	4	01	01	2.08	0003	Penyediaan Jasa Peralatan dan Perlengkapan Kantor	185.000.000,00	185.000.000,00	265.000.000,00
4.01.0.00.0.00.01.0002	4	01	01	2.08	0004	Penyediaan Jasa Pelayanan Umum Kantor	1.655.373.500,00	1.655.373.500,00	1.626.373.500,00
4.01.0.00.0.00.01.0002	4	01	01	2.09		Pemeliharaan Barang Milik Daerah Penunjang Urusan Pemerintahan Daerah	8.755.193.000,00	8.605.193.000,00	8.764.138.000,00
4.01.0.00.0.00.01.0002	4	01	01	2.09	0001	Penyediaan Jasa Pemeliharaan, Biaya Pemeliharaan, dan Pajak Kendaraan Perorangan Dinas atau Kendaraan Dinas Jabatan	105.000.000,00	105.000.000,00	105.000.000,00
4.01.0.00.0.00.01.0002	4	01	01	2.09	0002	Penyediaan Jasa Pemeliharaan, Biaya Pemeliharaan, Pajak dan Perizinan Kendaraan Dinas Operasional atau Lapangan	111.000.000,00	111.000.000,00	111.000.000,00
4.01.0.00.0.00.01.0002	4	01	01	2.09	0006	Pemeliharaan Peralatan dan Mesin Lainnya	2.763.882.000,00	2.613.882.000,00	2.472.827.000,00
4.01.0.00.0.00.01.0002	4	01	01	2.09	0007	Pemeliharaan Aset Tetap Lainnya	0,00	0,00	0,00
4.01.0.00.0.00.01.0002	4	01	01	2.09	0010	Pemeliharaan/Rehabilitasi Sarana dan Prasarana Gedung Kantor atau Bangunan Lainnya	2.225.310.000,00	2.225.310.000,00	2.712.310.000,00
4.01.0.00.0.00.01.0002	4	01	01	2.09	0011	Pemeliharaan/Rehabilitasi Sarana dan Prasarana Pendukung Gedung Kantor atau Bangunan Lainnya	3.550.001.000,00	3.550.001.000,00	3.363.001.000,00
4.01.0.00.0.00.01.0002	4	01	01	2.11		Administrasi Keuangan dan Operasional Kepala Daerah dan Wakil Kepala Daerah	1.148.561.158,00	1.148.561.158,00	1.148.561.158,00
4.01.0.00.0.00.01.0002	4	01	01	2.11	0002	Penyediaan Pakaian Dinas dan Atribut Kelengkapan Kepala Daerah dan Wakil Kepala Daerah	300.000.000,00	300.000.000,00	300.000.000,00
4.01.0.00.0.00.01.0002	4	01	01	2.11	0003	Pelaksanaan Medical Check Up Kepala Daerah dan Wakil Kepala Daerah	248.561.158,00	248.561.158,00	248.561.158,00
4.01.0.00.0.00.01.0002	4	01	01	2.11	0004	Penyediaan Dana Penunjang Operasional Kepala Daerah dan Wakil Kepala Daerah	600.000.000,00	600.000.000,00	600.000.000,00
4.01.0.00.0.00.01.0002	4	01	01	2.12		Fasilitasi Kerumahtanggaan Sekretariat Daerah	4.590.407.500,00	4.590.407.500,00	5.250.407.500,00
4.01.0.00.0.00.01.0002	4	01	01	2.12	0001	Penyediaan Kebutuhan Rumah Tangga Kepala Daerah	1.525.347.500,00	1.525.347.500,00	1.625.347.500,00
4.01.0.00.0.00.01.0002	4	01	01	2.12	0002	Penyediaan Kebutuhan Rumah Tangga Wakil Kepala Daerah	1.085.860.000,00	1.085.860.000,00	1.085.860.000,00
4.01.0.00.0.00.01.0002	4	01	01	2.12	0003	Penyediaan Kebutuhan Rumah Tangga Sekretariat Daerah	1.979.200.000,00	1.979.200.000,00	2.539.200.000,00

Kode						Uraian	RKPD Perubahan	PPAS Perubahan	Rancangan APBD Perubahan
4.01.0.00.0.00.01.0003						BAGIAN PEMERINTAHAN	800.475.325,00	800.475.325,00	800.475.325,00
4.01.0.00.0.00.01.0003	4	01	02			PROGRAM PEMERINTAHAN DAN KESEJAHTERAAN RAKYAT	800.475.325,00	800.475.325,00	800.475.325,00
4.01.0.00.0.00.01.0003	4	01	02	2.01		Administrasi Tata Pemerintahan	703.147.325,00	703.147.325,00	703.147.325,00
4.01.0.00.0.00.01.0003	4	01	02	2.01	0001	Penataan Administrasi Pemerintahan	135.239.578,00	135.239.578,00	135.239.578,00
4.01.0.00.0.00.01.0003	4	01	02	2.01	0002	Pengelolaan Administrasi Kewilayahan	200.341.726,00	200.341.726,00	200.341.726,00
4.01.0.00.0.00.01.0003	4	01	02	2.01	0003	Fasilitasi Pelaksanaan Otonomi Daerah	367.566.021,00	367.566.021,00	367.566.021,00
4.01.0.00.0.00.01.0003	4	01	02	2.04		Fasilitasi Kerja Sama Daerah	97.328.000,00	97.328.000,00	97.328.000,00
4.01.0.00.0.00.01.0003	4	01	02	2.04	0001	Fasilitasi Kerja Sama Dalam Negeri	97.328.000,00	97.328.000,00	97.328.000,00
4.01.0.00.0.00.01.0004						BAGIAN HUKUM	378.561.345,00	378.561.345,00	378.561.345,00
4.01.0.00.0.00.01.0004	4	01	02	2.03		Fasilitasi dan Koordinasi Hukum	378.561.345,00	378.561.345,00	378.561.345,00
4.01.0.00.0.00.01.0004	4	01	02	2.03	0001	Fasilitasi Penyusunan Produk Hukum Daerah	167.796.637,00	167.796.637,00	167.796.637,00
4.01.0.00.0.00.01.0004	4	01	02	2.03	0002	Fasilitasi Bantuan Hukum	136.731.328,00	136.731.328,00	136.731.328,00
4.01.0.00.0.00.01.0004	4	01	02	2.03	0003	Pendokumentasian Produk Hukum dan Pengelolaan Informasi Hukum	74.033.380,00	74.033.380,00	74.033.380,00
4.01.0.00.0.00.01.0005						BAGIAN KESEJAHTERAAN RAKYAT	7.629.421.650,00	7.629.421.650,00	7.629.421.650,00
4.01.0.00.0.00.01.0005	4	01	02	2.02		Pelaksanaan Kebijakan Kesejahteraan Rakyat	7.629.421.650,00	7.629.421.650,00	7.629.421.650,00
4.01.0.00.0.00.01.0005	4	01	02	2.02	0001	Fasilitasi Pengelolaan Bina Mental Spiritual	3.139.754.879,00	3.139.754.879,00	3.139.754.879,00
4.01.0.00.0.00.01.0005	4	01	02	2.02	0002	Pelaksanaan Kebijakan, Evaluasi, dan Capaian Kinerja Terkait Kesejahteraan Sosial	3.000.057.083,00	3.000.057.083,00	3.000.057.083,00
4.01.0.00.0.00.01.0005	4	01	02	2.02	0003	Pelaksanaan Kebijakan, Evaluasi, dan Capaian Kinerja Terkait Kesejahteraan Masyarakat	1.489.609.688,00	1.489.609.688,00	1.489.609.688,00
4.01.0.00.0.00.01.0006						BAGIAN ADMINISTRASI PEMBANGUNAN	1.319.465.300,00	1.319.465.300,00	1.319.465.300,00
4.01.0.00.0.00.01.0006	4	01	03			PROGRAM PEREKONOMIAN DAN PEMBANGUNAN	1.319.465.300,00	1.319.465.300,00	1.319.465.300,00
4.01.0.00.0.00.01.0006	4	01	03	2.02		Pelaksanaan Administrasi Pembangunan	1.319.465.300,00	1.319.465.300,00	1.319.465.300,00
4.01.0.00.0.00.01.0006	4	01	03	2.02	0001	Fasilitasi Penyusunan Program Pembangunan	592.738.900,00	592.738.900,00	565.779.100,00
4.01.0.00.0.00.01.0006	4	01	03	2.02	0002	Pengendalian dan Evaluasi Program Pembangunan	329.480.400,00	329.480.400,00	344.480.400,00

Kode						Uraian	RKPD Perubahan	PPAS Perubahan	Rancangan APBD Perubahan
4.01.0.00.0.00.01.0006	4	01	03	2.02	0003	Pengelolaan Evaluasi dan Pelaporan Pelaksanaan Pembangunan	397.246.000,00	397.246.000,00	409.205.800,00
4.01.0.00.0.00.01.0007						BAGIAN PENGADAAN BARANG DAN JASA	607.848.380,00	607.848.380,00	607.848.380,00
4.01.0.00.0.00.01.0007	4	01	03	2.03		Pengelolaan Pengadaan Barang dan Jasa	607.848.380,00	607.848.380,00	607.848.380,00
4.01.0.00.0.00.01.0007	4	01	03	2.03	0001	Pengelolaan Pengadaan Barang dan Jasa	464.240.380,00	464.240.380,00	464.240.380,00
4.01.0.00.0.00.01.0007	4	01	03	2.03	0002	Pengelolaan Layanan Pengadaan Secara Elektronik	40.000.000,00	40.000.000,00	40.000.000,00
4.01.0.00.0.00.01.0007	4	01	03	2.03	0003	Pembinaan dan Advokasi Pengadaan Barang dan Jasa	103.608.000,00	103.608.000,00	103.608.000,00
4.01.0.00.0.00.01.0008						BAGIAN PEREKONOMIAN DAN SUMBER DAYA ALAM	692.868.950,00	692.868.950,00	692.868.950,00
4.01.0.00.0.00.01.0008	4	01	03	2.01		Pelaksanaan Kebijakan Perekonomian	319.332.950,00	319.332.950,00	319.332.950,00
4.01.0.00.0.00.01.0008	4	01	03	2.01	0001	Koordinasi, Sinkronisasi, Monitoring dan Evaluasi Kebijakan Pengelolaan BUMD dan BLUD	101.165.900,00	101.165.900,00	101.165.900,00
4.01.0.00.0.00.01.0008	4	01	03	2.01	0002	Pengendalian dan Distribusi Perekonomian	188.167.050,00	188.167.050,00	188.167.050,00
4.01.0.00.0.00.01.0008	4	01	03	2.01	0003	Perencanaan dan Pengawasan Ekonomi Mikro Kecil	30.000.000,00	30.000.000,00	30.000.000,00
4.01.0.00.0.00.01.0008	4	01	03	2.04		Pemantauan Kebijakan Sumber Daya Alam	373.536.000,00	373.536.000,00	373.536.000,00
4.01.0.00.0.00.01.0008	4	01	03	2.04	0001	Koordinasi, Sinkronisasi dan Evaluasi Kebijakan Pertanian, Kehutanan, Kelautan, dan Perikanan	373.536.000,00	373.536.000,00	373.536.000,00
4.01.0.00.0.00.01.0009						BAGIAN PROTOKOL DAN KOMUNIKASI PIMPINAN	845.428.000,00	845.428.000,00	945.428.000,00
4.01.0.00.0.00.01.0009	4	01	01			PROGRAM PENUNJANG URUSAN PEMERINTAHAN DAERAH KABUPATEN/KOTA	845.428.000,00	845.428.000,00	945.428.000,00
4.01.0.00.0.00.01.0009	4	01	01	2.14		Pelaksanaan Protokol dan Komunikasi Pimpinan	845.428.000,00	845.428.000,00	945.428.000,00
4.01.0.00.0.00.01.0009	4	01	01	2.14	0001	Fasilitasi Keprotokolan	503.565.000,00	503.565.000,00	573.565.000,00
4.01.0.00.0.00.01.0009	4	01	01	2.14	0002	Fasilitasi Komunikasi Pimpinan	67.440.000,00	67.440.000,00	67.440.000,00
4.01.0.00.0.00.01.0009	4	01	01	2.14	0003	Pendokumentasian Tugas Pimpinan	274.423.000,00	274.423.000,00	304.423.000,00
4.02.0.00.0.00.01.0000						SEKRETARIAT DPRD	80.757.527.651,00	81.232.527.651,00	80.557.527.651,00
4.02.0.00.0.00.01.0000	4	02				SEKRETARIAT DPRD	80.757.527.651,00	81.232.527.651,00	80.557.527.651,00
4.02.0.00.0.00.01.0000	4	02	02			PROGRAM DUKUNGAN PELAKSANAAN TUGAS DAN FUNGSI DPRD	28.971.329.500,00	29.371.329.500,00	28.447.929.500,00
4.02.0.00.0.00.01.0000	4	02	02	2.01		Pembentukan Peraturan Daerah dan Peraturan DPRD	6.524.705.000,00	6.824.705.000,00	6.824.705.000,00

Kode						Uraian	RKPD Perubahan	PPAS Perubahan	Rancangan APBD Perubahan
4.02.0.00.0.00.01.0000	4	02	02	2.01	0001	Penyusunan dan Pembahasan Program Pembentukan Peraturan Daerah	2.442.261.000,00	2.442.261.000,00	2.442.261.000,00
4.02.0.00.0.00.01.0000	4	02	02	2.01	0002	Pembahasan Rancangan Peraturan Daerah	43.790.000,00	343.790.000,00	343.790.000,00
4.02.0.00.0.00.01.0000	4	02	02	2.01	0003	Penyelenggaraan Kajian Perundang-Undangan	3.580.804.000,00	3.580.804.000,00	3.580.804.000,00
4.02.0.00.0.00.01.0000	4	02	02	2.01	0004	Fasilitasi Penyusunan Penjelasan/Keterangan Naskah Akademik	457.850.000,00	457.850.000,00	457.850.000,00
4.02.0.00.0.00.01.0000	4	02	02	2.01	0005	Penyusunan Tata Tertib DPRD	0,00	0,00	0,00
4.02.0.00.0.00.01.0000	4	02	02	2.01	0006	Sosialisasi Peraturan Daerah yang Dilakukan Bersama oleh DPRD dan Pemerintah Daerah	0,00	0,00	0,00
4.02.0.00.0.00.01.0000	4	02	02	2.02		Pembahasan Kebijakan Anggaran	1.318.474.000,00	1.318.474.000,00	904.404.000,00
4.02.0.00.0.00.01.0000	4	02	02	2.02	0001	Pembahasan KUA dan PPAS	283.776.000,00	283.776.000,00	137.500.000,00
4.02.0.00.0.00.01.0000	4	02	02	2.02	0002	Pembahasan Perubahan KUA dan Perubahan PPAS	280.026.000,00	280.026.000,00	159.452.000,00
4.02.0.00.0.00.01.0000	4	02	02	2.02	0003	Pembahasan APBD	283.776.000,00	283.776.000,00	283.776.000,00
4.02.0.00.0.00.01.0000	4	02	02	2.02	0004	Pembahasan APBD Perubahan	283.776.000,00	283.776.000,00	136.556.000,00
4.02.0.00.0.00.01.0000	4	02	02	2.02	0006	Pembahasan Pertanggungjawaban APBD	187.120.000,00	187.120.000,00	187.120.000,00
4.02.0.00.0.00.01.0000	4	02	02	2.03		Pengawasan Penyelenggaraan Pemerintahan	105.400.000,00	105.400.000,00	105.400.000,00
4.02.0.00.0.00.01.0000	4	02	02	2.03	0001	Pengawasan Urusan Pemerintahan Bidang Pemerintahan dan Hukum	26.350.000,00	26.350.000,00	26.350.000,00
4.02.0.00.0.00.01.0000	4	02	02	2.03	0002	Pengawasan Urusan Pemerintahan Bidang Infrastruktur	26.350.000,00	26.350.000,00	26.350.000,00
4.02.0.00.0.00.01.0000	4	02	02	2.03	0003	Pengawasan Urusan Pemerintahan Bidang Kesejahteraan Rakyat	26.350.000,00	26.350.000,00	26.350.000,00
4.02.0.00.0.00.01.0000	4	02	02	2.03	0004	Pengawasan Urusan Pemerintahan Bidang Perekonomian	26.350.000,00	26.350.000,00	26.350.000,00
4.02.0.00.0.00.01.0000	4	02	02	2.04		Peningkatan Kapasitas DPRD	4.290.425.000,00	4.390.425.000,00	4.590.425.000,00
4.02.0.00.0.00.01.0000	4	02	02	2.04	0001	Orientasi DPRD	0,00	0,00	0,00
4.02.0.00.0.00.01.0000	4	02	02	2.04	0002	Pendalaman Tugas DPRD	2.842.470.000,00	2.842.470.000,00	3.042.470.000,00
4.02.0.00.0.00.01.0000	4	02	02	2.04	0004	Penyediaan Kelompok Pakar dan Tim Ahli	50.900.000,00	50.900.000,00	50.900.000,00
4.02.0.00.0.00.01.0000	4	02	02	2.04	0005	Penyediaan Tenaga Ahli Fraksi	233.200.000,00	233.200.000,00	233.200.000,00

Kode						Uraian	RKPD Perubahan	PPAS Perubahan	Rancangan APBD Perubahan
4.02.0.00.0.00.01.0000	4	02	02	2.04	0006	Penyelenggaraan Hubungan Masyarakat	677.868.000,00	677.868.000,00	677.868.000,00
4.02.0.00.0.00.01.0000	4	02	02	2.04	0007	Penyusunan Program Kerja DPRD	17.987.000,00	17.987.000,00	17.987.000,00
4.02.0.00.0.00.01.0000	4	02	02	2.04	0008	Publikasi dan Dokumentasi DPRD	468.000.000,00	568.000.000,00	568.000.000,00
4.02.0.00.0.00.01.0000	4	02	02	2.05		Penyerapan dan Penghimpunan Aspirasi Masyarakat	2.793.851.000,00	2.793.851.000,00	2.793.851.000,00
4.02.0.00.0.00.01.0000	4	02	02	2.05	0002	Penyusunan Pokok-Pokok Pikiran DPRD	3.680.000,00	3.680.000,00	3.680.000,00
4.02.0.00.0.00.01.0000	4	02	02	2.05	0003	Pelaksanaan Reses	2.790.171.000,00	2.790.171.000,00	2.790.171.000,00
4.02.0.00.0.00.01.0000	4	02	02	2.06		Pelaksanaan dan Pengawasan Kode Etik DPRD	38.860.000,00	38.860.000,00	38.860.000,00
4.02.0.00.0.00.01.0000	4	02	02	2.06	0001	Penyusunan Kode Etik DPRD	38.860.000,00	38.860.000,00	38.860.000,00
4.02.0.00.0.00.01.0000	4	02	02	2.06	0002	Pengawasan Kode Etik DPRD	0,00	0,00	0,00
4.02.0.00.0.00.01.0000	4	02	02	2.07		Pembahasan Kerja Sama Daerah	8.000.000,00	8.000.000,00	8.000.000,00
4.02.0.00.0.00.01.0000	4	02	02	2.07	0002	Penyusunan Bahan Komunikasi dan Publikasi	8.000.000,00	8.000.000,00	8.000.000,00
4.02.0.00.0.00.01.0000	4	02	02	2.08		Fasilitasi Tugas DPRD	13.891.614.500,00	13.891.614.500,00	13.182.284.500,00
4.02.0.00.0.00.01.0000	4	02	02	2.08	0001	Koordinasi dan Konsultasi Pelaksanaan Tugas DPRD	13.064.087.500,00	13.064.087.500,00	12.354.757.500,00
4.02.0.00.0.00.01.0000	4	02	02	2.08	0002	Penyusunan Laporan Kinerja DPRD	18.000.000,00	18.000.000,00	18.000.000,00
4.02.0.00.0.00.01.0000	4	02	02	2.08	0003	Fasilitasi Pelaksanaan Tugas Badan Musyawarah	0,00	0,00	0,00
4.02.0.00.0.00.01.0000	4	02	02	2.08	0004	Fasilitasi Tugas Pimpinan DPRD	809.527.000,00	809.527.000,00	809.527.000,00
4.02.0.00.0.00.01.0000	4	02	02	2.08	0005	Fasilitasi Pelaksanaan Tugas Panitia Khusus	0,00	0,00	0,00
4.02.0.00.0.00.01.0000	4	02	01			PROGRAM PENUNJANG URUSAN PEMERINTAHAN DAERAH KABUPATEN/KOTA	51.786.198.151,00	51.861.198.151,00	52.109.598.151,00
4.02.0.00.0.00.01.0000	4	02	01	2.01		Perencanaan, Penganggaran, dan Evaluasi Kinerja Perangkat Daerah	7.160.000,00	7.160.000,00	7.160.000,00
4.02.0.00.0.00.01.0000	4	02	01	2.01	0001	Penyusunan Dokumen Perencanaan Perangkat Daerah	5.000.000,00	5.000.000,00	5.000.000,00
4.02.0.00.0.00.01.0000	4	02	01	2.01	0006	Koordinasi dan Penyusunan Laporan Capaian Kinerja dan Ikhtisar Realisasi Kinerja SKPD	2.160.000,00	2.160.000,00	2.160.000,00
4.02.0.00.0.00.01.0000	4	02	01	2.02		Administrasi Keuangan Perangkat Daerah	5.405.743.658,00	5.405.743.658,00	5.411.003.658,00
4.02.0.00.0.00.01.0000	4	02	01	2.02	0001	Penyediaan Gaji dan Tunjangan ASN	5.366.145.158,00	5.366.145.158,00	5.366.145.158,00

Kode						Uraian	RKPD Perubahan	PPAS Perubahan	Rancangan APBD Perubahan
4.02.0.00.0.00.01.0000	4	02	01	2.02	0007	Koordinasi dan Penyusunan Laporan Keuangan Bulanan/ Triwulanan/ Semesteran SKPD	39.598.500,00	39.598.500,00	44.858.500,00
4.02.0.00.0.00.01.0000	4	02	01	2.05		Administrasi Kepegawaian Perangkat Daerah	10.615.500,00	10.615.500,00	21.215.500,00
4.02.0.00.0.00.01.0000	4	02	01	2.05	0002	Pengadaan Pakaian Dinas beserta Atribut Kelengkapannya	0,00	0,00	0,00
4.02.0.00.0.00.01.0000	4	02	01	2.05	0005	Monitoring, Evaluasi, dan Penilaian Kinerja Pegawai	10.615.500,00	10.615.500,00	21.215.500,00
4.02.0.00.0.00.01.0000	4	02	01	2.05	0011	Bimbingan Teknis Implementasi Peraturan Perundang-Undangan	0,00	0,00	0,00
4.02.0.00.0.00.01.0000	4	02	01	2.06		Administrasi Umum Perangkat Daerah	2.251.853.800,00	2.251.853.800,00	2.352.799.300,00
4.02.0.00.0.00.01.0000	4	02	01	2.06	0001	Penyediaan Komponen Instalasi Listrik/Penerangan Bangunan Kantor	51.557.500,00	51.557.500,00	51.557.500,00
4.02.0.00.0.00.01.0000	4	02	01	2.06	0002	Penyediaan Peralatan dan Perlengkapan Kantor	788.481.500,00	788.481.500,00	788.481.500,00
4.02.0.00.0.00.01.0000	4	02	01	2.06	0003	Penyediaan Peralatan Rumah Tangga	151.042.800,00	151.042.800,00	133.832.500,00
4.02.0.00.0.00.01.0000	4	02	01	2.06	0004	Penyediaan Bahan Logistik Kantor	40.000.000,00	40.000.000,00	58.155.800,00
4.02.0.00.0.00.01.0000	4	02	01	2.06	0005	Penyediaan Barang Cetakan dan Penggandaan	15.000.000,00	15.000.000,00	15.000.000,00
4.02.0.00.0.00.01.0000	4	02	01	2.06	0006	Penyediaan Bahan Bacaan dan Peraturan Perundang-undangan	49.975.000,00	49.975.000,00	49.975.000,00
4.02.0.00.0.00.01.0000	4	02	01	2.06	0008	Fasilitasi Kunjungan Tamu	859.192.000,00	859.192.000,00	959.192.000,00
4.02.0.00.0.00.01.0000	4	02	01	2.06	0009	Penyelenggaraan Rapat Koordinasi dan Konsultasi SKPD	283.715.000,00	283.715.000,00	283.715.000,00
4.02.0.00.0.00.01.0000	4	02	01	2.06	0010	Penatausahaan Arsip Dinamis pada SKPD	12.890.000,00	12.890.000,00	12.890.000,00
4.02.0.00.0.00.01.0000	4	02	01	2.07		Pengadaan Barang Milik Daerah Penunjang Urusan Pemerintah Daerah	1.033.173.000,00	1.033.173.000,00	1.041.721.000,00
4.02.0.00.0.00.01.0000	4	02	01	2.07	0001	Pengadaan Kendaraan Perorangan Dinas atau Kendaraan Dinas Jabatan	0,00	0,00	0,00
4.02.0.00.0.00.01.0000	4	02	01	2.07	0002	Pengadaan Kendaraan Dinas Operasional atau Lapangan	0,00	0,00	0,00
4.02.0.00.0.00.01.0000	4	02	01	2.07	0005	Pengadaan Mebel	65.600.000,00	65.600.000,00	74.148.000,00
4.02.0.00.0.00.01.0000	4	02	01	2.07	0006	Pengadaan Peralatan dan Mesin Lainnya	967.573.000,00	967.573.000,00	967.573.000,00
4.02.0.00.0.00.01.0000	4	02	01	2.07	0009	Pengadaan Gedung Kantor atau Bangunan Lainnya	0,00	0,00	0,00
4.02.0.00.0.00.01.0000	4	02	01	2.07	0010	Pengadaan Sarana dan Prasarana Gedung Kantor atau Bangunan Lainnya	0,00	0,00	0,00
4.02.0.00.0.00.01.0000	4	02	01	2.08		Penyediaan Jasa Penunjang Urusan Pemerintahan Daerah	2.707.746.500,00	2.707.746.500,00	2.840.286.500,00

Kode						Uraian	RKPD Perubahan	PPAS Perubahan	Rancangan APBD Perubahan
4.02.0.00.0.00.01.0000	4	02	01	2.08	0001	Penyediaan Jasa Surat Menyurat	100.000.000,00	100.000.000,00	100.000.000,00
4.02.0.00.0.00.01.0000	4	02	01	2.08	0002	Penyediaan Jasa Komunikasi, Sumber Daya Air dan Listrik	600.000.000,00	600.000.000,00	600.000.000,00
4.02.0.00.0.00.01.0000	4	02	01	2.08	0003	Penyediaan Jasa Peralatan dan Perlengkapan Kantor	9.975.000,00	9.975.000,00	9.975.000,00
4.02.0.00.0.00.01.0000	4	02	01	2.08	0004	Penyediaan Jasa Pelayanan Umum Kantor	1.997.771.500,00	1.997.771.500,00	2.130.311.500,00
4.02.0.00.0.00.01.0000	4	02	01	2.09		Pemeliharaan Barang Milik Daerah Penunjang Urusan Pemerintahan Daerah	1.387.796.355,00	1.462.796.355,00	1.453.302.855,00
4.02.0.00.0.00.01.0000	4	02	01	2.09	0001	Penyediaan Jasa Pemeliharaan, Biaya Pemeliharaan, dan Pajak Kendaraan Perorangan Dinas atau Kendaraan Dinas Jabatan	418.806.000,00	418.806.000,00	418.806.000,00
4.02.0.00.0.00.01.0000	4	02	01	2.09	0002	Penyediaan Jasa Pemeliharaan, Biaya Pemeliharaan, Pajak dan Perizinan Kendaraan Dinas Operasional atau Lapangan	275.062.500,00	275.062.500,00	275.062.500,00
4.02.0.00.0.00.01.0000	4	02	01	2.09	0005	Pemeliharaan Mebel	50.000.000,00	50.000.000,00	50.000.000,00
4.02.0.00.0.00.01.0000	4	02	01	2.09	0006	Pemeliharaan Peralatan dan Mesin Lainnya	116.397.000,00	116.397.000,00	130.671.000,00
4.02.0.00.0.00.01.0000	4	02	01	2.09	0007	Pemeliharaan Aset Tetap Lainnya	0,00	0,00	0,00
4.02.0.00.0.00.01.0000	4	02	01	2.09	0009	Pemeliharaan/Rehabilitasi Gedung Kantor dan Bangunan Lainnya	503.763.355,00	503.763.355,00	503.763.355,00
4.02.0.00.0.00.01.0000	4	02	01	2.09	0010	Pemeliharaan/Rehabilitasi Sarana dan Prasarana Gedung Kantor atau Bangunan Lainnya	23.767.500,00	98.767.500,00	75.000.000,00
4.02.0.00.0.00.01.0000	4	02	01	2.15		Layanan Keuangan dan Kesejahteraan DPRD	38.443.435.688,00	38.443.435.688,00	38.443.435.688,00
4.02.0.00.0.00.01.0000	4	02	01	2.15	0001	Penyelenggaraan Administrasi Keuangan DPRD	37.432.745.688,00	37.432.745.688,00	37.432.745.688,00
4.02.0.00.0.00.01.0000	4	02	01	2.15	0002	Penyediaan Pakaian Dinas dan Atribut DPRD	848.190.000,00	848.190.000,00	848.190.000,00
4.02.0.00.0.00.01.0000	4	02	01	2.15	0003	Pelaksanaan Medical Check Up DPRD	162.500.000,00	162.500.000,00	162.500.000,00
4.02.0.00.0.00.01.0000	4	02	01	2.16		Layanan Administrasi DPRD	538.673.650,00	538.673.650,00	538.673.650,00
4.02.0.00.0.00.01.0000	4	02	01	2.16	0002	Fasilitasi Fraksi DPRD	0,00	0,00	0,00
4.02.0.00.0.00.01.0000	4	02	01	2.16	0003	Fasilitasi Rapat Koordinasi dan Konsultasi DPRD	58.673.650,00	58.673.650,00	58.673.650,00
4.02.0.00.0.00.01.0000	4	02	01	2.16	0004	Penyediaan Kebutuhan Rumah Tangga DPRD	480.000.000,00	480.000.000,00	480.000.000,00
5.01.5.05.0.00.01.0000						BADAN PERENCANAAN, PENELITIAN DAN PENGEMBANGAN	10.379.425.133,00	10.379.425.133,00	10.479.425.133,00
5.01.5.05.0.00.01.0000	5					UNSUR PENUNJANG URUSAN PEMERINTAHAN	10.379.425.133,00	10.379.425.133,00	10.479.425.133,00
5.01.5.05.0.00.01.0000	5	01				PERENCANAAN	9.392.926.133,00	9.392.926.133,00	9.405.326.133,00

Kode						Uraian	RKPD Perubahan	PPAS Perubahan	Rancangan APBD Perubahan
5.01.5.05.0.00.01.0000	5	01	02			PROGRAM PERENCANAAN, PENGENDALIAN DAN EVALUASI PEMBANGUNAN DAERAH	821.484.600,00	821.484.600,00	881.284.600,00
5.01.5.05.0.00.01.0000	5	01	02	2.01		Penyusunan Perencanaan dan Pendanaan	643.287.800,00	643.287.800,00	703.087.800,00
5.01.5.05.0.00.01.0000	5	01	02	2.01	0001	Analisis Kondisi Daerah, Permasalahan, dan Isu Strategis Pembangunan Daerah	29.453.000,00	29.453.000,00	25.053.000,00
5.01.5.05.0.00.01.0000	5	01	02	2.01	0002	Koordinasi Penelaahan Dokumen Perencanaan Pembangunan Daerah dengan Dokumen Kebijakan Lainnya	18.820.000,00	18.820.000,00	14.200.000,00
5.01.5.05.0.00.01.0000	5	01	02	2.01	0003	Pelaksanaan Konsultasi Publik	4.160.000,00	4.160.000,00	3.160.000,00
5.01.5.05.0.00.01.0000	5	01	02	2.01	0004	Koordinasi Pelaksanaan Forum Perangkat Daerah/Lintas Perangkat Daerah	2.350.000,00	2.350.000,00	1.000.000,00
5.01.5.05.0.00.01.0000	5	01	02	2.01	0005	Pelaksanaan Musrenbang Kabupaten/Kota	73.275.200,00	73.275.200,00	46.935.200,00
5.01.5.05.0.00.01.0000	5	01	02	2.01	0006	Penyiapan Bahan Koordinasi Musrenbang Kecamatan	4.064.800,00	4.064.800,00	2.760.000,00
5.01.5.05.0.00.01.0000	5	01	02	2.01	0007	Koordinasi Penyusunan dan Penetapan Dokumen Perencanaan Pembangunan Daerah Kabupaten/Kota	511.164.800,00	511.164.800,00	609.979.600,00
5.01.5.05.0.00.01.0000	5	01	02	2.02		Analisis Data dan Informasi Pemerintahan Daerah Bidang Perencanaan Pembangunan Daerah	74.560.800,00	74.560.800,00	74.560.800,00
5.01.5.05.0.00.01.0000	5	01	02	2.02	0001	Analisis Data dan Informasi Perencanaan Pembangunan Daerah	20.210.800,00	20.210.800,00	20.210.800,00
5.01.5.05.0.00.01.0000	5	01	02	2.02	0003	Penyusunan Profil Pembangunan Daerah Kabupaten/Kota	54.350.000,00	54.350.000,00	54.350.000,00
5.01.5.05.0.00.01.0000	5	01	02	2.03		Pengendalian, Evaluasi dan Pelaporan Bidang Perencanaan Pembangunan Daerah	103.636.000,00	103.636.000,00	103.636.000,00
5.01.5.05.0.00.01.0000	5	01	02	2.03	0001	Koordinasi Pengendalian Perencanaan dan Pelaksanaan Pembangunan Daerah di Kabupaten/Kota	91.686.000,00	91.686.000,00	91.686.000,00
5.01.5.05.0.00.01.0000	5	01	02	2.03	0003	Monitoring, Evaluasi dan Penyusunan Laporan Berkala Pelaksanaan Pembangunan Daerah	11.950.000,00	11.950.000,00	11.950.000,00
5.01.5.05.0.00.01.0000	5	01	03			PROGRAM KOORDINASI DAN SINKRONISASI PERENCANAAN PEMBANGUNAN DAERAH	651.419.200,00	651.419.200,00	651.419.200,00
5.01.5.05.0.00.01.0000	5	01	03	2.01		Koordinasi Perencanaan Bidang Pemerintahan dan Pembangunan Manusia	80.775.000,00	80.775.000,00	80.775.000,00
5.01.5.05.0.00.01.0000	5	01	03	2.01	0001	Koordinasi Penyusunan Dokumen Perencanaan Pembangunan Daerah Bidang Pemerintahan (RPJPD, RPJMD dan RKPD)	5.380.000,00	5.380.000,00	5.380.000,00
5.01.5.05.0.00.01.0000	5	01	03	2.01	0002	Asistensi Penyusunan Dokumen Perencanaan Pembangunan Perangkat Daerah Bidang Pemerintahan	2.780.000,00	2.780.000,00	2.780.000,00
5.01.5.05.0.00.01.0000	5	01	03	2.01	0003	Pelaksanaan Monitoring dan Evaluasi Penyusunan Dokumen Perencanaan Pembangunan Perangkat Daerah Bidang Pemerintahan	3.620.000,00	3.620.000,00	3.620.000,00

Kode						Uraian	RKPD Perubahan	PPAS Perubahan	Rancangan APBD Perubahan
5.01.5.05.0.00.01.0000	5	01	03	2.01	0004	Koordinasi Pelaksanaan Sinergitas dan Harmonisasi Perencanaan Pembangunan Daerah Bidang Pemerintahan	22.875.000,00	22.875.000,00	22.875.000,00
5.01.5.05.0.00.01.0000	5	01	03	2.01	0005	Koordinasi Penyusunan Dokumen Perencanaan Pembangunan Daerah Bidang Pembangunan Manusia (RPJPD, RPJMD dan RKPD)	2.400.000,00	2.400.000,00	2.400.000,00
5.01.5.05.0.00.01.0000	5	01	03	2.01	0006	Asistensi Penyusunan Dokumen Perencanaan Pembangunan Perangkat Daerah Bidang Pembangunan Manusia	900.000,00	900.000,00	900.000,00
5.01.5.05.0.00.01.0000	5	01	03	2.01	0007	Pelaksanaan Monitoring dan Evaluasi Penyusunan Dokumen Perencanaan Pembangunan Perangkat Daerah Bidang Pembangunan Manusia	2.610.000,00	2.610.000,00	2.610.000,00
5.01.5.05.0.00.01.0000	5	01	03	2.01	0008	Koordinasi Pelaksanaan Sinergitas dan Harmonisasi Perencanaan Pembangunan Daerah Bidang Pembangunan Manusia	40.210.000,00	40.210.000,00	40.210.000,00
5.01.5.05.0.00.01.0000	5	01	03	2.02		Koordinasi Perencanaan Bidang Perekonomian dan SDA (Sumber Daya Alam)	267.218.600,00	267.218.600,00	267.218.600,00
5.01.5.05.0.00.01.0000	5	01	03	2.02	0001	Koordinasi Penyusunan Dokumen Perencanaan Pembangunan Daerah Bidang Perekonomian (RPJPD, RPJMD dan RKPD)	1.994.800,00	1.994.800,00	1.994.800,00
5.01.5.05.0.00.01.0000	5	01	03	2.02	0002	Asistensi Penyusunan Dokumen Perencanaan Pembangunan Perangkat Daerah Bidang Perekonomian	1.994.800,00	1.994.800,00	1.994.800,00
5.01.5.05.0.00.01.0000	5	01	03	2.02	0003	Pelaksanaan Monitoring dan Evaluasi Penyusunan Dokumen Perencanaan Pembangunan Perangkat Daerah Bidang Perekonomian	1.870.000,00	1.870.000,00	1.870.000,00
5.01.5.05.0.00.01.0000	5	01	03	2.02	0004	Koordinasi Pelaksanaan Sinergitas dan Harmonisasi Perencanaan Pembangunan Daerah Bidang Perekonomian	28.270.000,00	28.270.000,00	28.270.000,00
5.01.5.05.0.00.01.0000	5	01	03	2.02	0005	Koordinasi Penyusunan Dokumen Perencanaan Pembangunan Daerah Bidang SDA (RPJPD, RPJMD dan RKPD)	136.800,00	136.800,00	136.800,00
5.01.5.05.0.00.01.0000	5	01	03	2.02	0006	Asistensi Penyusunan Dokumen Perencanaan Pembangunan Perangkat Daerah Bidang SDA	2.138.600,00	2.138.600,00	2.138.600,00
5.01.5.05.0.00.01.0000	5	01	03	2.02	0007	Pelaksanaan Monitoring dan Evaluasi Penyusunan Dokumen Perencanaan Pembangunan Perangkat Daerah Bidang SDA	820.000,00	820.000,00	820.000,00
5.01.5.05.0.00.01.0000	5	01	03	2.02	0008	Koordinasi Pelaksanaan Sinergitas dan Harmonisasi Perencanaan Pembangunan Daerah Bidang SDA	229.993.600,00	229.993.600,00	229.993.600,00
5.01.5.05.0.00.01.0000	5	01	03	2.03		Koordinasi Perencanaan Bidang Infrastruktur dan Kewilayahan	303.425.600,00	303.425.600,00	303.425.600,00
5.01.5.05.0.00.01.0000	5	01	03	2.03	0001	Koordinasi Penyusunan Dokumen Perencanaan Pembangunan Daerah Bidang Infrastruktur (RPJPD, RPJMD dan RKPD)	79.380.000,00	79.380.000,00	79.380.000,00
5.01.5.05.0.00.01.0000	5	01	03	2.03	0002	Asistensi Penyusunan Dokumen Perencanaan Pembangunan Perangkat Daerah Bidang Infrastruktur	388.400,00	388.400,00	388.400,00

Kode						Uraian	RKPD Perubahan	PPAS Perubahan	Rancangan APBD Perubahan
5.01.5.05.0.00.01.0000	5	01	03	2.03	0003	Pelaksanaan Monitoring dan Evaluasi Penyusunan Dokumen Perencanaan Pembangunan Perangkat Daerah Bidang Infrastruktur	3.890.000,00	3.890.000,00	3.890.000,00
5.01.5.05.0.00.01.0000	5	01	03	2.03	0004	Koordinasi Pelaksanaan Sinergitas dan Harmonisasi Perencanaan Pembangunan Daerah Bidang Infrastruktur	24.570.000,00	24.570.000,00	24.570.000,00
5.01.5.05.0.00.01.0000	5	01	03	2.03	0005	Koordinasi Penyusunan Dokumen Perencanaan Pembangunan Daerah Bidang Kewilayahan (RPJPD, RPJMD dan RKPD)	185.912.400,00	185.912.400,00	185.912.400,00
5.01.5.05.0.00.01.0000	5	01	03	2.03	0006	Asistensi Penyusunan Dokumen Perencanaan Pembangunan Perangkat Daerah Bidang Kewilayahan	460.800,00	460.800,00	460.800,00
5.01.5.05.0.00.01.0000	5	01	03	2.03	0007	Pelaksanaan Monitoring dan Evaluasi Penyusunan Dokumen Perencanaan Pembangunan Perangkat Daerah Bidang Kewilayahan	890.000,00	890.000,00	890.000,00
5.01.5.05.0.00.01.0000	5	01	03	2.03	0008	Koordinasi Pelaksanaan Sinergitas dan Harmonisasi Perencanaan Pembangunan Daerah Bidang Kewilayahan	7.934.000,00	7.934.000,00	7.934.000,00
5.01.5.05.0.00.01.0000	5	01	01			PROGRAM PENUNJANG URUSAN PEMERINTAHAN DAERAH KABUPATEN/KOTA	7.920.022.333,00	7.920.022.333,00	7.872.622.333,00
5.01.5.05.0.00.01.0000	5	01	01	2.01		Perencanaan, Penganggaran, dan Evaluasi Kinerja Perangkat Daerah	35.070.000,00	35.070.000,00	68.070.000,00
5.01.5.05.0.00.01.0000	5	01	01	2.01	0001	Penyusunan Dokumen Perencanaan Perangkat Daerah	32.350.000,00	32.350.000,00	65.350.000,00
5.01.5.05.0.00.01.0000	5	01	01	2.01	0006	Koordinasi dan Penyusunan Laporan Capaian Kinerja dan Ikhtisar Realisasi Kinerja SKPD	2.720.000,00	2.720.000,00	2.720.000,00
5.01.5.05.0.00.01.0000	5	01	01	2.02		Administrasi Keuangan Perangkat Daerah	6.219.846.891,00	6.219.846.891,00	6.219.846.891,00
5.01.5.05.0.00.01.0000	5	01	01	2.02	0001	Penyediaan Gaji dan Tunjangan ASN	6.219.846.891,00	6.219.846.891,00	6.219.846.891,00
5.01.5.05.0.00.01.0000	5	01	01	2.02	0002	Penyediaan Administrasi Pelaksanaan Tugas ASN	0,00	0,00	0,00
5.01.5.05.0.00.01.0000	5	01	01	2.05		Administrasi Kepegawaian Perangkat Daerah	0,00	0,00	0,00
5.01.5.05.0.00.01.0000	5	01	01	2.05	0002	Pengadaan Pakaian Dinas beserta Atribut Kelengkapannya	0,00	0,00	0,00
5.01.5.05.0.00.01.0000	5	01	01	2.06		Administrasi Umum Perangkat Daerah	1.098.498.842,00	1.098.498.842,00	1.018.098.842,00
5.01.5.05.0.00.01.0000	5	01	01	2.06	0002	Penyediaan Peralatan dan Perlengkapan Kantor	399.204.000,00	399.204.000,00	239.204.000,00
5.01.5.05.0.00.01.0000	5	01	01	2.06	0004	Penyediaan Bahan Logistik Kantor	23.250.000,00	23.250.000,00	23.250.000,00
5.01.5.05.0.00.01.0000	5	01	01	2.06	0005	Penyediaan Barang Cetakan dan Penggandaan	7.000.000,00	7.000.000,00	7.000.000,00
5.01.5.05.0.00.01.0000	5	01	01	2.06	0006	Penyediaan Bahan Bacaan dan Peraturan Perundang-undangan	5.300.000,00	5.300.000,00	5.300.000,00
5.01.5.05.0.00.01.0000	5	01	01	2.06	0009	Penyelenggaraan Rapat Koordinasi dan Konsultasi SKPD	658.290.842,00	658.290.842,00	737.890.842,00

Kode						Uraian	RKPD Perubahan	PPAS Perubahan	Rancangan APBD Perubahan
5.01.5.05.0.00.01.0000	5	01	01	2.06	0010	Penatausahaan Arsip Dinamis pada SKPD	5.454.000,00	5.454.000,00	5.454.000,00
5.01.5.05.0.00.01.0000	5	01	01	2.08		Penyediaan Jasa Penunjang Urusan Pemerintahan Daerah	217.802.600,00	217.802.600,00	217.802.600,00
5.01.5.05.0.00.01.0000	5	01	01	2.08	0001	Penyediaan Jasa Surat Menyurat	5.192.400,00	5.192.400,00	5.192.400,00
5.01.5.05.0.00.01.0000	5	01	01	2.08	0002	Penyediaan Jasa Komunikasi, Sumber Daya Air dan Listrik	2.278.400,00	2.278.400,00	2.278.400,00
5.01.5.05.0.00.01.0000	5	01	01	2.08	0003	Penyediaan Jasa Peralatan dan Perlengkapan Kantor	37.164.600,00	37.164.600,00	37.164.600,00
5.01.5.05.0.00.01.0000	5	01	01	2.08	0004	Penyediaan Jasa Pelayanan Umum Kantor	173.167.200,00	173.167.200,00	173.167.200,00
5.01.5.05.0.00.01.0000	5	01	01	2.09		Pemeliharaan Barang Milik Daerah Penunjang Urusan Pemerintahan Daerah	348.804.000,00	348.804.000,00	348.804.000,00
5.01.5.05.0.00.01.0000	5	01	01	2.09	0002	Penyediaan Jasa Pemeliharaan, Biaya Pemeliharaan, Pajak dan Perizinan Kendaraan Dinas Operasional atau Lapangan	134.437.000,00	134.437.000,00	134.437.000,00
5.01.5.05.0.00.01.0000	5	01	01	2.09	0005	Pemeliharaan Mebel	10.000.000,00	10.000.000,00	10.000.000,00
5.01.5.05.0.00.01.0000	5	01	01	2.09	0006	Pemeliharaan Peralatan dan Mesin Lainnya	24.770.000,00	24.770.000,00	24.770.000,00
5.01.5.05.0.00.01.0000	5	01	01	2.09	0009	Pemeliharaan/Rehabilitasi Gedung Kantor dan Bangunan Lainnya	165.007.000,00	165.007.000,00	165.007.000,00
5.01.5.05.0.00.01.0000	5	01	01	2.09	0010	Pemeliharaan/Rehabilitasi Sarana dan Prasarana Gedung Kantor atau Bangunan Lainnya	14.590.000,00	14.590.000,00	14.590.000,00
5.01.5.05.0.00.01.0000	5	05				PENELITIAN DAN PENGEMBANGAN	986.499.000,00	986.499.000,00	1.074.099.000,00
5.01.5.05.0.00.01.0000	5	05	02			PROGRAM PENELITIAN DAN PENGEMBANGAN DAERAH	986.499.000,00	986.499.000,00	1.074.099.000,00
5.01.5.05.0.00.01.0000	5	05	02	2.01		Penelitian dan Pengembangan Bidang Penyelenggaraan Pemerintahan dan Pengkajian Peraturan	319.935.000,00	319.935.000,00	314.935.000,00
5.01.5.05.0.00.01.0000	5	05	02	2.01	0001	Fasilitasi, Pelaksanaan dan Evaluasi Penelitian dan Pengembangan Bidang Penyelenggaraan Otonomi Daerah	284.050.000,00	284.050.000,00	279.050.000,00
5.01.5.05.0.00.01.0000	5	05	02	2.01	0006	Fasilitasi, Pelaksanaan dan Evaluasi Penelitian dan Pengembangan Bidang Ketertiban dan Ketentraman Umum dan Perlindungan Masyarakat	3.750.000,00	3.750.000,00	3.750.000,00
5.01.5.05.0.00.01.0000	5	05	02	2.01	0012	Pengelolaan Data Kelitbangan dan Peraturan	32.135.000,00	32.135.000,00	32.135.000,00
5.01.5.05.0.00.01.0000	5	05	02	2.02		Penelitian dan Pengembangan Bidang Sosial dan Kependudukan	191.380.000,00	191.380.000,00	191.380.000,00
5.01.5.05.0.00.01.0000	5	05	02	2.02	0001	Penelitian dan Pengembangan Bidang Aspek- Aspek Sosial	95.780.000,00	95.780.000,00	95.780.000,00
5.01.5.05.0.00.01.0000	5	05	02	2.02	0003	Penelitian dan Pengembangan Pendidikan dan Kebudayaan	0,00	0,00	0,00
5.01.5.05.0.00.01.0000	5	05	02	2.02	0005	Penelitian dan Pengembangan Pariwisata	0,00	0,00	0,00

Kode						Uraian	RKPD Perubahan	PPAS Perubahan	Rancangan APBD Perubahan
5.01.5.05.0.00.01.0000	5	05	02	2.02	0006	Penelitian dan Pengembangan Kesehatan	95.600.000,00	95.600.000,00	95.600.000,00
5.01.5.05.0.00.01.0000	5	05	02	2.03		Penelitian dan Pengembangan Bidang Ekonomi dan Pembangunan	377.580.000,00	377.580.000,00	472.580.000,00
5.01.5.05.0.00.01.0000	5	05	02	2.03	0005	Penelitian dan Pengembangan Kelautan dan Perikanan	185.780.000,00	185.780.000,00	185.780.000,00
5.01.5.05.0.00.01.0000	5	05	02	2.03	0007	Penelitian dan Pengembangan Lingkungan Hidup	0,00	0,00	0,00
5.01.5.05.0.00.01.0000	5	05	02	2.03	0009	Penelitian dan Pengembangan Pekerjaan Umum	191.800.000,00	191.800.000,00	286.800.000,00
5.01.5.05.0.00.01.0000	5	05	02	2.03	0010	Penelitian dan Pengembangan Perhubungan	0,00	0,00	0,00
5.01.5.05.0.00.01.0000	5	05	02	2.04		Pengembangan Inovasi dan Teknologi	97.604.000,00	97.604.000,00	95.204.000,00
5.01.5.05.0.00.01.0000	5	05	02	2.04	0001	Penelitian, Pengembangan, dan Perekayasaan di Bidang Teknologi dan Inovasi	78.400.000,00	78.400.000,00	78.400.000,00
5.01.5.05.0.00.01.0000	5	05	02	2.04	0003	Diseminasi Jenis, Prosedur dan Metode Penyelenggaraan Pemerintahan Daerah yang Bersifat Inovatif	10.980.000,00	10.980.000,00	8.580.000,00
5.01.5.05.0.00.01.0000	5	05	02	2.04	0004	Sosialisasi dan Diseminasi Hasil-Hasil Kelitbangan	0,00	0,00	0,00
5.01.5.05.0.00.01.0000	5	05	02	2.04	0005	Fasilitasi Hak Kekayaan Intelektual	8.224.000,00	8.224.000,00	8.224.000,00
5.02.0.00.0.00.01.0000						BADAN PENGELOLAAN KEUANGAN DAN ASET DAERAH	424.167.639.035,00	424.167.639.035,00	423.538.625.035,00
5.02.0.00.0.00.01.0000	5	02				KEUANGAN	424.167.639.035,00	424.167.639.035,00	423.538.625.035,00
5.02.0.00.0.00.01.0000	5	02	02			PROGRAM PENGELOLAAN KEUANGAN DAERAH	414.600.316.950,00	414.600.316.950,00	413.944.802.950,00
5.02.0.00.0.00.01.0000	5	02	02	2.01		Koordinasi dan Penyusunan Rencana Anggaran Daerah	217.860.400,00	217.860.400,00	217.860.400,00
5.02.0.00.0.00.01.0000	5	02	02	2.01	0001	Koordinasi dan Penyusunan KUA dan PPAS	13.725.750,00	13.725.750,00	13.725.750,00
5.02.0.00.0.00.01.0000	5	02	02	2.01	0002	Koordinasi dan Penyusunan Perubahan KUA dan Perubahan PPAS	14.800.700,00	14.800.700,00	14.800.700,00
5.02.0.00.0.00.01.0000	5	02	02	2.01	0003	Koordinasi, Penyusunan dan Verifikasi RKA-SKPD	6.025.000,00	6.025.000,00	6.025.000,00
5.02.0.00.0.00.01.0000	5	02	02	2.01	0004	Koordinasi, Penyusunan dan Verifikasi Perubahan RKA-SKPD	3.875.000,00	3.875.000,00	3.875.000,00
5.02.0.00.0.00.01.0000	5	02	02	2.01	0005	Koordinasi, Penyusunan dan Verifikasi DPA-SKPD	0,00	0,00	0,00
5.02.0.00.0.00.01.0000	5	02	02	2.01	0006	Koordinasi, Penyusunan dan Verifikasi Perubahan DPA-SKPD	0,00	0,00	0,00
5.02.0.00.0.00.01.0000	5	02	02	2.01	0007	Koordinasi dan Penyusunan Peraturan Daerah tentang APBD dan Peraturan Kepala Daerah tentang Penjabaran APBD	147.975.000,00	147.975.000,00	147.975.000,00
5.02.0.00.0.00.01.0000	5	02	02	2.01	0008	Koordinasi dan Penyusunan Peraturan Daerah tentang Perubahan APBD dan Peraturan Kepala Daerah tentang Penjabaran Perubahan APBD	27.510.000,00	27.510.000,00	27.510.000,00

Kode						Uraian	RKPD Perubahan	PPAS Perubahan	Rancangan APBD Perubahan
5.02.0.00.0.00.01.0000	5	02	02	2.01	0009	Koordinasi dan Penyusunan Regulasi serta Kebijakan Bidang Anggaran	3.948.950,00	3.948.950,00	3.948.950,00
5.02.0.00.0.00.01.0000	5	02	02	2.02		Koordinasi dan Pengelolaan Perbendaharaan Daerah	146.836.500,00	146.836.500,00	146.836.500,00
5.02.0.00.0.00.01.0000	5	02	02	2.02	0001	Koordinasi dan Pengelolaan Kas Daerah	101.915.000,00	101.915.000,00	101.915.000,00
5.02.0.00.0.00.01.0000	5	02	02	2.02	0005	Koordinasi, Fasilitasi, Asistensi, Sinkronisasi, Supervisi, Monitoring dan Evaluasi Pengelolaan Dana Perimbangan dan Dana Transfer Lainnya	8.495.000,00	8.495.000,00	8.495.000,00
5.02.0.00.0.00.01.0000	5	02	02	2.02	0009	Rekonsiliasi Data Penerimaan dan Pengeluaran Kas serta Pemungutan dan Pemotongan atas SP2D dengan Instansi Terkait	34.145.000,00	34.145.000,00	34.145.000,00
5.02.0.00.0.00.01.0000	5	02	02	2.02	0010	Penyusunan Petunjuk Teknis Administrasi Keuangan yang Berkaitan dengan Penerimaan dan Pengeluaran Kas serta Penatausahaan dan Pertanggungjawaban Sub Kegiatan	2.281.500,00	2.281.500,00	2.281.500,00
5.02.0.00.0.00.01.0000	5	02	02	2.03		Koordinasi dan Pelaksanaan Akuntansi dan Pelaporan Keuangan Daerah	101.498.800,00	101.498.800,00	74.998.800,00
5.02.0.00.0.00.01.0000	5	02	02	2.03	0001	Koordinasi Pelaksanaan Akuntansi Penerimaan dan Pengeluaran Kas Daerah	30.139.000,00	30.139.000,00	16.889.000,00
5.02.0.00.0.00.01.0000	5	02	02	2.03	0003	Koordinasi Penyusunan Laporan Pertanggungjawaban Pelaksanaan APBD Bulanan, Triwulanan dan Semesteran	57.394.800,00	57.394.800,00	44.144.800,00
5.02.0.00.0.00.01.0000	5	02	02	2.03	0004	Konsolidasi Laporan Keuangan SKPD, BLUD dan Laporan Keuangan Pemerintah Daerah	840.000,00	840.000,00	840.000,00
5.02.0.00.0.00.01.0000	5	02	02	2.03	0006	Penyusunan Tanggapan/Tindak Lanjut Terhadap LHP BPK atas Laporan Pertanggungjawaban Pelaksanaan APBD	750.000,00	750.000,00	750.000,00
5.02.0.00.0.00.01.0000	5	02	02	2.03	0009	Penyusunan Kebijakan dan Panduan Teknis Operasional Penyelenggaraan Akuntansi Pemerintah Daerah	3.825.000,00	3.825.000,00	3.825.000,00
5.02.0.00.0.00.01.0000	5	02	02	2.03	0011	Pembinaan Akuntansi, Pelaporan dan Pertanggungjawaban Pemerintah Kabupaten/Kota	8.550.000,00	8.550.000,00	8.550.000,00
5.02.0.00.0.00.01.0000	5	02	02	2.04		Penunjang Urusan Kewenangan Pengelolaan Keuangan Daerah	414.094.121.250,00	414.094.121.250,00	413.465.107.250,00
5.02.0.00.0.00.01.0000	5	02	02	2.04	0008	Analisis Perencanaan dan Penyaluran Bantuan Keuangan	365.867.105.377,00	365.867.105.377,00	365.867.105.377,00
5.02.0.00.0.00.01.0000	5	02	02	2.04	0009	Pengelolaan Dana Darurat dan Mendesak	5.000.000.000,00	5.000.000.000,00	5.265.986.000,00
5.02.0.00.0.00.01.0000	5	02	02	2.04	0010	Pengelolaan Dana bagi Hasil Kabupaten/Kota	43.227.015.873,00	43.227.015.873,00	42.332.015.873,00
5.02.0.00.0.00.01.0000	5	02	02	2.05		Pengelolaan Data dan Implementasi Sistem Informasi Pemerintah Daerah Lingkup Keuangan Daerah	40.000.000,00	40.000.000,00	40.000.000,00
5.02.0.00.0.00.01.0000	5	02	02	2.05	0002	Implementasi dan Pemeliharaan Sistem Informasi Pemerintah Daerah Bidang Keuangan Daerah	40.000.000,00	40.000.000,00	40.000.000,00

Kode						Uraian	RKPD Perubahan	PPAS Perubahan	Rancangan APBD Perubahan
5.02.0.00.0.00.01.0000	5	02	03			PROGRAM PENGELOLAAN BARANG MILIK DAERAH	1.215.611.500,00	1.215.611.500,00	1.215.611.500,00
5.02.0.00.0.00.01.0000	5	02	03	2.01		Pengelolaan Barang Milik Daerah	1.215.611.500,00	1.215.611.500,00	1.215.611.500,00
5.02.0.00.0.00.01.0000	5	02	03	2.01	0001	Penyusunan Standar Harga	144.787.500,00	144.787.500,00	144.787.500,00
5.02.0.00.0.00.01.0000	5	02	03	2.01	0003	Penyusunan Perencanaan Kebutuhan Barang Milik Daerah	6.125.000,00	6.125.000,00	6.125.000,00
5.02.0.00.0.00.01.0000	5	02	03	2.01	0005	Penatausahaan Barang Milik Daerah	260.320.000,00	260.320.000,00	260.320.000,00
5.02.0.00.0.00.01.0000	5	02	03	2.01	0006	Inventarisasi Barang Milik Daerah	78.995.000,00	78.995.000,00	78.995.000,00
5.02.0.00.0.00.01.0000	5	02	03	2.01	0010	Optimalisasi Penggunaan, Pemanfaatan, Pemindahtanganan, Pemusnahan, dan Penghapusan Barang Milik Daerah	544.100.000,00	544.100.000,00	544.100.000,00
5.02.0.00.0.00.01.0000	5	02	03	2.01	0012	Penyusunan Laporan Barang Milik Daerah	181.284.000,00	181.284.000,00	181.284.000,00
5.02.0.00.0.00.01.0000	5	02	01			PROGRAM PENUNJANG URUSAN PEMERINTAHAN DAERAH KABUPATEN/KOTA	8.351.710.585,00	8.351.710.585,00	8.378.210.585,00
5.02.0.00.0.00.01.0000	5	02	01	2.01		Perencanaan, Penganggaran, dan Evaluasi Kinerja Perangkat Daerah	92.650.000,00	92.650.000,00	92.650.000,00
5.02.0.00.0.00.01.0000	5	02	01	2.01	0001	Penyusunan Dokumen Perencanaan Perangkat Daerah	42.650.000,00	42.650.000,00	42.650.000,00
5.02.0.00.0.00.01.0000	5	02	01	2.01	0006	Koordinasi dan Penyusunan Laporan Capaian Kinerja dan Ikhtisar Realisasi Kinerja SKPD	0,00	0,00	0,00
5.02.0.00.0.00.01.0000	5	02	01	2.01	0007	Evaluasi Kinerja Perangkat Daerah	50.000.000,00	50.000.000,00	50.000.000,00
5.02.0.00.0.00.01.0000	5	02	01	2.02		Administrasi Keuangan Perangkat Daerah	6.477.165.635,00	6.477.165.635,00	6.477.165.635,00
5.02.0.00.0.00.01.0000	5	02	01	2.02	0001	Penyediaan Gaji dan Tunjangan ASN	6.477.165.635,00	6.477.165.635,00	6.477.165.635,00
5.02.0.00.0.00.01.0000	5	02	01	2.05		Administrasi Kepegawaian Perangkat Daerah	0,00	0,00	0,00
5.02.0.00.0.00.01.0000	5	02	01	2.05	0009	Pendidikan dan Pelatihan Pegawai Berdasarkan Tugas dan Fungsi	0,00	0,00	0,00
5.02.0.00.0.00.01.0000	5	02	01	2.06		Administrasi Umum Perangkat Daerah	1.033.569.234,00	1.033.569.234,00	1.029.069.234,00
5.02.0.00.0.00.01.0000	5	02	01	2.06	0002	Penyediaan Peralatan dan Perlengkapan Kantor	101.908.000,00	101.908.000,00	101.908.000,00
5.02.0.00.0.00.01.0000	5	02	01	2.06	0003	Penyediaan Peralatan Rumah Tangga	15.385.750,00	15.385.750,00	2.382.750,00
5.02.0.00.0.00.01.0000	5	02	01	2.06	0004	Penyediaan Bahan Logistik Kantor	56.820.000,00	56.820.000,00	56.820.000,00
5.02.0.00.0.00.01.0000	5	02	01	2.06	0005	Penyediaan Barang Cetakan dan Penggandaan	70.527.084,00	70.527.084,00	70.527.084,00
5.02.0.00.0.00.01.0000	5	02	01	2.06	0006	Penyediaan Bahan Bacaan dan Peraturan Perundang-undangan	0,00	0,00	0,00

Kode						Uraian	RKPD Perubahan	PPAS Perubahan	Rancangan APBD Perubahan
5.02.0.00.0.00.01.0000	5	02	01	2.06	0009	Penyelenggaraan Rapat Koordinasi dan Konsultasi SKPD	734.643.900,00	734.643.900,00	759.146.900,00
5.02.0.00.0.00.01.0000	5	02	01	2.06	0010	Penatausahaan Arsip Dinamis pada SKPD	54.284.500,00	54.284.500,00	38.284.500,00
5.02.0.00.0.00.01.0000	5	02	01	2.07		Pengadaan Barang Milik Daerah Penunjang Urusan Pemerintah Daerah	180.000,00	180.000,00	180.000,00
5.02.0.00.0.00.01.0000	5	02	01	2.07	0005	Pengadaan Mebel	0,00	0,00	0,00
5.02.0.00.0.00.01.0000	5	02	01	2.07	0006	Pengadaan Peralatan dan Mesin Lainnya	180.000,00	180.000,00	180.000,00
5.02.0.00.0.00.01.0000	5	02	01	2.08		Penyediaan Jasa Penunjang Urusan Pemerintahan Daerah	537.385.716,00	537.385.716,00	537.385.716,00
5.02.0.00.0.00.01.0000	5	02	01	2.08	0001	Penyediaan Jasa Surat Menyurat	12.000.000,00	12.000.000,00	12.000.000,00
5.02.0.00.0.00.01.0000	5	02	01	2.08	0002	Penyediaan Jasa Komunikasi, Sumber Daya Air dan Listrik	275.204.500,00	275.204.500,00	275.204.500,00
5.02.0.00.0.00.01.0000	5	02	01	2.08	0004	Penyediaan Jasa Pelayanan Umum Kantor	250.181.216,00	250.181.216,00	250.181.216,00
5.02.0.00.0.00.01.0000	5	02	01	2.09		Pemeliharaan Barang Milik Daerah Penunjang Urusan Pemerintahan Daerah	210.760.000,00	210.760.000,00	241.760.000,00
5.02.0.00.0.00.01.0000	5	02	01	2.09	0002	Penyediaan Jasa Pemeliharaan, Biaya Pemeliharaan, Pajak dan Perizinan Kendaraan Dinas Operasional atau Lapangan	130.000.000,00	130.000.000,00	142.000.000,00
5.02.0.00.0.00.01.0000	5	02	01	2.09	0006	Pemeliharaan Peralatan dan Mesin Lainnya	80.760.000,00	80.760.000,00	99.760.000,00
5.02.0.00.0.00.01.0000	5	02	01	2.09	0009	Pemeliharaan/Rehabilitasi Gedung Kantor dan Bangunan Lainnya	0,00	0,00	0,00
5.02.0.00.0.00.05.0000						BADAN PENDAPATAN DAERAH	25.124.546.171,00	24.824.546.171,00	24.824.546.171,00
5.02.0.00.0.00.05.0000	5	02	04			PROGRAM PENGELOLAAN PENDAPATAN DAERAH	5.960.359.500,00	5.960.359.500,00	5.254.712.000,00
5.02.0.00.0.00.05.0000	5	02	04	2.01		Kegiatan Pengelolaan Pendapatan Daerah	5.960.359.500,00	5.960.359.500,00	5.254.712.000,00
5.02.0.00.0.00.05.0000	5	02	04	2.01	0001	Perencanaan Pengelolaan Pajak Daerah	829.000,00	829.000,00	829.000,00
5.02.0.00.0.00.05.0000	5	02	04	2.01	0002	Analisa dan Pengembangan Pajak Daerah, serta Penyusunan Kebijakan Pajak Daerah	24.000,00	24.000,00	24.000,00
5.02.0.00.0.00.05.0000	5	02	04	2.01	0003	Penyuluhan dan Penyebarluasan Kebijakan Pajak Daerah	87.195.000,00	87.195.000,00	87.195.000,00
5.02.0.00.0.00.05.0000	5	02	04	2.01	0004	Penyediaan Sarana dan Prasarana Pengelolaan Pajak Daerah	0,00	0,00	0,00
5.02.0.00.0.00.05.0000	5	02	04	2.01	0005	Pendataan dan Pendaftaran Objek Pajak Daerah	554.617.400,00	554.617.400,00	302.257.400,00
5.02.0.00.0.00.05.0000	5	02	04	2.01	0006	Pengolahan, Pemeliharaan, dan Pelaporan Basis Data Pajak Daerah	3.203.890.100,00	3.203.890.100,00	2.989.105.600,00
5.02.0.00.0.00.05.0000	5	02	04	2.01	0007	Penilaian Pajak Bumi dan Bangunan Perdesaan dan Perkotaan (PBBP2) serta Bea Perolehan Hak atas Tanah dan Bangunan (BPHTB)	0,00	0,00	0,00

Kode						Uraian	RKPD Perubahan	PPAS Perubahan	Rancangan APBD Perubahan
5.02.0.00.0.00.05.0000	5	02	04	2.01	0008	Penetapan Wajib Pajak Daerah	0,00	0,00	0,00
5.02.0.00.0.00.05.0000	5	02	04	2.01	0009	Pelayanan dan Konsultasi Pajak Daerah	50.000.000,00	50.000.000,00	50.000.000,00
5.02.0.00.0.00.05.0000	5	02	04	2.01	0010	Penelitian dan Verifikasi Data Pelaporan Pajak Daerah	58.975.000,00	58.975.000,00	58.975.000,00
5.02.0.00.0.00.05.0000	5	02	04	2.01	0011	Penagihan Pajak Daerah	1.961.874.000,00	1.961.874.000,00	1.723.371.000,00
5.02.0.00.0.00.05.0000	5	02	04	2.01	0012	Penyelesaian Keberatan Pajak Daerah	0,00	0,00	0,00
5.02.0.00.0.00.05.0000	5	02	04	2.01	0013	Pengendalian, Pemeriksaan dan Pengawasan Pajak Daerah	42.955.000,00	42.955.000,00	42.955.000,00
5.02.0.00.0.00.05.0000	5	02	04	2.01	0014	Pembinaan dan Pengawasan Pengelolaan Pajak Daerah dan Retribusi Daerah	0,00	0,00	0,00
5.02.0.00.0.00.05.0000	5	02	01			PROGRAM PENUNJANG URUSAN PEMERINTAHAN DAERAH KABUPATEN/KOTA	19.164.186.671,00	18.864.186.671,00	19.569.834.171,00
5.02.0.00.0.00.05.0000	5	02	01	2.01		Perencanaan, Penganggaran, dan Evaluasi Kinerja Perangkat Daerah	2.000.000,00	2.000.000,00	2.000.000,00
5.02.0.00.0.00.05.0000	5	02	01	2.01	0001	Penyusunan Dokumen Perencanaan Perangkat Daerah	1.000.000,00	1.000.000,00	1.000.000,00
5.02.0.00.0.00.05.0000	5	02	01	2.01	0006	Koordinasi dan Penyusunan Laporan Capaian Kinerja dan Ikhtisar Realisasi Kinerja SKPD	1.000.000,00	1.000.000,00	1.000.000,00
5.02.0.00.0.00.05.0000	5	02	01	2.01	0007	Evaluasi Kinerja Perangkat Daerah	0,00	0,00	0,00
5.02.0.00.0.00.05.0000	5	02	01	2.02		Administrasi Keuangan Perangkat Daerah	17.260.506.311,00	17.260.506.311,00	17.239.138.307,00
5.02.0.00.0.00.05.0000	5	02	01	2.02	0001	Penyediaan Gaji dan Tunjangan ASN	17.260.506.311,00	17.260.506.311,00	17.239.138.307,00
5.02.0.00.0.00.05.0000	5	02	01	2.02	0002	Penyediaan Administrasi Pelaksanaan Tugas ASN	0,00	0,00	0,00
5.02.0.00.0.00.05.0000	5	02	01	2.05		Administrasi Kepegawaian Perangkat Daerah	0,00	0,00	0,00
5.02.0.00.0.00.05.0000	5	02	01	2.05	0009	Pendidikan dan Pelatihan Pegawai Berdasarkan Tugas dan Fungsi	0,00	0,00	0,00
5.02.0.00.0.00.05.0000	5	02	01	2.06		Administrasi Umum Perangkat Daerah	928.242.360,00	927.317.360,00	1.197.733.864,00
5.02.0.00.0.00.05.0000	5	02	01	2.06	0002	Penyediaan Peralatan dan Perlengkapan Kantor	62.710.000,00	62.710.000,00	63.425.000,00
5.02.0.00.0.00.05.0000	5	02	01	2.06	0003	Penyediaan Peralatan Rumah Tangga	18.165.000,00	18.165.000,00	18.165.000,00
5.02.0.00.0.00.05.0000	5	02	01	2.06	0004	Penyediaan Bahan Logistik Kantor	39.992.000,00	39.992.000,00	39.990.000,00
5.02.0.00.0.00.05.0000	5	02	01	2.06	0005	Penyediaan Barang Cetakan dan Penggandaan	26.650.000,00	26.650.000,00	26.650.000,00
5.02.0.00.0.00.05.0000	5	02	01	2.06	0006	Penyediaan Bahan Bacaan dan Peraturan Perundang-undangan	0,00	0,00	0,00
5.02.0.00.0.00.05.0000	5	02	01	2.06	0009	Penyelenggaraan Rapat Koordinasi dan Konsultasi SKPD	765.725.360,00	764.800.360,00	1.034.503.864,00

Kode						Uraian	RKPD Perubahan	PPAS Perubahan	Rancangan APBD Perubahan
5.02.0.00.0.00.05.0000	5	02	01	2.06	0010	Penatausahaan Arsip Dinamis pada SKPD	15.000.000,00	15.000.000,00	15.000.000,00
5.02.0.00.0.00.05.0000	5	02	01	2.07		Pengadaan Barang Milik Daerah Penunjang Urusan Pemerintah Daerah	363.488.000,00	114.093.000,00	570.692.000,00
5.02.0.00.0.00.05.0000	5	02	01	2.07	0006	Pengadaan Peralatan dan Mesin Lainnya	363.488.000,00	114.093.000,00	570.692.000,00
5.02.0.00.0.00.05.0000	5	02	01	2.08		Penyediaan Jasa Penunjang Urusan Pemerintahan Daerah	402.550.000,00	402.550.000,00	402.550.000,00
5.02.0.00.0.00.05.0000	5	02	01	2.08	0001	Penyediaan Jasa Surat Menyurat	7.300.000,00	7.300.000,00	7.300.000,00
5.02.0.00.0.00.05.0000	5	02	01	2.08	0002	Penyediaan Jasa Komunikasi, Sumber Daya Air dan Listrik	202.050.000,00	202.050.000,00	202.050.000,00
5.02.0.00.0.00.05.0000	5	02	01	2.08	0004	Penyediaan Jasa Pelayanan Umum Kantor	193.200.000,00	193.200.000,00	193.200.000,00
5.02.0.00.0.00.05.0000	5	02	01	2.09		Pemeliharaan Barang Milik Daerah Penunjang Urusan Pemerintahan Daerah	207.400.000,00	157.720.000,00	157.720.000,00
5.02.0.00.0.00.05.0000	5	02	01	2.09	0002	Penyediaan Jasa Pemeliharaan, Biaya Pemeliharaan, Pajak dan Perizinan Kendaraan Dinas Operasional atau Lapangan	123.000.000,00	123.000.000,00	123.000.000,00
5.02.0.00.0.00.05.0000	5	02	01	2.09	0006	Pemeliharaan Peralatan dan Mesin Lainnya	84.400.000,00	34.720.000,00	34.720.000,00
5.02.0.00.0.00.05.0000	5	02	01	2.09	0009	Pemeliharaan/Rehabilitasi Gedung Kantor dan Bangunan Lainnya	0,00	0,00	0,00
5.03.5.04.0.00.01.0000						BADAN KEPEGAWAIAN, PENDIDIKAN DAN PELATIHAN	12.503.438.154,00	12.503.438.154,00	12.503.438.154,00
5.03.5.04.0.00.01.0000	5	03				KEPEGAWAIAN	8.453.424.409,00	8.453.424.409,00	8.483.562.654,00
5.03.5.04.0.00.01.0000	5	03	02			PROGRAM KEPEGAWAIAN DAERAH	562.003.900,00	562.003.900,00	558.835.900,00
5.03.5.04.0.00.01.0000	5	03	02	2.01		Pengadaan, Pemberhentian dan Informasi Kepegawaian ASN	128.513.800,00	128.513.800,00	117.945.800,00
5.03.5.04.0.00.01.0000	5	03	02	2.01	0002	Penyusunan Rencana Kebutuhan, Jenis dan Jumlah Jabatan untuk Pelaksanaan Pengadaan ASN	3.570.200,00	3.570.200,00	1.414.200,00
5.03.5.04.0.00.01.0000	5	03	02	2.01	0003	Koordinasi dan Fasilitasi Pengadaan PNS dan PPPK	41.110.000,00	41.110.000,00	32.698.000,00
5.03.5.04.0.00.01.0000	5	03	02	2.01	0004	Evaluasi Pengadaan ASN dan Pengadaan ASN	0,00	0,00	0,00
5.03.5.04.0.00.01.0000	5	03	02	2.01	0006	Koordinasi Pelaksanaan Administrasi Pemberhentian	7.146.000,00	7.146.000,00	7.146.000,00
5.03.5.04.0.00.01.0000	5	03	02	2.01	0010	Pengelolaan Sistem Informasi Kepegawaian	75.097.600,00	75.097.600,00	75.097.600,00
5.03.5.04.0.00.01.0000	5	03	02	2.01	0011	Pengelolaan Data Kepegawaian	1.590.000,00	1.590.000,00	1.590.000,00
5.03.5.04.0.00.01.0000	5	03	02	2.02		Mutasi dan Promosi ASN	413.240.100,00	413.240.100,00	421.040.100,00
5.03.5.04.0.00.01.0000	5	03	02	2.02	0001	Pengelolaan Mutasi ASN	822.000,00	822.000,00	822.000,00

Kode						Uraian	RKPD Perubahan	PPAS Perubahan	Rancangan APBD Perubahan
5.03.5.04.0.00.01.0000	5	03	02	2.02	0002	Pengelolaan Kenaikan Pangkat ASN	6.169.500,00	6.169.500,00	6.169.500,00
5.03.5.04.0.00.01.0000	5	03	02	2.02	0003	Pengelolaan Promosi ASN	406.248.600,00	406.248.600,00	414.048.600,00
5.03.5.04.0.00.01.0000	5	03	02	2.03		Pengembangan Kompetensi ASN	18.335.200,00	18.335.200,00	18.335.200,00
5.03.5.04.0.00.01.0000	5	03	02	2.03	0004	Pengelolaan Pendidikan Lanjutan ASN	18.335.200,00	18.335.200,00	18.335.200,00
5.03.5.04.0.00.01.0000	5	03	02	2.04		Penilaian dan Evaluasi Kinerja Aparatur	1.914.800,00	1.914.800,00	1.514.800,00
5.03.5.04.0.00.01.0000	5	03	02	2.04	0001	Penyusunan Kebijakan Penilaian dan Evaluasi Kinerja Aparatur	200.000,00	200.000,00	200.000,00
5.03.5.04.0.00.01.0000	5	03	02	2.04	0002	Pelaksanaan Penilaian dan Evaluasi Kinerja Aparatur	20.000,00	20.000,00	20.000,00
5.03.5.04.0.00.01.0000	5	03	02	2.04	0003	Evaluasi Hasil Penilaian dan Evaluasi Kinerja Aparatur	1.150.000,00	1.150.000,00	750.000,00
5.03.5.04.0.00.01.0000	5	03	02	2.04	0004	Pengelolaan Pemberian Penghargaan bagi Pegawai	0,00	0,00	0,00
5.03.5.04.0.00.01.0000	5	03	02	2.04	0007	Pembinaan Disiplin ASN	324.800,00	324.800,00	324.800,00
5.03.5.04.0.00.01.0000	5	03	02	2.04	0008	Pengelolaan Penyelesaian Pelanggaran Disiplin ASN	220.000,00	220.000,00	220.000,00
5.03.5.04.0.00.01.0000	5	03	01			PROGRAM PENUNJANG URUSAN PEMERINTAHAN DAERAH KABUPATEN/KOTA	7.891.420.509,00	7.891.420.509,00	7.924.726.754,00
5.03.5.04.0.00.01.0000	5	03	01	2.01		Perencanaan, Penganggaran, dan Evaluasi Kinerja Perangkat Daerah	10.641.050,00	10.641.050,00	10.641.050,00
5.03.5.04.0.00.01.0000	5	03	01	2.01	0001	Penyusunan Dokumen Perencanaan Perangkat Daerah	641.050,00	641.050,00	641.050,00
5.03.5.04.0.00.01.0000	5	03	01	2.01	0007	Evaluasi Kinerja Perangkat Daerah	10.000.000,00	10.000.000,00	10.000.000,00
5.03.5.04.0.00.01.0000	5	03	01	2.02		Administrasi Keuangan Perangkat Daerah	7.100.627.401,00	7.100.627.401,00	7.100.627.401,00
5.03.5.04.0.00.01.0000	5	03	01	2.02	0001	Penyediaan Gaji dan Tunjangan ASN	7.099.762.401,00	7.099.762.401,00	7.099.762.401,00
5.03.5.04.0.00.01.0000	5	03	01	2.02	0002	Penyediaan Administrasi Pelaksanaan Tugas ASN	865.000,00	865.000,00	865.000,00
5.03.5.04.0.00.01.0000	5	03	01	2.05		Administrasi Kepegawaian Perangkat Daerah	0,00	0,00	0,00
5.03.5.04.0.00.01.0000	5	03	01	2.05	0010	Sosialisasi Peraturan Perundang-Undangan	0,00	0,00	0,00
5.03.5.04.0.00.01.0000	5	03	01	2.06		Administrasi Umum Perangkat Daerah	541.908.058,00	541.908.058,00	565.134.303,00
5.03.5.04.0.00.01.0000	5	03	01	2.06	0002	Penyediaan Peralatan dan Perlengkapan Kantor	59.309.000,00	59.309.000,00	55.409.000,00
5.03.5.04.0.00.01.0000	5	03	01	2.06	0003	Penyediaan Peralatan Rumah Tangga	38.720.000,00	38.720.000,00	30.351.000,00
5.03.5.04.0.00.01.0000	5	03	01	2.06	0004	Penyediaan Bahan Logistik Kantor	11.035.600,00	11.035.600,00	11.046.000,00

Kode						Uraian	RKPD Perubahan	PPAS Perubahan	Rancangan APBD Perubahan
5.03.5.04.0.00.01.0000	5	03	01	2.06	0005	Penyediaan Barang Cetakan dan Penggandaan	18.851.000,00	18.851.000,00	18.851.000,00
5.03.5.04.0.00.01.0000	5	03	01	2.06	0006	Penyediaan Bahan Bacaan dan Peraturan Perundang-undangan	2.000.000,00	2.000.000,00	2.000.000,00
5.03.5.04.0.00.01.0000	5	03	01	2.06	0009	Penyelenggaraan Rapat Koordinasi dan Konsultasi SKPD	400.247.458,00	400.247.458,00	435.732.303,00
5.03.5.04.0.00.01.0000	5	03	01	2.06	0010	Penatausahaan Arsip Dinamis pada SKPD	11.745.000,00	11.745.000,00	11.745.000,00
5.03.5.04.0.00.01.0000	5	03	01	2.07		Pengadaan Barang Milik Daerah Penunjang Urusan Pemerintah Daerah	0,00	0,00	0,00
5.03.5.04.0.00.01.0000	5	03	01	2.07	0006	Pengadaan Peralatan dan Mesin Lainnya	0,00	0,00	0,00
5.03.5.04.0.00.01.0000	5	03	01	2.08		Penyediaan Jasa Penunjang Urusan Pemerintahan Daerah	39.550.000,00	39.550.000,00	47.380.000,00
5.03.5.04.0.00.01.0000	5	03	01	2.08	0001	Penyediaan Jasa Surat Menyurat	6.200.000,00	6.200.000,00	6.200.000,00
5.03.5.04.0.00.01.0000	5	03	01	2.08	0002	Penyediaan Jasa Komunikasi, Sumber Daya Air dan Listrik	11.180.000,00	11.180.000,00	11.180.000,00
5.03.5.04.0.00.01.0000	5	03	01	2.08	0003	Penyediaan Jasa Peralatan dan Perlengkapan Kantor	4.350.000,00	4.350.000,00	4.350.000,00
5.03.5.04.0.00.01.0000	5	03	01	2.08	0004	Penyediaan Jasa Pelayanan Umum Kantor	17.820.000,00	17.820.000,00	25.650.000,00
5.03.5.04.0.00.01.0000	5	03	01	2.09		Pemeliharaan Barang Milik Daerah Penunjang Urusan Pemerintahan Daerah	198.694.000,00	198.694.000,00	200.944.000,00
5.03.5.04.0.00.01.0000	5	03	01	2.09	0001	Penyediaan Jasa Pemeliharaan, Biaya Pemeliharaan, dan Pajak Kendaraan Perorangan Dinas atau Kendaraan Dinas Jabatan	51.543.000,00	51.543.000,00	51.543.000,00
5.03.5.04.0.00.01.0000	5	03	01	2.09	0005	Pemeliharaan Mebel	2.000.000,00	2.000.000,00	2.000.000,00
5.03.5.04.0.00.01.0000	5	03	01	2.09	0006	Pemeliharaan Peralatan dan Mesin Lainnya	14.670.000,00	14.670.000,00	16.920.000,00
5.03.5.04.0.00.01.0000	5	03	01	2.09	0009	Pemeliharaan/Rehabilitasi Gedung Kantor dan Bangunan Lainnya	118.891.000,00	118.891.000,00	118.891.000,00
5.03.5.04.0.00.01.0000	5	03	01	2.09	0011	Pemeliharaan/Rehabilitasi Sarana dan Prasarana Pendukung Gedung Kantor atau Bangunan Lainnya	11.590.000,00	11.590.000,00	11.590.000,00
5.03.5.04.0.00.01.0000	5	04				PENDIDIKAN DAN PELATIHAN	4.050.013.745,00	4.050.013.745,00	4.019.875.500,00
5.03.5.04.0.00.01.0000	5	04	02			PROGRAM PENGEMBANGAN SUMBER DAYA MANUSIA	4.050.013.745,00	4.050.013.745,00	4.019.875.500,00
5.03.5.04.0.00.01.0000	5	04	02	2.01		Pengembangan Kompetensi Teknis	292.222.500,00	292.222.500,00	332.222.500,00
5.03.5.04.0.00.01.0000	5	04	02	2.01	0001	Penyusunan Kebijakan Teknis dan Rencana Pengembangan Kompetensi Teknis Umum, Inti, dan Pilihan bagi Jabatan Administrasi Penyelenggara Urusan Pemerintahan Konkuren, Perangkat Daerah Penunjang, dan Urusan Pemerintahan Umum	324.800,00	324.800,00	324.800,00
5.03.5.04.0.00.01.0000	5	04	02	2.01	0003	Penyelenggaraan Pengembangan Kompetensi Teknis Umum, Inti, dan Pilihan bagi Jabatan Administrasi Penyelenggara Urusan Pemerintahan Konkuren, Perangkat Daerah Penunjang, dan Urusan Pemerintahan Umum	291.897.700,00	291.897.700,00	331.897.700,00

Kode						Uraian	RKPD Perubahan	PPAS Perubahan	Rancangan APBD Perubahan
5.03.5.04.0.00.01.0000	5	04	02	2.02		Sertifikasi, Kelembagaan, Pengembangan Kompetensi Manajerial dan Fungsional	3.757.791.245,00	3.757.791.245,00	3.687.653.000,00
5.03.5.04.0.00.01.0000	5	04	02	2.02	0007	Penyelenggaraan Pengembangan Kompetensi bagi Pimpinan Daerah, Jabatan Pimpinan Tinggi, Jabatan Fungsional, Kepemimpinan, dan Prajabatan	3.757.791.245,00	3.757.791.245,00	3.687.653.000,00
6.01.0.00.0.00.01.0000						INSPEKTORAT DAERAH	25.793.894.701,00	25.793.894.701,00	25.793.894.701,00
6.01.0.00.0.00.01.0000	6					UNSUR PENGAWASAN URUSAN PEMERINTAHAN	25.793.894.701,00	25.793.894.701,00	25.793.894.701,00
6.01.0.00.0.00.01.0000	6	01				INSPEKTORAT DAERAH	25.793.894.701,00	25.793.894.701,00	25.793.894.701,00
6.01.0.00.0.00.01.0000	6	01	02			PROGRAM PENYELENGGARAAN PENGAWASAN	3.091.394.800,00	3.091.394.800,00	3.091.394.800,00
6.01.0.00.0.00.01.0000	6	01	02	2.01		Penyelenggaraan Pengawasan Internal	2.465.454.800,00	2.465.454.800,00	2.465.454.800,00
6.01.0.00.0.00.01.0000	6	01	02	2.01	0001	Pengawasan Kinerja Pemerintah Daerah	1.725.000.000,00	1.725.000.000,00	1.725.000.000,00
6.01.0.00.0.00.01.0000	6	01	02	2.01	0004	Reviu Laporan Keuangan	325.760.000,00	325.760.000,00	325.760.000,00
6.01.0.00.0.00.01.0000	6	01	02	2.01	0007	Monitoring dan Evaluasi Tindak Lanjut Hasil Pemeriksaan BPK RI dan Tindak Lanjut Hasil Pemeriksaan APIP	414.694.800,00	414.694.800,00	414.694.800,00
6.01.0.00.0.00.01.0000	6	01	02	2.02		Penyelenggaraan Pengawasan dengan Tujuan Tertentu	625.940.000,00	625.940.000,00	625.940.000,00
6.01.0.00.0.00.01.0000	6	01	02	2.02	0002	Pengawasan dengan Tujuan Tertentu	625.940.000,00	625.940.000,00	625.940.000,00
6.01.0.00.0.00.01.0000	6	01	03			PROGRAM PERUMUSAN KEBIJAKAN, PENDAMPINGAN DAN ASISTENSI	2.094.898.400,00	2.094.898.400,00	2.094.898.400,00
6.01.0.00.0.00.01.0000	6	01	03	2.02		Pendampingan dan Asistensi	2.094.898.400,00	2.094.898.400,00	2.094.898.400,00
6.01.0.00.0.00.01.0000	6	01	03	2.02	0001	Pendampingan dan Asistensi Urusan Pemerintahan Daerah	301.850.000,00	301.850.000,00	301.850.000,00
6.01.0.00.0.00.01.0000	6	01	03	2.02	0002	Pendampingan, Asistensi, Verifikasi, dan Penilaian Reformasi Birokrasi	100.000.000,00	100.000.000,00	100.000.000,00
6.01.0.00.0.00.01.0000	6	01	03	2.02	0003	Koordinasi, Monitoring dan Evaluasi serta Verifikasi Pencegahan dan Pemberantasan Korupsi	0,00	0,00	0,00
6.01.0.00.0.00.01.0000	6	01	03	2.02	0004	Pendampingan, Asistensi dan Verifikasi Penegakan Integritas	1.693.048.400,00	1.693.048.400,00	1.693.048.400,00
6.01.0.00.0.00.01.0000	6	01	01			PROGRAM PENUNJANG URUSAN PEMERINTAHAN DAERAH KABUPATEN/KOTA	20.607.601.501,00	20.607.601.501,00	20.607.601.501,00
6.01.0.00.0.00.01.0000	6	01	01	2.01		Perencanaan, Penganggaran, dan Evaluasi Kinerja Perangkat Daerah	444.161.800,00	444.161.800,00	444.161.800,00
6.01.0.00.0.00.01.0000	6	01	01	2.01	0001	Penyusunan Dokumen Perencanaan Perangkat Daerah	60.000.000,00	60.000.000,00	60.000.000,00
6.01.0.00.0.00.01.0000	6	01	01	2.01	0007	Evaluasi Kinerja Perangkat Daerah	384.161.800,00	384.161.800,00	384.161.800,00

Kode						Uraian	RKPD Perubahan	PPAS Perubahan	Rancangan APBD Perubahan
6.01.0.00.0.00.01.0000	6	01	01	2.02		Administrasi Keuangan Perangkat Daerah	10.795.377.626,00	10.795.377.626,00	10.795.377.626,00
6.01.0.00.0.00.01.0000	6	01	01	2.02	0001	Penyediaan Gaji dan Tunjangan ASN	10.795.377.626,00	10.795.377.626,00	10.795.377.626,00
6.01.0.00.0.00.01.0000	6	01	01	2.02	0005	Koordinasi dan Penyusunan Laporan Keuangan Akhir Tahun SKPD	0,00	0,00	0,00
6.01.0.00.0.00.01.0000	6	01	01	2.05		Administrasi Kepegawaian Perangkat Daerah	2.017.829.259,00	2.017.829.259,00	2.017.829.259,00
6.01.0.00.0.00.01.0000	6	01	01	2.05	0002	Pengadaan Pakaian Dinas beserta Atribut Kelengkapannya	0,00	0,00	0,00
6.01.0.00.0.00.01.0000	6	01	01	2.05	0009	Pendidikan dan Pelatihan Pegawai Berdasarkan Tugas dan Fungsi	1.727.807.259,00	1.727.807.259,00	1.727.807.259,00
6.01.0.00.0.00.01.0000	6	01	01	2.05	0010	Sosialisasi Peraturan Perundang-Undangan	170.022.000,00	170.022.000,00	170.022.000,00
6.01.0.00.0.00.01.0000	6	01	01	2.05	0011	Bimbingan Teknis Implementasi Peraturan Perundang-Undangan	120.000.000,00	120.000.000,00	120.000.000,00
6.01.0.00.0.00.01.0000	6	01	01	2.06		Administrasi Umum Perangkat Daerah	1.133.723.641,00	1.133.723.641,00	1.133.723.641,00
6.01.0.00.0.00.01.0000	6	01	01	2.06	0001	Penyediaan Komponen Instalasi Listrik/Penerangan Bangunan Kantor	29.500.000,00	29.500.000,00	29.500.000,00
6.01.0.00.0.00.01.0000	6	01	01	2.06	0002	Penyediaan Peralatan dan Perlengkapan Kantor	100.000.000,00	100.000.000,00	100.000.000,00
6.01.0.00.0.00.01.0000	6	01	01	2.06	0004	Penyediaan Bahan Logistik Kantor	150.000.000,00	150.000.000,00	150.000.000,00
6.01.0.00.0.00.01.0000	6	01	01	2.06	0005	Penyediaan Barang Cetakan dan Penggandaan	50.000.000,00	50.000.000,00	50.000.000,00
6.01.0.00.0.00.01.0000	6	01	01	2.06	0006	Penyediaan Bahan Bacaan dan Peraturan Perundang-undangan	10.000.000,00	10.000.000,00	10.000.000,00
6.01.0.00.0.00.01.0000	6	01	01	2.06	0009	Penyelenggaraan Rapat Koordinasi dan Konsultasi SKPD	794.223.641,00	794.223.641,00	794.223.641,00
6.01.0.00.0.00.01.0000	6	01	01	2.07		Pengadaan Barang Milik Daerah Penunjang Urusan Pemerintah Daerah	4.094.547.925,00	4.094.547.925,00	4.094.547.925,00
6.01.0.00.0.00.01.0000	6	01	01	2.07	0002	Pengadaan Kendaraan Dinas Operasional atau Lapangan	2.535.029.000,00	2.535.029.000,00	2.535.029.000,00
6.01.0.00.0.00.01.0000	6	01	01	2.07	0005	Pengadaan Mebel	447.396.125,00	447.396.125,00	447.396.125,00
6.01.0.00.0.00.01.0000	6	01	01	2.07	0006	Pengadaan Peralatan dan Mesin Lainnya	1.112.122.800,00	1.112.122.800,00	1.112.122.800,00
6.01.0.00.0.00.01.0000	6	01	01	2.08		Penyediaan Jasa Penunjang Urusan Pemerintahan Daerah	861.605.000,00	861.605.000,00	861.605.000,00
6.01.0.00.0.00.01.0000	6	01	01	2.08	0001	Penyediaan Jasa Surat Menyurat	5.000.000,00	5.000.000,00	5.000.000,00
6.01.0.00.0.00.01.0000	6	01	01	2.08	0002	Penyediaan Jasa Komunikasi, Sumber Daya Air dan Listrik	350.000.000,00	350.000.000,00	350.000.000,00
6.01.0.00.0.00.01.0000	6	01	01	2.08	0003	Penyediaan Jasa Peralatan dan Perlengkapan Kantor	185.000.000,00	185.000.000,00	185.000.000,00
6.01.0.00.0.00.01.0000	6	01	01	2.08	0004	Penyediaan Jasa Pelayanan Umum Kantor	321.605.000,00	321.605.000,00	321.605.000,00

Kode						Uraian	RKPD Perubahan	PPAS Perubahan	Rancangan APBD Perubahan
6.01.0.00.0.00.01.0000	6	01	01	2.09		Pemeliharaan Barang Milik Daerah Penunjang Urusan Pemerintahan Daerah	1.260.356.250,00	1.260.356.250,00	1.260.356.250,00
6.01.0.00.0.00.01.0000	6	01	01	2.09	0002	Penyediaan Jasa Pemeliharaan, Biaya Pemeliharaan, Pajak dan Perizinan Kendaraan Dinas Operasional atau Lapangan	250.000.000,00	250.000.000,00	250.000.000,00
6.01.0.00.0.00.01.0000	6	01	01	2.09	0008	Pemeliharaan Aset Tak Berwujud	64.500.000,00	64.500.000,00	64.500.000,00
6.01.0.00.0.00.01.0000	6	01	01	2.09	0009	Pemeliharaan/Rehabilitasi Gedung Kantor dan Bangunan Lainnya	945.856.250,00	945.856.250,00	945.856.250,00
7.01.0.00.0.00.01.0000						KECAMATAN KENDAL	20.998.027.024,00	20.573.027.024,00	20.498.027.024,00
7.01.0.00.0.00.01.0000	7					UNSUR KEWILAYAHAN	20.998.027.024,00	20.573.027.024,00	20.498.027.024,00
7.01.0.00.0.00.01.0000	7	01				KECAMATAN	20.998.027.024,00	20.573.027.024,00	20.498.027.024,00
7.01.0.00.0.00.01.0000	7	01	02			PROGRAM PENYELENGGARAAN PEMERINTAHAN DAN PELAYANAN PUBLIK	7.087.200,00	7.087.200,00	7.087.200,00
7.01.0.00.0.00.01.0000	7	01	02	2.04		Pelaksanaan Urusan Pemerintahan yang Dilimpahkan kepada Camat	7.087.200,00	7.087.200,00	7.087.200,00
7.01.0.00.0.00.01.0000	7	01	02	2.04	0001	Pelaksanaan Urusan Pemerintahan yang Terkait dengan Pelayanan Perizinan Non Usaha	7.087.200,00	7.087.200,00	7.087.200,00
7.01.0.00.0.00.01.0000	7	01	03			PROGRAM PEMBERDAYAAN MASYARAKAT DESA DAN KELURAHAN	123.051.200,00	165.631.200,00	123.051.200,00
7.01.0.00.0.00.01.0000	7	01	03	2.02		Kegiatan Pemberdayaan Kelurahan	123.051.200,00	165.631.200,00	123.051.200,00
7.01.0.00.0.00.01.0000	7	01	03	2.02	0001	Peningkatan Partisipasi Masyarakat dalam Forum Musyawarah Perencanaan Pembangunan di Kelurahan	17.854.000,00	17.854.000,00	17.854.000,00
7.01.0.00.0.00.01.0000	7	01	03	2.02	0003	Pemberdayaan Masyarakat di Kelurahan	62.428.000,00	105.008.000,00	62.428.000,00
7.01.0.00.0.00.01.0000	7	01	03	2.02	0004	Evaluasi Kelurahan	42.769.200,00	42.769.200,00	42.769.200,00
7.01.0.00.0.00.01.0000	7	01	04			PROGRAM KOORDINASI KETENTRAMAN DAN KETERTIBAN UMUM	37.143.600,00	58.433.600,00	37.143.600,00
7.01.0.00.0.00.01.0000	7	01	04	2.01		Koordinasi Upaya Penyelenggaraan Ketenteraman dan Ketertiban Umum	37.143.600,00	58.433.600,00	37.143.600,00
7.01.0.00.0.00.01.0000	7	01	04	2.01	0001	Sinergitas dengan Kepolisian Negara Republik Indonesia, Tentara Nasional Indonesia dan Instansi Vertikal di Wilayah Kecamatan	37.143.600,00	58.433.600,00	37.143.600,00
7.01.0.00.0.00.01.0000	7	01	01			PROGRAM PENUNJANG URUSAN PEMERINTAHAN DAERAH KABUPATEN/KOTA	20.830.745.024,00	20.341.875.024,00	20.330.745.024,00
7.01.0.00.0.00.01.0000	7	01	01	2.01		Perencanaan, Penganggaran, dan Evaluasi Kinerja Perangkat Daerah	28.000.000,00	28.000.000,00	28.000.000,00
7.01.0.00.0.00.01.0000	7	01	01	2.01	0001	Penyusunan Dokumen Perencanaan Perangkat Daerah	28.000.000,00	28.000.000,00	28.000.000,00
7.01.0.00.0.00.01.0000	7	01	01	2.02		Administrasi Keuangan Perangkat Daerah	16.779.630.724,00	16.279.630.724,00	16.279.630.724,00

Kode						Uraian	RKPD Perubahan	PPAS Perubahan	Rancangan APBD Perubahan
7.01.0.00.0.00.01.0000	7	01	01	2.02	0001	Penyediaan Gaji dan Tunjangan ASN	16.756.721.924,00	16.256.721.924,00	16.256.721.924,00
7.01.0.00.0.00.01.0000	7	01	01	2.02	0003	Pelaksanaan Penatausahaan dan Pengujian/Verifikasi Keuangan SKPD	22.908.800,00	22.908.800,00	22.908.800,00
7.01.0.00.0.00.01.0000	7	01	01	2.06		Administrasi Umum Perangkat Daerah	681.518.000,00	692.648.000,00	681.518.000,00
7.01.0.00.0.00.01.0000	7	01	01	2.06	0002	Penyediaan Peralatan dan Perlengkapan Kantor	127.251.000,00	127.251.000,00	127.251.000,00
7.01.0.00.0.00.01.0000	7	01	01	2.06	0003	Penyediaan Peralatan Rumah Tangga	135.025.000,00	135.025.000,00	135.025.000,00
7.01.0.00.0.00.01.0000	7	01	01	2.06	0004	Penyediaan Bahan Logistik Kantor	25.000.000,00	25.000.000,00	25.000.000,00
7.01.0.00.0.00.01.0000	7	01	01	2.06	0005	Penyediaan Barang Cetakan dan Penggandaan	57.753.000,00	57.753.000,00	57.753.000,00
7.01.0.00.0.00.01.0000	7	01	01	2.06	0009	Penyelenggaraan Rapat Koordinasi dan Konsultasi SKPD	336.489.000,00	347.619.000,00	336.489.000,00
7.01.0.00.0.00.01.0000	7	01	01	2.08		Penyediaan Jasa Penunjang Urusan Pemerintahan Daerah	3.065.833.600,00	3.054.463.600,00	3.054.463.600,00
7.01.0.00.0.00.01.0000	7	01	01	2.08	0001	Penyediaan Jasa Surat Menyurat	10.550.000,00	10.550.000,00	10.550.000,00
7.01.0.00.0.00.01.0000	7	01	01	2.08	0002	Penyediaan Jasa Komunikasi, Sumber Daya Air dan Listrik	883.336.500,00	871.966.500,00	871.966.500,00
7.01.0.00.0.00.01.0000	7	01	01	2.08	0003	Penyediaan Jasa Peralatan dan Perlengkapan Kantor	849.826.600,00	849.826.600,00	849.826.600,00
7.01.0.00.0.00.01.0000	7	01	01	2.08	0004	Penyediaan Jasa Pelayanan Umum Kantor	1.322.120.500,00	1.322.120.500,00	1.322.120.500,00
7.01.0.00.0.00.01.0000	7	01	01	2.09		Pemeliharaan Barang Milik Daerah Penunjang Urusan Pemerintahan Daerah	275.762.700,00	287.132.700,00	287.132.700,00
7.01.0.00.0.00.01.0000	7	01	01	2.09	0001	Penyediaan Jasa Pemeliharaan, Biaya Pemeliharaan, dan Pajak Kendaraan Perorangan Dinas atau Kendaraan Dinas Jabatan	119.000.500,00	124.000.500,00	124.000.500,00
7.01.0.00.0.00.01.0000	7	01	01	2.09	0002	Penyediaan Jasa Pemeliharaan, Biaya Pemeliharaan, Pajak dan Perizinan Kendaraan Dinas Operasional atau Lapangan	30.600.000,00	30.600.000,00	30.600.000,00
7.01.0.00.0.00.01.0000	7	01	01	2.09	0006	Pemeliharaan Peralatan dan Mesin Lainnya	122.650.000,00	129.020.000,00	129.020.000,00
7.01.0.00.0.00.01.0000	7	01	01	2.09	0009	Pemeliharaan/Rehabilitasi Gedung Kantor dan Bangunan Lainnya	3.512.200,00	3.512.200,00	3.512.200,00
7.01.0.00.0.00.01.0001						KELURAHAN CANDIROTO	370.000.000,00	220.000.000,00	220.000.000,00
7.01.0.00.0.00.01.0001	7	01	03			PROGRAM PEMBERDAYAAN MASYARAKAT DESA DAN KELURAHAN	370.000.000,00	220.000.000,00	220.000.000,00
7.01.0.00.0.00.01.0001	7	01	03	2.02		Kegiatan Pemberdayaan Kelurahan	370.000.000,00	220.000.000,00	220.000.000,00
7.01.0.00.0.00.01.0001	7	01	03	2.02	0002	Pembangunan Sarana dan Prasarana Kelurahan	205.000.000,00	85.000.000,00	85.000.000,00
7.01.0.00.0.00.01.0001	7	01	03	2.02	0003	Pemberdayaan Masyarakat di Kelurahan	165.000.000,00	135.000.000,00	135.000.000,00

Kode						Uraian	RKPD Perubahan	PPAS Perubahan	Rancangan APBD Perubahan
7.01.0.00.0.00.01.0002						KELURAHAN SUKODONO	370.000.000,00	220.000.000,00	220.000.000,00
7.01.0.00.0.00.01.0002	7	01	03	2.02	0002	Pembangunan Sarana dan Prasarana Kelurahan	250.000.000,00	100.000.000,00	100.000.000,00
7.01.0.00.0.00.01.0002	7	01	03	2.02	0003	Pemberdayaan Masyarakat di Kelurahan	120.000.000,00	120.000.000,00	120.000.000,00
7.01.0.00.0.00.01.0003						KELURAHAN JOTANG	352.240.000,00	217.240.000,00	217.240.000,00
7.01.0.00.0.00.01.0003	7	01	03	2.02	0002	Pembangunan Sarana dan Prasarana Kelurahan	100.000.000,00	100.000.000,00	100.000.000,00
7.01.0.00.0.00.01.0003	7	01	03	2.02	0003	Pemberdayaan Masyarakat di Kelurahan	252.240.000,00	117.240.000,00	117.240.000,00
7.01.0.00.0.00.01.0004						KELURAHAN TROMPO	370.000.000,00	220.000.000,00	220.000.000,00
7.01.0.00.0.00.01.0004	7	01	03	2.02	0002	Pembangunan Sarana dan Prasarana Kelurahan	200.000.000,00	65.000.000,00	65.000.000,00
7.01.0.00.0.00.01.0004	7	01	03	2.02	0003	Pemberdayaan Masyarakat di Kelurahan	170.000.000,00	155.000.000,00	155.000.000,00
7.01.0.00.0.00.01.0005						KELURAHAN KETAPANG	450.000.000,00	270.000.000,00	270.000.000,00
7.01.0.00.0.00.01.0005	7	01	03	2.02	0002	Pembangunan Sarana dan Prasarana Kelurahan	300.000.000,00	120.000.000,00	120.000.000,00
7.01.0.00.0.00.01.0005	7	01	03	2.02	0003	Pemberdayaan Masyarakat di Kelurahan	150.000.000,00	150.000.000,00	150.000.000,00
7.01.0.00.0.00.01.0006						KELURAHAN KEBONDALEM	600.000.000,00	410.000.000,00	410.000.000,00
7.01.0.00.0.00.01.0006	7	01	03	2.02	0002	Pembangunan Sarana dan Prasarana Kelurahan	400.000.000,00	205.000.000,00	205.000.000,00
7.01.0.00.0.00.01.0006	7	01	03	2.02	0003	Pemberdayaan Masyarakat di Kelurahan	200.000.000,00	205.000.000,00	205.000.000,00
7.01.0.00.0.00.01.0007						KELURAHAN KALIBUNTUWETAN	370.000.000,00	220.000.000,00	220.000.000,00
7.01.0.00.0.00.01.0007	7	01	03	2.02	0002	Pembangunan Sarana dan Prasarana Kelurahan	150.000.000,00	100.000.000,00	100.000.000,00
7.01.0.00.0.00.01.0007	7	01	03	2.02	0003	Pemberdayaan Masyarakat di Kelurahan	220.000.000,00	120.000.000,00	120.000.000,00
7.01.0.00.0.00.01.0008						KELURAHAN SIJERUK	370.000.000,00	220.000.000,00	220.000.000,00
7.01.0.00.0.00.01.0008	7	01	03	2.02	0002	Pembangunan Sarana dan Prasarana Kelurahan	250.000.000,00	100.000.000,00	100.000.000,00
7.01.0.00.0.00.01.0008	7	01	03	2.02	0003	Pemberdayaan Masyarakat di Kelurahan	120.000.000,00	120.000.000,00	120.000.000,00
7.01.0.00.0.00.01.0009						KELURAHAN TUNGGULREJO	350.000.000,00	210.000.000,00	210.000.000,00
7.01.0.00.0.00.01.0009	7	01	03	2.02	0002	Pembangunan Sarana dan Prasarana Kelurahan	265.000.000,00	125.000.000,00	125.000.000,00
7.01.0.00.0.00.01.0009	7	01	03	2.02	0003	Pemberdayaan Masyarakat di Kelurahan	85.000.000,00	85.000.000,00	85.000.000,00
7.01.0.00.0.00.01.0010						KELURAHAN JETIS	370.000.000,00	220.000.000,00	220.000.000,00

Kode						Uraian	RKPD Perubahan	PPAS Perubahan	Rancangan APBD Perubahan
7.01.0.00.0.00.01.0010	7	01	03	2.02	0002	Pembangunan Sarana dan Prasarana Kelurahan	170.000.000,00	0,00	0,00
7.01.0.00.0.00.01.0010	7	01	03	2.02	0003	Pemberdayaan Masyarakat di Kelurahan	200.000.000,00	220.000.000,00	220.000.000,00
7.01.0.00.0.00.01.0011						KELURAHAN BUGANGIN	350.000.000,00	200.000.000,00	200.000.000,00
7.01.0.00.0.00.01.0011	7	01	03	2.02	0002	Pembangunan Sarana dan Prasarana Kelurahan	250.000.000,00	100.000.000,00	100.000.000,00
7.01.0.00.0.00.01.0011	7	01	03	2.02	0003	Pemberdayaan Masyarakat di Kelurahan	100.000.000,00	100.000.000,00	100.000.000,00
7.01.0.00.0.00.01.0012						KELURAHAN LANGENHARJO	457.029.900,00	307.029.900,00	307.029.900,00
7.01.0.00.0.00.01.0012	7	01	03	2.02	0002	Pembangunan Sarana dan Prasarana Kelurahan	200.000.000,00	150.000.000,00	150.000.000,00
7.01.0.00.0.00.01.0012	7	01	03	2.02	0003	Pemberdayaan Masyarakat di Kelurahan	257.029.900,00	157.029.900,00	157.029.900,00
7.01.0.00.0.00.01.0013						KELURAHAN PEKAUMAN	350.000.000,00	210.000.000,00	210.000.000,00
7.01.0.00.0.00.01.0013	7	01	03	2.02	0002	Pembangunan Sarana dan Prasarana Kelurahan	250.000.000,00	110.000.000,00	110.000.000,00
7.01.0.00.0.00.01.0013	7	01	03	2.02	0003	Pemberdayaan Masyarakat di Kelurahan	100.000.000,00	100.000.000,00	100.000.000,00
7.01.0.00.0.00.01.0014						KELURAHAN PATUKANGAN	350.000.000,00	210.000.000,00	210.000.000,00
7.01.0.00.0.00.01.0014	7	01	03	2.02	0002	Pembangunan Sarana dan Prasarana Kelurahan	150.000.000,00	0,00	0,00
7.01.0.00.0.00.01.0014	7	01	03	2.02	0003	Pemberdayaan Masyarakat di Kelurahan	200.000.000,00	210.000.000,00	210.000.000,00
7.01.0.00.0.00.01.0015						KELURAHAN PEGULON	550.000.000,00	420.000.000,00	420.000.000,00
7.01.0.00.0.00.01.0015	7	01	03	2.02	0002	Pembangunan Sarana dan Prasarana Kelurahan	350.000.000,00	220.000.000,00	220.000.000,00
7.01.0.00.0.00.01.0015	7	01	03	2.02	0003	Pemberdayaan Masyarakat di Kelurahan	200.000.000,00	200.000.000,00	200.000.000,00
7.01.0.00.0.00.01.0016						KELURAHAN BANYUTOWO	370.000.000,00	220.000.000,00	220.000.000,00
7.01.0.00.0.00.01.0016	7	01	03	2.02	0002	Pembangunan Sarana dan Prasarana Kelurahan	180.000.000,00	110.000.000,00	110.000.000,00
7.01.0.00.0.00.01.0016	7	01	03	2.02	0003	Pemberdayaan Masyarakat di Kelurahan	190.000.000,00	110.000.000,00	110.000.000,00
7.01.0.00.0.00.01.0017						KELURAHAN KARANGSARI	450.000.000,00	290.000.000,00	290.000.000,00
7.01.0.00.0.00.01.0017	7	01	03	2.02	0002	Pembangunan Sarana dan Prasarana Kelurahan	300.000.000,00	200.000.000,00	200.000.000,00
7.01.0.00.0.00.01.0017	7	01	03	2.02	0003	Pemberdayaan Masyarakat di Kelurahan	150.000.000,00	90.000.000,00	90.000.000,00
7.01.0.00.0.00.01.0018						KELURAHAN NGILIR	370.000.000,00	220.000.000,00	220.000.000,00
7.01.0.00.0.00.01.0018	7	01	03	2.02	0002	Pembangunan Sarana dan Prasarana Kelurahan	150.000.000,00	0,00	0,00

Kode						Uraian	RKPD Perubahan	PPAS Perubahan	Rancangan APBD Perubahan
7.01.0.00.0.00.01.0018	7	01	03	2.02	0003	Pemberdayaan Masyarakat di Kelurahan	220.000.000,00	220.000.000,00	220.000.000,00
7.01.0.00.0.00.01.0019						KELURAHAN BANDENGAN	450.000.000,00	290.000.000,00	290.000.000,00
7.01.0.00.0.00.01.0019	7	01	03	2.02	0002	Pembangunan Sarana dan Prasarana Kelurahan	200.000.000,00	50.000.000,00	50.000.000,00
7.01.0.00.0.00.01.0019	7	01	03	2.02	0003	Pemberdayaan Masyarakat di Kelurahan	250.000.000,00	240.000.000,00	240.000.000,00
7.01.0.00.0.00.01.0020						KELURAHAN BALOK	340.000.000,00	215.000.000,00	215.000.000,00
7.01.0.00.0.00.01.0020	7	01	03	2.02	0002	Pembangunan Sarana dan Prasarana Kelurahan	140.000.000,00	15.000.000,00	15.000.000,00
7.01.0.00.0.00.01.0020	7	01	03	2.02	0003	Pemberdayaan Masyarakat di Kelurahan	200.000.000,00	200.000.000,00	200.000.000,00
7.01.0.00.0.00.02.0000						KECAMATAN PATEBON	2.935.516.074,00	3.160.516.074,00	3.035.516.074,00
7.01.0.00.0.00.02.0000	7	01	02			PROGRAM PENYELENGGARAAN PEMERINTAHAN DAN PELAYANAN PUBLIK	115.800.000,00	155.501.600,00	131.150.800,00
7.01.0.00.0.00.02.0000	7	01	02	2.01		Koordinasi Penyelenggaraan Kegiatan Pemerintahan di Tingkat Kecamatan	18.000.000,00	37.850.800,00	15.900.000,00
7.01.0.00.0.00.02.0000	7	01	02	2.01	0001	Koordinasi/Sinergi Perencanaan dan Pelaksanaan Kegiatan Pemerintahan dengan Perangkat Daerah dan Instansi Vertikal Terkait	15.900.000,00	15.900.000,00	13.800.000,00
7.01.0.00.0.00.02.0000	7	01	02	2.01	0002	Peningkatan Efektifitas Kegiatan Pemerintahan di Tingkat Kecamatan	2.100.000,00	21.950.800,00	2.100.000,00
7.01.0.00.0.00.02.0000	7	01	02	2.03		Koordinasi Pemeliharaan Prasarana dan Sarana Pelayanan Umum	95.400.000,00	95.400.000,00	95.400.000,00
7.01.0.00.0.00.02.0000	7	01	02	2.03	0001	Koordinasi/Sinergi dengan Perangkat Daerah dan/atau Instansi Vertikal yang Terkait dalam Pemeliharaan Sarana dan Prasarana Pelayanan Umum	95.400.000,00	95.400.000,00	95.400.000,00
7.01.0.00.0.00.02.0000	7	01	02	2.04		Pelaksanaan Urusan Pemerintahan yang Dilimpahkan kepada Camat	2.400.000,00	22.250.800,00	19.850.800,00
7.01.0.00.0.00.02.0000	7	01	02	2.04	0001	Pelaksanaan Urusan Pemerintahan yang Terkait dengan Pelayanan Perizinan Non Usaha	2.400.000,00	22.250.800,00	19.850.800,00
7.01.0.00.0.00.02.0000	7	01	03			PROGRAM PEMBERDAYAAN MASYARAKAT DESA DAN KELURAHAN	32.070.000,00	112.504.000,00	52.951.600,00
7.01.0.00.0.00.02.0000	7	01	03	2.01		Koordinasi Kegiatan Pemberdayaan Desa	32.070.000,00	112.504.000,00	52.951.600,00
7.01.0.00.0.00.02.0000	7	01	03	2.01	0001	Peningkatan Partisipasi Masyarakat dalam Forum Musyawarah Perencanaan Pembangunan di Desa	5.050.000,00	5.050.000,00	5.050.000,00
7.01.0.00.0.00.02.0000	7	01	03	2.01	0003	Peningkatan Efektifitas Kegiatan Pemberdayaan Masyarakat di Wilayah Kecamatan	27.020.000,00	107.454.000,00	47.901.600,00
7.01.0.00.0.00.02.0000	7	01	05			PROGRAM PENYELENGGARAAN URUSAN PEMERINTAHAN UMUM	0,00	19.850.800,00	19.850.800,00

Kode						Uraian	RKPD Perubahan	PPAS Perubahan	Rancangan APBD Perubahan
7.01.0.00.0.00.02.0000	7	01	05	2.01		Penyelenggaraan Urusan Pemerintahan Umum Sesuai Penugasan Kepala Daerah	0,00	19.850.800,00	19.850.800,00
7.01.0.00.0.00.02.0000	7	01	05	2.01	0002	Fasilitasi, Koordinasi dan Pembinaan (Bimtek, Sosialisasi, Konsultasi) Wawasan Kebangsaan dan Ketahanan Nasional	0,00	19.850.800,00	19.850.800,00
7.01.0.00.0.00.02.0000	7	01	05	2.01	0008	Pelaksanaan Tugas Forum Koordinasi Pimpinan di Kecamatan	0,00	0,00	0,00
7.01.0.00.0.00.02.0000	7	01	06			PROGRAM PEMBINAAN DAN PENGAWASAN PEMERINTAHAN DESA	46.640.000,00	88.403.200,00	68.552.400,00
7.01.0.00.0.00.02.0000	7	01	06	2.01		Fasilitasi, Rekomendasi dan Koordinasi Pembinaan dan Pengawasan Pemerintahan Desa	46.640.000,00	88.403.200,00	68.552.400,00
7.01.0.00.0.00.02.0000	7	01	06	2.01	0002	Fasilitasi Administrasi Tata Pemerintahan Desa	20.620.000,00	41.501.600,00	21.650.800,00
7.01.0.00.0.00.02.0000	7	01	06	2.01	0003	Fasilitasi Pengelolaan Keuangan Desa dan Pendayagunaan Aset Desa	7.200.000,00	27.050.800,00	27.050.800,00
7.01.0.00.0.00.02.0000	7	01	06	2.01	0011	Fasilitasi Penyelenggaraan Ketenteraman dan Ketertiban Umum	18.820.000,00	19.850.800,00	19.850.800,00
7.01.0.00.0.00.02.0000	7	01	01			PROGRAM PENUNJANG URUSAN PEMERINTAHAN DAERAH KABUPATEN/KOTA	2.741.006.074,00	2.784.256.474,00	2.763.010.474,00
7.01.0.00.0.00.02.0000	7	01	01	2.01		Perencanaan, Penganggaran, dan Evaluasi Kinerja Perangkat Daerah	700.000,00	700.000,00	900.000,00
7.01.0.00.0.00.02.0000	7	01	01	2.01	0002	Koordinasi dan Penyusunan Dokumen RKA-SKPD	500.000,00	500.000,00	700.000,00
7.01.0.00.0.00.02.0000	7	01	01	2.01	0006	Koordinasi dan Penyusunan Laporan Capaian Kinerja dan Ikhtisar Realisasi Kinerja SKPD	200.000,00	200.000,00	200.000,00
7.01.0.00.0.00.02.0000	7	01	01	2.02		Administrasi Keuangan Perangkat Daerah	2.432.168.173,00	2.432.168.173,00	2.432.168.173,00
7.01.0.00.0.00.02.0000	7	01	01	2.02	0001	Penyediaan Gaji dan Tunjangan ASN	2.432.168.173,00	2.432.168.173,00	2.432.168.173,00
7.01.0.00.0.00.02.0000	7	01	01	2.06		Administrasi Umum Perangkat Daerah	135.004.401,00	178.254.801,00	155.638.801,00
7.01.0.00.0.00.02.0000	7	01	01	2.06	0001	Penyediaan Komponen Instalasi Listrik/Penerangan Bangunan Kantor	3.594.000,00	3.594.000,00	3.594.000,00
7.01.0.00.0.00.02.0000	7	01	01	2.06	0002	Penyediaan Peralatan dan Perlengkapan Kantor	12.290.500,00	12.290.500,00	12.290.500,00
7.01.0.00.0.00.02.0000	7	01	01	2.06	0003	Penyediaan Peralatan Rumah Tangga	5.216.600,00	5.216.600,00	5.216.600,00
7.01.0.00.0.00.02.0000	7	01	01	2.06	0004	Penyediaan Bahan Logistik Kantor	8.538.800,00	8.538.800,00	8.538.000,00
7.01.0.00.0.00.02.0000	7	01	01	2.06	0005	Penyediaan Barang Cetakan dan Penggandaan	7.085.000,00	7.085.000,00	7.085.000,00
7.01.0.00.0.00.02.0000	7	01	01	2.06	0009	Penyelenggaraan Rapat Koordinasi dan Konsultasi SKPD	98.279.501,00	141.529.901,00	118.914.701,00

Kode						Uraian	RKPD Perubahan	PPAS Perubahan	Rancangan APBD Perubahan
7.01.0.00.0.00.02.0000	7	01	01	2.08		Penyediaan Jasa Penunjang Urusan Pemerintahan Daerah	111.422.500,00	111.422.500,00	112.592.500,00
7.01.0.00.0.00.02.0000	7	01	01	2.08	0001	Penyediaan Jasa Surat Menyurat	2.400.000,00	2.400.000,00	2.700.000,00
7.01.0.00.0.00.02.0000	7	01	01	2.08	0002	Penyediaan Jasa Komunikasi, Sumber Daya Air dan Listrik	26.772.500,00	26.772.500,00	30.272.500,00
7.01.0.00.0.00.02.0000	7	01	01	2.08	0004	Penyediaan Jasa Pelayanan Umum Kantor	82.250.000,00	82.250.000,00	79.620.000,00
7.01.0.00.0.00.02.0000	7	01	01	2.09		Pemeliharaan Barang Milik Daerah Penunjang Urusan Pemerintahan Daerah	61.711.000,00	61.711.000,00	61.711.000,00
7.01.0.00.0.00.02.0000	7	01	01	2.09	0001	Penyediaan Jasa Pemeliharaan, Biaya Pemeliharaan, dan Pajak Kendaraan Perorangan Dinas atau Kendaraan Dinas Jabatan	43.321.000,00	43.321.000,00	43.321.000,00
7.01.0.00.0.00.02.0000	7	01	01	2.09	0006	Pemeliharaan Peralatan dan Mesin Lainnya	18.390.000,00	18.390.000,00	18.390.000,00
7.01.0.00.0.00.02.0000	7	01	01	2.09	0009	Pemeliharaan/Rehabilitasi Gedung Kantor dan Bangunan Lainnya	0,00	0,00	0,00
7.01.0.00.0.00.03.0000						KECAMATAN PEGANDON	2.986.228.540,00	3.111.228.540,00	3.061.228.540,00
7.01.0.00.0.00.03.0000	7	01	02			PROGRAM PENYELENGGARAAN PEMERINTAHAN DAN PELAYANAN PUBLIK	0,00	19.150.000,00	0,00
7.01.0.00.0.00.03.0000	7	01	02	2.04		Pelaksanaan Urusan Pemerintahan yang Dilimpahkan kepada Camat	0,00	19.150.000,00	0,00
7.01.0.00.0.00.03.0000	7	01	02	2.04	0003	Pelaksanaan Urusan Pemerintahan yang Terkait dengan Kewenangan Lain yang Dilimpahkan	0,00	19.150.000,00	0,00
7.01.0.00.0.00.03.0000	7	01	03			PROGRAM PEMBERDAYAAN MASYARAKAT DESA DAN KELURAHAN	45.950.000,00	65.100.000,00	65.100.000,00
7.01.0.00.0.00.03.0000	7	01	03	2.01		Koordinasi Kegiatan Pemberdayaan Desa	45.950.000,00	65.100.000,00	65.100.000,00
7.01.0.00.0.00.03.0000	7	01	03	2.01	0001	Peningkatan Partisipasi Masyarakat dalam Forum Musyawarah Perencanaan Pembangunan di Desa	9.026.250,00	9.026.250,00	9.026.250,00
7.01.0.00.0.00.03.0000	7	01	03	2.01	0002	Sinkronisasi Program Kerja dan Kegiatan Pemberdayaan Masyarakat yang Dilakukan oleh Pemerintah dan Swasta di Wilayah Kerja Kecamatan	28.225.000,00	47.375.000,00	47.375.000,00
7.01.0.00.0.00.03.0000	7	01	03	2.01	0003	Peningkatan Efektifitas Kegiatan Pemberdayaan Masyarakat di Wilayah Kecamatan	8.698.750,00	8.698.750,00	8.698.750,00
7.01.0.00.0.00.03.0000	7	01	04			PROGRAM KOORDINASI KETENTRAMAN DAN KETERTIBAN UMUM	37.220.000,00	56.370.000,00	37.220.000,00
7.01.0.00.0.00.03.0000	7	01	04	2.01		Koordinasi Upaya Penyelenggaraan Ketenteraman dan Ketertiban Umum	5.180.000,00	24.330.000,00	5.180.000,00
7.01.0.00.0.00.03.0000	7	01	04	2.01	0001	Sinergitas dengan Kepolisian Negara Republik Indonesia, Tentara Nasional Indonesia dan Instansi Vertikal di Wilayah Kecamatan	5.180.000,00	5.180.000,00	5.180.000,00
7.01.0.00.0.00.03.0000	7	01	04	2.01	0002	Harmonisasi Hubungan dengan Tokoh Agama dan Tokoh Masyarakat	0,00	19.150.000,00	0,00

Kode						Uraian	RKPD Perubahan	PPAS Perubahan	Rancangan APBD Perubahan
7.01.0.00.0.00.03.0000	7	01	04	2.02		Koordinasi Penerapan dan Penegakan Peraturan Daerah dan Peraturan Kepala Daerah	32.040.000,00	32.040.000,00	32.040.000,00
7.01.0.00.0.00.03.0000	7	01	04	2.02	0001	Koordinasi/Sinergi dengan Perangkat Daerah yang Tugas dan Fungsinya di Bidang Penegakan Peraturan Perundang-Undangan dan/atau Kepolisian Negara Republik Indonesia	32.040.000,00	32.040.000,00	32.040.000,00
7.01.0.00.0.00.03.0000	7	01	05			PROGRAM PENYELENGGARAAN URUSAN PEMERINTAHAN UMUM	26.180.000,00	45.330.000,00	45.330.000,00
7.01.0.00.0.00.03.0000	7	01	05	2.01		Penyelenggaraan Urusan Pemerintahan Umum Sesuai Penugasan Kepala Daerah	26.180.000,00	45.330.000,00	45.330.000,00
7.01.0.00.0.00.03.0000	7	01	05	2.01	0002	Fasilitasi, Koordinasi dan Pembinaan (Bimtek, Sosialisasi, Konsultasi) Wawasan Kebangsaan dan Ketahanan Nasional	26.180.000,00	26.180.000,00	26.180.000,00
7.01.0.00.0.00.03.0000	7	01	05	2.01	0005	Penanganan Konflik Sosial Sesuai Ketentuan Peraturan Perundang-Undangan	0,00	19.150.000,00	19.150.000,00
7.01.0.00.0.00.03.0000	7	01	05	2.01	0008	Pelaksanaan Tugas Forum Koordinasi Pimpinan di Kecamatan	0,00	0,00	0,00
7.01.0.00.0.00.03.0000	7	01	06			PROGRAM PEMBINAAN DAN PENGAWASAN PEMERINTAHAN DESA	25.240.000,00	44.590.000,00	41.990.000,00
7.01.0.00.0.00.03.0000	7	01	06	2.01		Fasilitasi, Rekomendasi dan Koordinasi Pembinaan dan Pengawasan Pemerintahan Desa	25.240.000,00	44.590.000,00	41.990.000,00
7.01.0.00.0.00.03.0000	7	01	06	2.01	0002	Fasilitasi Administrasi Tata Pemerintahan Desa	22.840.000,00	22.840.000,00	22.840.000,00
7.01.0.00.0.00.03.0000	7	01	06	2.01	0003	Fasilitasi Pengelolaan Keuangan Desa dan Pendayagunaan Aset Desa	2.400.000,00	21.750.000,00	19.150.000,00
7.01.0.00.0.00.03.0000	7	01	06	2.01	0008	Rekomendasi Pengangkatan dan Pemberhentian Perangkat Desa	0,00	0,00	0,00
7.01.0.00.0.00.03.0000	7	01	01			PROGRAM PENUNJANG URUSAN PEMERINTAHAN DAERAH KABUPATEN/KOTA	2.851.638.540,00	2.880.688.540,00	2.871.588.540,00
7.01.0.00.0.00.03.0000	7	01	01	2.01		Perencanaan, Penganggaran, dan Evaluasi Kinerja Perangkat Daerah	0,00	0,00	0,00
7.01.0.00.0.00.03.0000	7	01	01	2.01	0001	Penyusunan Dokumen Perencanaan Perangkat Daerah	0,00	0,00	0,00
7.01.0.00.0.00.03.0000	7	01	01	2.02		Administrasi Keuangan Perangkat Daerah	2.535.146.140,00	2.535.146.140,00	2.535.146.140,00
7.01.0.00.0.00.03.0000	7	01	01	2.02	0001	Penyediaan Gaji dan Tunjangan ASN	2.535.146.140,00	2.535.146.140,00	2.535.146.140,00
7.01.0.00.0.00.03.0000	7	01	01	2.06		Administrasi Umum Perangkat Daerah	149.683.400,00	175.184.400,00	166.084.400,00
7.01.0.00.0.00.03.0000	7	01	01	2.06	0001	Penyediaan Komponen Instalasi Listrik/Penerangan Bangunan Kantor	3.864.000,00	3.864.000,00	3.864.000,00
7.01.0.00.0.00.03.0000	7	01	01	2.06	0002	Penyediaan Peralatan dan Perlengkapan Kantor	14.947.375,00	14.948.375,00	14.948.375,00

Kode						Uraian	RKPD Perubahan	PPAS Perubahan	Rancangan APBD Perubahan
7.01.0.00.0.00.03.0000	7	01	01	2.06	0003	Penyediaan Peralatan Rumah Tangga	6.362.000,00	6.362.000,00	6.362.000,00
7.01.0.00.0.00.03.0000	7	01	01	2.06	0004	Penyediaan Bahan Logistik Kantor	13.215.400,00	13.215.400,00	13.215.400,00
7.01.0.00.0.00.03.0000	7	01	01	2.06	0005	Penyediaan Barang Cetakan dan Penggandaan	4.290.125,00	4.296.295,00	4.296.295,00
7.01.0.00.0.00.03.0000	7	01	01	2.06	0009	Penyelenggaraan Rapat Koordinasi dan Konsultasi SKPD	107.004.500,00	132.498.330,00	123.398.330,00
7.01.0.00.0.00.03.0000	7	01	01	2.07		Pengadaan Barang Milik Daerah Penunjang Urusan Pemerintah Daerah	6.500.000,00	6.500.000,00	6.500.000,00
7.01.0.00.0.00.03.0000	7	01	01	2.07	0006	Pengadaan Peralatan dan Mesin Lainnya	6.500.000,00	6.500.000,00	6.500.000,00
7.01.0.00.0.00.03.0000	7	01	01	2.08		Penyediaan Jasa Penunjang Urusan Pemerintahan Daerah	100.680.000,00	104.229.000,00	104.229.000,00
7.01.0.00.0.00.03.0000	7	01	01	2.08	0001	Penyediaan Jasa Surat Menyurat	2.400.000,00	2.400.000,00	2.400.000,00
7.01.0.00.0.00.03.0000	7	01	01	2.08	0002	Penyediaan Jasa Komunikasi, Sumber Daya Air dan Listrik	49.020.000,00	52.569.000,00	52.569.000,00
7.01.0.00.0.00.03.0000	7	01	01	2.08	0004	Penyediaan Jasa Pelayanan Umum Kantor	49.260.000,00	49.260.000,00	49.260.000,00
7.01.0.00.0.00.03.0000	7	01	01	2.09		Pemeliharaan Barang Milik Daerah Penunjang Urusan Pemerintahan Daerah	59.629.000,00	59.629.000,00	59.629.000,00
7.01.0.00.0.00.03.0000	7	01	01	2.09	0001	Penyediaan Jasa Pemeliharaan, Biaya Pemeliharaan, dan Pajak Kendaraan Perorangan Dinas atau Kendaraan Dinas Jabatan	20.960.000,00	20.960.000,00	20.960.000,00
7.01.0.00.0.00.03.0000	7	01	01	2.09	0006	Pemeliharaan Peralatan dan Mesin Lainnya	13.669.000,00	13.669.000,00	13.669.000,00
7.01.0.00.0.00.03.0000	7	01	01	2.09	0009	Pemeliharaan/Rehabilitasi Gedung Kantor dan Bangunan Lainnya	25.000.000,00	25.000.000,00	25.000.000,00
7.01.0.00.0.00.04.0000						KECAMATAN WELERI	2.656.193.171,00	2.881.193.171,00	2.831.193.171,00
7.01.0.00.0.00.04.0000	7	01	02			PROGRAM PENYELENGGARAAN PEMERINTAHAN DAN PELAYANAN PUBLIK	300.000,00	52.200.000,00	51.900.000,00
7.01.0.00.0.00.04.0000	7	01	02	2.04		Pelaksanaan Urusan Pemerintahan yang Dilimpahkan kepada Camat	300.000,00	52.200.000,00	51.900.000,00
7.01.0.00.0.00.04.0000	7	01	02	2.04	0001	Pelaksanaan Urusan Pemerintahan yang Terkait dengan Pelayanan Perizinan Non Usaha	300.000,00	52.200.000,00	51.900.000,00
7.01.0.00.0.00.04.0000	7	01	03			PROGRAM PEMBERDAYAAN MASYARAKAT DESA DAN KELURAHAN	9.300.000,00	83.070.000,00	43.900.000,00
7.01.0.00.0.00.04.0000	7	01	03	2.01		Koordinasi Kegiatan Pemberdayaan Desa	9.300.000,00	83.070.000,00	43.900.000,00
7.01.0.00.0.00.04.0000	7	01	03	2.01	0001	Peningkatan Partisipasi Masyarakat dalam Forum Musyawarah Perencanaan Pembangunan di Desa	300.000,00	300.000,00	300.000,00
7.01.0.00.0.00.04.0000	7	01	03	2.01	0002	Sinkronisasi Program Kerja dan Kegiatan Pemberdayaan Masyarakat yang Dilakukan oleh Pemerintah dan Swasta di Wilayah Kerja Kecamatan	6.000.000,00	27.870.000,00	6.000.000,00

Kode						Uraian	RKPD Perubahan	PPAS Perubahan	Rancangan APBD Perubahan
7.01.0.00.0.00.04.0000	7	01	03	2.01	0003	Peningkatan Efektifitas Kegiatan Pemberdayaan Masyarakat di Wilayah Kecamatan	3.000.000,00	54.900.000,00	37.600.000,00
7.01.0.00.0.00.04.0000	7	01	04			PROGRAM KOORDINASI KETENTRAMAN DAN KETERTIBAN UMUM	24.250.000,00	24.250.000,00	24.250.000,00
7.01.0.00.0.00.04.0000	7	01	04	2.01		Koordinasi Upaya Penyelenggaraan Ketenteraman dan Ketertiban Umum	5.700.000,00	5.700.000,00	5.700.000,00
7.01.0.00.0.00.04.0000	7	01	04	2.01	0001	Sinergitas dengan Kepolisian Negara Republik Indonesia, Tentara Nasional Indonesia dan Instansi Vertikal di Wilayah Kecamatan	5.700.000,00	5.700.000,00	5.700.000,00
7.01.0.00.0.00.04.0000	7	01	04	2.02		Koordinasi Penerapan dan Penegakan Peraturan Daerah dan Peraturan Kepala Daerah	18.550.000,00	18.550.000,00	18.550.000,00
7.01.0.00.0.00.04.0000	7	01	04	2.02	0001	Koordinasi/Sinergi dengan Perangkat Daerah yang Tugas dan Fungsinya di Bidang Penegakan Peraturan Perundang-Undangan dan/atau Kepolisian Negara Republik Indonesia	18.550.000,00	18.550.000,00	18.550.000,00
7.01.0.00.0.00.04.0000	7	01	05			PROGRAM PENYELENGGARAAN URUSAN PEMERINTAHAN UMUM	0,00	51.900.000,00	51.900.000,00
7.01.0.00.0.00.04.0000	7	01	05	2.01		Penyelenggaraan Urusan Pemerintahan Umum Sesuai Penugasan Kepala Daerah	0,00	51.900.000,00	51.900.000,00
7.01.0.00.0.00.04.0000	7	01	05	2.01	0002	Fasilitasi, Koordinasi dan Pembinaan (Bimtek, Sosialisasi, Konsultasi) Wawasan Kebangsaan dan Ketahanan Nasional	0,00	51.900.000,00	51.900.000,00
7.01.0.00.0.00.04.0000	7	01	05	2.01	0005	Penanganan Konflik Sosial Sesuai Ketentuan Peraturan Perundang-Undangan	0,00	0,00	0,00
7.01.0.00.0.00.04.0000	7	01	06			PROGRAM PEMBINAAN DAN PENGAWASAN PEMERINTAHAN DESA	1.200.000,00	2.400.000,00	2.400.000,00
7.01.0.00.0.00.04.0000	7	01	06	2.01		Fasilitasi, Rekomendasi dan Koordinasi Pembinaan dan Pengawasan Pemerintahan Desa	1.200.000,00	2.400.000,00	2.400.000,00
7.01.0.00.0.00.04.0000	7	01	06	2.01	0002	Fasilitasi Administrasi Tata Pemerintahan Desa	1.200.000,00	2.400.000,00	2.400.000,00
7.01.0.00.0.00.04.0000	7	01	01			PROGRAM PENUNJANG URUSAN PEMERINTAHAN DAERAH KABUPATEN/KOTA	2.621.143.171,00	2.667.373.171,00	2.656.843.171,00
7.01.0.00.0.00.04.0000	7	01	01	2.01		Perencanaan, Penganggaran, dan Evaluasi Kinerja Perangkat Daerah	1.800.000,00	1.800.000,00	1.800.000,00
7.01.0.00.0.00.04.0000	7	01	01	2.01	0001	Penyusunan Dokumen Perencanaan Perangkat Daerah	1.800.000,00	1.800.000,00	1.800.000,00
7.01.0.00.0.00.04.0000	7	01	01	2.01	0006	Koordinasi dan Penyusunan Laporan Capaian Kinerja dan Ikhtisar Realisasi Kinerja SKPD	0,00	0,00	0,00
7.01.0.00.0.00.04.0000	7	01	01	2.02		Administrasi Keuangan Perangkat Daerah	2.234.699.351,00	2.234.699.351,00	2.234.699.351,00
7.01.0.00.0.00.04.0000	7	01	01	2.02	0001	Penyediaan Gaji dan Tunjangan ASN	2.232.900.151,00	2.232.900.151,00	2.232.900.151,00
7.01.0.00.0.00.04.0000	7	01	01	2.02	0005	Koordinasi dan Penyusunan Laporan Keuangan Akhir Tahun SKPD	899.200,00	899.200,00	899.200,00

Kode						Uraian	RKPD Perubahan	PPAS Perubahan	Rancangan APBD Perubahan
7.01.0.00.0.00.04.0000	7	01	01	2.02	0007	Koordinasi dan Penyusunan Laporan Keuangan Bulanan/ Triwulanan/ Semesteran SKPD	900.000,00	900.000,00	900.000,00
7.01.0.00.0.00.04.0000	7	01	01	2.05		Administrasi Kepegawaian Perangkat Daerah	0,00	0,00	0,00
7.01.0.00.0.00.04.0000	7	01	01	2.05	0002	Pengadaan Pakaian Dinas beserta Atribut Kelengkapannya	0,00	0,00	0,00
7.01.0.00.0.00.04.0000	7	01	01	2.06		Administrasi Umum Perangkat Daerah	167.957.840,00	214.187.840,00	204.707.840,00
7.01.0.00.0.00.04.0000	7	01	01	2.06	0001	Penyediaan Komponen Instalasi Listrik/Penerangan Bangunan Kantor	5.000.000,00	5.000.000,00	5.000.000,00
7.01.0.00.0.00.04.0000	7	01	01	2.06	0002	Penyediaan Peralatan dan Perlengkapan Kantor	33.666.000,00	33.666.000,00	33.666.000,00
7.01.0.00.0.00.04.0000	7	01	01	2.06	0003	Penyediaan Peralatan Rumah Tangga	7.948.000,00	7.948.000,00	7.948.000,00
7.01.0.00.0.00.04.0000	7	01	01	2.06	0004	Penyediaan Bahan Logistik Kantor	11.431.500,00	11.431.500,00	11.431.500,00
7.01.0.00.0.00.04.0000	7	01	01	2.06	0005	Penyediaan Barang Cetakan dan Penggandaan	5.000.000,00	5.000.000,00	5.000.000,00
7.01.0.00.0.00.04.0000	7	01	01	2.06	0009	Penyelenggaraan Rapat Koordinasi dan Konsultasi SKPD	104.112.340,00	150.342.340,00	140.862.340,00
7.01.0.00.0.00.04.0000	7	01	01	2.06	0010	Penatausahaan Arsip Dinamis pada SKPD	800.000,00	800.000,00	800.000,00
7.01.0.00.0.00.04.0000	7	01	01	2.07		Pengadaan Barang Milik Daerah Penunjang Urusan Pemerintah Daerah	0,00	0,00	4.250.000,00
7.01.0.00.0.00.04.0000	7	01	01	2.07	0005	Pengadaan Mebel	0,00	0,00	0,00
7.01.0.00.0.00.04.0000	7	01	01	2.07	0006	Pengadaan Peralatan dan Mesin Lainnya	0,00	0,00	4.250.000,00
7.01.0.00.0.00.04.0000	7	01	01	2.08		Penyediaan Jasa Penunjang Urusan Pemerintahan Daerah	139.142.000,00	139.142.000,00	133.842.000,00
7.01.0.00.0.00.04.0000	7	01	01	2.08	0001	Penyediaan Jasa Surat Menyurat	2.000.000,00	2.000.000,00	2.000.000,00
7.01.0.00.0.00.04.0000	7	01	01	2.08	0002	Penyediaan Jasa Komunikasi, Sumber Daya Air dan Listrik	53.800.000,00	53.800.000,00	53.800.000,00
7.01.0.00.0.00.04.0000	7	01	01	2.08	0004	Penyediaan Jasa Pelayanan Umum Kantor	83.342.000,00	83.342.000,00	78.042.000,00
7.01.0.00.0.00.04.0000	7	01	01	2.09		Pemeliharaan Barang Milik Daerah Penunjang Urusan Pemerintahan Daerah	77.543.980,00	77.543.980,00	77.543.980,00
7.01.0.00.0.00.04.0000	7	01	01	2.09	0001	Penyediaan Jasa Pemeliharaan, Biaya Pemeliharaan, dan Pajak Kendaraan Perorangan Dinas atau Kendaraan Dinas Jabatan	15.000.000,00	15.000.000,00	15.000.000,00
7.01.0.00.0.00.04.0000	7	01	01	2.09	0002	Penyediaan Jasa Pemeliharaan, Biaya Pemeliharaan, Pajak dan Perizinan Kendaraan Dinas Operasional atau Lapangan	5.100.000,00	5.100.000,00	5.100.000,00
7.01.0.00.0.00.04.0000	7	01	01	2.09	0005	Pemeliharaan Mebel	0,00	0,00	0,00

Kode						Uraian	RKPD Perubahan	PPAS Perubahan	Rancangan APBD Perubahan
7.01.0.00.0.00.04.0000	7	01	01	2.09	0006	Pemeliharaan Peralatan dan Mesin Lainnya	8.560.000,00	8.560.000,00	8.560.000,00
7.01.0.00.0.00.04.0000	7	01	01	2.09	0009	Pemeliharaan/Rehabilitasi Gedung Kantor dan Bangunan Lainnya	44.003.980,00	44.003.980,00	44.003.980,00
7.01.0.00.0.00.04.0000	7	01	01	2.09	0010	Pemeliharaan/Rehabilitasi Sarana dan Prasarana Gedung Kantor atau Bangunan Lainnya	4.880.000,00	4.880.000,00	4.880.000,00
7.01.0.00.0.00.05.0000						KECAMATAN GEMUH	3.341.415.948,00	3.391.415.948,00	3.371.415.948,00
7.01.0.00.0.00.05.0000	7	01	02			PROGRAM PENYELENGGARAAN PEMERINTAHAN DAN PELAYANAN PUBLIK	0,00	0,00	0,00
7.01.0.00.0.00.05.0000	7	01	02	2.02		Penyelenggaraan Urusan Pemerintahan yang Tidak Dilaksanakan oleh Unit Kerja Perangkat Daerah yang Ada di Kecamatan	0,00	0,00	0,00
7.01.0.00.0.00.05.0000	7	01	02	2.02	0003	Peningkatan Efektifitas Pelaksanaan Pelayanan kepada Masyarakat di Wilayah Kecamatan	0,00	0,00	0,00
7.01.0.00.0.00.05.0000	7	01	02	2.04		Pelaksanaan Urusan Pemerintahan yang Dilimpahkan kepada Camat	0,00	0,00	0,00
7.01.0.00.0.00.05.0000	7	01	02	2.04	0001	Pelaksanaan Urusan Pemerintahan yang Terkait dengan Pelayanan Perizinan Non Usaha	0,00	0,00	0,00
7.01.0.00.0.00.05.0000	7	01	03			PROGRAM PEMBERDAYAAN MASYARAKAT DESA DAN KELURAHAN	12.501.800,00	33.201.800,00	12.501.800,00
7.01.0.00.0.00.05.0000	7	01	03	2.01		Koordinasi Kegiatan Pemberdayaan Desa	12.501.800,00	33.201.800,00	12.501.800,00
7.01.0.00.0.00.05.0000	7	01	03	2.01	0001	Peningkatan Partisipasi Masyarakat dalam Forum Musyawarah Perencanaan Pembangunan di Desa	1.400.000,00	1.400.000,00	1.400.000,00
7.01.0.00.0.00.05.0000	7	01	03	2.01	0002	Sinkronisasi Program Kerja dan Kegiatan Pemberdayaan Masyarakat yang Dilakukan oleh Pemerintah dan Swasta di Wilayah Kerja Kecamatan	9.732.000,00	30.432.000,00	9.732.000,00
7.01.0.00.0.00.05.0000	7	01	03	2.01	0003	Peningkatan Efektifitas Kegiatan Pemberdayaan Masyarakat di Wilayah Kecamatan	1.369.800,00	1.369.800,00	1.369.800,00
7.01.0.00.0.00.05.0000	7	01	04			PROGRAM KOORDINASI KETENTRAMAN DAN KETERTIBAN UMUM	88.900.000,00	110.350.000,00	88.980.000,00
7.01.0.00.0.00.05.0000	7	01	04	2.01		Koordinasi Upaya Penyelenggaraan Ketenteraman dan Ketertiban Umum	10.000.000,00	31.450.000,00	10.000.000,00
7.01.0.00.0.00.05.0000	7	01	04	2.01	0001	Sinergitas dengan Kepolisian Negara Republik Indonesia, Tentara Nasional Indonesia dan Instansi Vertikal di Wilayah Kecamatan	10.000.000,00	31.450.000,00	10.000.000,00
7.01.0.00.0.00.05.0000	7	01	04	2.02		Koordinasi Penerapan dan Penegakan Peraturan Daerah dan Peraturan Kepala Daerah	78.900.000,00	78.900.000,00	78.980.000,00
7.01.0.00.0.00.05.0000	7	01	04	2.02	0001	Koordinasi/Sinergi dengan Perangkat Daerah yang Tugas dan Fungsinya di Bidang Penegakan Peraturan Perundang-Undangan dan/atau Kepolisian Negara Republik Indonesia	78.900.000,00	78.900.000,00	78.980.000,00

Kode						Uraian	RKPD Perubahan	PPAS Perubahan	Rancangan APBD Perubahan
7.01.0.00.0.00.05.0000	7	01	05			PROGRAM PENYELENGGARAAN URUSAN PEMERINTAHAN UMUM	5.450.000,00	5.450.000,00	5.450.000,00
7.01.0.00.0.00.05.0000	7	01	05	2.01		Penyelenggaraan Urusan Pemerintahan Umum Sesuai Penugasan Kepala Daerah	5.450.000,00	5.450.000,00	5.450.000,00
7.01.0.00.0.00.05.0000	7	01	05	2.01	0002	Fasilitasi, Koordinasi dan Pembinaan (Bimtek, Sosialisasi, Konsultasi) Wawasan Kebangsaan dan Ketahanan Nasional	5.450.000,00	5.450.000,00	5.450.000,00
7.01.0.00.0.00.05.0000	7	01	06			PROGRAM PEMBINAAN DAN PENGAWASAN PEMERINTAHAN DESA	2.574.000,00	2.574.000,00	2.574.000,00
7.01.0.00.0.00.05.0000	7	01	06	2.01		Fasilitasi, Rekomendasi dan Koordinasi Pembinaan dan Pengawasan Pemerintahan Desa	2.574.000,00	2.574.000,00	2.574.000,00
7.01.0.00.0.00.05.0000	7	01	06	2.01	0002	Fasilitasi Administrasi Tata Pemerintahan Desa	2.574.000,00	2.574.000,00	2.574.000,00
7.01.0.00.0.00.05.0000	7	01	01			PROGRAM PENUNJANG URUSAN PEMERINTAHAN DAERAH KABUPATEN/KOTA	3.231.990.148,00	3.239.840.148,00	3.261.910.148,00
7.01.0.00.0.00.05.0000	7	01	01	2.01		Perencanaan, Penganggaran, dan Evaluasi Kinerja Perangkat Daerah	2.730.000,00	2.730.000,00	2.730.000,00
7.01.0.00.0.00.05.0000	7	01	01	2.01	0001	Penyusunan Dokumen Perencanaan Perangkat Daerah	1.230.000,00	1.230.000,00	1.230.000,00
7.01.0.00.0.00.05.0000	7	01	01	2.01	0006	Koordinasi dan Penyusunan Laporan Capaian Kinerja dan Ikhtisar Realisasi Kinerja SKPD	1.500.000,00	1.500.000,00	1.500.000,00
7.01.0.00.0.00.05.0000	7	01	01	2.02		Administrasi Keuangan Perangkat Daerah	2.667.597.248,00	2.667.597.248,00	2.667.437.248,00
7.01.0.00.0.00.05.0000	7	01	01	2.02	0001	Penyediaan Gaji dan Tunjangan ASN	2.667.597.248,00	2.667.597.248,00	2.667.437.248,00
7.01.0.00.0.00.05.0000	7	01	01	2.05		Administrasi Kepegawaian Perangkat Daerah	0,00	0,00	0,00
7.01.0.00.0.00.05.0000	7	01	01	2.05	0002	Pengadaan Pakaian Dinas beserta Atribut Kelengkapannya	0,00	0,00	0,00
7.01.0.00.0.00.05.0000	7	01	01	2.06		Administrasi Umum Perangkat Daerah	141.707.900,00	149.557.900,00	171.707.900,00
7.01.0.00.0.00.05.0000	7	01	01	2.06	0001	Penyediaan Komponen Instalasi Listrik/Penerangan Bangunan Kantor	1.244.000,00	1.244.000,00	1.244.000,00
7.01.0.00.0.00.05.0000	7	01	01	2.06	0002	Penyediaan Peralatan dan Perlengkapan Kantor	38.974.000,00	38.974.000,00	68.974.000,00
7.01.0.00.0.00.05.0000	7	01	01	2.06	0003	Penyediaan Peralatan Rumah Tangga	1.334.900,00	1.334.900,00	1.334.900,00
7.01.0.00.0.00.05.0000	7	01	01	2.06	0004	Penyediaan Bahan Logistik Kantor	40.360.000,00	48.210.000,00	40.360.000,00
7.01.0.00.0.00.05.0000	7	01	01	2.06	0005	Penyediaan Barang Cetakan dan Penggandaan	3.430.000,00	3.430.000,00	3.430.000,00
7.01.0.00.0.00.05.0000	7	01	01	2.06	0006	Penyediaan Bahan Bacaan dan Peraturan Perundang-undangan	2.400.000,00	2.400.000,00	2.400.000,00

Kode						Uraian	RKPD Perubahan	PPAS Perubahan	Rancangan APBD Perubahan
7.01.0.00.0.00.05.0000	7	01	01	2.06	0009	Penyelenggaraan Rapat Koordinasi dan Konsultasi SKPD	49.750.000,00	49.750.000,00	49.750.000,00
7.01.0.00.0.00.05.0000	7	01	01	2.06	0010	Penatausahaan Arsip Dinamis pada SKPD	4.215.000,00	4.215.000,00	4.215.000,00
7.01.0.00.0.00.05.0000	7	01	01	2.07		Pengadaan Barang Milik Daerah Penunjang Urusan Pemerintah Daerah	0,00	0,00	0,00
7.01.0.00.0.00.05.0000	7	01	01	2.07	0010	Pengadaan Sarana dan Prasarana Gedung Kantor atau Bangunan Lainnya	0,00	0,00	0,00
7.01.0.00.0.00.05.0000	7	01	01	2.08		Penyediaan Jasa Penunjang Urusan Pemerintahan Daerah	142.305.000,00	142.305.000,00	142.385.000,00
7.01.0.00.0.00.05.0000	7	01	01	2.08	0001	Penyediaan Jasa Surat Menyurat	2.000.000,00	2.000.000,00	2.000.000,00
7.01.0.00.0.00.05.0000	7	01	01	2.08	0002	Penyediaan Jasa Komunikasi, Sumber Daya Air dan Listrik	41.375.000,00	41.375.000,00	41.375.000,00
7.01.0.00.0.00.05.0000	7	01	01	2.08	0003	Penyediaan Jasa Peralatan dan Perlengkapan Kantor	1.850.000,00	1.850.000,00	1.850.000,00
7.01.0.00.0.00.05.0000	7	01	01	2.08	0004	Penyediaan Jasa Pelayanan Umum Kantor	97.080.000,00	97.080.000,00	97.160.000,00
7.01.0.00.0.00.05.0000	7	01	01	2.09		Pemeliharaan Barang Milik Daerah Penunjang Urusan Pemerintahan Daerah	277.650.000,00	277.650.000,00	277.650.000,00
7.01.0.00.0.00.05.0000	7	01	01	2.09	0002	Penyediaan Jasa Pemeliharaan, Biaya Pemeliharaan, Pajak dan Perizinan Kendaraan Dinas Operasional atau Lapangan	50.000.000,00	50.000.000,00	50.000.000,00
7.01.0.00.0.00.05.0000	7	01	01	2.09	0006	Pemeliharaan Peralatan dan Mesin Lainnya	10.150.000,00	10.150.000,00	10.150.000,00
7.01.0.00.0.00.05.0000	7	01	01	2.09	0011	Pemeliharaan/Rehabilitasi Sarana dan Prasarana Pendukung Gedung Kantor atau Bangunan Lainnya	217.500.000,00	217.500.000,00	217.500.000,00
7.01.0.00.0.00.06.0000						KECAMATAN CEPIRING	2.854.866.815,00	3.129.866.815,00	3.029.866.815,00
7.01.0.00.0.00.06.0000	7	01	02			PROGRAM PENYELENGGARAAN PEMERINTAHAN DAN PELAYANAN PUBLIK	18.970.000,00	73.270.000,00	54.770.000,00
7.01.0.00.0.00.06.0000	7	01	02	2.04		Pelaksanaan Urusan Pemerintahan yang Dilimpahkan kepada Camat	18.970.000,00	73.270.000,00	54.770.000,00
7.01.0.00.0.00.06.0000	7	01	02	2.04	0001	Pelaksanaan Urusan Pemerintahan yang Terkait dengan Pelayanan Perizinan Non Usaha	18.970.000,00	73.270.000,00	54.770.000,00
7.01.0.00.0.00.06.0000	7	01	03			PROGRAM PEMBERDAYAAN MASYARAKAT DESA DAN KELURAHAN	64.830.000,00	119.130.000,00	100.630.000,00
7.01.0.00.0.00.06.0000	7	01	03	2.01		Koordinasi Kegiatan Pemberdayaan Desa	64.830.000,00	119.130.000,00	100.630.000,00
7.01.0.00.0.00.06.0000	7	01	03	2.01	0001	Peningkatan Partisipasi Masyarakat dalam Forum Musyawarah Perencanaan Pembangunan di Desa	5.150.000,00	5.150.000,00	5.150.000,00
7.01.0.00.0.00.06.0000	7	01	03	2.01	0003	Peningkatan Efektifitas Kegiatan Pemberdayaan Masyarakat di Wilayah Kecamatan	59.680.000,00	113.980.000,00	95.480.000,00
7.01.0.00.0.00.06.0000	7	01	04			PROGRAM KOORDINASI KETENTRAMAN DAN KETERTIBAN UMUM	82.400.000,00	82.400.000,00	82.400.000,00

Kode						Uraian	RKPD Perubahan	PPAS Perubahan	Rancangan APBD Perubahan
7.01.0.00.0.00.06.0000	7	01	04	2.01		Koordinasi Upaya Penyelenggaraan Ketenteraman dan Ketertiban Umum	150.000,00	150.000,00	150.000,00
7.01.0.00.0.00.06.0000	7	01	04	2.01	0001	Sinergitas dengan Kepolisian Negara Republik Indonesia, Tentara Nasional Indonesia dan Instansi Vertikal di Wilayah Kecamatan	150.000,00	150.000,00	150.000,00
7.01.0.00.0.00.06.0000	7	01	04	2.02		Koordinasi Penerapan dan Penegakan Peraturan Daerah dan Peraturan Kepala Daerah	82.250.000,00	82.250.000,00	82.250.000,00
7.01.0.00.0.00.06.0000	7	01	04	2.02	0001	Koordinasi/Sinergi dengan Perangkat Daerah yang Tugas dan Fungsinya di Bidang Penegakan Peraturan Perundang-Undangan dan/atau Kepolisian Negara Republik Indonesia	82.250.000,00	82.250.000,00	82.250.000,00
7.01.0.00.0.00.06.0000	7	01	05			PROGRAM PENYELENGGARAAN URUSAN PEMERINTAHAN UMUM	18.970.000,00	55.970.000,00	37.470.000,00
7.01.0.00.0.00.06.0000	7	01	05	2.01		Penyelenggaraan Urusan Pemerintahan Umum Sesuai Penugasan Kepala Daerah	18.970.000,00	55.970.000,00	37.470.000,00
7.01.0.00.0.00.06.0000	7	01	05	2.01	0005	Penanganan Konflik Sosial Sesuai Ketentuan Peraturan Perundang-Undangan	18.970.000,00	55.970.000,00	37.470.000,00
7.01.0.00.0.00.06.0000	7	01	06			PROGRAM PEMBINAAN DAN PENGAWASAN PEMERINTAHAN DESA	19.120.000,00	73.420.000,00	54.920.000,00
7.01.0.00.0.00.06.0000	7	01	06	2.01		Fasilitasi, Rekomendasi dan Koordinasi Pembinaan dan Pengawasan Pemerintahan Desa	19.120.000,00	73.420.000,00	54.920.000,00
7.01.0.00.0.00.06.0000	7	01	06	2.01	0002	Fasilitasi Administrasi Tata Pemerintahan Desa	18.970.000,00	73.270.000,00	54.770.000,00
7.01.0.00.0.00.06.0000	7	01	06	2.01	0003	Fasilitasi Pengelolaan Keuangan Desa dan Pendayagunaan Aset Desa	150.000,00	150.000,00	150.000,00
7.01.0.00.0.00.06.0000	7	01	01			PROGRAM PENUNJANG URUSAN PEMERINTAHAN DAERAH KABUPATEN/KOTA	2.650.576.815,00	2.725.676.815,00	2.699.676.815,00
7.01.0.00.0.00.06.0000	7	01	01	2.01		Perencanaan, Penganggaran, dan Evaluasi Kinerja Perangkat Daerah	8.200.000,00	8.200.000,00	8.200.000,00
7.01.0.00.0.00.06.0000	7	01	01	2.01	0007	Evaluasi Kinerja Perangkat Daerah	8.200.000,00	8.200.000,00	8.200.000,00
7.01.0.00.0.00.06.0000	7	01	01	2.02		Administrasi Keuangan Perangkat Daerah	2.321.710.363,20	2.321.710.363,20	2.321.710.363,20
7.01.0.00.0.00.06.0000	7	01	01	2.02	0001	Penyediaan Gaji dan Tunjangan ASN	2.321.710.363,20	2.321.710.363,20	2.321.710.363,20
7.01.0.00.0.00.06.0000	7	01	01	2.06		Administrasi Umum Perangkat Daerah	155.910.401,00	231.010.401,00	191.651.475,00
7.01.0.00.0.00.06.0000	7	01	01	2.06	0001	Penyediaan Komponen Instalasi Listrik/Penerangan Bangunan Kantor	7.498.000,00	7.498.000,00	7.498.000,00
7.01.0.00.0.00.06.0000	7	01	01	2.06	0002	Penyediaan Peralatan dan Perlengkapan Kantor	14.400.000,00	14.400.000,00	14.400.000,00
7.01.0.00.0.00.06.0000	7	01	01	2.06	0004	Penyediaan Bahan Logistik Kantor	9.525.000,00	9.525.000,00	9.525.000,00

Kode						Uraian	RKPD Perubahan	PPAS Perubahan	Rancangan APBD Perubahan
7.01.0.00.0.00.06.0000	7	01	01	2.06	0005	Penyediaan Barang Cetakan dan Penggandaan	4.074.000,00	4.074.000,00	4.074.000,00
7.01.0.00.0.00.06.0000	7	01	01	2.06	0009	Penyelenggaraan Rapat Koordinasi dan Konsultasi SKPD	120.413.401,00	195.513.401,00	156.154.475,00
7.01.0.00.0.00.06.0000	7	01	01	2.07		Pengadaan Barang Milik Daerah Penunjang Urusan Pemerintah Daerah	0,00	0,00	9.065.400,00
7.01.0.00.0.00.06.0000	7	01	01	2.07	0006	Pengadaan Peralatan dan Mesin Lainnya	0,00	0,00	9.065.400,00
7.01.0.00.0.00.06.0000	7	01	01	2.08		Penyediaan Jasa Penunjang Urusan Pemerintahan Daerah	97.085.650,80	97.085.650,80	97.085.650,80
7.01.0.00.0.00.06.0000	7	01	01	2.08	0001	Penyediaan Jasa Surat Menyurat	6.000.000,00	6.000.000,00	6.000.000,00
7.01.0.00.0.00.06.0000	7	01	01	2.08	0002	Penyediaan Jasa Komunikasi, Sumber Daya Air dan Listrik	54.560.650,80	54.560.650,80	54.560.650,80
7.01.0.00.0.00.06.0000	7	01	01	2.08	0004	Penyediaan Jasa Pelayanan Umum Kantor	36.525.000,00	36.525.000,00	36.525.000,00
7.01.0.00.0.00.06.0000	7	01	01	2.09		Pemeliharaan Barang Milik Daerah Penunjang Urusan Pemerintahan Daerah	67.670.400,00	67.670.400,00	71.963.926,00
7.01.0.00.0.00.06.0000	7	01	01	2.09	0002	Penyediaan Jasa Pemeliharaan, Biaya Pemeliharaan, Pajak dan Perizinan Kendaraan Dinas Operasional atau Lapangan	67.670.400,00	67.670.400,00	51.750.400,00
7.01.0.00.0.00.06.0000	7	01	01	2.09	0009	Pemeliharaan/Rehabilitasi Gedung Kantor dan Bangunan Lainnya	0,00	0,00	20.213.526,00
7.01.0.00.0.00.07.0000						KECAMATAN KALIWUNGU	3.381.815.644,00	3.681.815.644,00	3.556.815.644,00
7.01.0.00.0.00.07.0000	7	01	02			PROGRAM PENYELENGGARAAN PEMERINTAHAN DAN PELAYANAN PUBLIK	17.740.000,00	52.540.000,00	32.740.000,00
7.01.0.00.0.00.07.0000	7	01	02	2.04		Pelaksanaan Urusan Pemerintahan yang Dilimpahkan kepada Camat	17.740.000,00	52.540.000,00	32.740.000,00
7.01.0.00.0.00.07.0000	7	01	02	2.04	0002	Pelaksanaan Urusan Pemerintahan yang terkait dengan Nonperizinan	17.740.000,00	52.540.000,00	32.740.000,00
7.01.0.00.0.00.07.0000	7	01	03			PROGRAM PEMBERDAYAAN MASYARAKAT DESA DAN KELURAHAN	41.428.000,00	93.628.000,00	73.628.000,00
7.01.0.00.0.00.07.0000	7	01	03	2.01		Koordinasi Kegiatan Pemberdayaan Desa	41.428.000,00	93.628.000,00	73.628.000,00
7.01.0.00.0.00.07.0000	7	01	03	2.01	0001	Peningkatan Partisipasi Masyarakat dalam Forum Musyawarah Perencanaan Pembangunan di Desa	6.500.000,00	23.900.000,00	23.900.000,00
7.01.0.00.0.00.07.0000	7	01	03	2.01	0002	Sinkronisasi Program Kerja dan Kegiatan Pemberdayaan Masyarakat yang Dilakukan oleh Pemerintah dan Swasta di Wilayah Kerja Kecamatan	23.628.000,00	23.628.000,00	22.428.000,00
7.01.0.00.0.00.07.0000	7	01	03	2.01	0003	Peningkatan Efektifitas Kegiatan Pemberdayaan Masyarakat di Wilayah Kecamatan	11.300.000,00	46.100.000,00	27.300.000,00
7.01.0.00.0.00.07.0000	7	01	04			PROGRAM KOORDINASI KETENTRAMAN DAN KETERTIBAN UMUM	79.540.000,00	96.940.000,00	95.740.000,00
7.01.0.00.0.00.07.0000	7	01	04	2.01		Koordinasi Upaya Penyelenggaraan Ketenteraman dan Ketertiban Umum	79.540.000,00	96.940.000,00	95.740.000,00

Kode						Uraian	RKPD Perubahan	PPAS Perubahan	Rancangan APBD Perubahan
7.01.0.00.0.00.07.0000	7	01	04	2.01	0001	Sinergitas dengan Kepolisian Negara Republik Indonesia, Tentara Nasional Indonesia dan Instansi Vertikal di Wilayah Kecamatan	79.540.000,00	96.940.000,00	95.740.000,00
7.01.0.00.0.00.07.0000	7	01	05			PROGRAM PENYELENGGARAAN URUSAN PEMERINTAHAN UMUM	52.400.000,00	87.200.000,00	66.400.000,00
7.01.0.00.0.00.07.0000	7	01	05	2.01		Penyelenggaraan Urusan Pemerintahan Umum Sesuai Penugasan Kepala Daerah	52.400.000,00	87.200.000,00	66.400.000,00
7.01.0.00.0.00.07.0000	7	01	05	2.01	0002	Fasilitasi, Koordinasi dan Pembinaan (Bimtek, Sosialisasi, Konsultasi) Wawasan Kebangsaan dan Ketahanan Nasional	25.500.000,00	42.900.000,00	24.300.000,00
7.01.0.00.0.00.07.0000	7	01	05	2.01	0003	Pembinaan Persatuan dan Kesatuan Bangsa	20.100.000,00	20.100.000,00	20.100.000,00
7.01.0.00.0.00.07.0000	7	01	05	2.01	0004	Pembinaan Kerukunan Antar Suku dan Intra Suku, Umat Beragama, Ras, dan Golongan Lainnya Guna Mewujudkan Stabilitas Keamanan Lokal, Regional, dan Nasional	6.800.000,00	24.200.000,00	22.000.000,00
7.01.0.00.0.00.07.0000	7	01	06			PROGRAM PEMBINAAN DAN PENGAWASAN PEMERINTAHAN DESA	31.500.000,00	101.100.000,00	64.500.000,00
7.01.0.00.0.00.07.0000	7	01	06	2.01		Fasilitasi, Rekomendasi dan Koordinasi Pembinaan dan Pengawasan Pemerintahan Desa	31.500.000,00	101.100.000,00	64.500.000,00
7.01.0.00.0.00.07.0000	7	01	06	2.01	0002	Fasilitasi Administrasi Tata Pemerintahan Desa	23.900.000,00	58.700.000,00	41.300.000,00
7.01.0.00.0.00.07.0000	7	01	06	2.01	0003	Fasilitasi Pengelolaan Keuangan Desa dan Pendayagunaan Aset Desa	7.600.000,00	42.400.000,00	23.200.000,00
7.01.0.00.0.00.07.0000	7	01	01			PROGRAM PENUNJANG URUSAN PEMERINTAHAN DAERAH KABUPATEN/KOTA	3.159.207.644,00	3.250.407.644,00	3.223.807.644,00
7.01.0.00.0.00.07.0000	7	01	01	2.01		Perencanaan, Penganggaran, dan Evaluasi Kinerja Perangkat Daerah	1.000.000,00	1.000.000,00	1.000.000,00
7.01.0.00.0.00.07.0000	7	01	01	2.01	0001	Penyusunan Dokumen Perencanaan Perangkat Daerah	500.000,00	500.000,00	500.000,00
7.01.0.00.0.00.07.0000	7	01	01	2.01	0007	Evaluasi Kinerja Perangkat Daerah	500.000,00	500.000,00	500.000,00
7.01.0.00.0.00.07.0000	7	01	01	2.02		Administrasi Keuangan Perangkat Daerah	2.769.514.116,00	2.769.514.116,00	2.769.514.116,00
7.01.0.00.0.00.07.0000	7	01	01	2.02	0001	Penyediaan Gaji dan Tunjangan ASN	2.769.514.116,00	2.769.514.116,00	2.769.514.116,00
7.01.0.00.0.00.07.0000	7	01	01	2.06		Administrasi Umum Perangkat Daerah	158.414.788,00	249.614.788,00	223.014.788,00
7.01.0.00.0.00.07.0000	7	01	01	2.06	0001	Penyediaan Komponen Instalasi Listrik/Penerangan Bangunan Kantor	2.900.000,00	2.900.000,00	2.900.000,00
7.01.0.00.0.00.07.0000	7	01	01	2.06	0002	Penyediaan Peralatan dan Perlengkapan Kantor	20.962.000,00	20.962.000,00	20.962.000,00
7.01.0.00.0.00.07.0000	7	01	01	2.06	0003	Penyediaan Peralatan Rumah Tangga	3.467.000,00	3.467.000,00	8.967.000,00

Kode						Uraian	RKPD Perubahan	PPAS Perubahan	Rancangan APBD Perubahan
7.01.0.00.0.00.07.0000	7	01	01	2.06	0005	Penyediaan Barang Cetakan dan Penggandaan	7.959.200,00	16.996.200,00	16.996.200,00
7.01.0.00.0.00.07.0000	7	01	01	2.06	0009	Penyelenggaraan Rapat Koordinasi dan Konsultasi SKPD	123.126.588,00	205.289.588,00	173.189.588,00
7.01.0.00.0.00.07.0000	7	01	01	2.07		Pengadaan Barang Milik Daerah Penunjang Urusan Pemerintah Daerah	26.000,00	26.000,00	26.000,00
7.01.0.00.0.00.07.0000	7	01	01	2.07	0006	Pengadaan Peralatan dan Mesin Lainnya	26.000,00	26.000,00	26.000,00
7.01.0.00.0.00.07.0000	7	01	01	2.08		Penyediaan Jasa Penunjang Urusan Pemerintahan Daerah	174.636.940,00	174.636.940,00	174.636.940,00
7.01.0.00.0.00.07.0000	7	01	01	2.08	0001	Penyediaan Jasa Surat Menyurat	3.800.000,00	3.800.000,00	3.800.000,00
7.01.0.00.0.00.07.0000	7	01	01	2.08	0002	Penyediaan Jasa Komunikasi, Sumber Daya Air dan Listrik	59.633.800,00	59.633.800,00	59.633.800,00
7.01.0.00.0.00.07.0000	7	01	01	2.08	0003	Penyediaan Jasa Peralatan dan Perlengkapan Kantor	56.150.000,00	56.150.000,00	56.150.000,00
7.01.0.00.0.00.07.0000	7	01	01	2.08	0004	Penyediaan Jasa Pelayanan Umum Kantor	55.053.140,00	55.053.140,00	55.053.140,00
7.01.0.00.0.00.07.0000	7	01	01	2.09		Pemeliharaan Barang Milik Daerah Penunjang Urusan Pemerintahan Daerah	55.615.800,00	55.615.800,00	55.615.800,00
7.01.0.00.0.00.07.0000	7	01	01	2.09	0001	Penyediaan Jasa Pemeliharaan, Biaya Pemeliharaan, dan Pajak Kendaraan Perorangan Dinas atau Kendaraan Dinas Jabatan	35.585.000,00	35.585.000,00	35.585.000,00
7.01.0.00.0.00.07.0000	7	01	01	2.09	0006	Pemeliharaan Peralatan dan Mesin Lainnya	9.120.000,00	9.120.000,00	9.120.000,00
7.01.0.00.0.00.07.0000	7	01	01	2.09	0009	Pemeliharaan/Rehabilitasi Gedung Kantor dan Bangunan Lainnya	10.910.800,00	10.910.800,00	10.910.800,00
7.01.0.00.0.00.08.0000						KECAMATAN BRANGSONG	2.772.083.298,00	2.822.083.298,00	2.772.083.298,00
7.01.0.00.0.00.08.0000	7	01	02			PROGRAM PENYELENGGARAAN PEMERINTAHAN DAN PELAYANAN PUBLIK	19.200.000,00	19.200.000,00	19.200.000,00
7.01.0.00.0.00.08.0000	7	01	02	2.04		Pelaksanaan Urusan Pemerintahan yang Dilimpahkan kepada Camat	19.200.000,00	19.200.000,00	19.200.000,00
7.01.0.00.0.00.08.0000	7	01	02	2.04	0001	Pelaksanaan Urusan Pemerintahan yang Terkait dengan Pelayanan Perizinan Non Usaha	19.200.000,00	19.200.000,00	19.200.000,00
7.01.0.00.0.00.08.0000	7	01	03			PROGRAM PEMBERDAYAAN MASYARAKAT DESA DAN KELURAHAN	33.100.000,00	34.034.000,00	34.034.000,00
7.01.0.00.0.00.08.0000	7	01	03	2.01		Koordinasi Kegiatan Pemberdayaan Desa	33.100.000,00	34.034.000,00	34.034.000,00
7.01.0.00.0.00.08.0000	7	01	03	2.01	0001	Peningkatan Partisipasi Masyarakat dalam Forum Musyawarah Perencanaan Pembangunan di Desa	7.500.000,00	7.500.000,00	7.500.000,00
7.01.0.00.0.00.08.0000	7	01	03	2.01	0002	Sinkronisasi Program Kerja dan Kegiatan Pemberdayaan Masyarakat yang Dilakukan oleh Pemerintah dan Swasta di Wilayah Kerja Kecamatan	7.000.000,00	7.934.000,00	7.934.000,00
7.01.0.00.0.00.08.0000	7	01	03	2.01	0003	Peningkatan Efektifitas Kegiatan Pemberdayaan Masyarakat di Wilayah Kecamatan	18.600.000,00	18.600.000,00	18.600.000,00

Kode						Uraian	RKPD Perubahan	PPAS Perubahan	Rancangan APBD Perubahan
7.01.0.00.0.00.08.0000	7	01	04			PROGRAM KOORDINASI KETENTRAMAN DAN KETERTIBAN UMUM	71.920.000,00	71.920.000,00	71.920.000,00
7.01.0.00.0.00.08.0000	7	01	04	2.01		Koordinasi Upaya Penyelenggaraan Ketenteraman dan Ketertiban Umum	18.600.000,00	18.600.000,00	18.600.000,00
7.01.0.00.0.00.08.0000	7	01	04	2.01	0001	Sinergitas dengan Kepolisian Negara Republik Indonesia, Tentara Nasional Indonesia dan Instansi Vertikal di Wilayah Kecamatan	18.600.000,00	18.600.000,00	18.600.000,00
7.01.0.00.0.00.08.0000	7	01	04	2.02		Koordinasi Penerapan dan Penegakan Peraturan Daerah dan Peraturan Kepala Daerah	53.320.000,00	53.320.000,00	53.320.000,00
7.01.0.00.0.00.08.0000	7	01	04	2.02	0001	Koordinasi/Sinergi dengan Perangkat Daerah yang Tugas dan Fungsinya di Bidang Penegakan Peraturan Perundang-Undangan dan/atau Kepolisian Negara Republik Indonesia	53.320.000,00	53.320.000,00	53.320.000,00
7.01.0.00.0.00.08.0000	7	01	05			PROGRAM PENYELENGGARAAN URUSAN PEMERINTAHAN UMUM	19.700.000,00	37.100.000,00	19.700.000,00
7.01.0.00.0.00.08.0000	7	01	05	2.01		Penyelenggaraan Urusan Pemerintahan Umum Sesuai Penugasan Kepala Daerah	19.700.000,00	37.100.000,00	19.700.000,00
7.01.0.00.0.00.08.0000	7	01	05	2.01	0003	Pembinaan Persatuan dan Kesatuan Bangsa	19.700.000,00	37.100.000,00	19.700.000,00
7.01.0.00.0.00.08.0000	7	01	06			PROGRAM PEMBINAAN DAN PENGAWASAN PEMERINTAHAN DESA	19.800.000,00	36.000.000,00	19.800.000,00
7.01.0.00.0.00.08.0000	7	01	06	2.01		Fasilitasi, Rekomendasi dan Koordinasi Pembinaan dan Pengawasan Pemerintahan Desa	19.800.000,00	36.000.000,00	19.800.000,00
7.01.0.00.0.00.08.0000	7	01	06	2.01	0001	Fasilitasi Penyusunan Peraturan Desa dan Peraturan Kepala Desa	600.000,00	600.000,00	600.000,00
7.01.0.00.0.00.08.0000	7	01	06	2.01	0002	Fasilitasi Administrasi Tata Pemerintahan Desa	600.000,00	600.000,00	600.000,00
7.01.0.00.0.00.08.0000	7	01	06	2.01	0003	Fasilitasi Pengelolaan Keuangan Desa dan Pendayagunaan Aset Desa	18.600.000,00	34.800.000,00	18.600.000,00
7.01.0.00.0.00.08.0000	7	01	01			PROGRAM PENUNJANG URUSAN PEMERINTAHAN DAERAH KABUPATEN/KOTA	2.608.363.298,00	2.623.829.298,00	2.607.429.298,00
7.01.0.00.0.00.08.0000	7	01	01	2.02		Administrasi Keuangan Perangkat Daerah	2.263.280.297,00	2.263.280.297,00	2.263.280.297,00
7.01.0.00.0.00.08.0000	7	01	01	2.02	0001	Penyediaan Gaji dan Tunjangan ASN	2.263.280.297,00	2.263.280.297,00	2.263.280.297,00
7.01.0.00.0.00.08.0000	7	01	01	2.06		Administrasi Umum Perangkat Daerah	125.868.001,00	141.334.001,00	124.934.001,00
7.01.0.00.0.00.08.0000	7	01	01	2.06	0001	Penyediaan Komponen Instalasi Listrik/Penerangan Bangunan Kantor	4.567.000,00	4.567.000,00	4.567.000,00
7.01.0.00.0.00.08.0000	7	01	01	2.06	0002	Penyediaan Peralatan dan Perlengkapan Kantor	14.712.000,00	14.712.000,00	14.712.000,00

Kode						Uraian	RKPD Perubahan	PPAS Perubahan	Rancangan APBD Perubahan
7.01.0.00.0.00.08.0000	7	01	01	2.06	0003	Penyediaan Peralatan Rumah Tangga	13.243.000,00	13.243.000,00	13.243.000,00
7.01.0.00.0.00.08.0000	7	01	01	2.06	0004	Penyediaan Bahan Logistik Kantor	6.103.000,00	6.103.000,00	6.103.000,00
7.01.0.00.0.00.08.0000	7	01	01	2.06	0005	Penyediaan Barang Cetakan dan Penggandaan	7.510.000,00	10.376.000,00	9.876.000,00
7.01.0.00.0.00.08.0000	7	01	01	2.06	0009	Penyelenggaraan Rapat Koordinasi dan Konsultasi SKPD	79.733.001,00	92.333.001,00	76.433.001,00
7.01.0.00.0.00.08.0000	7	01	01	2.07		Pengadaan Barang Milik Daerah Penunjang Urusan Pemerintah Daerah	2.000.000,00	2.000.000,00	2.000.000,00
7.01.0.00.0.00.08.0000	7	01	01	2.07	0006	Pengadaan Peralatan dan Mesin Lainnya	0,00	0,00	0,00
7.01.0.00.0.00.08.0000	7	01	01	2.07	0010	Pengadaan Sarana dan Prasarana Gedung Kantor atau Bangunan Lainnya	2.000.000,00	2.000.000,00	2.000.000,00
7.01.0.00.0.00.08.0000	7	01	01	2.08		Penyediaan Jasa Penunjang Urusan Pemerintahan Daerah	185.935.000,00	185.935.000,00	185.935.000,00
7.01.0.00.0.00.08.0000	7	01	01	2.08	0001	Penyediaan Jasa Surat Menyurat	3.500.000,00	3.500.000,00	3.500.000,00
7.01.0.00.0.00.08.0000	7	01	01	2.08	0002	Penyediaan Jasa Komunikasi, Sumber Daya Air dan Listrik	70.775.000,00	70.775.000,00	70.775.000,00
7.01.0.00.0.00.08.0000	7	01	01	2.08	0004	Penyediaan Jasa Pelayanan Umum Kantor	111.660.000,00	111.660.000,00	111.660.000,00
7.01.0.00.0.00.08.0000	7	01	01	2.09		Pemeliharaan Barang Milik Daerah Penunjang Urusan Pemerintahan Daerah	31.280.000,00	31.280.000,00	31.280.000,00
7.01.0.00.0.00.08.0000	7	01	01	2.09	0002	Penyediaan Jasa Pemeliharaan, Biaya Pemeliharaan, Pajak dan Perizinan Kendaraan Dinas Operasional atau Lapangan	19.500.000,00	19.500.000,00	19.500.000,00
7.01.0.00.0.00.08.0000	7	01	01	2.09	0006	Pemeliharaan Peralatan dan Mesin Lainnya	5.680.000,00	5.680.000,00	5.680.000,00
7.01.0.00.0.00.08.0000	7	01	01	2.09	0009	Pemeliharaan/Rehabilitasi Gedung Kantor dan Bangunan Lainnya	0,00	0,00	0,00
7.01.0.00.0.00.08.0000	7	01	01	2.09	0010	Pemeliharaan/Rehabilitasi Sarana dan Prasarana Gedung Kantor atau Bangunan Lainnya	6.100.000,00	6.100.000,00	6.100.000,00
7.01.0.00.0.00.09.0000						KECAMATAN BOJA	3.333.928.891,00	3.458.928.891,00	3.433.928.891,00
7.01.0.00.0.00.09.0000	7	01	02			PROGRAM PENYELENGGARAAN PEMERINTAHAN DAN PELAYANAN PUBLIK	0,00	0,00	0,00
7.01.0.00.0.00.09.0000	7	01	02	2.04		Pelaksanaan Urusan Pemerintahan yang Dilimpahkan kepada Camat	0,00	0,00	0,00
7.01.0.00.0.00.09.0000	7	01	02	2.04	0001	Pelaksanaan Urusan Pemerintahan yang Terkait dengan Pelayanan Perizinan Non Usaha	0,00	0,00	0,00
7.01.0.00.0.00.09.0000	7	01	02	2.04	0003	Pelaksanaan Urusan Pemerintahan yang Terkait dengan Kewenangan Lain yang Dilimpahkan	0,00	0,00	0,00
7.01.0.00.0.00.09.0000	7	01	03			PROGRAM PEMBERDAYAAN MASYARAKAT DESA DAN KELURAHAN	73.580.000,00	116.160.000,00	116.160.000,00

Kode						Uraian	RKPD Perubahan	PPAS Perubahan	Rancangan APBD Perubahan
7.01.0.00.0.00.09.0000	7	01	03	2.01		Koordinasi Kegiatan Pemberdayaan Desa	73.580.000,00	116.160.000,00	116.160.000,00
7.01.0.00.0.00.09.0000	7	01	03	2.01	0001	Peningkatan Partisipasi Masyarakat dalam Forum Musyawarah Perencanaan Pembangunan di Desa	14.560.000,00	14.560.000,00	14.560.000,00
7.01.0.00.0.00.09.0000	7	01	03	2.01	0002	Sinkronisasi Program Kerja dan Kegiatan Pemberdayaan Masyarakat yang Dilakukan oleh Pemerintah dan Swasta di Wilayah Kerja Kecamatan	47.820.000,00	90.400.000,00	90.400.000,00
7.01.0.00.0.00.09.0000	7	01	03	2.01	0003	Peningkatan Efektifitas Kegiatan Pemberdayaan Masyarakat di Wilayah Kecamatan	11.200.000,00	11.200.000,00	11.200.000,00
7.01.0.00.0.00.09.0000	7	01	04			PROGRAM KOORDINASI KETENTRAMAN DAN KETERTIBAN UMUM	0,00	21.290.000,00	0,00
7.01.0.00.0.00.09.0000	7	01	04	2.01		Koordinasi Upaya Penyelenggaraan Ketenteraman dan Ketertiban Umum	0,00	21.290.000,00	0,00
7.01.0.00.0.00.09.0000	7	01	04	2.01	0001	Sinergitas dengan Kepolisian Negara Republik Indonesia, Tentara Nasional Indonesia dan Instansi Vertikal di Wilayah Kecamatan	0,00	21.290.000,00	0,00
7.01.0.00.0.00.09.0000	7	01	05			PROGRAM PENYELENGGARAAN URUSAN PEMERINTAHAN UMUM	0,00	0,00	0,00
7.01.0.00.0.00.09.0000	7	01	05	2.01		Penyelenggaraan Urusan Pemerintahan Umum Sesuai Penugasan Kepala Daerah	0,00	0,00	0,00
7.01.0.00.0.00.09.0000	7	01	05	2.01	0008	Pelaksanaan Tugas Forum Koordinasi Pimpinan di Kecamatan	0,00	0,00	0,00
7.01.0.00.0.00.09.0000	7	01	06			PROGRAM PEMBINAAN DAN PENGAWASAN PEMERINTAHAN DESA	43.840.000,00	86.420.000,00	86.420.000,00
7.01.0.00.0.00.09.0000	7	01	06	2.01		Fasilitasi, Rekomendasi dan Koordinasi Pembinaan dan Pengawasan Pemerintahan Desa	43.840.000,00	86.420.000,00	86.420.000,00
7.01.0.00.0.00.09.0000	7	01	06	2.01	0001	Fasilitasi Penyusunan Peraturan Desa dan Peraturan Kepala Desa	3.100.000,00	3.100.000,00	3.100.000,00
7.01.0.00.0.00.09.0000	7	01	06	2.01	0002	Fasilitasi Administrasi Tata Pemerintahan Desa	21.920.000,00	64.500.000,00	64.500.000,00
7.01.0.00.0.00.09.0000	7	01	06	2.01	0003	Fasilitasi Pengelolaan Keuangan Desa dan Pendayagunaan Aset Desa	18.820.000,00	18.820.000,00	18.820.000,00
7.01.0.00.0.00.09.0000	7	01	06	2.01	0008	Rekomendasi Pengangkatan dan Pemberhentian Perangkat Desa	0,00	0,00	0,00
7.01.0.00.0.00.09.0000	7	01	06	2.01	0017	Koordinasi Pendampingan Desa di Wilayahnya	0,00	0,00	0,00
7.01.0.00.0.00.09.0000	7	01	01			PROGRAM PENUNJANG URUSAN PEMERINTAHAN DAERAH KABUPATEN/KOTA	3.216.508.891,00	3.235.058.891,00	3.231.348.891,00
7.01.0.00.0.00.09.0000	7	01	01	2.01		Perencanaan, Penganggaran, dan Evaluasi Kinerja Perangkat Daerah	1.250.000,00	1.250.000,00	1.250.000,00
7.01.0.00.0.00.09.0000	7	01	01	2.01	0006	Koordinasi dan Penyusunan Laporan Capaian Kinerja dan Ikhtisar Realisasi Kinerja SKPD	1.250.000,00	1.250.000,00	1.250.000,00

Kode						Uraian	RKPD Perubahan	PPAS Perubahan	Rancangan APBD Perubahan
7.01.0.00.0.00.09.0000	7	01	01	2.02		Administrasi Keuangan Perangkat Daerah	2.858.476.890,00	2.858.476.890,00	2.858.476.890,00
7.01.0.00.0.00.09.0000	7	01	01	2.02	0001	Penyediaan Gaji dan Tunjangan ASN	2.858.476.890,00	2.858.476.890,00	2.858.476.890,00
7.01.0.00.0.00.09.0000	7	01	01	2.02	0002	Penyediaan Administrasi Pelaksanaan Tugas ASN	0,00	0,00	0,00
7.01.0.00.0.00.09.0000	7	01	01	2.05		Administrasi Kepegawaian Perangkat Daerah	0,00	0,00	0,00
7.01.0.00.0.00.09.0000	7	01	01	2.05	0002	Pengadaan Pakaian Dinas beserta Atribut Kelengkapannya	0,00	0,00	0,00
7.01.0.00.0.00.09.0000	7	01	01	2.06		Administrasi Umum Perangkat Daerah	147.496.201,00	166.046.201,00	162.336.201,00
7.01.0.00.0.00.09.0000	7	01	01	2.06	0001	Penyediaan Komponen Instalasi Listrik/Penerangan Bangunan Kantor	2.879.000,00	2.879.000,00	2.879.000,00
7.01.0.00.0.00.09.0000	7	01	01	2.06	0002	Penyediaan Peralatan dan Perlengkapan Kantor	32.187.000,00	32.187.000,00	32.187.000,00
7.01.0.00.0.00.09.0000	7	01	01	2.06	0003	Penyediaan Peralatan Rumah Tangga	5.200.000,00	5.200.000,00	5.200.000,00
7.01.0.00.0.00.09.0000	7	01	01	2.06	0004	Penyediaan Bahan Logistik Kantor	3.500.000,00	3.500.000,00	3.500.000,00
7.01.0.00.0.00.09.0000	7	01	01	2.06	0005	Penyediaan Barang Cetakan dan Penggandaan	13.290.000,00	13.290.000,00	13.290.000,00
7.01.0.00.0.00.09.0000	7	01	01	2.06	0009	Penyelenggaraan Rapat Koordinasi dan Konsultasi SKPD	90.440.201,00	108.990.201,00	105.280.201,00
7.01.0.00.0.00.09.0000	7	01	01	2.07		Pengadaan Barang Milik Daerah Penunjang Urusan Pemerintah Daerah	0,00	0,00	0,00
7.01.0.00.0.00.09.0000	7	01	01	2.07	0005	Pengadaan Mebel	0,00	0,00	0,00
7.01.0.00.0.00.09.0000	7	01	01	2.07	0006	Pengadaan Peralatan dan Mesin Lainnya	0,00	0,00	0,00
7.01.0.00.0.00.09.0000	7	01	01	2.08		Penyediaan Jasa Penunjang Urusan Pemerintahan Daerah	181.930.000,00	181.930.000,00	181.930.000,00
7.01.0.00.0.00.09.0000	7	01	01	2.08	0001	Penyediaan Jasa Surat Menyurat	6.000.000,00	6.000.000,00	6.000.000,00
7.01.0.00.0.00.09.0000	7	01	01	2.08	0002	Penyediaan Jasa Komunikasi, Sumber Daya Air dan Listrik	56.300.000,00	56.300.000,00	56.300.000,00
7.01.0.00.0.00.09.0000	7	01	01	2.08	0004	Penyediaan Jasa Pelayanan Umum Kantor	119.630.000,00	119.630.000,00	119.630.000,00
7.01.0.00.0.00.09.0000	7	01	01	2.09		Pemeliharaan Barang Milik Daerah Penunjang Urusan Pemerintahan Daerah	27.355.800,00	27.355.800,00	27.355.800,00
7.01.0.00.0.00.09.0000	7	01	01	2.09	0002	Penyediaan Jasa Pemeliharaan, Biaya Pemeliharaan, Pajak dan Perizinan Kendaraan Dinas Operasional atau Lapangan	27.355.800,00	27.355.800,00	27.355.800,00
7.01.0.00.0.00.09.0000	7	01	01	2.09	0009	Pemeliharaan/Rehabilitasi Gedung Kantor dan Bangunan Lainnya	0,00	0,00	0,00
7.01.0.00.0.00.10.0000						KECAMATAN LIMBANGAN	3.049.869.715,00	3.149.869.715,00	3.124.869.715,00

Kode						Uraian	RKPD Perubahan	PPAS Perubahan	Rancangan APBD Perubahan
7.01.0.00.0.00.10.0000	7	01	02			PROGRAM PENYELENGGARAAN PEMERINTAHAN DAN PELAYANAN PUBLIK	14.700.000,00	14.700.000,00	14.700.000,00
7.01.0.00.0.00.10.0000	7	01	02	2.04		Pelaksanaan Urusan Pemerintahan yang Dilimpahkan kepada Camat	14.700.000,00	14.700.000,00	14.700.000,00
7.01.0.00.0.00.10.0000	7	01	02	2.04	0001	Pelaksanaan Urusan Pemerintahan yang Terkait dengan Pelayanan Perizinan Non Usaha	14.700.000,00	14.700.000,00	14.700.000,00
7.01.0.00.0.00.10.0000	7	01	03			PROGRAM PEMBERDAYAAN MASYARAKAT DESA DAN KELURAHAN	21.101.200,00	58.481.200,00	38.151.200,00
7.01.0.00.0.00.10.0000	7	01	03	2.01		Koordinasi Kegiatan Pemberdayaan Desa	21.101.200,00	58.481.200,00	38.151.200,00
7.01.0.00.0.00.10.0000	7	01	03	2.01	0003	Peningkatan Efektifitas Kegiatan Pemberdayaan Masyarakat di Wilayah Kecamatan	21.101.200,00	58.481.200,00	38.151.200,00
7.01.0.00.0.00.10.0000	7	01	03	2.02		Kegiatan Pemberdayaan Kelurahan	0,00	0,00	0,00
7.01.0.00.0.00.10.0000	7	01	03	2.02	0003	Pemberdayaan Masyarakat di Kelurahan	0,00	0,00	0,00
7.01.0.00.0.00.10.0000	7	01	04			PROGRAM KOORDINASI KETENTRAMAN DAN KETERTIBAN UMUM	81.300.000,00	100.530.000,00	99.350.000,00
7.01.0.00.0.00.10.0000	7	01	04	2.01		Koordinasi Upaya Penyelenggaraan Ketenteraman dan Ketertiban Umum	63.600.000,00	82.830.000,00	81.650.000,00
7.01.0.00.0.00.10.0000	7	01	04	2.01	0001	Sinergitas dengan Kepolisian Negara Republik Indonesia, Tentara Nasional Indonesia dan Instansi Vertikal di Wilayah Kecamatan	63.600.000,00	63.600.000,00	63.600.000,00
7.01.0.00.0.00.10.0000	7	01	04	2.01	0002	Harmonisasi Hubungan dengan Tokoh Agama dan Tokoh Masyarakat	0,00	19.230.000,00	18.050.000,00
7.01.0.00.0.00.10.0000	7	01	04	2.02		Koordinasi Penerapan dan Penegakan Peraturan Daerah dan Peraturan Kepala Daerah	17.700.000,00	17.700.000,00	17.700.000,00
7.01.0.00.0.00.10.0000	7	01	04	2.02	0001	Koordinasi/Sinergi dengan Perangkat Daerah yang Tugas dan Fungsinya di Bidang Penegakan Peraturan Perundang-Undangan dan/atau Kepolisian Negara Republik Indonesia	17.700.000,00	17.700.000,00	17.700.000,00
7.01.0.00.0.00.10.0000	7	01	06			PROGRAM PEMBINAAN DAN PENGAWASAN PEMERINTAHAN DESA	17.700.000,00	36.930.000,00	36.050.000,00
7.01.0.00.0.00.10.0000	7	01	06	2.01		Fasilitasi, Rekomendasi dan Koordinasi Pembinaan dan Pengawasan Pemerintahan Desa	17.700.000,00	36.930.000,00	36.050.000,00
7.01.0.00.0.00.10.0000	7	01	06	2.01	0001	Fasilitasi Penyusunan Peraturan Desa dan Peraturan Kepala Desa	0,00	0,00	0,00
7.01.0.00.0.00.10.0000	7	01	06	2.01	0002	Fasilitasi Administrasi Tata Pemerintahan Desa	0,00	0,00	0,00
7.01.0.00.0.00.10.0000	7	01	06	2.01	0003	Fasilitasi Pengelolaan Keuangan Desa dan Pendayagunaan Aset Desa	17.700.000,00	17.700.000,00	17.700.000,00
7.01.0.00.0.00.10.0000	7	01	06	2.01	0005	Fasilitasi Pelaksanaan Tugas Kepala Desa dan Perangkat Desa	0,00	0,00	0,00

Kode						Uraian	RKPD Perubahan	PPAS Perubahan	Rancangan APBD Perubahan
7.01.0.00.0.00.10.0000	7	01	06	2.01	0006	Fasilitasi Pelaksanaan Pemilihan Kepala Desa	0,00	0,00	0,00
7.01.0.00.0.00.10.0000	7	01	06	2.01	0008	Rekomendasi Pengangkatan dan Pemberhentian Perangkat Desa	0,00	0,00	0,00
7.01.0.00.0.00.10.0000	7	01	06	2.01	0017	Koordinasi Pendampingan Desa di Wilayahnya	0,00	19.230.000,00	18.350.000,00
7.01.0.00.0.00.10.0000	7	01	01			PROGRAM PENUNJANG URUSAN PEMERINTAHAN DAERAH KABUPATEN/KOTA	2.915.068.515,00	2.939.228.515,00	2.936.618.515,00
7.01.0.00.0.00.10.0000	7	01	01	2.01		Perencanaan, Penganggaran, dan Evaluasi Kinerja Perangkat Daerah	4.000.000,00	4.000.000,00	4.000.000,00
7.01.0.00.0.00.10.0000	7	01	01	2.01	0001	Penyusunan Dokumen Perencanaan Perangkat Daerah	2.500.000,00	2.500.000,00	2.500.000,00
7.01.0.00.0.00.10.0000	7	01	01	2.01	0006	Koordinasi dan Penyusunan Laporan Capaian Kinerja dan Ikhtisar Realisasi Kinerja SKPD	1.500.000,00	1.500.000,00	1.500.000,00
7.01.0.00.0.00.10.0000	7	01	01	2.02		Administrasi Keuangan Perangkat Daerah	2.634.930.915,00	2.634.930.915,00	2.634.930.915,00
7.01.0.00.0.00.10.0000	7	01	01	2.02	0001	Penyediaan Gaji dan Tunjangan ASN	2.634.930.915,00	2.634.930.915,00	2.634.930.915,00
7.01.0.00.0.00.10.0000	7	01	01	2.05		Administrasi Kepegawaian Perangkat Daerah	0,00	0,00	0,00
7.01.0.00.0.00.10.0000	7	01	01	2.05	0002	Pengadaan Pakaian Dinas beserta Atribut Kelengkapannya	0,00	0,00	0,00
7.01.0.00.0.00.10.0000	7	01	01	2.06		Administrasi Umum Perangkat Daerah	131.207.600,00	155.367.600,00	152.757.600,00
7.01.0.00.0.00.10.0000	7	01	01	2.06	0001	Penyediaan Komponen Instalasi Listrik/Penerangan Bangunan Kantor	3.772.000,00	3.772.000,00	3.772.000,00
7.01.0.00.0.00.10.0000	7	01	01	2.06	0002	Penyediaan Peralatan dan Perlengkapan Kantor	17.190.200,00	17.190.200,00	22.193.200,00
7.01.0.00.0.00.10.0000	7	01	01	2.06	0003	Penyediaan Peralatan Rumah Tangga	2.989.000,00	2.989.000,00	2.989.000,00
7.01.0.00.0.00.10.0000	7	01	01	2.06	0004	Penyediaan Bahan Logistik Kantor	4.848.000,00	8.276.000,00	8.276.000,00
7.01.0.00.0.00.10.0000	7	01	01	2.06	0005	Penyediaan Barang Cetakan dan Penggandaan	12.251.400,00	12.381.400,00	11.885.400,00
7.01.0.00.0.00.10.0000	7	01	01	2.06	0009	Penyelenggaraan Rapat Koordinasi dan Konsultasi SKPD	90.157.000,00	110.759.000,00	103.642.000,00
7.01.0.00.0.00.10.0000	7	01	01	2.07		Pengadaan Barang Milik Daerah Penunjang Urusan Pemerintah Daerah	0,00	0,00	0,00
7.01.0.00.0.00.10.0000	7	01	01	2.07	0011	Pengadaan Sarana dan Prasarana Pendukung Gedung Kantor atau Bangunan Lainnya	0,00	0,00	0,00
7.01.0.00.0.00.10.0000	7	01	01	2.08		Penyediaan Jasa Penunjang Urusan Pemerintahan Daerah	134.930.000,00	134.930.000,00	134.930.000,00
7.01.0.00.0.00.10.0000	7	01	01	2.08	0001	Penyediaan Jasa Surat Menyurat	5.000.000,00	5.000.000,00	5.000.000,00

Kode						Uraian	RKPD Perubahan	PPAS Perubahan	Rancangan APBD Perubahan
7.01.0.00.0.00.10.0000	7	01	01	2.08	0002	Penyediaan Jasa Komunikasi, Sumber Daya Air dan Listrik	41.735.000,00	41.735.000,00	41.735.000,00
7.01.0.00.0.00.10.0000	7	01	01	2.08	0003	Penyediaan Jasa Peralatan dan Perlengkapan Kantor	56.395.000,00	56.395.000,00	56.395.000,00
7.01.0.00.0.00.10.0000	7	01	01	2.08	0004	Penyediaan Jasa Pelayanan Umum Kantor	31.800.000,00	31.800.000,00	31.800.000,00
7.01.0.00.0.00.10.0000	7	01	01	2.09		Pemeliharaan Barang Milik Daerah Penunjang Urusan Pemerintahan Daerah	10.000.000,00	10.000.000,00	10.000.000,00
7.01.0.00.0.00.10.0000	7	01	01	2.09	0010	Pemeliharaan/Rehabilitasi Sarana dan Prasarana Gedung Kantor atau Bangunan Lainnya	10.000.000,00	10.000.000,00	10.000.000,00
7.01.0.00.0.00.11.0000						KECAMATAN SINGOROJO	2.972.215.541,00	3.097.215.541,00	3.072.215.541,00
7.01.0.00.0.00.11.0000	7	01	02			PROGRAM PENYELENGGARAAN PEMERINTAHAN DAN PELAYANAN PUBLIK	20.829.000,00	41.589.000,00	41.589.000,00
7.01.0.00.0.00.11.0000	7	01	02	2.04		Pelaksanaan Urusan Pemerintahan yang Dilimpahkan kepada Camat	20.829.000,00	41.589.000,00	41.589.000,00
7.01.0.00.0.00.11.0000	7	01	02	2.04	0002	Pelaksanaan Urusan Pemerintahan yang terkait dengan Nonperizinan	16.400.000,00	37.160.000,00	37.160.000,00
7.01.0.00.0.00.11.0000	7	01	02	2.04	0003	Pelaksanaan Urusan Pemerintahan yang Terkait dengan Kewenangan Lain yang Dilimpahkan	4.429.000,00	4.429.000,00	4.429.000,00
7.01.0.00.0.00.11.0000	7	01	03			PROGRAM PEMBERDAYAAN MASYARAKAT DESA DAN KELURAHAN	48.184.000,00	89.704.000,00	62.944.000,00
7.01.0.00.0.00.11.0000	7	01	03	2.01		Koordinasi Kegiatan Pemberdayaan Desa	48.184.000,00	89.704.000,00	62.944.000,00
7.01.0.00.0.00.11.0000	7	01	03	2.01	0001	Peningkatan Partisipasi Masyarakat dalam Forum Musyawarah Perencanaan Pembangunan di Desa	8.200.000,00	8.200.000,00	8.200.000,00
7.01.0.00.0.00.11.0000	7	01	03	2.01	0002	Sinkronisasi Program Kerja dan Kegiatan Pemberdayaan Masyarakat yang Dilakukan oleh Pemerintah dan Swasta di Wilayah Kerja Kecamatan	17.234.000,00	37.994.000,00	17.234.000,00
7.01.0.00.0.00.11.0000	7	01	03	2.01	0003	Peningkatan Efektifitas Kegiatan Pemberdayaan Masyarakat di Wilayah Kecamatan	22.750.000,00	43.510.000,00	37.510.000,00
7.01.0.00.0.00.11.0000	7	01	03	2.03		Pemberdayaan Lembaga Kemasyarakatan Tingkat Kecamatan	0,00	0,00	0,00
7.01.0.00.0.00.11.0000	7	01	03	2.03	0002	Peningkatan Kapasitas Lembaga Kemasyarakatan	0,00	0,00	0,00
7.01.0.00.0.00.11.0000	7	01	04			PROGRAM KOORDINASI KETENTRAMAN DAN KETERTIBAN UMUM	80.662.000,00	80.662.000,00	75.402.000,00
7.01.0.00.0.00.11.0000	7	01	04	2.02		Koordinasi Penerapan dan Penegakan Peraturan Daerah dan Peraturan Kepala Daerah	80.662.000,00	80.662.000,00	75.402.000,00
7.01.0.00.0.00.11.0000	7	01	04	2.02	0001	Koordinasi/Sinergi dengan Perangkat Daerah yang Tugas dan Fungsinya di Bidang Penegakan Peraturan Perundang-Undangan dan/atau Kepolisian Negara Republik Indonesia	80.662.000,00	80.662.000,00	75.402.000,00
7.01.0.00.0.00.11.0000	7	01	05			PROGRAM PENYELENGGARAAN URUSAN PEMERINTAHAN UMUM	21.900.000,00	42.660.000,00	42.660.000,00

Kode						Uraian	RKPD Perubahan	PPAS Perubahan	Rancangan APBD Perubahan
7.01.0.00.0.00.11.0000	7	01	05	2.01		Penyelenggaraan Urusan Pemerintahan Umum Sesuai Penugasan Kepala Daerah	21.900.000,00	42.660.000,00	42.660.000,00
7.01.0.00.0.00.11.0000	7	01	05	2.01	0002	Fasilitasi, Koordinasi dan Pembinaan (Bimtek, Sosialisasi, Konsultasi) Wawasan Kebangsaan dan Ketahanan Nasional	21.900.000,00	42.660.000,00	42.660.000,00
7.01.0.00.0.00.11.0000	7	01	05	2.01	0008	Pelaksanaan Tugas Forum Koordinasi Pimpinan di Kecamatan	0,00	0,00	0,00
7.01.0.00.0.00.11.0000	7	01	06			PROGRAM PEMBINAAN DAN PENGAWASAN PEMERINTAHAN DESA	22.079.000,00	42.839.000,00	42.839.000,00
7.01.0.00.0.00.11.0000	7	01	06	2.01		Fasilitasi, Rekomendasi dan Koordinasi Pembinaan dan Pengawasan Pemerintahan Desa	22.079.000,00	42.839.000,00	42.839.000,00
7.01.0.00.0.00.11.0000	7	01	06	2.01	0001	Fasilitasi Penyusunan Peraturan Desa dan Peraturan Kepala Desa	0,00	0,00	0,00
7.01.0.00.0.00.11.0000	7	01	06	2.01	0002	Fasilitasi Administrasi Tata Pemerintahan Desa	16.500.000,00	37.260.000,00	37.260.000,00
7.01.0.00.0.00.11.0000	7	01	06	2.01	0003	Fasilitasi Pengelolaan Keuangan Desa dan Pendayagunaan Aset Desa	5.579.000,00	5.579.000,00	5.579.000,00
7.01.0.00.0.00.11.0000	7	01	01			PROGRAM PENUNJANG URUSAN PEMERINTAHAN DAERAH KABUPATEN/KOTA	2.778.561.541,00	2.799.761.541,00	2.806.781.541,00
7.01.0.00.0.00.11.0000	7	01	01	2.01		Perencanaan, Penganggaran, dan Evaluasi Kinerja Perangkat Daerah	2.340.000,00	2.340.000,00	2.340.000,00
7.01.0.00.0.00.11.0000	7	01	01	2.01	0001	Penyusunan Dokumen Perencanaan Perangkat Daerah	1.500.000,00	1.500.000,00	1.500.000,00
7.01.0.00.0.00.11.0000	7	01	01	2.01	0006	Koordinasi dan Penyusunan Laporan Capaian Kinerja dan Ikhtisar Realisasi Kinerja SKPD	840.000,00	840.000,00	840.000,00
7.01.0.00.0.00.11.0000	7	01	01	2.02		Administrasi Keuangan Perangkat Daerah	2.473.653.214,00	2.473.653.214,00	2.473.653.214,00
7.01.0.00.0.00.11.0000	7	01	01	2.02	0001	Penyediaan Gaji dan Tunjangan ASN	2.473.653.214,00	2.473.653.214,00	2.473.653.214,00
7.01.0.00.0.00.11.0000	7	01	01	2.05		Administrasi Kepegawaian Perangkat Daerah	0,00	0,00	0,00
7.01.0.00.0.00.11.0000	7	01	01	2.05	0002	Pengadaan Pakaian Dinas beserta Atribut Kelengkapannya	0,00	0,00	0,00
7.01.0.00.0.00.11.0000	7	01	01	2.06		Administrasi Umum Perangkat Daerah	142.636.727,00	163.836.727,00	160.556.727,00
7.01.0.00.0.00.11.0000	7	01	01	2.06	0001	Penyediaan Komponen Instalasi Listrik/Penerangan Bangunan Kantor	4.658.500,00	4.658.500,00	4.658.500,00
7.01.0.00.0.00.11.0000	7	01	01	2.06	0002	Penyediaan Peralatan dan Perlengkapan Kantor	20.593.000,00	20.593.000,00	20.593.000,00
7.01.0.00.0.00.11.0000	7	01	01	2.06	0004	Penyediaan Bahan Logistik Kantor	5.220.000,00	5.220.000,00	5.220.000,00

Kode						Uraian	RKPD Perubahan	PPAS Perubahan	Rancangan APBD Perubahan
7.01.0.00.0.00.11.0000	7	01	01	2.06	0005	Penyediaan Barang Cetakan dan Penggandaan	8.494.000,00	8.494.000,00	8.494.000,00
7.01.0.00.0.00.11.0000	7	01	01	2.06	0009	Penyelenggaraan Rapat Koordinasi dan Konsultasi SKPD	103.671.227,00	124.871.227,00	121.591.227,00
7.01.0.00.0.00.11.0000	7	01	01	2.07		Pengadaan Barang Milik Daerah Penunjang Urusan Pemerintah Daerah	7.200.000,00	7.200.000,00	17.500.000,00
7.01.0.00.0.00.11.0000	7	01	01	2.07	0006	Pengadaan Peralatan dan Mesin Lainnya	7.200.000,00	7.200.000,00	17.500.000,00
7.01.0.00.0.00.11.0000	7	01	01	2.07	0010	Pengadaan Sarana dan Prasarana Gedung Kantor atau Bangunan Lainnya	0,00	0,00	0,00
7.01.0.00.0.00.11.0000	7	01	01	2.08		Penyediaan Jasa Penunjang Urusan Pemerintahan Daerah	87.528.800,00	87.528.800,00	87.528.800,00
7.01.0.00.0.00.11.0000	7	01	01	2.08	0001	Penyediaan Jasa Surat Menyurat	2.000.000,00	2.000.000,00	2.000.000,00
7.01.0.00.0.00.11.0000	7	01	01	2.08	0002	Penyediaan Jasa Komunikasi, Sumber Daya Air dan Listrik	36.975.000,00	36.975.000,00	36.975.000,00
7.01.0.00.0.00.11.0000	7	01	01	2.08	0004	Penyediaan Jasa Pelayanan Umum Kantor	48.553.800,00	48.553.800,00	48.553.800,00
7.01.0.00.0.00.11.0000	7	01	01	2.09		Pemeliharaan Barang Milik Daerah Penunjang Urusan Pemerintahan Daerah	65.202.800,00	65.202.800,00	65.202.800,00
7.01.0.00.0.00.11.0000	7	01	01	2.09	0002	Penyediaan Jasa Pemeliharaan, Biaya Pemeliharaan, Pajak dan Perizinan Kendaraan Dinas Operasional atau Lapangan	37.036.000,00	37.036.000,00	37.036.000,00
7.01.0.00.0.00.11.0000	7	01	01	2.09	0006	Pemeliharaan Peralatan dan Mesin Lainnya	9.940.000,00	9.940.000,00	9.940.000,00
7.01.0.00.0.00.11.0000	7	01	01	2.09	0009	Pemeliharaan/Rehabilitasi Gedung Kantor dan Bangunan Lainnya	11.516.800,00	11.516.800,00	11.516.800,00
7.01.0.00.0.00.11.0000	7	01	01	2.09	0010	Pemeliharaan/Rehabilitasi Sarana dan Prasarana Gedung Kantor atau Bangunan Lainnya	6.710.000,00	6.710.000,00	6.710.000,00
7.01.0.00.0.00.12.0000						KECAMATAN SUKOREJO	2.425.539.818,00	2.625.539.818,00	2.550.539.818,00
7.01.0.00.0.00.12.0000	7	01	02			PROGRAM PENYELENGGARAAN PEMERINTAHAN DAN PELAYANAN PUBLIK	19.300.000,00	38.600.000,00	19.300.000,00
7.01.0.00.0.00.12.0000	7	01	02	2.04		Pelaksanaan Urusan Pemerintahan yang Dilimpahkan kepada Camat	19.300.000,00	38.600.000,00	19.300.000,00
7.01.0.00.0.00.12.0000	7	01	02	2.04	0001	Pelaksanaan Urusan Pemerintahan yang Terkait dengan Pelayanan Perizinan Non Usaha	19.300.000,00	38.600.000,00	19.300.000,00
7.01.0.00.0.00.12.0000	7	01	03			PROGRAM PEMBERDAYAAN MASYARAKAT DESA DAN KELURAHAN	59.348.000,00	117.248.000,00	117.248.000,00
7.01.0.00.0.00.12.0000	7	01	03	2.01		Koordinasi Kegiatan Pemberdayaan Desa	59.348.000,00	117.248.000,00	117.248.000,00
7.01.0.00.0.00.12.0000	7	01	03	2.01	0001	Peningkatan Partisipasi Masyarakat dalam Forum Musyawarah Perencanaan Pembangunan di Desa	400.000,00	400.000,00	400.000,00
7.01.0.00.0.00.12.0000	7	01	03	2.01	0003	Peningkatan Efektifitas Kegiatan Pemberdayaan Masyarakat di Wilayah Kecamatan	58.948.000,00	116.848.000,00	116.848.000,00

Kode						Uraian	RKPD Perubahan	PPAS Perubahan	Rancangan APBD Perubahan
7.01.0.00.0.00.12.0000	7	01	04			PROGRAM KOORDINASI KETENTRAMAN DAN KETERTIBAN UMUM	113.980.000,00	152.580.000,00	133.280.000,00
7.01.0.00.0.00.12.0000	7	01	04	2.01		Koordinasi Upaya Penyelenggaraan Ketenteraman dan Ketertiban Umum	19.300.000,00	57.900.000,00	38.600.000,00
7.01.0.00.0.00.12.0000	7	01	04	2.01	0001	Sinergitas dengan Kepolisian Negara Republik Indonesia, Tentara Nasional Indonesia dan Instansi Vertikal di Wilayah Kecamatan	19.300.000,00	57.900.000,00	38.600.000,00
7.01.0.00.0.00.12.0000	7	01	04	2.02		Koordinasi Penerapan dan Penegakan Peraturan Daerah dan Peraturan Kepala Daerah	94.680.000,00	94.680.000,00	94.680.000,00
7.01.0.00.0.00.12.0000	7	01	04	2.02	0001	Koordinasi/Sinergi dengan Perangkat Daerah yang Tugas dan Fungsinya di Bidang Penegakan Peraturan Perundang-Undangan dan/atau Kepolisian Negara Republik Indonesia	94.680.000,00	94.680.000,00	94.680.000,00
7.01.0.00.0.00.12.0000	7	01	05			PROGRAM PENYELENGGARAAN URUSAN PEMERINTAHAN UMUM	0,00	0,00	0,00
7.01.0.00.0.00.12.0000	7	01	05	2.01		Penyelenggaraan Urusan Pemerintahan Umum Sesuai Penugasan Kepala Daerah	0,00	0,00	0,00
7.01.0.00.0.00.12.0000	7	01	05	2.01	0001	Pembinaan Wawasan Kebangsaan dan Ketahanan Nasional dalam rangka Memantapkan Pengamalan Pancasila, Pelaksanaan Undang-Undang Dasar Negara Republik Indonesia Tahun 1945, Pelestarian Bhinneka Tunggal Ika serta Pemertahanan dan Pemeliharaan Keutuhan Negara Kesatuan Republik Indonesia	0,00	0,00	0,00
7.01.0.00.0.00.12.0000	7	01	06			PROGRAM PEMBINAAN DAN PENGAWASAN PEMERINTAHAN DESA	38.600.000,00	77.200.000,00	57.900.000,00
7.01.0.00.0.00.12.0000	7	01	06	2.01		Fasilitasi, Rekomendasi dan Koordinasi Pembinaan dan Pengawasan Pemerintahan Desa	38.600.000,00	77.200.000,00	57.900.000,00
7.01.0.00.0.00.12.0000	7	01	06	2.01	0001	Fasilitasi Penyusunan Peraturan Desa dan Peraturan Kepala Desa	19.300.000,00	38.600.000,00	38.600.000,00
7.01.0.00.0.00.12.0000	7	01	06	2.01	0002	Fasilitasi Administrasi Tata Pemerintahan Desa	0,00	0,00	0,00
7.01.0.00.0.00.12.0000	7	01	06	2.01	0003	Fasilitasi Pengelolaan Keuangan Desa dan Pendayagunaan Aset Desa	19.300.000,00	38.600.000,00	19.300.000,00
7.01.0.00.0.00.12.0000	7	01	06	2.01	0007	Fasilitasi Pelaksanaan Tugas dan Fungsi Badan Permusyawaratan Desa	0,00	0,00	0,00
7.01.0.00.0.00.12.0000	7	01	01			PROGRAM PENUNJANG URUSAN PEMERINTAHAN DAERAH KABUPATEN/KOTA	2.194.311.818,00	2.239.911.818,00	2.222.811.818,00
7.01.0.00.0.00.12.0000	7	01	01	2.02		Administrasi Keuangan Perangkat Daerah	1.909.303.400,00	1.909.303.400,00	1.909.303.400,00
7.01.0.00.0.00.12.0000	7	01	01	2.02	0001	Penyediaan Gaji dan Tunjangan ASN	1.909.303.400,00	1.909.303.400,00	1.909.303.400,00
7.01.0.00.0.00.12.0000	7	01	01	2.06		Administrasi Umum Perangkat Daerah	162.446.918,00	208.046.918,00	190.946.918,00

Kode						Uraian	RKPD Perubahan	PPAS Perubahan	Rancangan APBD Perubahan
7.01.0.00.0.00.12.0000	7	01	01	2.06	0001	Penyediaan Komponen Instalasi Listrik/Penerangan Bangunan Kantor	6.605.300,00	6.605.300,00	6.605.300,00
7.01.0.00.0.00.12.0000	7	01	01	2.06	0002	Penyediaan Peralatan dan Perlengkapan Kantor	23.058.000,00	23.058.000,00	23.058.000,00
7.01.0.00.0.00.12.0000	7	01	01	2.06	0004	Penyediaan Bahan Logistik Kantor	7.195.000,00	7.195.000,00	7.195.000,00
7.01.0.00.0.00.12.0000	7	01	01	2.06	0005	Penyediaan Barang Cetakan dan Penggandaan	12.170.200,00	12.170.200,00	12.170.200,00
7.01.0.00.0.00.12.0000	7	01	01	2.06	0009	Penyelenggaraan Rapat Koordinasi dan Konsultasi SKPD	113.418.418,00	159.018.418,00	141.918.418,00
7.01.0.00.0.00.12.0000	7	01	01	2.07		Pengadaan Barang Milik Daerah Penunjang Urusan Pemerintah Daerah	0,00	0,00	0,00
7.01.0.00.0.00.12.0000	7	01	01	2.07	0006	Pengadaan Peralatan dan Mesin Lainnya	0,00	0,00	0,00
7.01.0.00.0.00.12.0000	7	01	01	2.08		Penyediaan Jasa Penunjang Urusan Pemerintahan Daerah	105.751.500,00	105.751.500,00	105.751.500,00
7.01.0.00.0.00.12.0000	7	01	01	2.08	0001	Penyediaan Jasa Surat Menyurat	6.400.000,00	6.400.000,00	6.400.000,00
7.01.0.00.0.00.12.0000	7	01	01	2.08	0002	Penyediaan Jasa Komunikasi, Sumber Daya Air dan Listrik	22.741.500,00	22.741.500,00	22.741.500,00
7.01.0.00.0.00.12.0000	7	01	01	2.08	0004	Penyediaan Jasa Pelayanan Umum Kantor	76.610.000,00	76.610.000,00	76.610.000,00
7.01.0.00.0.00.12.0000	7	01	01	2.09		Pemeliharaan Barang Milik Daerah Penunjang Urusan Pemerintahan Daerah	16.810.000,00	16.810.000,00	16.810.000,00
7.01.0.00.0.00.12.0000	7	01	01	2.09	0002	Penyediaan Jasa Pemeliharaan, Biaya Pemeliharaan, Pajak dan Perizinan Kendaraan Dinas Operasional atau Lapangan	11.700.000,00	11.700.000,00	11.700.000,00
7.01.0.00.0.00.12.0000	7	01	01	2.09	0006	Pemeliharaan Peralatan dan Mesin Lainnya	5.110.000,00	5.110.000,00	5.110.000,00
7.01.0.00.0.00.12.0000	7	01	01	2.09	0008	Pemeliharaan Aset Tak Berwujud	0,00	0,00	0,00
7.01.0.00.0.00.12.0000	7	01	01	2.09	0009	Pemeliharaan/Rehabilitasi Gedung Kantor dan Bangunan Lainnya	0,00	0,00	0,00
7.01.0.00.0.00.13.0000						KECAMATAN PATEAN	3.055.114.104,00	3.255.114.104,00	3.180.114.104,00
7.01.0.00.0.00.13.0000	7	01	02			PROGRAM PENYELENGGARAAN PEMERINTAHAN DAN PELAYANAN PUBLIK	22.600.000,00	59.400.000,00	40.900.000,00
7.01.0.00.0.00.13.0000	7	01	02	2.01		Koordinasi Penyelenggaraan Kegiatan Pemerintahan di Tingkat Kecamatan	3.800.000,00	3.800.000,00	3.800.000,00
7.01.0.00.0.00.13.0000	7	01	02	2.01	0001	Koordinasi/Sinergi Perencanaan dan Pelaksanaan Kegiatan Pemerintahan dengan Perangkat Daerah dan Instansi Vertikal Terkait	1.900.000,00	1.900.000,00	1.900.000,00
7.01.0.00.0.00.13.0000	7	01	02	2.01	0002	Peningkatan Efektifitas Kegiatan Pemerintahan di Tingkat Kecamatan	1.900.000,00	1.900.000,00	1.900.000,00

Kode						Uraian	RKPD Perubahan	PPAS Perubahan	Rancangan APBD Perubahan
7.01.0.00.0.00.13.0000	7	01	02	2.02		Penyelenggaraan Urusan Pemerintahan yang Tidak Dilaksanakan oleh Unit Kerja Perangkat Daerah yang Ada di Kecamatan	100.000,00	18.500.000,00	18.500.000,00
7.01.0.00.0.00.13.0000	7	01	02	2.02	0003	Peningkatan Efektifitas Pelaksanaan Pelayanan kepada Masyarakat di Wilayah Kecamatan	100.000,00	18.500.000,00	18.500.000,00
7.01.0.00.0.00.13.0000	7	01	02	2.04		Pelaksanaan Urusan Pemerintahan yang Dilimpahkan kepada Camat	18.700.000,00	37.100.000,00	18.600.000,00
7.01.0.00.0.00.13.0000	7	01	02	2.04	0001	Pelaksanaan Urusan Pemerintahan yang Terkait dengan Pelayanan Perizinan Non Usaha	18.500.000,00	18.500.000,00	18.500.000,00
7.01.0.00.0.00.13.0000	7	01	02	2.04	0002	Pelaksanaan Urusan Pemerintahan yang terkait dengan Nonperizinan	100.000,00	18.500.000,00	0,00
7.01.0.00.0.00.13.0000	7	01	02	2.04	0003	Pelaksanaan Urusan Pemerintahan yang Terkait dengan Kewenangan Lain yang Dilimpahkan	100.000,00	100.000,00	100.000,00
7.01.0.00.0.00.13.0000	7	01	03			PROGRAM PEMBERDAYAAN MASYARAKAT DESA DAN KELURAHAN	36.060.000,00	78.560.000,00	60.060.000,00
7.01.0.00.0.00.13.0000	7	01	03	2.01		Koordinasi Kegiatan Pemberdayaan Desa	36.060.000,00	78.560.000,00	60.060.000,00
7.01.0.00.0.00.13.0000	7	01	03	2.01	0001	Peningkatan Partisipasi Masyarakat dalam Forum Musyawarah Perencanaan Pembangunan di Desa	7.660.000,00	7.660.000,00	7.660.000,00
7.01.0.00.0.00.13.0000	7	01	03	2.01	0002	Sinkronisasi Program Kerja dan Kegiatan Pemberdayaan Masyarakat yang Dilakukan oleh Pemerintah dan Swasta di Wilayah Kerja Kecamatan	0,00	24.000.000,00	24.000.000,00
7.01.0.00.0.00.13.0000	7	01	03	2.01	0003	Peningkatan Efektifitas Kegiatan Pemberdayaan Masyarakat di Wilayah Kecamatan	28.400.000,00	46.900.000,00	28.400.000,00
7.01.0.00.0.00.13.0000	7	01	04			PROGRAM KOORDINASI KETENTRAMAN DAN KETERTIBAN UMUM	65.450.000,00	65.450.000,00	97.250.000,00
7.01.0.00.0.00.13.0000	7	01	04	2.01		Koordinasi Upaya Penyelenggaraan Ketenteraman dan Ketertiban Umum	20.400.000,00	20.400.000,00	20.400.000,00
7.01.0.00.0.00.13.0000	7	01	04	2.01	0001	Sinergitas dengan Kepolisian Negara Republik Indonesia, Tentara Nasional Indonesia dan Instansi Vertikal di Wilayah Kecamatan	1.900.000,00	1.900.000,00	1.900.000,00
7.01.0.00.0.00.13.0000	7	01	04	2.01	0002	Harmonisasi Hubungan dengan Tokoh Agama dan Tokoh Masyarakat	18.500.000,00	18.500.000,00	18.500.000,00
7.01.0.00.0.00.13.0000	7	01	04	2.02		Koordinasi Penerapan dan Penegakan Peraturan Daerah dan Peraturan Kepala Daerah	45.050.000,00	45.050.000,00	76.850.000,00
7.01.0.00.0.00.13.0000	7	01	04	2.02	0001	Koordinasi/Sinergi dengan Perangkat Daerah yang Tugas dan Fungsinya di Bidang Penegakan Peraturan Perundang-Undangan dan/atau Kepolisian Negara Republik Indonesia	45.050.000,00	45.050.000,00	76.850.000,00
7.01.0.00.0.00.13.0000	7	01	05			PROGRAM PENYELENGGARAAN URUSAN PEMERINTAHAN UMUM	5.000.000,00	40.800.000,00	40.800.000,00
7.01.0.00.0.00.13.0000	7	01	05	2.01		Penyelenggaraan Urusan Pemerintahan Umum Sesuai Penugasan Kepala Daerah	5.000.000,00	40.800.000,00	40.800.000,00

Kode						Uraian	RKPD Perubahan	PPAS Perubahan	Rancangan APBD Perubahan
7.01.0.00.0.00.13.0000	7	01	05	2.01	0001	Pembinaan Wawasan Kebangsaan dan Ketahanan Nasional dalam rangka Memantapkan Pengamalan Pancasila, Pelaksanaan Undang-Undang Dasar Negara Republik Indonesia Tahun 1945, Pelestarian Bhinneka Tunggal Ika serta Pemertahanan dan Pemeliharaan Keutuhan Negara Kesatuan Republik Indonesia	1.900.000,00	20.400.000,00	20.400.000,00
7.01.0.00.0.00.13.0000	7	01	05	2.01	0005	Penanganan Konflik Sosial Sesuai Ketentuan Peraturan Perundang-Undangan	1.200.000,00	18.500.000,00	18.500.000,00
7.01.0.00.0.00.13.0000	7	01	05	2.01	0008	Pelaksanaan Tugas Forum Koordinasi Pimpinan di Kecamatan	1.900.000,00	1.900.000,00	1.900.000,00
7.01.0.00.0.00.13.0000	7	01	06			PROGRAM PEMBINAAN DAN PENGAWASAN PEMERINTAHAN DESA	20.900.000,00	39.300.000,00	39.300.000,00
7.01.0.00.0.00.13.0000	7	01	06	2.01		Fasilitasi, Rekomendasi dan Koordinasi Pembinaan dan Pengawasan Pemerintahan Desa	20.900.000,00	39.300.000,00	39.300.000,00
7.01.0.00.0.00.13.0000	7	01	06	2.01	0001	Fasilitasi Penyusunan Peraturan Desa dan Peraturan Kepala Desa	100.000,00	100.000,00	100.000,00
7.01.0.00.0.00.13.0000	7	01	06	2.01	0002	Fasilitasi Administrasi Tata Pemerintahan Desa	100.000,00	100.000,00	100.000,00
7.01.0.00.0.00.13.0000	7	01	06	2.01	0003	Fasilitasi Pengelolaan Keuangan Desa dan Pendayagunaan Aset Desa	100.000,00	100.000,00	100.000,00
7.01.0.00.0.00.13.0000	7	01	06	2.01	0005	Fasilitasi Pelaksanaan Tugas Kepala Desa dan Perangkat Desa	100.000,00	100.000,00	100.000,00
7.01.0.00.0.00.13.0000	7	01	06	2.01	0008	Rekomendasi Pengangkatan dan Pemberhentian Perangkat Desa	0,00	0,00	0,00
7.01.0.00.0.00.13.0000	7	01	06	2.01	0012	Fasilitasi Pelaksanaan Tugas, Fungsi, dan Kewajiban Lembaga Kemasyarakatan	1.900.000,00	1.900.000,00	1.900.000,00
7.01.0.00.0.00.13.0000	7	01	06	2.01	0013	Fasilitasi Penyusunan Perencanaan Pembangunan Partisipatif	18.500.000,00	18.500.000,00	18.500.000,00
7.01.0.00.0.00.13.0000	7	01	06	2.01	0016	Fasilitasi Penyusunan Program dan Pelaksanaan Pemberdayaan Masyarakat Desa	100.000,00	18.500.000,00	18.500.000,00
7.01.0.00.0.00.13.0000	7	01	01			PROGRAM PENUNJANG URUSAN PEMERINTAHAN DAERAH KABUPATEN/KOTA	2.905.104.104,00	2.971.604.104,00	2.901.804.104,00
7.01.0.00.0.00.13.0000	7	01	01	2.01		Perencanaan, Penganggaran, dan Evaluasi Kinerja Perangkat Daerah	1.500.000,00	1.500.000,00	1.500.000,00
7.01.0.00.0.00.13.0000	7	01	01	2.01	0001	Penyusunan Dokumen Perencanaan Perangkat Daerah	1.050.000,00	1.050.000,00	1.050.000,00
7.01.0.00.0.00.13.0000	7	01	01	2.01	0006	Koordinasi dan Penyusunan Laporan Capaian Kinerja dan Ikhtisar Realisasi Kinerja SKPD	450.000,00	450.000,00	450.000,00
7.01.0.00.0.00.13.0000	7	01	01	2.02		Administrasi Keuangan Perangkat Daerah	2.237.651.554,00	2.237.651.554,00	2.237.651.554,00
7.01.0.00.0.00.13.0000	7	01	01	2.02	0001	Penyediaan Gaji dan Tunjangan ASN	2.236.751.554,00	2.236.751.554,00	2.236.751.554,00

Kode						Uraian	RKPD Perubahan	PPAS Perubahan	Rancangan APBD Perubahan
7.01.0.00.0.00.13.0000	7	01	01	2.02	0005	Koordinasi dan Penyusunan Laporan Keuangan Akhir Tahun SKPD	450.000,00	450.000,00	450.000,00
7.01.0.00.0.00.13.0000	7	01	01	2.02	0007	Koordinasi dan Penyusunan Laporan Keuangan Bulanan/ Triwulanan/ Semesteran SKPD	450.000,00	450.000,00	450.000,00
7.01.0.00.0.00.13.0000	7	01	01	2.06		Administrasi Umum Perangkat Daerah	175.790.750,00	238.490.750,00	200.490.750,00
7.01.0.00.0.00.13.0000	7	01	01	2.06	0001	Penyediaan Komponen Instalasi Listrik/Penerangan Bangunan Kantor	8.650.000,00	8.650.000,00	8.650.000,00
7.01.0.00.0.00.13.0000	7	01	01	2.06	0002	Penyediaan Peralatan dan Perlengkapan Kantor	18.193.500,00	22.743.500,00	22.743.500,00
7.01.0.00.0.00.13.0000	7	01	01	2.06	0003	Penyediaan Peralatan Rumah Tangga	7.610.000,00	7.610.000,00	7.610.000,00
7.01.0.00.0.00.13.0000	7	01	01	2.06	0004	Penyediaan Bahan Logistik Kantor	7.500.000,00	11.068.000,00	11.068.000,00
7.01.0.00.0.00.13.0000	7	01	01	2.06	0005	Penyediaan Barang Cetakan dan Penggandaan	15.882.000,00	23.304.000,00	23.054.000,00
7.01.0.00.0.00.13.0000	7	01	01	2.06	0009	Penyelenggaraan Rapat Koordinasi dan Konsultasi SKPD	117.955.250,00	165.115.250,00	127.365.250,00
7.01.0.00.0.00.13.0000	7	01	01	2.07		Pengadaan Barang Milik Daerah Penunjang Urusan Pemerintah Daerah	100.000.000,00	100.000.000,00	100.000.000,00
7.01.0.00.0.00.13.0000	7	01	01	2.07	0005	Pengadaan Mebel	100.000.000,00	100.000.000,00	100.000.000,00
7.01.0.00.0.00.13.0000	7	01	01	2.07	0006	Pengadaan Peralatan dan Mesin Lainnya	0,00	0,00	0,00
7.01.0.00.0.00.13.0000	7	01	01	2.08		Penyediaan Jasa Penunjang Urusan Pemerintahan Daerah	146.890.000,00	148.390.000,00	116.590.000,00
7.01.0.00.0.00.13.0000	7	01	01	2.08	0001	Penyediaan Jasa Surat Menyurat	6.000.000,00	7.500.000,00	7.500.000,00
7.01.0.00.0.00.13.0000	7	01	01	2.08	0002	Penyediaan Jasa Komunikasi, Sumber Daya Air dan Listrik	45.490.000,00	45.490.000,00	45.490.000,00
7.01.0.00.0.00.13.0000	7	01	01	2.08	0004	Penyediaan Jasa Pelayanan Umum Kantor	95.400.000,00	95.400.000,00	63.600.000,00
7.01.0.00.0.00.13.0000	7	01	01	2.09		Pemeliharaan Barang Milik Daerah Penunjang Urusan Pemerintahan Daerah	243.271.800,00	245.571.800,00	245.571.800,00
7.01.0.00.0.00.13.0000	7	01	01	2.09	0001	Penyediaan Jasa Pemeliharaan, Biaya Pemeliharaan, dan Pajak Kendaraan Perorangan Dinas atau Kendaraan Dinas Jabatan	11.042.000,00	13.342.000,00	13.342.000,00
7.01.0.00.0.00.13.0000	7	01	01	2.09	0006	Pemeliharaan Peralatan dan Mesin Lainnya	22.160.000,00	22.160.000,00	22.160.000,00
7.01.0.00.0.00.13.0000	7	01	01	2.09	0009	Pemeliharaan/Rehabilitasi Gedung Kantor dan Bangunan Lainnya	210.069.800,00	210.069.800,00	210.069.800,00
7.01.0.00.0.00.14.0000						KECAMATAN PAGERUYUNG	2.903.201.476,00	2.928.201.476,00	2.928.201.476,00
7.01.0.00.0.00.14.0000	7	01	02			PROGRAM PENYELENGGARAAN PEMERINTAHAN DAN PELAYANAN PUBLIK	10.531.243,00	10.531.243,00	10.531.243,00

Kode						Uraian	RKPD Perubahan	PPAS Perubahan	Rancangan APBD Perubahan
7.01.0.00.0.00.14.0000	7	01	02	2.04		Pelaksanaan Urusan Pemerintahan yang Dilimpahkan kepada Camat	10.531.243,00	10.531.243,00	10.531.243,00
7.01.0.00.0.00.14.0000	7	01	02	2.04	0003	Pelaksanaan Urusan Pemerintahan yang Terkait dengan Kewenangan Lain yang Dilimpahkan	10.531.243,00	10.531.243,00	10.531.243,00
7.01.0.00.0.00.14.0000	7	01	03			PROGRAM PEMBERDAYAAN MASYARAKAT DESA DAN KELURAHAN	30.006.000,00	48.656.000,00	48.656.000,00
7.01.0.00.0.00.14.0000	7	01	03	2.01		Koordinasi Kegiatan Pemberdayaan Desa	30.006.000,00	48.656.000,00	48.656.000,00
7.01.0.00.0.00.14.0000	7	01	03	2.01	0001	Peningkatan Partisipasi Masyarakat dalam Forum Musyawarah Perencanaan Pembangunan di Desa	5.150.000,00	5.150.000,00	5.150.000,00
7.01.0.00.0.00.14.0000	7	01	03	2.01	0002	Sinkronisasi Program Kerja dan Kegiatan Pemberdayaan Masyarakat yang Dilakukan oleh Pemerintah dan Swasta di Wilayah Kerja Kecamatan	10.856.000,00	10.856.000,00	10.856.000,00
7.01.0.00.0.00.14.0000	7	01	03	2.01	0003	Peningkatan Efektifitas Kegiatan Pemberdayaan Masyarakat di Wilayah Kecamatan	14.000.000,00	32.650.000,00	32.650.000,00
7.01.0.00.0.00.14.0000	7	01	04			PROGRAM KOORDINASI KETENTRAMAN DAN KETERTIBAN UMUM	72.630.000,00	72.630.000,00	72.630.000,00
7.01.0.00.0.00.14.0000	7	01	04	2.01		Koordinasi Upaya Penyelenggaraan Ketenteraman dan Ketertiban Umum	9.000.000,00	9.000.000,00	9.000.000,00
7.01.0.00.0.00.14.0000	7	01	04	2.01	0001	Sinergitas dengan Kepolisian Negara Republik Indonesia, Tentara Nasional Indonesia dan Instansi Vertikal di Wilayah Kecamatan	9.000.000,00	9.000.000,00	9.000.000,00
7.01.0.00.0.00.14.0000	7	01	04	2.02		Koordinasi Penerapan dan Penegakan Peraturan Daerah dan Peraturan Kepala Daerah	63.630.000,00	63.630.000,00	63.630.000,00
7.01.0.00.0.00.14.0000	7	01	04	2.02	0001	Koordinasi/Sinergi dengan Perangkat Daerah yang Tugas dan Fungsinya di Bidang Penegakan Peraturan Perundang-Undangan dan/atau Kepolisian Negara Republik Indonesia	63.630.000,00	63.630.000,00	63.630.000,00
7.01.0.00.0.00.14.0000	7	01	05			PROGRAM PENYELENGGARAAN URUSAN PEMERINTAHAN UMUM	12.300.000,00	12.300.000,00	12.300.000,00
7.01.0.00.0.00.14.0000	7	01	05	2.01		Penyelenggaraan Urusan Pemerintahan Umum Sesuai Penugasan Kepala Daerah	12.300.000,00	12.300.000,00	12.300.000,00
7.01.0.00.0.00.14.0000	7	01	05	2.01	0002	Fasilitasi, Koordinasi dan Pembinaan (Bimtek, Sosialisasi, Konsultasi) Wawasan Kebangsaan dan Ketahanan Nasional	12.300.000,00	12.300.000,00	12.300.000,00
7.01.0.00.0.00.14.0000	7	01	06			PROGRAM PEMBINAAN DAN PENGAWASAN PEMERINTAHAN DESA	21.925.000,00	21.925.000,00	21.925.000,00
7.01.0.00.0.00.14.0000	7	01	06	2.01		Fasilitasi, Rekomendasi dan Koordinasi Pembinaan dan Pengawasan Pemerintahan Desa	21.925.000,00	21.925.000,00	21.925.000,00
7.01.0.00.0.00.14.0000	7	01	06	2.01	0001	Fasilitasi Penyusunan Peraturan Desa dan Peraturan Kepala Desa	1.575.000,00	1.575.000,00	1.575.000,00

Kode						Uraian	RKPD Perubahan	PPAS Perubahan	Rancangan APBD Perubahan
7.01.0.00.0.00.14.0000	7	01	06	2.01	0002	Fasilitasi Administrasi Tata Pemerintahan Desa	10.600.000,00	10.600.000,00	10.600.000,00
7.01.0.00.0.00.14.0000	7	01	06	2.01	0003	Fasilitasi Pengelolaan Keuangan Desa dan Pendayagunaan Aset Desa	1.650.000,00	1.650.000,00	1.650.000,00
7.01.0.00.0.00.14.0000	7	01	06	2.01	0008	Rekomendasi Pengangkatan dan Pemberhentian Perangkat Desa	3.000.000,00	3.000.000,00	3.000.000,00
7.01.0.00.0.00.14.0000	7	01	06	2.01	0016	Fasilitasi Penyusunan Program dan Pelaksanaan Pemberdayaan Masyarakat Desa	5.100.000,00	5.100.000,00	5.100.000,00
7.01.0.00.0.00.14.0000	7	01	01			PROGRAM PENUNJANG URUSAN PEMERINTAHAN DAERAH KABUPATEN/KOTA	2.755.809.233,00	2.762.159.233,00	2.762.159.233,00
7.01.0.00.0.00.14.0000	7	01	01	2.01		Perencanaan, Penganggaran, dan Evaluasi Kinerja Perangkat Daerah	3.305.000,00	3.305.000,00	3.305.000,00
7.01.0.00.0.00.14.0000	7	01	01	2.01	0001	Penyusunan Dokumen Perencanaan Perangkat Daerah	1.055.000,00	1.055.000,00	1.055.000,00
7.01.0.00.0.00.14.0000	7	01	01	2.01	0006	Koordinasi dan Penyusunan Laporan Capaian Kinerja dan Ikhtisar Realisasi Kinerja SKPD	2.250.000,00	2.250.000,00	2.250.000,00
7.01.0.00.0.00.14.0000	7	01	01	2.02		Administrasi Keuangan Perangkat Daerah	2.417.934.868,00	2.417.934.868,00	2.417.934.868,00
7.01.0.00.0.00.14.0000	7	01	01	2.02	0001	Penyediaan Gaji dan Tunjangan ASN	2.417.934.868,00	2.417.934.868,00	2.417.934.868,00
7.01.0.00.0.00.14.0000	7	01	01	2.02	0002	Penyediaan Administrasi Pelaksanaan Tugas ASN	0,00	0,00	0,00
7.01.0.00.0.00.14.0000	7	01	01	2.05		Administrasi Kepegawaian Perangkat Daerah	6.430.000,00	6.430.000,00	6.430.000,00
7.01.0.00.0.00.14.0000	7	01	01	2.05	0002	Pengadaan Pakaian Dinas beserta Atribut Kelengkapannya	6.430.000,00	6.430.000,00	6.430.000,00
7.01.0.00.0.00.14.0000	7	01	01	2.06		Administrasi Umum Perangkat Daerah	151.319.265,00	157.669.265,00	157.669.265,00
7.01.0.00.0.00.14.0000	7	01	01	2.06	0001	Penyediaan Komponen Instalasi Listrik/Penerangan Bangunan Kantor	5.105.132,00	5.105.132,00	5.105.132,00
7.01.0.00.0.00.14.0000	7	01	01	2.06	0002	Penyediaan Peralatan dan Perlengkapan Kantor	13.486.200,00	13.486.200,00	13.486.200,00
7.01.0.00.0.00.14.0000	7	01	01	2.06	0003	Penyediaan Peralatan Rumah Tangga	9.328.000,00	9.328.000,00	9.328.000,00
7.01.0.00.0.00.14.0000	7	01	01	2.06	0004	Penyediaan Bahan Logistik Kantor	47.187.100,00	49.847.100,00	49.847.100,00
7.01.0.00.0.00.14.0000	7	01	01	2.06	0005	Penyediaan Barang Cetakan dan Penggandaan	10.044.600,00	10.044.600,00	10.044.600,00
7.01.0.00.0.00.14.0000	7	01	01	2.06	0009	Penyelenggaraan Rapat Koordinasi dan Konsultasi SKPD	66.168.233,00	69.858.233,00	69.858.233,00
7.01.0.00.0.00.14.0000	7	01	01	2.07		Pengadaan Barang Milik Daerah Penunjang Urusan Pemerintah Daerah	0,00	0,00	0,00
7.01.0.00.0.00.14.0000	7	01	01	2.07	0006	Pengadaan Peralatan dan Mesin Lainnya	0,00	0,00	0,00

Kode						Uraian	RKPD Perubahan	PPAS Perubahan	Rancangan APBD Perubahan
7.01.0.00.0.00.14.0000	7	01	01	2.08		Penyediaan Jasa Penunjang Urusan Pemerintahan Daerah	101.280.000,00	101.280.000,00	101.280.000,00
7.01.0.00.0.00.14.0000	7	01	01	2.08	0001	Penyediaan Jasa Surat Menyurat	5.000.000,00	5.000.000,00	5.000.000,00
7.01.0.00.0.00.14.0000	7	01	01	2.08	0002	Penyediaan Jasa Komunikasi, Sumber Daya Air dan Listrik	39.700.000,00	39.700.000,00	39.700.000,00
7.01.0.00.0.00.14.0000	7	01	01	2.08	0003	Penyediaan Jasa Peralatan dan Perlengkapan Kantor	8.760.000,00	8.760.000,00	8.760.000,00
7.01.0.00.0.00.14.0000	7	01	01	2.08	0004	Penyediaan Jasa Pelayanan Umum Kantor	47.820.000,00	47.820.000,00	47.820.000,00
7.01.0.00.0.00.14.0000	7	01	01	2.09		Pemeliharaan Barang Milik Daerah Penunjang Urusan Pemerintahan Daerah	75.540.100,00	75.540.100,00	75.540.100,00
7.01.0.00.0.00.14.0000	7	01	01	2.09	0001	Penyediaan Jasa Pemeliharaan, Biaya Pemeliharaan, dan Pajak Kendaraan Perorangan Dinas atau Kendaraan Dinas Jabatan	50.785.000,00	50.785.000,00	50.785.000,00
7.01.0.00.0.00.14.0000	7	01	01	2.09	0006	Pemeliharaan Peralatan dan Mesin Lainnya	0,00	0,00	0,00
7.01.0.00.0.00.14.0000	7	01	01	2.09	0009	Pemeliharaan/Rehabilitasi Gedung Kantor dan Bangunan Lainnya	0,00	0,00	0,00
7.01.0.00.0.00.14.0000	7	01	01	2.09	0010	Pemeliharaan/Rehabilitasi Sarana dan Prasarana Gedung Kantor atau Bangunan Lainnya	24.755.100,00	24.755.100,00	24.755.100,00
7.01.0.00.0.00.15.0000						KECAMATAN PLANTUNGAN	3.009.853.880,00	3.034.853.880,00	3.009.853.880,00
7.01.0.00.0.00.15.0000	7	01	02			PROGRAM PENYELENGGARAAN PEMERINTAHAN DAN PELAYANAN PUBLIK	0,00	0,00	0,00
7.01.0.00.0.00.15.0000	7	01	02	2.04		Pelaksanaan Urusan Pemerintahan yang Dilimpahkan kepada Camat	0,00	0,00	0,00
7.01.0.00.0.00.15.0000	7	01	02	2.04	0001	Pelaksanaan Urusan Pemerintahan yang Terkait dengan Pelayanan Perizinan Non Usaha	0,00	0,00	0,00
7.01.0.00.0.00.15.0000	7	01	03			PROGRAM PEMBERDAYAAN MASYARAKAT DESA DAN KELURAHAN	47.778.000,00	67.678.000,00	47.778.000,00
7.01.0.00.0.00.15.0000	7	01	03	2.01		Koordinasi Kegiatan Pemberdayaan Desa	47.778.000,00	67.678.000,00	47.778.000,00
7.01.0.00.0.00.15.0000	7	01	03	2.01	0001	Peningkatan Partisipasi Masyarakat dalam Forum Musyawarah Perencanaan Pembangunan di Desa	0,00	0,00	0,00
7.01.0.00.0.00.15.0000	7	01	03	2.01	0002	Sinkronisasi Program Kerja dan Kegiatan Pemberdayaan Masyarakat yang Dilakukan oleh Pemerintah dan Swasta di Wilayah Kerja Kecamatan	4.178.000,00	4.178.000,00	4.178.000,00
7.01.0.00.0.00.15.0000	7	01	03	2.01	0003	Peningkatan Efektifitas Kegiatan Pemberdayaan Masyarakat di Wilayah Kecamatan	43.600.000,00	63.500.000,00	43.600.000,00
7.01.0.00.0.00.15.0000	7	01	04			PROGRAM KOORDINASI KETENTRAMAN DAN KETERTIBAN UMUM	100.820.000,00	100.820.000,00	100.820.000,00
7.01.0.00.0.00.15.0000	7	01	04	2.01		Koordinasi Upaya Penyelenggaraan Ketenteraman dan Ketertiban Umum	13.270.000,00	13.270.000,00	13.270.000,00

Kode						Uraian	RKPD Perubahan	PPAS Perubahan	Rancangan APBD Perubahan
7.01.0.00.0.00.15.0000	7	01	04	2.01	0001	Sinergitas dengan Kepolisian Negara Republik Indonesia, Tentara Nasional Indonesia dan Instansi Vertikal di Wilayah Kecamatan	7.870.000,00	7.870.000,00	7.870.000,00
7.01.0.00.0.00.15.0000	7	01	04	2.01	0002	Harmonisasi Hubungan dengan Tokoh Agama dan Tokoh Masyarakat	5.400.000,00	5.400.000,00	5.400.000,00
7.01.0.00.0.00.15.0000	7	01	04	2.02		Koordinasi Penerapan dan Penegakan Peraturan Daerah dan Peraturan Kepala Daerah	87.550.000,00	87.550.000,00	87.550.000,00
7.01.0.00.0.00.15.0000	7	01	04	2.02	0001	Koordinasi/Sinergi dengan Perangkat Daerah yang Tugas dan Fungsinya di Bidang Penegakan Peraturan Perundang-Undangan dan/atau Kepolisian Negara Republik Indonesia	87.550.000,00	87.550.000,00	87.550.000,00
7.01.0.00.0.00.15.0000	7	01	05			PROGRAM PENYELENGGARAAN URUSAN PEMERINTAHAN UMUM	37.200.000,00	37.200.000,00	37.200.000,00
7.01.0.00.0.00.15.0000	7	01	05	2.01		Penyelenggaraan Urusan Pemerintahan Umum Sesuai Penugasan Kepala Daerah	37.200.000,00	37.200.000,00	37.200.000,00
7.01.0.00.0.00.15.0000	7	01	05	2.01	0001	Pembinaan Wawasan Kebangsaan dan Ketahanan Nasional dalam rangka Memantapkan Pengamalan Pancasila, Pelaksanaan Undang-Undang Dasar Negara Republik Indonesia Tahun 1945, Pelestarian Bhinneka Tunggal Ika serta Pemertahanan dan Pemeliharaan Keutuhan Negara Kesatuan Republik Indonesia	37.200.000,00	37.200.000,00	37.200.000,00
7.01.0.00.0.00.15.0000	7	01	06			PROGRAM PEMBINAAN DAN PENGAWASAN PEMERINTAHAN DESA	0,00	0,00	0,00
7.01.0.00.0.00.15.0000	7	01	06	2.01		Fasilitasi, Rekomendasi dan Koordinasi Pembinaan dan Pengawasan Pemerintahan Desa	0,00	0,00	0,00
7.01.0.00.0.00.15.0000	7	01	06	2.01	0001	Fasilitasi Penyusunan Peraturan Desa dan Peraturan Kepala Desa	0,00	0,00	0,00
7.01.0.00.0.00.15.0000	7	01	06	2.01	0003	Fasilitasi Pengelolaan Keuangan Desa dan Pendayagunaan Aset Desa	0,00	0,00	0,00
7.01.0.00.0.00.15.0000	7	01	06	2.01	0006	Fasilitasi Pelaksanaan Pemilihan Kepala Desa	0,00	0,00	0,00
7.01.0.00.0.00.15.0000	7	01	06	2.01	0012	Fasilitasi Pelaksanaan Tugas, Fungsi, dan Kewajiban Lembaga Kemasyarakatan	0,00	0,00	0,00
7.01.0.00.0.00.15.0000	7	01	01			PROGRAM PENUNJANG URUSAN PEMERINTAHAN DAERAH KABUPATEN/KOTA	2.824.055.880,00	2.829.155.880,00	2.824.055.880,00
7.01.0.00.0.00.15.0000	7	01	01	2.01		Perencanaan, Penganggaran, dan Evaluasi Kinerja Perangkat Daerah	0,00	0,00	0,00
7.01.0.00.0.00.15.0000	7	01	01	2.01	0001	Penyusunan Dokumen Perencanaan Perangkat Daerah	0,00	0,00	0,00
7.01.0.00.0.00.15.0000	7	01	01	2.01	0006	Koordinasi dan Penyusunan Laporan Capaian Kinerja dan Ikhtisar Realisasi Kinerja SKPD	0,00	0,00	0,00

Kode						Uraian	RKPD Perubahan	PPAS Perubahan	Rancangan APBD Perubahan
7.01.0.00.0.00.15.0000	7	01	01	2.02		Administrasi Keuangan Perangkat Daerah	2.250.159.530,00	2.250.159.530,00	2.250.159.530,00
7.01.0.00.0.00.15.0000	7	01	01	2.02	0001	Penyediaan Gaji dan Tunjangan ASN	2.250.159.530,00	2.250.159.530,00	2.250.159.530,00
7.01.0.00.0.00.15.0000	7	01	01	2.02	0002	Penyediaan Administrasi Pelaksanaan Tugas ASN	0,00	0,00	0,00
7.01.0.00.0.00.15.0000	7	01	01	2.05		Administrasi Kepegawaian Perangkat Daerah	0,00	0,00	0,00
7.01.0.00.0.00.15.0000	7	01	01	2.05	0002	Pengadaan Pakaian Dinas beserta Atribut Kelengkapannya	0,00	0,00	0,00
7.01.0.00.0.00.15.0000	7	01	01	2.06		Administrasi Umum Perangkat Daerah	111.372.850,00	116.472.850,00	111.372.850,00
7.01.0.00.0.00.15.0000	7	01	01	2.06	0001	Penyediaan Komponen Instalasi Listrik/Penerangan Bangunan Kantor	1.989.000,00	1.989.000,00	1.989.000,00
7.01.0.00.0.00.15.0000	7	01	01	2.06	0002	Penyediaan Peralatan dan Perlengkapan Kantor	5.929.650,00	5.929.650,00	5.929.650,00
7.01.0.00.0.00.15.0000	7	01	01	2.06	0003	Penyediaan Peralatan Rumah Tangga	1.956.800,00	2.413.800,00	1.974.800,00
7.01.0.00.0.00.15.0000	7	01	01	2.06	0004	Penyediaan Bahan Logistik Kantor	3.749.400,00	3.749.400,00	3.749.400,00
7.01.0.00.0.00.15.0000	7	01	01	2.06	0005	Penyediaan Barang Cetakan dan Penggandaan	4.251.000,00	4.389.000,00	4.233.000,00
7.01.0.00.0.00.15.0000	7	01	01	2.06	0009	Penyelenggaraan Rapat Koordinasi dan Konsultasi SKPD	93.497.000,00	98.002.000,00	93.497.000,00
7.01.0.00.0.00.15.0000	7	01	01	2.07		Pengadaan Barang Milik Daerah Penunjang Urusan Pemerintah Daerah	0,00	0,00	0,00
7.01.0.00.0.00.15.0000	7	01	01	2.07	0005	Pengadaan Mebel	0,00	0,00	0,00
7.01.0.00.0.00.15.0000	7	01	01	2.07	0006	Pengadaan Peralatan dan Mesin Lainnya	0,00	0,00	0,00
7.01.0.00.0.00.15.0000	7	01	01	2.08		Penyediaan Jasa Penunjang Urusan Pemerintahan Daerah	138.633.500,00	138.633.500,00	138.633.500,00
7.01.0.00.0.00.15.0000	7	01	01	2.08	0001	Penyediaan Jasa Surat Menyurat	2.400.000,00	2.400.000,00	2.400.000,00
7.01.0.00.0.00.15.0000	7	01	01	2.08	0002	Penyediaan Jasa Komunikasi, Sumber Daya Air dan Listrik	24.453.500,00	24.453.500,00	24.453.500,00
7.01.0.00.0.00.15.0000	7	01	01	2.08	0004	Penyediaan Jasa Pelayanan Umum Kantor	111.780.000,00	111.780.000,00	111.780.000,00
7.01.0.00.0.00.15.0000	7	01	01	2.09		Pemeliharaan Barang Milik Daerah Penunjang Urusan Pemerintahan Daerah	323.890.000,00	323.890.000,00	323.890.000,00
7.01.0.00.0.00.15.0000	7	01	01	2.09	0001	Penyediaan Jasa Pemeliharaan, Biaya Pemeliharaan, dan Pajak Kendaraan Perorangan Dinas atau Kendaraan Dinas Jabatan	13.480.000,00	13.480.000,00	13.480.000,00
7.01.0.00.0.00.15.0000	7	01	01	2.09	0002	Penyediaan Jasa Pemeliharaan, Biaya Pemeliharaan, Pajak dan Perizinan Kendaraan Dinas Operasional atau Lapangan	4.200.000,00	4.200.000,00	4.200.000,00
7.01.0.00.0.00.15.0000	7	01	01	2.09	0009	Pemeliharaan/Rehabilitasi Gedung Kantor dan Bangunan Lainnya	300.000.000,00	300.000.000,00	300.000.000,00

Kode						Uraian	RKPD Perubahan	PPAS Perubahan	Rancangan APBD Perubahan
7.01.0.00.0.00.15.0000	7	01	01	2.09	0010	Pemeliharaan/Rehabilitasi Sarana dan Prasarana Gedung Kantor atau Bangunan Lainnya	1.220.000,00	1.220.000,00	1.220.000,00
7.01.0.00.0.00.15.0000	7	01	01	2.09	0011	Pemeliharaan/Rehabilitasi Sarana dan Prasarana Pendukung Gedung Kantor atau Bangunan Lainnya	4.990.000,00	4.990.000,00	4.990.000,00
7.01.0.00.0.00.16.0000						KECAMATAN ROWOSARI	3.115.994.049,00	3.240.994.049,00	3.220.994.049,00
7.01.0.00.0.00.16.0000	7	01	02			PROGRAM PENYELENGGARAAN PEMERINTAHAN DAN PELAYANAN PUBLIK	13.905.000,00	26.955.000,00	13.905.000,00
7.01.0.00.0.00.16.0000	7	01	02	2.04		Pelaksanaan Urusan Pemerintahan yang Dilimpahkan kepada Camat	13.905.000,00	26.955.000,00	13.905.000,00
7.01.0.00.0.00.16.0000	7	01	02	2.04	0001	Pelaksanaan Urusan Pemerintahan yang Terkait dengan Pelayanan Perizinan Non Usaha	13.905.000,00	26.955.000,00	13.905.000,00
7.01.0.00.0.00.16.0000	7	01	03			PROGRAM PEMBERDAYAAN MASYARAKAT DESA DAN KELURAHAN	24.540.000,00	50.640.000,00	63.690.000,00
7.01.0.00.0.00.16.0000	7	01	03	2.01		Koordinasi Kegiatan Pemberdayaan Desa	24.540.000,00	50.640.000,00	63.690.000,00
7.01.0.00.0.00.16.0000	7	01	03	2.01	0001	Peningkatan Partisipasi Masyarakat dalam Forum Musyawarah Perencanaan Pembangunan di Desa	3.150.000,00	3.150.000,00	3.150.000,00
7.01.0.00.0.00.16.0000	7	01	03	2.01	0003	Peningkatan Efektifitas Kegiatan Pemberdayaan Masyarakat di Wilayah Kecamatan	21.390.000,00	47.490.000,00	60.540.000,00
7.01.0.00.0.00.16.0000	7	01	04			PROGRAM KOORDINASI KETENTRAMAN DAN KETERTIBAN UMUM	60.105.000,00	60.105.000,00	60.105.000,00
7.01.0.00.0.00.16.0000	7	01	04	2.01		Koordinasi Upaya Penyelenggaraan Ketenteraman dan Ketertiban Umum	11.590.000,00	11.590.000,00	11.590.000,00
7.01.0.00.0.00.16.0000	7	01	04	2.01	0001	Sinergitas dengan Kepolisian Negara Republik Indonesia, Tentara Nasional Indonesia dan Instansi Vertikal di Wilayah Kecamatan	11.590.000,00	11.590.000,00	11.590.000,00
7.01.0.00.0.00.16.0000	7	01	04	2.02		Koordinasi Penerapan dan Penegakan Peraturan Daerah dan Peraturan Kepala Daerah	48.515.000,00	48.515.000,00	48.515.000,00
7.01.0.00.0.00.16.0000	7	01	04	2.02	0001	Koordinasi/Sinergi dengan Perangkat Daerah yang Tugas dan Fungsinya di Bidang Penegakan Peraturan Perundang-Undangan dan/atau Kepolisian Negara Republik Indonesia	48.515.000,00	48.515.000,00	48.515.000,00
7.01.0.00.0.00.16.0000	7	01	05			PROGRAM PENYELENGGARAAN URUSAN PEMERINTAHAN UMUM	10.900.000,00	23.950.000,00	10.900.000,00
7.01.0.00.0.00.16.0000	7	01	05	2.01		Penyelenggaraan Urusan Pemerintahan Umum Sesuai Penugasan Kepala Daerah	10.900.000,00	23.950.000,00	10.900.000,00
7.01.0.00.0.00.16.0000	7	01	05	2.01	0002	Fasilitasi, Koordinasi dan Pembinaan (Bimtek, Sosialisasi, Konsultasi) Wawasan Kebangsaan dan Ketahanan Nasional	10.900.000,00	23.950.000,00	10.900.000,00
7.01.0.00.0.00.16.0000	7	01	06			PROGRAM PEMBINAAN DAN PENGAWASAN PEMERINTAHAN DESA	24.330.000,00	37.380.000,00	24.330.000,00

Kode						Uraian	RKPD Perubahan	PPAS Perubahan	Rancangan APBD Perubahan
7.01.0.00.0.00.16.0000	7	01	06	2.01		Fasilitasi, Rekomendasi dan Koordinasi Pembinaan dan Pengawasan Pemerintahan Desa	24.330.000,00	37.380.000,00	24.330.000,00
7.01.0.00.0.00.16.0000	7	01	06	2.01	0002	Fasilitasi Administrasi Tata Pemerintahan Desa	24.130.000,00	24.130.000,00	24.130.000,00
7.01.0.00.0.00.16.0000	7	01	06	2.01	0003	Fasilitasi Pengelolaan Keuangan Desa dan Pendayagunaan Aset Desa	200.000,00	13.250.000,00	200.000,00
7.01.0.00.0.00.16.0000	7	01	01			PROGRAM PENUNJANG URUSAN PEMERINTAHAN DAERAH KABUPATEN/KOTA	2.982.214.049,00	3.041.964.049,00	3.048.064.049,00
7.01.0.00.0.00.16.0000	7	01	01	2.01		Perencanaan, Penganggaran, dan Evaluasi Kinerja Perangkat Daerah	0,00	0,00	0,00
7.01.0.00.0.00.16.0000	7	01	01	2.01	0006	Koordinasi dan Penyusunan Laporan Capaian Kinerja dan Ikhtisar Realisasi Kinerja SKPD	0,00	0,00	0,00
7.01.0.00.0.00.16.0000	7	01	01	2.01	0007	Evaluasi Kinerja Perangkat Daerah	0,00	0,00	0,00
7.01.0.00.0.00.16.0000	7	01	01	2.02		Administrasi Keuangan Perangkat Daerah	2.531.611.849,00	2.531.611.849,00	2.511.652.849,00
7.01.0.00.0.00.16.0000	7	01	01	2.02	0001	Penyediaan Gaji dan Tunjangan ASN	2.531.611.849,00	2.531.611.849,00	2.511.652.849,00
7.01.0.00.0.00.16.0000	7	01	01	2.02	0003	Pelaksanaan Penatausahaan dan Pengujian/Verifikasi Keuangan SKPD	0,00	0,00	0,00
7.01.0.00.0.00.16.0000	7	01	01	2.05		Administrasi Kepegawaian Perangkat Daerah	0,00	0,00	0,00
7.01.0.00.0.00.16.0000	7	01	01	2.05	0002	Pengadaan Pakaian Dinas beserta Atribut Kelengkapannya	0,00	0,00	0,00
7.01.0.00.0.00.16.0000	7	01	01	2.06		Administrasi Umum Perangkat Daerah	269.197.200,00	328.947.200,00	324.500.200,00
7.01.0.00.0.00.16.0000	7	01	01	2.06	0001	Penyediaan Komponen Instalasi Listrik/Penerangan Bangunan Kantor	8.367.000,00	8.367.000,00	8.367.000,00
7.01.0.00.0.00.16.0000	7	01	01	2.06	0002	Penyediaan Peralatan dan Perlengkapan Kantor	40.972.750,00	40.972.750,00	40.972.750,00
7.01.0.00.0.00.16.0000	7	01	01	2.06	0003	Penyediaan Peralatan Rumah Tangga	12.282.000,00	12.282.000,00	12.282.000,00
7.01.0.00.0.00.16.0000	7	01	01	2.06	0004	Penyediaan Bahan Logistik Kantor	34.632.000,00	34.628.000,00	50.817.000,00
7.01.0.00.0.00.16.0000	7	01	01	2.06	0005	Penyediaan Barang Cetakan dan Penggandaan	15.821.450,00	15.875.450,00	15.875.450,00
7.01.0.00.0.00.16.0000	7	01	01	2.06	0006	Penyediaan Bahan Bacaan dan Peraturan Perundang-undangan	1.800.000,00	1.800.000,00	1.800.000,00
7.01.0.00.0.00.16.0000	7	01	01	2.06	0009	Penyelenggaraan Rapat Koordinasi dan Konsultasi SKPD	155.322.000,00	215.022.000,00	194.386.000,00
7.01.0.00.0.00.16.0000	7	01	01	2.06	0010	Penatausahaan Arsip Dinamis pada SKPD	0,00	0,00	0,00

Kode						Uraian	RKPD Perubahan	PPAS Perubahan	Rancangan APBD Perubahan
7.01.0.00.0.00.16.0000	7	01	01	2.07		Pengadaan Barang Milik Daerah Penunjang Urusan Pemerintah Daerah	0,00	0,00	29.300.000,00
7.01.0.00.0.00.16.0000	7	01	01	2.07	0005	Pengadaan Mebel	0,00	0,00	17.000.000,00
7.01.0.00.0.00.16.0000	7	01	01	2.07	0006	Pengadaan Peralatan dan Mesin Lainnya	0,00	0,00	12.300.000,00
7.01.0.00.0.00.16.0000	7	01	01	2.08		Penyediaan Jasa Penunjang Urusan Pemerintahan Daerah	133.375.000,00	133.375.000,00	134.581.000,00
7.01.0.00.0.00.16.0000	7	01	01	2.08	0001	Penyediaan Jasa Surat Menyurat	5.000.000,00	5.000.000,00	5.000.000,00
7.01.0.00.0.00.16.0000	7	01	01	2.08	0002	Penyediaan Jasa Komunikasi, Sumber Daya Air dan Listrik	63.575.000,00	63.575.000,00	62.111.000,00
7.01.0.00.0.00.16.0000	7	01	01	2.08	0004	Penyediaan Jasa Pelayanan Umum Kantor	64.800.000,00	64.800.000,00	67.470.000,00
7.01.0.00.0.00.16.0000	7	01	01	2.09		Pemeliharaan Barang Milik Daerah Penunjang Urusan Pemerintahan Daerah	48.030.000,00	48.030.000,00	48.030.000,00
7.01.0.00.0.00.16.0000	7	01	01	2.09	0002	Penyediaan Jasa Pemeliharaan, Biaya Pemeliharaan, Pajak dan Perizinan Kendaraan Dinas Operasional atau Lapangan	22.000.000,00	22.000.000,00	22.000.000,00
7.01.0.00.0.00.16.0000	7	01	01	2.09	0006	Pemeliharaan Peralatan dan Mesin Lainnya	15.660.000,00	15.660.000,00	15.660.000,00
7.01.0.00.0.00.16.0000	7	01	01	2.09	0009	Pemeliharaan/Rehabilitasi Gedung Kantor dan Bangunan Lainnya	0,00	0,00	0,00
7.01.0.00.0.00.16.0000	7	01	01	2.09	0010	Pemeliharaan/Rehabilitasi Sarana dan Prasarana Gedung Kantor atau Bangunan Lainnya	10.370.000,00	10.370.000,00	10.370.000,00
7.01.0.00.0.00.17.0000						KECAMATAN KANGKUNG	3.357.720.926,00	3.507.720.926,00	3.427.720.926,00
7.01.0.00.0.00.17.0000	7	01	02			PROGRAM PENYELENGGARAAN PEMERINTAHAN DAN PELAYANAN PUBLIK	6.516.000,00	15.686.000,00	15.686.000,00
7.01.0.00.0.00.17.0000	7	01	02	2.02		Penyelenggaraan Urusan Pemerintahan yang Tidak Dilaksanakan oleh Unit Kerja Perangkat Daerah yang Ada di Kecamatan	6.516.000,00	15.686.000,00	15.686.000,00
7.01.0.00.0.00.17.0000	7	01	02	2.02	0003	Peningkatan Efektifitas Pelaksanaan Pelayanan kepada Masyarakat di Wilayah Kecamatan	6.516.000,00	15.686.000,00	15.686.000,00
7.01.0.00.0.00.17.0000	7	01	03			PROGRAM PEMBERDAYAAN MASYARAKAT DESA DAN KELURAHAN	21.367.000,00	40.919.000,00	22.314.000,00
7.01.0.00.0.00.17.0000	7	01	03	2.01		Koordinasi Kegiatan Pemberdayaan Desa	21.367.000,00	40.919.000,00	22.314.000,00
7.01.0.00.0.00.17.0000	7	01	03	2.01	0001	Peningkatan Partisipasi Masyarakat dalam Forum Musyawarah Perencanaan Pembangunan di Desa	462.000,00	462.000,00	462.000,00
7.01.0.00.0.00.17.0000	7	01	03	2.01	0003	Peningkatan Efektifitas Kegiatan Pemberdayaan Masyarakat di Wilayah Kecamatan	20.905.000,00	40.457.000,00	21.852.000,00
7.01.0.00.0.00.17.0000	7	01	04			PROGRAM KOORDINASI KETENTRAMAN DAN KETERTIBAN UMUM	86.260.000,00	86.260.000,00	81.000.000,00
7.01.0.00.0.00.17.0000	7	01	04	2.01		Koordinasi Upaya Penyelenggaraan Ketenteraman dan Ketertiban Umum	1.500.000,00	1.500.000,00	1.500.000,00

Kode						Uraian	RKPD Perubahan	PPAS Perubahan	Rancangan APBD Perubahan
7.01.0.00.0.00.17.0000	7	01	04	2.01	0001	Sinergitas dengan Kepolisian Negara Republik Indonesia, Tentara Nasional Indonesia dan Instansi Vertikal di Wilayah Kecamatan	1.500.000,00	1.500.000,00	1.500.000,00
7.01.0.00.0.00.17.0000	7	01	04	2.02		Koordinasi Penerapan dan Penegakan Peraturan Daerah dan Peraturan Kepala Daerah	84.760.000,00	84.760.000,00	79.500.000,00
7.01.0.00.0.00.17.0000	7	01	04	2.02	0001	Koordinasi/Sinergi dengan Perangkat Daerah yang Tugas dan Fungsinya di Bidang Penegakan Peraturan Perundang-Undangan dan/atau Kepolisian Negara Republik Indonesia	84.760.000,00	84.760.000,00	79.500.000,00
7.01.0.00.0.00.17.0000	7	01	05			PROGRAM PENYELENGGARAAN URUSAN PEMERINTAHAN UMUM	7.416.000,00	17.798.000,00	7.416.000,00
7.01.0.00.0.00.17.0000	7	01	05	2.01		Penyelenggaraan Urusan Pemerintahan Umum Sesuai Penugasan Kepala Daerah	7.416.000,00	17.798.000,00	7.416.000,00
7.01.0.00.0.00.17.0000	7	01	05	2.01	0002	Fasilitasi, Koordinasi dan Pembinaan (Bimtek, Sosialisasi, Konsultasi) Wawasan Kebangsaan dan Ketahanan Nasional	7.416.000,00	17.798.000,00	7.416.000,00
7.01.0.00.0.00.17.0000	7	01	06			PROGRAM PEMBINAAN DAN PENGAWASAN PEMERINTAHAN DESA	9.116.000,00	29.880.000,00	9.116.000,00
7.01.0.00.0.00.17.0000	7	01	06	2.01		Fasilitasi, Rekomendasi dan Koordinasi Pembinaan dan Pengawasan Pemerintahan Desa	9.116.000,00	29.880.000,00	9.116.000,00
7.01.0.00.0.00.17.0000	7	01	06	2.01	0002	Fasilitasi Administrasi Tata Pemerintahan Desa	7.616.000,00	28.380.000,00	7.616.000,00
7.01.0.00.0.00.17.0000	7	01	06	2.01	0003	Fasilitasi Pengelolaan Keuangan Desa dan Pendayagunaan Aset Desa	1.500.000,00	1.500.000,00	1.500.000,00
7.01.0.00.0.00.17.0000	7	01	01			PROGRAM PENUNJANG URUSAN PEMERINTAHAN DAERAH KABUPATEN/KOTA	3.227.045.926,00	3.317.177.926,00	3.292.188.926,00
7.01.0.00.0.00.17.0000	7	01	01	2.02		Administrasi Keuangan Perangkat Daerah	2.808.864.290,00	2.808.864.290,00	2.808.864.290,00
7.01.0.00.0.00.17.0000	7	01	01	2.02	0001	Penyediaan Gaji dan Tunjangan ASN	2.808.864.290,00	2.808.864.290,00	2.808.864.290,00
7.01.0.00.0.00.17.0000	7	01	01	2.06		Administrasi Umum Perangkat Daerah	237.695.076,00	327.827.076,00	288.098.076,00
7.01.0.00.0.00.17.0000	7	01	01	2.06	0001	Penyediaan Komponen Instalasi Listrik/Penerangan Bangunan Kantor	2.170.000,00	2.170.000,00	2.170.000,00
7.01.0.00.0.00.17.0000	7	01	01	2.06	0002	Penyediaan Peralatan dan Perlengkapan Kantor	18.131.000,00	18.131.000,00	18.131.000,00
7.01.0.00.0.00.17.0000	7	01	01	2.06	0004	Penyediaan Bahan Logistik Kantor	13.980.000,00	13.980.000,00	13.980.000,00
7.01.0.00.0.00.17.0000	7	01	01	2.06	0005	Penyediaan Barang Cetakan dan Penggandaan	3.673.000,00	3.673.000,00	3.673.000,00
7.01.0.00.0.00.17.0000	7	01	01	2.06	0009	Penyelenggaraan Rapat Koordinasi dan Konsultasi SKPD	199.741.076,00	289.873.076,00	250.144.076,00
7.01.0.00.0.00.17.0000	7	01	01	2.07		Pengadaan Barang Milik Daerah Penunjang Urusan Pemerintah Daerah	0,00	0,00	20.000.000,00

Kode						Uraian	RKPD Perubahan	PPAS Perubahan	Rancangan APBD Perubahan
7.01.0.00.0.00.17.0000	7	01	01	2.07	0006	Pengadaan Peralatan dan Mesin Lainnya	0,00	0,00	20.000.000,00
7.01.0.00.0.00.17.0000	7	01	01	2.08		Penyediaan Jasa Penunjang Urusan Pemerintahan Daerah	128.820.000,00	128.820.000,00	123.560.000,00
7.01.0.00.0.00.17.0000	7	01	01	2.08	0001	Penyediaan Jasa Surat Menyurat	2.500.000,00	2.500.000,00	2.500.000,00
7.01.0.00.0.00.17.0000	7	01	01	2.08	0002	Penyediaan Jasa Komunikasi, Sumber Daya Air dan Listrik	103.000.000,00	103.000.000,00	103.000.000,00
7.01.0.00.0.00.17.0000	7	01	01	2.08	0004	Penyediaan Jasa Pelayanan Umum Kantor	23.320.000,00	23.320.000,00	18.060.000,00
7.01.0.00.0.00.17.0000	7	01	01	2.09		Pemeliharaan Barang Milik Daerah Penunjang Urusan Pemerintahan Daerah	51.666.560,00	51.666.560,00	51.666.560,00
7.01.0.00.0.00.17.0000	7	01	01	2.09	0002	Penyediaan Jasa Pemeliharaan, Biaya Pemeliharaan, Pajak dan Perizinan Kendaraan Dinas Operasional atau Lapangan	30.286.000,00	30.286.000,00	30.286.000,00
7.01.0.00.0.00.17.0000	7	01	01	2.09	0009	Pemeliharaan/Rehabilitasi Gedung Kantor dan Bangunan Lainnya	12.490.560,00	12.490.560,00	12.490.560,00
7.01.0.00.0.00.17.0000	7	01	01	2.09	0010	Pemeliharaan/Rehabilitasi Sarana dan Prasarana Gedung Kantor atau Bangunan Lainnya	8.890.000,00	8.890.000,00	8.890.000,00
7.01.0.00.0.00.18.0000						KECAMATAN RINGINARUM	2.643.008.773,00	2.743.008.773,00	2.643.008.773,00
7.01.0.00.0.00.18.0000	7	01	02			PROGRAM PENYELENGGARAAN PEMERINTAHAN DAN PELAYANAN PUBLIK	58.540.000,00	58.540.000,00	58.540.000,00
7.01.0.00.0.00.18.0000	7	01	02	2.01		Koordinasi Penyelenggaraan Kegiatan Pemerintahan di Tingkat Kecamatan	58.540.000,00	58.540.000,00	58.540.000,00
7.01.0.00.0.00.18.0000	7	01	02	2.01	0002	Peningkatan Efektifitas Kegiatan Pemerintahan di Tingkat Kecamatan	58.540.000,00	58.540.000,00	58.540.000,00
7.01.0.00.0.00.18.0000	7	01	02	2.04		Pelaksanaan Urusan Pemerintahan yang Dilimpahkan kepada Camat	0,00	0,00	0,00
7.01.0.00.0.00.18.0000	7	01	02	2.04	0002	Pelaksanaan Urusan Pemerintahan yang terkait dengan Nonperizinan	0,00	0,00	0,00
7.01.0.00.0.00.18.0000	7	01	03			PROGRAM PEMBERDAYAAN MASYARAKAT DESA DAN KELURAHAN	12.978.000,00	34.328.000,00	12.978.000,00
7.01.0.00.0.00.18.0000	7	01	03	2.01		Koordinasi Kegiatan Pemberdayaan Desa	12.978.000,00	34.328.000,00	12.978.000,00
7.01.0.00.0.00.18.0000	7	01	03	2.01	0001	Peningkatan Partisipasi Masyarakat dalam Forum Musyawarah Perencanaan Pembangunan di Desa	7.400.000,00	7.400.000,00	7.400.000,00
7.01.0.00.0.00.18.0000	7	01	03	2.01	0002	Sinkronisasi Program Kerja dan Kegiatan Pemberdayaan Masyarakat yang Dilakukan oleh Pemerintah dan Swasta di Wilayah Kerja Kecamatan	0,00	0,00	0,00
7.01.0.00.0.00.18.0000	7	01	03	2.01	0003	Peningkatan Efektifitas Kegiatan Pemberdayaan Masyarakat di Wilayah Kecamatan	5.578.000,00	26.928.000,00	5.578.000,00
7.01.0.00.0.00.18.0000	7	01	04			PROGRAM KOORDINASI KETENTRAMAN DAN KETERTIBAN UMUM	95.400.000,00	95.400.000,00	95.400.000,00

Kode						Uraian	RKPD Perubahan	PPAS Perubahan	Rancangan APBD Perubahan
7.01.0.00.0.00.18.0000	7	01	04	2.02		Koordinasi Penerapan dan Penegakan Peraturan Daerah dan Peraturan Kepala Daerah	95.400.000,00	95.400.000,00	95.400.000,00
7.01.0.00.0.00.18.0000	7	01	04	2.02	0001	Koordinasi/Sinergi dengan Perangkat Daerah yang Tugas dan Fungsinya di Bidang Penegakan Peraturan Perundang-Undangan dan/atau Kepolisian Negara Republik Indonesia	95.400.000,00	95.400.000,00	95.400.000,00
7.01.0.00.0.00.18.0000	7	01	05			PROGRAM PENYELENGGARAAN URUSAN PEMERINTAHAN UMUM	7.500.000,00	7.500.000,00	7.500.000,00
7.01.0.00.0.00.18.0000	7	01	05	2.01		Penyelenggaraan Urusan Pemerintahan Umum Sesuai Penugasan Kepala Daerah	7.500.000,00	7.500.000,00	7.500.000,00
7.01.0.00.0.00.18.0000	7	01	05	2.01	0002	Fasilitasi, Koordinasi dan Pembinaan (Bimtek, Sosialisasi, Konsultasi) Wawasan Kebangsaan dan Ketahanan Nasional	7.500.000,00	7.500.000,00	7.500.000,00
7.01.0.00.0.00.18.0000	7	01	06			PROGRAM PEMBINAAN DAN PENGAWASAN PEMERINTAHAN DESA	8.340.000,00	68.890.000,00	3.840.000,00
7.01.0.00.0.00.18.0000	7	01	06	2.01		Fasilitasi, Rekomendasi dan Koordinasi Pembinaan dan Pengawasan Pemerintahan Desa	8.340.000,00	68.890.000,00	3.840.000,00
7.01.0.00.0.00.18.0000	7	01	06	2.01	0003	Fasilitasi Pengelolaan Keuangan Desa dan Pendayagunaan Aset Desa	3.840.000,00	3.840.000,00	3.840.000,00
7.01.0.00.0.00.18.0000	7	01	06	2.01	0005	Fasilitasi Pelaksanaan Tugas Kepala Desa dan Perangkat Desa	4.500.000,00	21.350.000,00	0,00
7.01.0.00.0.00.18.0000	7	01	06	2.01	0011	Fasilitasi Penyelenggaraan Ketenteraman dan Ketertiban Umum	0,00	43.700.000,00	0,00
7.01.0.00.0.00.18.0000	7	01	01			PROGRAM PENUNJANG URUSAN PEMERINTAHAN DAERAH KABUPATEN/KOTA	2.460.250.773,00	2.478.350.773,00	2.464.750.773,00
7.01.0.00.0.00.18.0000	7	01	01	2.01		Perencanaan, Penganggaran, dan Evaluasi Kinerja Perangkat Daerah	0,00	0,00	0,00
7.01.0.00.0.00.18.0000	7	01	01	2.01	0006	Koordinasi dan Penyusunan Laporan Capaian Kinerja dan Ikhtisar Realisasi Kinerja SKPD	0,00	0,00	0,00
7.01.0.00.0.00.18.0000	7	01	01	2.02		Administrasi Keuangan Perangkat Daerah	2.258.837.687,00	2.258.837.687,00	2.258.837.687,00
7.01.0.00.0.00.18.0000	7	01	01	2.02	0001	Penyediaan Gaji dan Tunjangan ASN	2.258.837.687,00	2.258.837.687,00	2.258.837.687,00
7.01.0.00.0.00.18.0000	7	01	01	2.02	0005	Koordinasi dan Penyusunan Laporan Keuangan Akhir Tahun SKPD	0,00	0,00	0,00
7.01.0.00.0.00.18.0000	7	01	01	2.02	0007	Koordinasi dan Penyusunan Laporan Keuangan Bulanan/ Triwulanan/ Semesteran SKPD	0,00	0,00	0,00
7.01.0.00.0.00.18.0000	7	01	01	2.06		Administrasi Umum Perangkat Daerah	91.845.283,00	107.545.283,00	93.945.283,00
7.01.0.00.0.00.18.0000	7	01	01	2.06	0001	Penyediaan Komponen Instalasi Listrik/Penerangan Bangunan Kantor	4.000.000,00	4.000.000,00	4.000.000,00

Kode						Uraian	RKPD Perubahan	PPAS Perubahan	Rancangan APBD Perubahan
7.01.0.00.0.00.18.0000	7	01	01	2.06	0002	Penyediaan Peralatan dan Perlengkapan Kantor	16.425.000,00	16.425.000,00	16.425.000,00
7.01.0.00.0.00.18.0000	7	01	01	2.06	0004	Penyediaan Bahan Logistik Kantor	6.494.000,00	6.494.000,00	6.494.000,00
7.01.0.00.0.00.18.0000	7	01	01	2.06	0005	Penyediaan Barang Cetakan dan Penggandaan	6.474.800,00	6.474.800,00	6.474.800,00
7.01.0.00.0.00.18.0000	7	01	01	2.06	0009	Penyelenggaraan Rapat Koordinasi dan Konsultasi SKPD	58.451.483,00	74.151.483,00	60.551.483,00
7.01.0.00.0.00.18.0000	7	01	01	2.08		Penyediaan Jasa Penunjang Urusan Pemerintahan Daerah	51.598.000,00	53.998.000,00	53.998.000,00
7.01.0.00.0.00.18.0000	7	01	01	2.08	0001	Penyediaan Jasa Surat Menyurat	6.000.000,00	6.000.000,00	6.000.000,00
7.01.0.00.0.00.18.0000	7	01	01	2.08	0002	Penyediaan Jasa Komunikasi, Sumber Daya Air dan Listrik	17.580.000,00	17.580.000,00	17.580.000,00
7.01.0.00.0.00.18.0000	7	01	01	2.08	0004	Penyediaan Jasa Pelayanan Umum Kantor	28.018.000,00	30.418.000,00	30.418.000,00
7.01.0.00.0.00.18.0000	7	01	01	2.09		Pemeliharaan Barang Milik Daerah Penunjang Urusan Pemerintahan Daerah	57.969.803,00	57.969.803,00	57.969.803,00
7.01.0.00.0.00.18.0000	7	01	01	2.09	0001	Penyediaan Jasa Pemeliharaan, Biaya Pemeliharaan, dan Pajak Kendaraan Perorangan Dinas atau Kendaraan Dinas Jabatan	18.946.000,00	18.946.000,00	18.946.000,00
7.01.0.00.0.00.18.0000	7	01	01	2.09	0002	Penyediaan Jasa Pemeliharaan, Biaya Pemeliharaan, Pajak dan Perizinan Kendaraan Dinas Operasional atau Lapangan	4.800.000,00	4.800.000,00	4.800.000,00
7.01.0.00.0.00.18.0000	7	01	01	2.09	0006	Pemeliharaan Peralatan dan Mesin Lainnya	8.520.000,00	8.520.000,00	8.520.000,00
7.01.0.00.0.00.18.0000	7	01	01	2.09	0009	Pemeliharaan/Rehabilitasi Gedung Kantor dan Bangunan Lainnya	25.703.803,00	25.703.803,00	25.703.803,00
7.01.0.00.0.00.19.0000						KECAMATAN NGAMPEL	2.895.257.971,00	3.045.257.971,00	2.945.257.971,00
7.01.0.00.0.00.19.0000	7	01	02			PROGRAM PENYELENGGARAAN PEMERINTAHAN DAN PELAYANAN PUBLIK	17.760.000,00	35.520.000,00	17.760.000,00
7.01.0.00.0.00.19.0000	7	01	02	2.04		Pelaksanaan Urusan Pemerintahan yang Dilimpahkan kepada Camat	17.760.000,00	35.520.000,00	17.760.000,00
7.01.0.00.0.00.19.0000	7	01	02	2.04	0001	Pelaksanaan Urusan Pemerintahan yang Terkait dengan Pelayanan Perizinan Non Usaha	17.760.000,00	35.520.000,00	17.760.000,00
7.01.0.00.0.00.19.0000	7	01	03			PROGRAM PEMBERDAYAAN MASYARAKAT DESA DAN KELURAHAN	38.503.500,00	91.783.500,00	56.263.500,00
7.01.0.00.0.00.19.0000	7	01	03	2.01		Koordinasi Kegiatan Pemberdayaan Desa	38.503.500,00	91.783.500,00	56.263.500,00
7.01.0.00.0.00.19.0000	7	01	03	2.01	0001	Peningkatan Partisipasi Masyarakat dalam Forum Musyawarah Perencanaan Pembangunan di Desa	580.000,00	580.000,00	580.000,00
7.01.0.00.0.00.19.0000	7	01	03	2.01	0002	Sinkronisasi Program Kerja dan Kegiatan Pemberdayaan Masyarakat yang Dilakukan oleh Pemerintah dan Swasta di Wilayah Kerja Kecamatan	11.294.000,00	11.294.000,00	11.294.000,00
7.01.0.00.0.00.19.0000	7	01	03	2.01	0003	Peningkatan Efektifitas Kegiatan Pemberdayaan Masyarakat di Wilayah Kecamatan	26.629.500,00	79.909.500,00	44.389.500,00

Kode						Uraian	RKPD Perubahan	PPAS Perubahan	Rancangan APBD Perubahan
7.01.0.00.0.00.19.0000	7	01	04			PROGRAM KOORDINASI KETENTRAMAN DAN KETERTIBAN UMUM	140.316.000,00	158.076.000,00	140.316.000,00
7.01.0.00.0.00.19.0000	7	01	04	2.01		Koordinasi Upaya Penyelenggaraan Ketenteraman dan Ketertiban Umum	40.266.000,00	40.266.000,00	40.266.000,00
7.01.0.00.0.00.19.0000	7	01	04	2.01	0001	Sinergitas dengan Kepolisian Negara Republik Indonesia, Tentara Nasional Indonesia dan Instansi Vertikal di Wilayah Kecamatan	40.266.000,00	40.266.000,00	40.266.000,00
7.01.0.00.0.00.19.0000	7	01	04	2.02		Koordinasi Penerapan dan Penegakan Peraturan Daerah dan Peraturan Kepala Daerah	100.050.000,00	117.810.000,00	100.050.000,00
7.01.0.00.0.00.19.0000	7	01	04	2.02	0001	Koordinasi/Sinergi dengan Perangkat Daerah yang Tugas dan Fungsinya di Bidang Penegakan Peraturan Perundang-Undangan dan/atau Kepolisian Negara Republik Indonesia	100.050.000,00	117.810.000,00	100.050.000,00
7.01.0.00.0.00.19.0000	7	01	06			PROGRAM PEMBINAAN DAN PENGAWASAN PEMERINTAHAN DESA	655.000,00	18.415.000,00	18.415.000,00
7.01.0.00.0.00.19.0000	7	01	06	2.01		Fasilitasi, Rekomendasi dan Koordinasi Pembinaan dan Pengawasan Pemerintahan Desa	655.000,00	18.415.000,00	18.415.000,00
7.01.0.00.0.00.19.0000	7	01	06	2.01	0001	Fasilitasi Penyusunan Peraturan Desa dan Peraturan Kepala Desa	0,00	0,00	0,00
7.01.0.00.0.00.19.0000	7	01	06	2.01	0002	Fasilitasi Administrasi Tata Pemerintahan Desa	0,00	0,00	0,00
7.01.0.00.0.00.19.0000	7	01	06	2.01	0003	Fasilitasi Pengelolaan Keuangan Desa dan Pendayagunaan Aset Desa	655.000,00	18.415.000,00	18.415.000,00
7.01.0.00.0.00.19.0000	7	01	01			PROGRAM PENUNJANG URUSAN PEMERINTAHAN DAERAH KABUPATEN/KOTA	2.698.023.471,00	2.741.463.471,00	2.712.503.471,00
7.01.0.00.0.00.19.0000	7	01	01	2.02		Administrasi Keuangan Perangkat Daerah	2.377.258.471,00	2.377.258.471,00	2.377.258.471,00
7.01.0.00.0.00.19.0000	7	01	01	2.02	0001	Penyediaan Gaji dan Tunjangan ASN	2.377.258.471,00	2.377.258.471,00	2.377.258.471,00
7.01.0.00.0.00.19.0000	7	01	01	2.05		Administrasi Kepegawaian Perangkat Daerah	0,00	0,00	0,00
7.01.0.00.0.00.19.0000	7	01	01	2.05	0002	Pengadaan Pakaian Dinas beserta Atribut Kelengkapannya	0,00	0,00	0,00
7.01.0.00.0.00.19.0000	7	01	01	2.06		Administrasi Umum Perangkat Daerah	175.598.000,00	201.413.680,00	187.628.000,00
7.01.0.00.0.00.19.0000	7	01	01	2.06	0001	Penyediaan Komponen Instalasi Listrik/Penerangan Bangunan Kantor	14.914.500,00	14.914.500,00	14.914.500,00
7.01.0.00.0.00.19.0000	7	01	01	2.06	0002	Penyediaan Peralatan dan Perlengkapan Kantor	18.523.300,00	18.668.300,00	18.663.300,00
7.01.0.00.0.00.19.0000	7	01	01	2.06	0004	Penyediaan Bahan Logistik Kantor	19.551.000,00	19.551.000,00	19.551.000,00
7.01.0.00.0.00.19.0000	7	01	01	2.06	0005	Penyediaan Barang Cetakan dan Penggandaan	4.635.000,00	4.635.000,00	4.635.000,00

Kode						Uraian	RKPD Perubahan	PPAS Perubahan	Rancangan APBD Perubahan
7.01.0.00.0.00.19.0000	7	01	01	2.06	0006	Penyediaan Bahan Bacaan dan Peraturan Perundang-undangan	0,00	0,00	0,00
7.01.0.00.0.00.19.0000	7	01	01	2.06	0009	Penyelenggaraan Rapat Koordinasi dan Konsultasi SKPD	117.974.200,00	143.644.880,00	129.864.200,00
7.01.0.00.0.00.19.0000	7	01	01	2.06	0010	Penatausahaan Arsip Dinamis pada SKPD	0,00	0,00	0,00
7.01.0.00.0.00.19.0000	7	01	01	2.07		Pengadaan Barang Milik Daerah Penunjang Urusan Pemerintah Daerah	0,00	0,00	0,00
7.01.0.00.0.00.19.0000	7	01	01	2.07	0006	Pengadaan Peralatan dan Mesin Lainnya	0,00	0,00	0,00
7.01.0.00.0.00.19.0000	7	01	01	2.08		Penyediaan Jasa Penunjang Urusan Pemerintahan Daerah	96.607.000,00	96.607.000,00	96.607.000,00
7.01.0.00.0.00.19.0000	7	01	01	2.08	0001	Penyediaan Jasa Surat Menyurat	3.500.000,00	3.500.000,00	3.500.000,00
7.01.0.00.0.00.19.0000	7	01	01	2.08	0002	Penyediaan Jasa Komunikasi, Sumber Daya Air dan Listrik	36.540.000,00	36.540.000,00	36.540.000,00
7.01.0.00.0.00.19.0000	7	01	01	2.08	0004	Penyediaan Jasa Pelayanan Umum Kantor	56.567.000,00	56.567.000,00	56.567.000,00
7.01.0.00.0.00.19.0000	7	01	01	2.09		Pemeliharaan Barang Milik Daerah Penunjang Urusan Pemerintahan Daerah	48.560.000,00	66.184.320,00	51.010.000,00
7.01.0.00.0.00.19.0000	7	01	01	2.09	0002	Penyediaan Jasa Pemeliharaan, Biaya Pemeliharaan, Pajak dan Perizinan Kendaraan Dinas Operasional atau Lapangan	36.300.000,00	38.750.000,00	38.750.000,00
7.01.0.00.0.00.19.0000	7	01	01	2.09	0005	Pemeliharaan Mebel	0,00	0,00	0,00
7.01.0.00.0.00.19.0000	7	01	01	2.09	0006	Pemeliharaan Peralatan dan Mesin Lainnya	12.260.000,00	12.260.000,00	12.260.000,00
7.01.0.00.0.00.19.0000	7	01	01	2.09	0009	Pemeliharaan/Rehabilitasi Gedung Kantor dan Bangunan Lainnya	0,00	15.174.320,00	0,00
7.01.0.00.0.00.20.0000						KECAMATAN KALIWUNGU SELATAN	2.855.786.265,00	2.980.786.265,00	3.005.786.265,00
7.01.0.00.0.00.20.0000	7	01	02			PROGRAM PENYELENGGARAAN PEMERINTAHAN DAN PELAYANAN PUBLIK	39.460.000,00	60.538.000,00	81.616.000,00
7.01.0.00.0.00.20.0000	7	01	02	2.04		Pelaksanaan Urusan Pemerintahan yang Dilimpahkan kepada Camat	39.460.000,00	60.538.000,00	81.616.000,00
7.01.0.00.0.00.20.0000	7	01	02	2.04	0001	Pelaksanaan Urusan Pemerintahan yang Terkait dengan Pelayanan Perizinan Non Usaha	39.460.000,00	60.538.000,00	81.616.000,00
7.01.0.00.0.00.20.0000	7	01	03			PROGRAM PEMBERDAYAAN MASYARAKAT DESA DAN KELURAHAN	88.097.000,00	151.331.000,00	151.331.000,00
7.01.0.00.0.00.20.0000	7	01	03	2.01		Koordinasi Kegiatan Pemberdayaan Desa	87.597.000,00	150.831.000,00	150.831.000,00
7.01.0.00.0.00.20.0000	7	01	03	2.01	0001	Peningkatan Partisipasi Masyarakat dalam Forum Musyawarah Perencanaan Pembangunan di Desa	8.450.000,00	8.450.000,00	8.450.000,00
7.01.0.00.0.00.20.0000	7	01	03	2.01	0003	Peningkatan Efektifitas Kegiatan Pemberdayaan Masyarakat di Wilayah Kecamatan	79.147.000,00	142.381.000,00	142.381.000,00

Kode						Uraian	RKPD Perubahan	PPAS Perubahan	Rancangan APBD Perubahan
7.01.0.00.0.00.20.0000	7	01	03	2.03		Pemberdayaan Lembaga Kemasyarakatan Tingkat Kecamatan	500.000,00	500.000,00	500.000,00
7.01.0.00.0.00.20.0000	7	01	03	2.03	0004	Fasilitasi Pengembangan Usaha Ekonomi Masyarakat	500.000,00	500.000,00	500.000,00
7.01.0.00.0.00.20.0000	7	01	04			PROGRAM KOORDINASI KETENTRAMAN DAN KETERTIBAN UMUM	69.307.200,00	69.307.200,00	69.307.200,00
7.01.0.00.0.00.20.0000	7	01	04	2.01		Koordinasi Upaya Penyelenggaraan Ketenteraman dan Ketertiban Umum	4.800.000,00	4.800.000,00	4.800.000,00
7.01.0.00.0.00.20.0000	7	01	04	2.01	0001	Sinergitas dengan Kepolisian Negara Republik Indonesia, Tentara Nasional Indonesia dan Instansi Vertikal di Wilayah Kecamatan	4.800.000,00	4.800.000,00	4.800.000,00
7.01.0.00.0.00.20.0000	7	01	04	2.02		Koordinasi Penerapan dan Penegakan Peraturan Daerah dan Peraturan Kepala Daerah	64.507.200,00	64.507.200,00	64.507.200,00
7.01.0.00.0.00.20.0000	7	01	04	2.02	0001	Koordinasi/Sinergi dengan Perangkat Daerah yang Tugas dan Fungsinya di Bidang Penegakan Peraturan Perundang-Undangan dan/atau Kepolisian Negara Republik Indonesia	64.507.200,00	64.507.200,00	64.507.200,00
7.01.0.00.0.00.20.0000	7	01	05			PROGRAM PENYELENGGARAAN URUSAN PEMERINTAHAN UMUM	19.555.000,00	40.633.000,00	40.633.000,00
7.01.0.00.0.00.20.0000	7	01	05	2.01		Penyelenggaraan Urusan Pemerintahan Umum Sesuai Penugasan Kepala Daerah	19.555.000,00	40.633.000,00	40.633.000,00
7.01.0.00.0.00.20.0000	7	01	05	2.01	0003	Pembinaan Persatuan dan Kesatuan Bangsa	19.555.000,00	40.633.000,00	40.633.000,00
7.01.0.00.0.00.20.0000	7	01	06			PROGRAM PEMBINAAN DAN PENGAWASAN PEMERINTAHAN DESA	19.955.000,00	19.955.000,00	19.955.000,00
7.01.0.00.0.00.20.0000	7	01	06	2.01		Fasilitasi, Rekomendasi dan Koordinasi Pembinaan dan Pengawasan Pemerintahan Desa	19.955.000,00	19.955.000,00	19.955.000,00
7.01.0.00.0.00.20.0000	7	01	06	2.01	0001	Fasilitasi Penyusunan Peraturan Desa dan Peraturan Kepala Desa	200.000,00	200.000,00	200.000,00
7.01.0.00.0.00.20.0000	7	01	06	2.01	0003	Fasilitasi Pengelolaan Keuangan Desa dan Pendayagunaan Aset Desa	100.000,00	100.000,00	100.000,00
7.01.0.00.0.00.20.0000	7	01	06	2.01	0004	Fasilitasi Penerapan dan Penegakan Peraturan Perundang-Undangan	19.555.000,00	19.555.000,00	19.555.000,00
7.01.0.00.0.00.20.0000	7	01	06	2.01	0011	Fasilitasi Penyelenggaraan Ketenteraman dan Ketertiban Umum	100.000,00	100.000,00	100.000,00
7.01.0.00.0.00.20.0000	7	01	01			PROGRAM PENUNJANG URUSAN PEMERINTAHAN DAERAH KABUPATEN/KOTA	2.619.412.065,00	2.639.022.065,00	2.642.944.065,00
7.01.0.00.0.00.20.0000	7	01	01	2.02		Administrasi Keuangan Perangkat Daerah	2.106.818.565,00	2.106.818.565,00	2.106.818.565,00
7.01.0.00.0.00.20.0000	7	01	01	2.02	0001	Penyediaan Gaji dan Tunjangan ASN	2.106.818.565,00	2.106.818.565,00	2.106.818.565,00
7.01.0.00.0.00.20.0000	7	01	01	2.02	0002	Penyediaan Administrasi Pelaksanaan Tugas ASN	0,00	0,00	0,00

Kode						Uraian	RKPD Perubahan	PPAS Perubahan	Rancangan APBD Perubahan
7.01.0.00.0.00.20.0000	7	01	01	2.05		Administrasi Kepegawaian Perangkat Daerah	0,00	0,00	0,00
7.01.0.00.0.00.20.0000	7	01	01	2.05	0002	Pengadaan Pakaian Dinas beserta Atribut Kelengkapannya	0,00	0,00	0,00
7.01.0.00.0.00.20.0000	7	01	01	2.06		Administrasi Umum Perangkat Daerah	125.533.500,00	145.143.500,00	149.065.500,00
7.01.0.00.0.00.20.0000	7	01	01	2.06	0001	Penyediaan Komponen Instalasi Listrik/Penerangan Bangunan Kantor	4.761.000,00	4.761.000,00	4.761.000,00
7.01.0.00.0.00.20.0000	7	01	01	2.06	0002	Penyediaan Peralatan dan Perlengkapan Kantor	19.735.000,00	19.735.000,00	19.735.000,00
7.01.0.00.0.00.20.0000	7	01	01	2.06	0003	Penyediaan Peralatan Rumah Tangga	3.000.000,00	3.000.000,00	3.000.000,00
7.01.0.00.0.00.20.0000	7	01	01	2.06	0004	Penyediaan Bahan Logistik Kantor	3.667.000,00	3.667.000,00	3.667.000,00
7.01.0.00.0.00.20.0000	7	01	01	2.06	0005	Penyediaan Barang Cetakan dan Penggandaan	10.496.950,00	10.496.950,00	10.496.950,00
7.01.0.00.0.00.20.0000	7	01	01	2.06	0009	Penyelenggaraan Rapat Koordinasi dan Konsultasi SKPD	83.873.550,00	103.483.550,00	107.405.550,00
7.01.0.00.0.00.20.0000	7	01	01	2.07		Pengadaan Barang Milik Daerah Penunjang Urusan Pemerintah Daerah	199.450.000,00	199.450.000,00	199.450.000,00
7.01.0.00.0.00.20.0000	7	01	01	2.07	0005	Pengadaan Mebel	0,00	0,00	0,00
7.01.0.00.0.00.20.0000	7	01	01	2.07	0006	Pengadaan Peralatan dan Mesin Lainnya	0,00	0,00	0,00
7.01.0.00.0.00.20.0000	7	01	01	2.07	0009	Pengadaan Gedung Kantor atau Bangunan Lainnya	199.450.000,00	199.450.000,00	199.450.000,00
7.01.0.00.0.00.20.0000	7	01	01	2.08		Penyediaan Jasa Penunjang Urusan Pemerintahan Daerah	135.599.000,00	135.599.000,00	135.599.000,00
7.01.0.00.0.00.20.0000	7	01	01	2.08	0001	Penyediaan Jasa Surat Menyurat	2.000.000,00	2.000.000,00	2.000.000,00
7.01.0.00.0.00.20.0000	7	01	01	2.08	0002	Penyediaan Jasa Komunikasi, Sumber Daya Air dan Listrik	69.999.000,00	69.999.000,00	69.999.000,00
7.01.0.00.0.00.20.0000	7	01	01	2.08	0004	Penyediaan Jasa Pelayanan Umum Kantor	63.600.000,00	63.600.000,00	63.600.000,00
7.01.0.00.0.00.20.0000	7	01	01	2.09		Pemeliharaan Barang Milik Daerah Penunjang Urusan Pemerintahan Daerah	52.011.000,00	52.011.000,00	52.011.000,00
7.01.0.00.0.00.20.0000	7	01	01	2.09	0001	Penyediaan Jasa Pemeliharaan, Biaya Pemeliharaan, dan Pajak Kendaraan Perorangan Dinas atau Kendaraan Dinas Jabatan	25.564.000,00	25.564.000,00	25.564.000,00
7.01.0.00.0.00.20.0000	7	01	01	2.09	0002	Penyediaan Jasa Pemeliharaan, Biaya Pemeliharaan, Pajak dan Perizinan Kendaraan Dinas Operasional atau Lapangan	6.600.000,00	6.600.000,00	6.600.000,00
7.01.0.00.0.00.20.0000	7	01	01	2.09	0006	Pemeliharaan Peralatan dan Mesin Lainnya	4.260.000,00	4.260.000,00	4.260.000,00
7.01.0.00.0.00.20.0000	7	01	01	2.09	0009	Pemeliharaan/Rehabilitasi Gedung Kantor dan Bangunan Lainnya	6.487.000,00	6.487.000,00	6.487.000,00

Kode						Uraian	RKPD Perubahan	PPAS Perubahan	Rancangan APBD Perubahan
7.01.0.00.0.00.20.0000	7	01	01	2.09	0010	Pemeliharaan/Rehabilitasi Sarana dan Prasarana Gedung Kantor atau Bangunan Lainnya	9.100.000,00	9.100.000,00	9.100.000,00
8.01.0.00.0.00.01.0000						BADAN KESATUAN BANGSA DAN POLITIK	16.181.306.400,00	16.181.306.400,00	16.858.900.400,00
8.01.0.00.0.00.01.0000	8					UNSUR PEMERINTAHAN UMUM	16.181.306.400,00	16.181.306.400,00	16.858.900.400,00
8.01.0.00.0.00.01.0000	8	01				KESATUAN BANGSA DAN POLITIK	16.181.306.400,00	16.181.306.400,00	16.858.900.400,00
8.01.0.00.0.00.01.0000	8	01	02			PROGRAM PENGUATAN IDEOLOGI PANCASILA DAN KARAKTER KEBANGSAAN	842.150.000,00	842.150.000,00	835.550.000,00
8.01.0.00.0.00.01.0000	8	01	02	2.01		Perumusan Kebijakan Teknis dan Pemantapan Pelaksanaan Bidang Ideologi Pancasila dan Karakter Kebangsaan	842.150.000,00	842.150.000,00	835.550.000,00
8.01.0.00.0.00.01.0000	8	01	02	2.01	0003	Pelaksanaan Kebijakan di Bidang Ideologi Wawasan Kebangsaan, Bela Negara, Karakter Bangsa, Pembauran Kebangsaan, Bineka Tunggal Ika dan Sejarah Kebangsaan	241.970.000,00	241.970.000,00	241.970.000,00
8.01.0.00.0.00.01.0000	8	01	02	2.01	0007	Pembinaan terhadap aktivitas kepaskibrakaan dan Purnapaskibraka	600.180.000,00	600.180.000,00	593.580.000,00
8.01.0.00.0.00.01.0000	8	01	03			PROGRAM PENINGKATAN PERAN PARTAI POLITIK DAN LEMBAGA PENDIDIKAN MELALUI PENDIDIKAN POLITIK DAN PENGEMBANGAN ETIKA SERTA BUDAYA POLITIK	5.389.092.000,00	5.389.092.000,00	5.384.592.000,00
8.01.0.00.0.00.01.0000	8	01	03	2.01		Perumusan Kebijakan Teknis dan Pemantapan Pelaksanaan Bidang Pendidikan Politik, Etika Budaya Politik, Peningkatan Demokrasi, Fasilitasi Kelembagaan Pemerintahan, Perwakilan dan Partai Politik, Pemilihan Umum/Pemilihan Umum Kepala Daerah, serta Pemantauan Situasi Politik	5.389.092.000,00	5.389.092.000,00	5.384.592.000,00
8.01.0.00.0.00.01.0000	8	01	03	2.01	0003	Pelaksanaan Kebijakan di Bidang Pendidikan Politik, Etika Budaya Politik, Peningkatan Demokrasi, Fasilitasi Kelembagaan Pemerintahan, Perwakilan dan Partai Politik, Pemilihan Umum/Pemilihan Umum Kepala Daerah, serta Pemantauan Situasi Politik di Daerah	358.680.000,00	358.680.000,00	359.580.000,00
8.01.0.00.0.00.01.0000	8	01	03	2.01	0004	Pelaksanaan Koordinasi di Bidang Pendidikan Politik, Etika Budaya Politik, Peningkatan Demokrasi, Fasilitasi Kelembagaan Pemerintahan, Perwakilan dan Partai Politik, Pemilihan Umum/Pemilihan Umum Kepala Daerah, serta Pemantauan Situasi Politik di Daerah	5.030.412.000,00	5.030.412.000,00	5.025.012.000,00
8.01.0.00.0.00.01.0000	8	01	04			PROGRAM PEMBERDAYAAN DAN PENGAWASAN ORGANISASI KEMASYARAKATAN	636.300.000,00	636.300.000,00	606.300.000,00
8.01.0.00.0.00.01.0000	8	01	04	2.01		Perumusan Kebijakan Teknis dan Pemantapan Pelaksanaan Bidang Pemberdayaan dan Pengawasan Organisasi Kemasyarakatan	636.300.000,00	636.300.000,00	606.300.000,00
8.01.0.00.0.00.01.0000	8	01	04	2.01	0003	Pelaksanaan Kebijakan di Bidang Pendaftaran Ormas, Pemberdayaan Ormas, Evaluasi dan Mediasi Sengketa Ormas, Pengawasan Ormas dan Ormas Asing di Daerah	16.100.000,00	16.100.000,00	16.100.000,00

Kode						Uraian	RKPD Perubahan	PPAS Perubahan	Rancangan APBD Perubahan
8.01.0.00.0.00.01.0000	8	01	04	2.01	0004	Pelaksanaan Koordinasi di Bidang Pendaftaran Ormas, Pemberdayaan Ormas, Evaluasi dan Mediasi Sengketa Ormas, Pengawasan Ormas dan Ormas Asing di Daerah	620.200.000,00	620.200.000,00	590.200.000,00
8.01.0.00.0.00.01.0000	8	01	05			PROGRAM PEMBINAAN DAN PENGEMBANGAN KETAHANAN EKONOMI, SOSIAL, DAN BUDAYA	337.150.000,00	337.150.000,00	337.150.000,00
8.01.0.00.0.00.01.0000	8	01	05	2.01		Perumusan Kebijakan Teknis dan Pemantapan Pelaksanaan Bidang Ketahanan Ekonomi, Sosial dan Budaya	337.150.000,00	337.150.000,00	337.150.000,00
8.01.0.00.0.00.01.0000	8	01	05	2.01	0003	Pelaksanaan Kebijakan di Bidang Ketahanan Ekonomi, Sosial, Budaya dan Fasilitasi Pencegahan Penyalagunaan Narkotika, Fasilitasi Kerukunan Umat Beragama dan Penghayat Kepercayaan di Daerah	337.150.000,00	337.150.000,00	337.150.000,00
8.01.0.00.0.00.01.0000	8	01	06			PROGRAM PENINGKATAN KEWASPADAAN NASIONAL DAN PENINGKATAN KUALITAS DAN FASILITASI PENANGANAN KONFLIK SOSIAL	3.273.256.000,00	3.273.256.000,00	3.475.266.000,00
8.01.0.00.0.00.01.0000	8	01	06	2.01		Perumusan Kebijakan Teknis dan Pelaksanaan Pemantapan Kewaspadaan Nasional dan Penanganan Konflik Sosial	3.273.256.000,00	3.273.256.000,00	3.475.266.000,00
8.01.0.00.0.00.01.0000	8	01	06	2.01	0003	Pelaksanaan Kebijakan di Bidang Kewaspadaan Dini, Kerja Sama Intelijen, Pemantauan Orang Asing, Tenaga Kerja Asing dan Lembaga Asing, Kewaspadaan Perbatasan antar Negara, Fasilitasi Kelembagaan Bidang Kewaspadaan, serta Penanganan Konflik di Daerah	15.950.000,00	15.950.000,00	15.950.000,00
8.01.0.00.0.00.01.0000	8	01	06	2.01	0004	Pelaksanaan Koordinasi di Bidang Kewaspadaan Dini, Kerja Sama Intelijen, Pemantauan Orang Asing, Tenaga Kerja Asing dan Lembaga Asing, Kewaspadaan Perbatasan antar Negara, Fasilitasi Kelembagaan Bidang Kewaspadaan, serta Penanganan Konflik di Daerah	3.257.306.000,00	3.257.306.000,00	3.459.316.000,00
8.01.0.00.0.00.01.0000	8	01	01			PROGRAM PENUNJANG URUSAN PEMERINTAHAN DAERAH KABUPATEN/KOTA	5.703.358.400,00	5.703.358.400,00	6.220.042.400,00
8.01.0.00.0.00.01.0000	8	01	01	2.01		Perencanaan, Penganggaran, dan Evaluasi Kinerja Perangkat Daerah	0,00	0,00	0,00
8.01.0.00.0.00.01.0000	8	01	01	2.01	0001	Penyusunan Dokumen Perencanaan Perangkat Daerah	0,00	0,00	0,00
8.01.0.00.0.00.01.0000	8	01	01	2.01	0006	Koordinasi dan Penyusunan Laporan Capaian Kinerja dan Ikhtisar Realisasi Kinerja SKPD	0,00	0,00	0,00
8.01.0.00.0.00.01.0000	8	01	01	2.02		Administrasi Keuangan Perangkat Daerah	4.143.993.400,00	4.143.993.400,00	4.143.993.400,00
8.01.0.00.0.00.01.0000	8	01	01	2.02	0001	Penyediaan Gaji dan Tunjangan ASN	4.143.993.400,00	4.143.993.400,00	4.143.993.400,00
8.01.0.00.0.00.01.0000	8	01	01	2.05		Administrasi Kepegawaian Perangkat Daerah	0,00	0,00	0,00
8.01.0.00.0.00.01.0000	8	01	01	2.05	0002	Pengadaan Pakaian Dinas beserta Atribut Kelengkapannya	0,00	0,00	0,00
8.01.0.00.0.00.01.0000	8	01	01	2.06		Administrasi Umum Perangkat Daerah	1.232.384.000,00	1.232.384.000,00	1.733.733.000,00

Kode						Uraian	RKPD Perubahan	PPAS Perubahan	Rancangan APBD Perubahan
8.01.0.00.0.00.01.0000	8	01	01	2.06	0002	Penyediaan Peralatan dan Perlengkapan Kantor	30.085.000,00	30.085.000,00	30.085.000,00
8.01.0.00.0.00.01.0000	8	01	01	2.06	0004	Penyediaan Bahan Logistik Kantor	30.050.000,00	30.050.000,00	30.050.000,00
8.01.0.00.0.00.01.0000	8	01	01	2.06	0005	Penyediaan Barang Cetakan dan Penggandaan	17.900.000,00	17.900.000,00	17.900.000,00
8.01.0.00.0.00.01.0000	8	01	01	2.06	0006	Penyediaan Bahan Bacaan dan Peraturan Perundang-undangan	0,00	0,00	0,00
8.01.0.00.0.00.01.0000	8	01	01	2.06	0009	Penyelenggaraan Rapat Koordinasi dan Konsultasi SKPD	1.154.349.000,00	1.154.349.000,00	1.655.698.000,00
8.01.0.00.0.00.01.0000	8	01	01	2.07		Pengadaan Barang Milik Daerah Penunjang Urusan Pemerintah Daerah	0,00	0,00	0,00
8.01.0.00.0.00.01.0000	8	01	01	2.07	0006	Pengadaan Peralatan dan Mesin Lainnya	0,00	0,00	0,00
8.01.0.00.0.00.01.0000	8	01	01	2.08		Penyediaan Jasa Penunjang Urusan Pemerintahan Daerah	262.211.000,00	262.211.000,00	232.996.000,00
8.01.0.00.0.00.01.0000	8	01	01	2.08	0001	Penyediaan Jasa Surat Menyurat	12.000.000,00	12.000.000,00	12.000.000,00
8.01.0.00.0.00.01.0000	8	01	01	2.08	0002	Penyediaan Jasa Komunikasi, Sumber Daya Air dan Listrik	115.445.000,00	115.445.000,00	80.970.000,00
8.01.0.00.0.00.01.0000	8	01	01	2.08	0003	Penyediaan Jasa Peralatan dan Perlengkapan Kantor	14.200.000,00	14.200.000,00	14.200.000,00
8.01.0.00.0.00.01.0000	8	01	01	2.08	0004	Penyediaan Jasa Pelayanan Umum Kantor	120.566.000,00	120.566.000,00	125.826.000,00
8.01.0.00.0.00.01.0000	8	01	01	2.09		Pemeliharaan Barang Milik Daerah Penunjang Urusan Pemerintahan Daerah	64.770.000,00	64.770.000,00	109.320.000,00
8.01.0.00.0.00.01.0000	8	01	01	2.09	0001	Penyediaan Jasa Pemeliharaan, Biaya Pemeliharaan, dan Pajak Kendaraan Perorangan Dinas atau Kendaraan Dinas Jabatan	38.400.000,00	38.400.000,00	78.400.000,00
8.01.0.00.0.00.01.0000	8	01	01	2.09	0009	Pemeliharaan/Rehabilitasi Gedung Kantor dan Bangunan Lainnya	20.000.000,00	20.000.000,00	20.000.000,00
8.01.0.00.0.00.01.0000	8	01	01	2.09	0010	Pemeliharaan/Rehabilitasi Sarana dan Prasarana Gedung Kantor atau Bangunan Lainnya	6.370.000,00	6.370.000,00	10.920.000,00
						TOTAL	2.644.151.720.393,00	2.644.151.720.393,00	2.659.209.300.393,00

BUPATI KENDAL,

DYAH KARTIKA PERMANASARI



BUPATI KENDAL

PEMERINTAH DAERAH KABUPATEN KENDAL

LAMPIRAN : IX

SIKRONISASI PROGRAM PRIORITAS NASIONAL DENGAN PROGRAM PRIORITAS DAERAH

PERATURAN DAERAH

KABUPATEN KENDAL

NOMOR : 3 TAHUN 202ㄴㄷ

TANGGAL : 3 OKTOBER 202ㄴㄷ

T E N T A N G

ANGGARAN PENDAPATAN DAN BELANJA DAERAH

TAHUN ANGGARAN 2025

LAMPIRAN IX PERATURAN DAERAH
NOMOR : 3 Tahun 2025
TANGGAL : 3 Oktober 2025

KABUPATEN KENDAL

SIKRONISASI PROGRAM PRIORITAS NASIONAL DENGAN PROGRAM PRIORITAS DAERAH

TAHUN ANGGARAN 2025

NO	PRIORITAS PEMBANGUNAN NASIONAL	PRIORITAS PEMBANGUNAN PROVINSI	SKPD PELAKSANA		PROGRAM	SEBELUM					SESUDAH					BERTAMBAH/ BERKURANG
						ALOKASI ANGGARAN BELANJA DALAM APBD				JUMLAH	ALOKASI ANGGARAN BELANJA DALAM APBD				JUMLAH	
						OPERASI	MODAL	TIDAK TERDUGA	TRANSFER		OPERASI	MODAL	TIDAK TERDUGA	TRANSFER		
1	Meningkatkan Sumber Daya Manusia Yang Berkualitas Dan Berdaya Saing	2. Peningkatan kualitas sumber daya manusia yang lebih pintar, sehat, bugar, berkarakter, dan adaptif secara inklusif dan merata	DINAS PENDIDIKAN DAN KEBUDAYAAN	1.01.02	PROGRAM PENGELOLAAN PENDIDIKAN	151.288.957.300	25.494.138.750	-	-	176.783.096.050	151.909.489.292	50.087.652.586	-	-	201.997.141.878	25.214.045.828
2	Meningkatkan Sumber Daya Manusia Yang Berkualitas Dan Berdaya Saing	2. Peningkatan kualitas sumber daya manusia yang lebih pintar, sehat, bugar, berkarakter, dan adaptif secara inklusif dan merata	DINAS PENDIDIKAN DAN KEBUDAYAAN	1.01.03	PROGRAM PENGEMBANGAN KURIKULUM	76.500.000	-	-	-	76.500.000	43.190.000	-	-	-	43.190.000	(33.310.000)
3	Memperkuat Pembangunan Sumber Daya Manusia (SDM), Sains, Teknologi, Pendidikan, Kesehatan, Prestasi Olahraga, Kesetaraan Gender, serta Penguatan Peran Perempuan, Pemuda (Generasi Milenial dan Generasi Z), dan Penyandan Disabilitas	2. Peningkatan kualitas sumber daya manusia yang lebih pintar, sehat, bugar, berkarakter, dan adaptif secara inklusif dan merata	DINAS PENDIDIKAN DAN KEBUDAYAAN	1.01.04	PROGRAM PENDIDIK DAN TENAGA KEPENDIDIKAN	10.936.431.102	-	-	-	10.936.431.102	3.870.495.136	-	-	-	3.870.495.136	(7.065.935.966)
4	Meningkatkan Sumber Daya Manusia Yang Berkualitas Dan Berdaya Saing	2. Peningkatan kualitas sumber daya manusia yang lebih pintar, sehat, bugar, berkarakter, dan adaptif secara inklusif dan merata	DINAS PENDIDIKAN DAN KEBUDAYAAN	1.01.05	PROGRAM PENGENDALIAN PERIZINAN PENDIDIKAN	15.000.000	-	-	-	15.000.000	36.032.500	-	-	-	36.032.500	21.032.500
5	Memperkuat Pembangunan Sumber Daya Manusia (SDM), Sains, Teknologi, Pendidikan, Kesehatan, Prestasi Olahraga, Kesetaraan Gender, serta Penguatan Peran Perempuan, Pemuda (Generasi Milenial dan Generasi Z), dan Penyandan Disabilitas	2. Peningkatan kualitas sumber daya manusia yang lebih pintar, sehat, bugar, berkarakter, dan adaptif secara inklusif dan merata	DINAS PENDIDIKAN DAN KEBUDAYAAN	1.01.01	PROGRAM PENUNJANG URUSAN PEMERINTAHAN DAERAH KABUPATEN/KOTA	653.179.958.642	182.500.000	-	-	653.362.458.642	663.089.504.376	1.186.652.500	-	-	664.276.156.876	10.913.698.234
6	Revolusi Mental dan Pembangunan Kebudayaan	2. Peningkatan kualitas sumber daya manusia yang lebih pintar, sehat, bugar, berkarakter, dan adaptif secara inklusif dan merata	DINAS PENDIDIKAN DAN KEBUDAYAAN	2.22.02	PROGRAM PENGEMBANGAN KEBUDAYAAN	2.478.500.000	-	-	-	2.478.500.000	2.228.463.500	-	-	-	2.228.463.500	(250.036.500)
7	Revolusi Mental dan Pembangunan Kebudayaan	2. Peningkatan kualitas sumber daya manusia yang lebih pintar, sehat, bugar, berkarakter, dan adaptif secara inklusif dan merata	DINAS PENDIDIKAN DAN KEBUDAYAAN	2.22.03	PROGRAM PENGEMBANGAN KESENIAN TRADISIONAL	210.000.000	-	-	-	210.000.000	155.425.000	-	-	-	155.425.000	(54.575.000)
8	Revolusi Mental dan Pembangunan Kebudayaan	2. Peningkatan kualitas sumber daya manusia yang lebih pintar, sehat, bugar, berkarakter, dan adaptif secara inklusif dan merata	DINAS PENDIDIKAN DAN KEBUDAYAAN	2.22.04	PROGRAM PEMBINAAN SEJARAH	792.000.000	-	-	-	792.000.000	888.086.000	-	-	-	888.086.000	96.086.000
9	Revolusi Mental dan Pembangunan Kebudayaan	2. Peningkatan kualitas sumber daya manusia yang lebih pintar, sehat, bugar, berkarakter, dan adaptif secara inklusif dan merata	DINAS PENDIDIKAN DAN KEBUDAYAAN	2.22.05	PROGRAM PELESTARIAN DAN PENGELOLAAN CAGAR BUDAYA	706.750.000	-	-	-	706.750.000	453.649.500	-	-	-	453.649.500	(253.100.500)
10	Revolusi Mental dan Pembangunan Kebudayaan	2. Peningkatan kualitas sumber daya manusia yang lebih pintar, sehat, bugar, berkarakter, dan adaptif secara inklusif dan merata	DINAS PENDIDIKAN DAN KEBUDAYAAN	2.22.06	PROGRAM PENGELOLAAN PERMUSEUMAN	49.500.000	-	-	-	49.500.000	36.860.000	-	-	-	36.860.000	(12.640.000)
11	Memperkuat Pembangunan Sumber Daya Manusia (SDM), Sains, Teknologi, Pendidikan, Kesehatan, Prestasi Olahraga, Kesetaraan Gender, serta Penguatan Peran Perempuan, Pemuda (Generasi Milenial dan Generasi Z), dan Penyandan Disabilitas	2. Peningkatan kualitas sumber daya manusia yang lebih pintar, sehat, bugar, berkarakter, dan adaptif secara inklusif dan merata	DINAS PENDIDIKAN DAN KEBUDAYAAN	2.22.01	PROGRAM PENUNJANG URUSAN PEMERINTAHAN DAERAH KABUPATEN/KOTA	115.000.000	-	-	-	115.000.000	-	-	-	-	-	(115.000.000)
12	Memperkuat Pembangunan Sumber Daya Manusia (SDM), Sains, Teknologi, Pendidikan, Kesehatan, Prestasi Olahraga, Kesetaraan Gender, serta Penguatan Peran Perempuan, Pemuda (Generasi Milenial dan Generasi Z), dan Penyandan Disabilitas	2. Peningkatan kualitas sumber daya manusia yang lebih pintar, sehat, bugar, berkarakter, dan adaptif secara inklusif dan merata	DINAS KESEHATAN	1.02.02	PROGRAM PEMENUHAN UPAYA KESEHATAN PERORANGAN DAN UPAYA KESEHATAN MASYARAKAT	75.750.076.786	42.923.874.000	-	-	118.673.950.786	83.605.902.491	21.534.525.000	-	-	105.140.427.491	(13.533.523.295)

NO	PRIORITAS PEMBANGUNAN NASIONAL	PRIORITAS PEMBANGUNAN PROVINSI	SKPD PELAKSANA		PROGRAM	SEBELUM					SESUDAH					BERTAMBAH/ BERKURANG
						ALOKASI ANGGARAN BELANJA DALAM APBD				JUMLAH	ALOKASI ANGGARAN BELANJA DALAM APBD				JUMLAH	
						OPERASI	MODAL	TIDAK TERDUGA	TRANSFER		OPERASI	MODAL	TIDAK TERDUGA	TRANSFER		
13	Memperkuat Pembangunan Sumber Daya Manusia (SDM), Sains, Teknologi, Pendidikan, Kesehatan, Prestasi Olahraga, Kesetaraan Gender, serta Penguatan Peran Perempuan, Pemuda (Generasi Milenial dan Generasi Z), dan Penyandan Disabilitas	2. Peningkatan kualitas sumber daya manusia yang lebih pintar, sehat, bugar, berkarakter, dan adaptif secara inklusif dan merata	DINAS KESEHATAN	1.02.03	PROGRAM PENINGKATAN KAPASITAS SUMBER DAYA MANUSIA KESEHATAN	1.806.241.000	-	-	-	1.806.241.000	1.514.634.000	-	-	-	1.514.634.000	(291.607.000)
14	Memperkuat Pembangunan Sumber Daya Manusia (SDM), Sains, Teknologi, Pendidikan, Kesehatan, Prestasi Olahraga, Kesetaraan Gender, serta Penguatan Peran Perempuan, Pemuda (Generasi Milenial dan Generasi Z), dan Penyandan Disabilitas	2. Peningkatan kualitas sumber daya manusia yang lebih pintar, sehat, bugar, berkarakter, dan adaptif secara inklusif dan merata	DINAS KESEHATAN	1.02.04	PROGRAM SEDIAAN FARMASI, ALAT KESEHATAN DAN MAKANAN MINUMAN	267.873.000	-	-	-	267.873.000	230.310.000	555.000	-	-	230.865.000	(37.008.000)
15	Memperkuat Pembangunan Sumber Daya Manusia (SDM), Sains, Teknologi, Pendidikan, Kesehatan, Prestasi Olahraga, Kesetaraan Gender, serta Penguatan Peran Perempuan, Pemuda (Generasi Milenial dan Generasi Z), dan Penyandan Disabilitas	2. Peningkatan kualitas sumber daya manusia yang lebih pintar, sehat, bugar, berkarakter, dan adaptif secara inklusif dan merata	DINAS KESEHATAN	1.02.05	PROGRAM PEMBERDAYAAN MASYARAKAT BIDANG KESEHATAN	2.217.654.900	20.000.000	-	-	2.237.654.900	1.139.712.462	-	-	-	1.139.712.462	(1.097.942.438)
16	Memperkuat Pembangunan Sumber Daya Manusia (SDM), Sains, Teknologi, Pendidikan, Kesehatan, Prestasi Olahraga, Kesetaraan Gender, serta Penguatan Peran Perempuan, Pemuda (Generasi Milenial dan Generasi Z), dan Penyandan Disabilitas	1. Peningkatan kapasitas perekonomian yang berdaya saing dan berkelanjutan berbasis sektor unggulan didukung dengan infrastruktur yang merata dan berkualitas	DINAS KESEHATAN	1.02.01	PROGRAM PENUNJANG URUSAN PEMERINTAHAN DAERAH KABUPATEN/KOTA	200.515.200.130	5.000.000	-	-	200.520.200.130	210.367.784.663	63.100.000	-	-	210.430.884.663	9.910.684.533
17	Memperkuat Pembangunan Sumber Daya Manusia (SDM), Sains, Teknologi, Pendidikan, Kesehatan, Prestasi Olahraga, Kesetaraan Gender, serta Penguatan Peran Perempuan, Pemuda (Generasi Milenial dan Generasi Z), dan Penyandan Disabilitas	2. Peningkatan kualitas sumber daya manusia yang lebih pintar, sehat, bugar, berkarakter, dan adaptif secara inklusif dan merata	PUSKESMAS PLANTUNGAN	1.02.02	PROGRAM PEMENUHAN UPAYA KESEHATAN PERORANGAN DAN UPAYA KESEHATAN MASYARAKAT	936.832.000	-	-	-	936.832.000	936.832.000	-	-	-	936.832.000	-
18	Memperkuat Pembangunan Sumber Daya Manusia (SDM), Sains, Teknologi, Pendidikan, Kesehatan, Prestasi Olahraga, Kesetaraan Gender, serta Penguatan Peran Perempuan, Pemuda (Generasi Milenial dan Generasi Z), dan Penyandan Disabilitas	2. Peningkatan kualitas sumber daya manusia yang lebih pintar, sehat, bugar, berkarakter, dan adaptif secara inklusif dan merata	PUSKESMAS PLANTUNGAN	1.02.05	PROGRAM PEMBERDAYAAN MASYARAKAT BIDANG KESEHATAN	13.397.000	-	-	-	13.397.000	13.397.000	-	-	-	13.397.000	-
19	Memperkuat Pembangunan Sumber Daya Manusia (SDM), Sains, Teknologi, Pendidikan, Kesehatan, Prestasi Olahraga, Kesetaraan Gender, serta Penguatan Peran Perempuan, Pemuda (Generasi Milenial dan Generasi Z), dan Penyandan Disabilitas	2. Peningkatan kualitas sumber daya manusia yang lebih pintar, sehat, bugar, berkarakter, dan adaptif secara inklusif dan merata	PUSKESMAS PLANTUNGAN	1.02.01	PROGRAM PENUNJANG URUSAN PEMERINTAHAN DAERAH KABUPATEN/KOTA	2.203.350.000	196.650.000	-	-	2.400.000.000	2.193.537.862	275.046.000	-	-	2.468.583.862	68.583.862
20	Memperkuat Pembangunan Sumber Daya Manusia (SDM), Sains, Teknologi, Pendidikan, Kesehatan, Prestasi Olahraga, Kesetaraan Gender, serta Penguatan Peran Perempuan, Pemuda (Generasi Milenial dan Generasi Z), dan Penyandan Disabilitas	2. Peningkatan kualitas sumber daya manusia yang lebih pintar, sehat, bugar, berkarakter, dan adaptif secara inklusif dan merata	PUSKESMAS SUKOREJO I	1.02.02	PROGRAM PEMENUHAN UPAYA KESEHATAN PERORANGAN DAN UPAYA KESEHATAN MASYARAKAT	865.755.000	-	-	-	865.755.000	865.755.000	-	-	-	865.755.000	-
21	Memperkuat Pembangunan Sumber Daya Manusia (SDM), Sains, Teknologi, Pendidikan, Kesehatan, Prestasi Olahraga, Kesetaraan Gender, serta Penguatan Peran Perempuan, Pemuda (Generasi Milenial dan Generasi Z), dan Penyandan Disabilitas	2. Peningkatan kualitas sumber daya manusia yang lebih pintar, sehat, bugar, berkarakter, dan adaptif secara inklusif dan merata	PUSKESMAS SUKOREJO I	1.02.05	PROGRAM PEMBERDAYAAN MASYARAKAT BIDANG KESEHATAN	25.085.000	-	-	-	25.085.000	25.085.000	-	-	-	25.085.000	-
22	Memperkuat Pembangunan Sumber Daya Manusia (SDM), Sains, Teknologi, Pendidikan, Kesehatan, Prestasi Olahraga, Kesetaraan Gender, serta Penguatan Peran Perempuan, Pemuda (Generasi Milenial dan Generasi Z), dan Penyandan Disabilitas	2. Peningkatan kualitas sumber daya manusia yang lebih pintar, sehat, bugar, berkarakter, dan adaptif secara inklusif dan merata	PUSKESMAS SUKOREJO I	1.02.01	PROGRAM PENUNJANG URUSAN PEMERINTAHAN DAERAH KABUPATEN/KOTA	3.150.000.000	150.000.000	-	-	3.300.000.000	3.187.134.647	190.000.000	-	-	3.377.134.647	77.134.647
23	Memperkuat Pembangunan Sumber Daya Manusia (SDM), Sains, Teknologi, Pendidikan, Kesehatan, Prestasi Olahraga, Kesetaraan Gender, serta Penguatan Peran Perempuan, Pemuda (Generasi Milenial dan Generasi Z), dan Penyandan Disabilitas	2. Peningkatan kualitas sumber daya manusia yang lebih pintar, sehat, bugar, berkarakter, dan adaptif secara inklusif dan merata	PUSKESMAS SUKOREJO II	1.02.02	PROGRAM PEMENUHAN UPAYA KESEHATAN PERORANGAN DAN UPAYA KESEHATAN MASYARAKAT	710.461.000	-	-	-	710.461.000	710.461.000	-	-	-	710.461.000	-
24	Memperkuat Pembangunan Sumber Daya Manusia (SDM), Sains, Teknologi, Pendidikan, Kesehatan, Prestasi Olahraga, Kesetaraan Gender, serta Penguatan Peran Perempuan, Pemuda (Generasi Milenial dan Generasi Z), dan Penyandan Disabilitas	2. Peningkatan kualitas sumber daya manusia yang lebih pintar, sehat, bugar, berkarakter, dan adaptif secara inklusif dan merata	PUSKESMAS SUKOREJO II	1.02.05	PROGRAM PEMBERDAYAAN MASYARAKAT BIDANG KESEHATAN	2.210.000	-	-	-	2.210.000	2.210.000	-	-	-	2.210.000	-

NO	PRIORITAS PEMBANGUNAN NASIONAL	PRIORITAS PEMBANGUNAN PROVINSI	SKPD PELAKSANA		PROGRAM	SEBELUM					SESUDAH					BERTAMBAH/ BERKURANG
						ALOKASI ANGGARAN BELANJA DALAM APBD				JUMLAH	ALOKASI ANGGARAN BELANJA DALAM APBD				JUMLAH	
						OPERASI	MODAL	TIDAK TERDUGA	TRANSFER		OPERASI	MODAL	TIDAK TERDUGA	TRANSFER		
25	Memperkuat Pembangunan Sumber Daya Manusia (SDM), Sains, Teknologi, Pendidikan, Kesehatan, Prestasi Olahraga, Kesetaraan Gender, serta Penguatan Peran Perempuan, Pemuda (Generasi Milenial dan Generasi Z), dan Penyandan Disabilitas	2. Peningkatan kualitas sumber daya manusia yang lebih pintar, sehat, bugar, berkarakter, dan adaptif secara inklusif dan merata	PUSKESMAS SUKOREJO II	1.02.01	PROGRAM PENUNJANG URUSAN PEMERINTAHAN DAERAH KABUPATEN/KOTA	1.511.000.000	139.000.000	-	-	1.650.000.000	1.508.255.717	162.521.500	-	-	1.670.777.217	20.777.217
26	Memperkuat Pembangunan Sumber Daya Manusia (SDM), Sains, Teknologi, Pendidikan, Kesehatan, Prestasi Olahraga, Kesetaraan Gender, serta Penguatan Peran Perempuan, Pemuda (Generasi Milenial dan Generasi Z), dan Penyandan Disabilitas	2. Peningkatan kualitas sumber daya manusia yang lebih pintar, sehat, bugar, berkarakter, dan adaptif secara inklusif dan merata	PUSKESMAS PAGERUYUNG	1.02.02	PROGRAM PEMENUHAN UPAYA KESEHATAN PERORANGAN DAN UPAYA KESEHATAN MASYARAKAT	947.156.000	-	-	-	947.156.000	947.156.000	-	-	-	947.156.000	-
27	Memperkuat Pembangunan Sumber Daya Manusia (SDM), Sains, Teknologi, Pendidikan, Kesehatan, Prestasi Olahraga, Kesetaraan Gender, serta Penguatan Peran Perempuan, Pemuda (Generasi Milenial dan Generasi Z), dan Penyandan Disabilitas	2. Peningkatan kualitas sumber daya manusia yang lebih pintar, sehat, bugar, berkarakter, dan adaptif secara inklusif dan merata	PUSKESMAS PAGERUYUNG	1.02.05	PROGRAM PEMBERDAYAAN MASYARAKAT BIDANG KESEHATAN	3.073.000	-	-	-	3.073.000	3.073.000	-	-	-	3.073.000	-
28	Memperkuat Pembangunan Sumber Daya Manusia (SDM), Sains, Teknologi, Pendidikan, Kesehatan, Prestasi Olahraga, Kesetaraan Gender, serta Penguatan Peran Perempuan, Pemuda (Generasi Milenial dan Generasi Z), dan Penyandan Disabilitas	2. Peningkatan kualitas sumber daya manusia yang lebih pintar, sehat, bugar, berkarakter, dan adaptif secara inklusif dan merata	PUSKESMAS PAGERUYUNG	1.02.01	PROGRAM PENUNJANG URUSAN PEMERINTAHAN DAERAH KABUPATEN/KOTA	2.345.026.711	165.335.709	-	-	2.510.362.420	2.195.402.092	213.167.170	-	-	2.408.569.262	(101.793.158)
29	Memperkuat Pembangunan Sumber Daya Manusia (SDM), Sains, Teknologi, Pendidikan, Kesehatan, Prestasi Olahraga, Kesetaraan Gender, serta Penguatan Peran Perempuan, Pemuda (Generasi Milenial dan Generasi Z), dan Penyandan Disabilitas	2. Peningkatan kualitas sumber daya manusia yang lebih pintar, sehat, bugar, berkarakter, dan adaptif secara inklusif dan merata	PUSKESMAS PATEAN	1.02.02	PROGRAM PEMENUHAN UPAYA KESEHATAN PERORANGAN DAN UPAYA KESEHATAN MASYARAKAT	1.223.416.000	-	-	-	1.223.416.000	1.223.416.000	-	-	-	1.223.416.000	-
30	Memperkuat Pembangunan Sumber Daya Manusia (SDM), Sains, Teknologi, Pendidikan, Kesehatan, Prestasi Olahraga, Kesetaraan Gender, serta Penguatan Peran Perempuan, Pemuda (Generasi Milenial dan Generasi Z), dan Penyandan Disabilitas	2. Peningkatan kualitas sumber daya manusia yang lebih pintar, sehat, bugar, berkarakter, dan adaptif secara inklusif dan merata	PUSKESMAS PATEAN	1.02.05	PROGRAM PEMBERDAYAAN MASYARAKAT BIDANG KESEHATAN	23.760.000	-	-	-	23.760.000	23.760.000	-	-	-	23.760.000	-
31	Memperkuat Pembangunan Sumber Daya Manusia (SDM), Sains, Teknologi, Pendidikan, Kesehatan, Prestasi Olahraga, Kesetaraan Gender, serta Penguatan Peran Perempuan, Pemuda (Generasi Milenial dan Generasi Z), dan Penyandan Disabilitas	2. Peningkatan kualitas sumber daya manusia yang lebih pintar, sehat, bugar, berkarakter, dan adaptif secara inklusif dan merata	PUSKESMAS PATEAN	1.02.01	PROGRAM PENUNJANG URUSAN PEMERINTAHAN DAERAH KABUPATEN/KOTA	3.669.800.000	130.200.000	-	-	3.800.000.000	3.924.006.435	151.200.000	-	-	4.075.206.435	275.206.435
32	Memperkuat Pembangunan Sumber Daya Manusia (SDM), Sains, Teknologi, Pendidikan, Kesehatan, Prestasi Olahraga, Kesetaraan Gender, serta Penguatan Peran Perempuan, Pemuda (Generasi Milenial dan Generasi Z), dan Penyandan Disabilitas	2. Peningkatan kualitas sumber daya manusia yang lebih pintar, sehat, bugar, berkarakter, dan adaptif secara inklusif dan merata	PUSKESMAS SINGOROJO I	1.02.02	PROGRAM PEMENUHAN UPAYA KESEHATAN PERORANGAN DAN UPAYA KESEHATAN MASYARAKAT	934.352.000	-	-	-	934.352.000	934.352.000	-	-	-	934.352.000	-
33	Memperkuat Pembangunan Sumber Daya Manusia (SDM), Sains, Teknologi, Pendidikan, Kesehatan, Prestasi Olahraga, Kesetaraan Gender, serta Penguatan Peran Perempuan, Pemuda (Generasi Milenial dan Generasi Z), dan Penyandan Disabilitas	2. Peningkatan kualitas sumber daya manusia yang lebih pintar, sehat, bugar, berkarakter, dan adaptif secara inklusif dan merata	PUSKESMAS SINGOROJO I	1.02.05	PROGRAM PEMBERDAYAAN MASYARAKAT BIDANG KESEHATAN	15.877.000	-	-	-	15.877.000	15.877.000	-	-	-	15.877.000	-
34	Memperkuat Pembangunan Sumber Daya Manusia (SDM), Sains, Teknologi, Pendidikan, Kesehatan, Prestasi Olahraga, Kesetaraan Gender, serta Penguatan Peran Perempuan, Pemuda (Generasi Milenial dan Generasi Z), dan Penyandan Disabilitas	2. Peningkatan kualitas sumber daya manusia yang lebih pintar, sehat, bugar, berkarakter, dan adaptif secara inklusif dan merata	PUSKESMAS SINGOROJO I	1.02.01	PROGRAM PENUNJANG URUSAN PEMERINTAHAN DAERAH KABUPATEN/KOTA	1.784.655.600	120.000.000	-	-	1.904.655.600	1.780.609.093	189.500.000	-	-	1.970.109.093	65.453.493
35	Memperkuat Pembangunan Sumber Daya Manusia (SDM), Sains, Teknologi, Pendidikan, Kesehatan, Prestasi Olahraga, Kesetaraan Gender, serta Penguatan Peran Perempuan, Pemuda (Generasi Milenial dan Generasi Z), dan Penyandan Disabilitas	2. Peningkatan kualitas sumber daya manusia yang lebih pintar, sehat, bugar, berkarakter, dan adaptif secara inklusif dan merata	PUSKESMAS SINGOROJO II	1.02.02	PROGRAM PEMENUHAN UPAYA KESEHATAN PERORANGAN DAN UPAYA KESEHATAN MASYARAKAT	583.749.200	-	-	-	583.749.200	583.749.200	-	-	-	583.749.200	-
36	Memperkuat Pembangunan Sumber Daya Manusia (SDM), Sains, Teknologi, Pendidikan, Kesehatan, Prestasi Olahraga, Kesetaraan Gender, serta Penguatan Peran Perempuan, Pemuda (Generasi Milenial dan Generasi Z), dan Penyandan Disabilitas	2. Peningkatan kualitas sumber daya manusia yang lebih pintar, sehat, bugar, berkarakter, dan adaptif secara inklusif dan merata	PUSKESMAS SINGOROJO II	1.02.05	PROGRAM PEMBERDAYAAN MASYARAKAT BIDANG KESEHATAN	10.142.800	-	-	-	10.142.800	10.142.800	-	-	-	10.142.800	-

NO	PRIORITAS PEMBANGUNAN NASIONAL	PRIORITAS PEMBANGUNAN PROVINSI	SKPD PELAKSANA		PROGRAM	SEBELUM					SESUDAH					BERTAMBAH/ BERKURANG
						ALOKASI ANGGARAN BELANJA DALAM APBD				JUMLAH	ALOKASI ANGGARAN BELANJA DALAM APBD				JUMLAH	
						OPERASI	MODAL	TIDAK TERDUGA	TRANSFER		OPERASI	MODAL	TIDAK TERDUGA	TRANSFER		
37	Memperkuat Pembangunan Sumber Daya Manusia (SDM), Sains, Teknologi, Pendidikan, Kesehatan, Prestasi Olahraga, Kesetaraan Gender, serta Penguatan Peran Perempuan, Pemuda (Generasi Milenial dan Generasi Z), dan Penyandan Disabilitas	2. Peningkatan kualitas sumber daya manusia yang lebih pintar, sehat, bugar, berkarakter, dan adaptif secara inklusif dan merata	PUSKESMAS SINGOROJO II	1.02.01	PROGRAM PENUNJANG URUSAN PEMERINTAHAN DAERAH KABUPATEN/KOTA	1.194.583.728	91.860.000	-	-	1.286.443.728	1.194.583.728	108.754.943	-	-	1.303.338.671	16.894.943
38	Memperkuat Pembangunan Sumber Daya Manusia (SDM), Sains, Teknologi, Pendidikan, Kesehatan, Prestasi Olahraga, Kesetaraan Gender, serta Penguatan Peran Perempuan, Pemuda (Generasi Milenial dan Generasi Z), dan Penyandan Disabilitas	2. Peningkatan kualitas sumber daya manusia yang lebih pintar, sehat, bugar, berkarakter, dan adaptif secara inklusif dan merata	PUSKESMAS LIMBANGAN	1.02.02	PROGRAM PEMENUHAN UPAYA KESEHATAN PERORANGAN DAN UPAYA KESEHATAN MASYARAKAT	1.053.116.000	-	-	-	1.053.116.000	1.053.116.000	-	-	-	1.053.116.000	-
39	Memperkuat Pembangunan Sumber Daya Manusia (SDM), Sains, Teknologi, Pendidikan, Kesehatan, Prestasi Olahraga, Kesetaraan Gender, serta Penguatan Peran Perempuan, Pemuda (Generasi Milenial dan Generasi Z), dan Penyandan Disabilitas	2. Peningkatan kualitas sumber daya manusia yang lebih pintar, sehat, bugar, berkarakter, dan adaptif secara inklusif dan merata	PUSKESMAS LIMBANGAN	1.02.05	PROGRAM PEMBERDAYAAN MASYARAKAT BIDANG KESEHATAN	15.892.000	-	-	-	15.892.000	15.892.000	-	-	-	15.892.000	-
40	Memperkuat Pembangunan Sumber Daya Manusia (SDM), Sains, Teknologi, Pendidikan, Kesehatan, Prestasi Olahraga, Kesetaraan Gender, serta Penguatan Peran Perempuan, Pemuda (Generasi Milenial dan Generasi Z), dan Penyandan Disabilitas	2. Peningkatan kualitas sumber daya manusia yang lebih pintar, sehat, bugar, berkarakter, dan adaptif secara inklusif dan merata	PUSKESMAS LIMBANGAN	1.02.01	PROGRAM PENUNJANG URUSAN PEMERINTAHAN DAERAH KABUPATEN/KOTA	2.925.950.640	119.600.000	-	-	3.045.550.640	3.000.950.640	324.926.544	-	-	3.325.877.184	280.326.544
41	Memperkuat Pembangunan Sumber Daya Manusia (SDM), Sains, Teknologi, Pendidikan, Kesehatan, Prestasi Olahraga, Kesetaraan Gender, serta Penguatan Peran Perempuan, Pemuda (Generasi Milenial dan Generasi Z), dan Penyandan Disabilitas	2. Peningkatan kualitas sumber daya manusia yang lebih pintar, sehat, bugar, berkarakter, dan adaptif secara inklusif dan merata	PUSKESMAS BRANGSONG I	1.02.02	PROGRAM PEMENUHAN UPAYA KESEHATAN PERORANGAN DAN UPAYA KESEHATAN MASYARAKAT	644.356.000	-	-	-	644.356.000	644.356.000	-	-	-	644.356.000	-
42	Memperkuat Pembangunan Sumber Daya Manusia (SDM), Sains, Teknologi, Pendidikan, Kesehatan, Prestasi Olahraga, Kesetaraan Gender, serta Penguatan Peran Perempuan, Pemuda (Generasi Milenial dan Generasi Z), dan Penyandan Disabilitas	2. Peningkatan kualitas sumber daya manusia yang lebih pintar, sehat, bugar, berkarakter, dan adaptif secara inklusif dan merata	PUSKESMAS BRANGSONG I	1.02.05	PROGRAM PEMBERDAYAAN MASYARAKAT BIDANG KESEHATAN	8.925.000	-	-	-	8.925.000	8.925.000	-	-	-	8.925.000	-
43	Memperkuat Pembangunan Sumber Daya Manusia (SDM), Sains, Teknologi, Pendidikan, Kesehatan, Prestasi Olahraga, Kesetaraan Gender, serta Penguatan Peran Perempuan, Pemuda (Generasi Milenial dan Generasi Z), dan Penyandan Disabilitas	2. Peningkatan kualitas sumber daya manusia yang lebih pintar, sehat, bugar, berkarakter, dan adaptif secara inklusif dan merata	PUSKESMAS BRANGSONG I	1.02.01	PROGRAM PENUNJANG URUSAN PEMERINTAHAN DAERAH KABUPATEN/KOTA	1.517.391.731	134.940.764	-	-	1.652.332.495	1.541.806.665	134.940.764	-	-	1.676.747.429	24.414.934
44	Memperkuat Pembangunan Sumber Daya Manusia (SDM), Sains, Teknologi, Pendidikan, Kesehatan, Prestasi Olahraga, Kesetaraan Gender, serta Penguatan Peran Perempuan, Pemuda (Generasi Milenial dan Generasi Z), dan Penyandan Disabilitas	2. Peningkatan kualitas sumber daya manusia yang lebih pintar, sehat, bugar, berkarakter, dan adaptif secara inklusif dan merata	PUSKESMAS BRANGSONG II	1.02.02	PROGRAM PEMENUHAN UPAYA KESEHATAN PERORANGAN DAN UPAYA KESEHATAN MASYARAKAT	585.633.000	-	-	-	585.633.000	585.633.000	-	-	-	585.633.000	-
45	Memperkuat Pembangunan Sumber Daya Manusia (SDM), Sains, Teknologi, Pendidikan, Kesehatan, Prestasi Olahraga, Kesetaraan Gender, serta Penguatan Peran Perempuan, Pemuda (Generasi Milenial dan Generasi Z), dan Penyandan Disabilitas	2. Peningkatan kualitas sumber daya manusia yang lebih pintar, sehat, bugar, berkarakter, dan adaptif secara inklusif dan merata	PUSKESMAS BRANGSONG II	1.02.05	PROGRAM PEMBERDAYAAN MASYARAKAT BIDANG KESEHATAN	8.259.000	-	-	-	8.259.000	8.259.000	-	-	-	8.259.000	-
46	Memperkuat Pembangunan Sumber Daya Manusia (SDM), Sains, Teknologi, Pendidikan, Kesehatan, Prestasi Olahraga, Kesetaraan Gender, serta Penguatan Peran Perempuan, Pemuda (Generasi Milenial dan Generasi Z), dan Penyandan Disabilitas	2. Peningkatan kualitas sumber daya manusia yang lebih pintar, sehat, bugar, berkarakter, dan adaptif secara inklusif dan merata	PUSKESMAS BRANGSONG II	1.02.01	PROGRAM PENUNJANG URUSAN PEMERINTAHAN DAERAH KABUPATEN/KOTA	2.028.063.522	111.378.800	-	-	2.139.442.322	2.493.697.165	183.450.174	-	-	2.677.147.339	537.705.017
47	Memperkuat Pembangunan Sumber Daya Manusia (SDM), Sains, Teknologi, Pendidikan, Kesehatan, Prestasi Olahraga, Kesetaraan Gender, serta Penguatan Peran Perempuan, Pemuda (Generasi Milenial dan Generasi Z), dan Penyandan Disabilitas	2. Peningkatan kualitas sumber daya manusia yang lebih pintar, sehat, bugar, berkarakter, dan adaptif secara inklusif dan merata	PUSKESMAS PEGANDON	1.02.02	PROGRAM PEMENUHAN UPAYA KESEHATAN PERORANGAN DAN UPAYA KESEHATAN MASYARAKAT	933.099.000	-	-	-	933.099.000	933.099.000	-	-	-	933.099.000	-
48	Memperkuat Pembangunan Sumber Daya Manusia (SDM), Sains, Teknologi, Pendidikan, Kesehatan, Prestasi Olahraga, Kesetaraan Gender, serta Penguatan Peran Perempuan, Pemuda (Generasi Milenial dan Generasi Z), dan Penyandan Disabilitas	2. Peningkatan kualitas sumber daya manusia yang lebih pintar, sehat, bugar, berkarakter, dan adaptif secara inklusif dan merata	PUSKESMAS PEGANDON	1.02.05	PROGRAM PEMBERDAYAAN MASYARAKAT BIDANG KESEHATAN	17.130.000	-	-	-	17.130.000	17.130.000	-	-	-	17.130.000	-

NO	PRIORITAS PEMBANGUNAN NASIONAL	PRIORITAS PEMBANGUNAN PROVINSI	SKPD PELAKSANA		PROGRAM	SEBELUM					SESUDAH					BERTAMBAH/ BERKURANG
						ALOKASI ANGGARAN BELANJA DALAM APBD				JUMLAH	ALOKASI ANGGARAN BELANJA DALAM APBD				JUMLAH	
						OPERASI	MODAL	TIDAK TERDUGA	TRANSFER		OPERASI	MODAL	TIDAK TERDUGA	TRANSFER		
49	Memperkuat Pembangunan Sumber Daya Manusia (SDM), Sains, Teknologi, Pendidikan, Kesehatan, Prestasi Olahraga, Kesetaraan Gender, serta Penguatan Peran Perempuan, Pemuda (Generasi Milenial dan Generasi Z), dan Penyandan Disabilitas	2. Peningkatan kualitas sumber daya manusia yang lebih pintar, sehat, bugar, berkarakter, dan adaptif secara inklusif dan merata	PUSKESMAS PEGANDON	1.02.01	PROGRAM PENUNJANG URUSAN PEMERINTAHAN DAERAH KABUPATEN/KOTA	3.165.750.000	294.250.000	-	-	3.460.000.000	3.317.070.552	495.000.000	-	-	3.812.070.552	352.070.552
50	Memperkuat Pembangunan Sumber Daya Manusia (SDM), Sains, Teknologi, Pendidikan, Kesehatan, Prestasi Olahraga, Kesetaraan Gender, serta Penguatan Peran Perempuan, Pemuda (Generasi Milenial dan Generasi Z), dan Penyandan Disabilitas	2. Peningkatan kualitas sumber daya manusia yang lebih pintar, sehat, bugar, berkarakter, dan adaptif secara inklusif dan merata	PUSKESMAS NGAMPEL	1.02.02	PROGRAM PEMENUHAN UPAYA KESEHATAN PERORANGAN DAN UPAYA KESEHATAN MASYARAKAT	875.465.000	-	-	-	875.465.000	875.465.000	-	-	-	875.465.000	-
51	Memperkuat Pembangunan Sumber Daya Manusia (SDM), Sains, Teknologi, Pendidikan, Kesehatan, Prestasi Olahraga, Kesetaraan Gender, serta Penguatan Peran Perempuan, Pemuda (Generasi Milenial dan Generasi Z), dan Penyandan Disabilitas	2. Peningkatan kualitas sumber daya manusia yang lebih pintar, sehat, bugar, berkarakter, dan adaptif secara inklusif dan merata	PUSKESMAS NGAMPEL	1.02.05	PROGRAM PEMBERDAYAAN MASYARAKAT BIDANG KESEHATAN	15.375.000	-	-	-	15.375.000	15.375.000	-	-	-	15.375.000	-
52	Memperkuat Pembangunan Sumber Daya Manusia (SDM), Sains, Teknologi, Pendidikan, Kesehatan, Prestasi Olahraga, Kesetaraan Gender, serta Penguatan Peran Perempuan, Pemuda (Generasi Milenial dan Generasi Z), dan Penyandan Disabilitas	2. Peningkatan kualitas sumber daya manusia yang lebih pintar, sehat, bugar, berkarakter, dan adaptif secara inklusif dan merata	PUSKESMAS NGAMPEL	1.02.01	PROGRAM PENUNJANG URUSAN PEMERINTAHAN DAERAH KABUPATEN/KOTA	1.651.261.149	100.000.000	-	-	1.751.261.149	1.707.629.317	195.000.000	-	-	1.902.629.317	151.368.168
53	Memperkuat Pembangunan Sumber Daya Manusia (SDM), Sains, Teknologi, Pendidikan, Kesehatan, Prestasi Olahraga, Kesetaraan Gender, serta Penguatan Peran Perempuan, Pemuda (Generasi Milenial dan Generasi Z), dan Penyandan Disabilitas	2. Peningkatan kualitas sumber daya manusia yang lebih pintar, sehat, bugar, berkarakter, dan adaptif secara inklusif dan merata	PUSKESMAS GEMUH I	1.02.02	PROGRAM PEMENUHAN UPAYA KESEHATAN PERORANGAN DAN UPAYA KESEHATAN MASYARAKAT	707.563.000	-	-	-	707.563.000	707.563.000	-	-	-	707.563.000	-
54	Memperkuat Pembangunan Sumber Daya Manusia (SDM), Sains, Teknologi, Pendidikan, Kesehatan, Prestasi Olahraga, Kesetaraan Gender, serta Penguatan Peran Perempuan, Pemuda (Generasi Milenial dan Generasi Z), dan Penyandan Disabilitas	2. Peningkatan kualitas sumber daya manusia yang lebih pintar, sehat, bugar, berkarakter, dan adaptif secara inklusif dan merata	PUSKESMAS GEMUH I	1.02.05	PROGRAM PEMBERDAYAAN MASYARAKAT BIDANG KESEHATAN	5.108.000	-	-	-	5.108.000	5.108.000	-	-	-	5.108.000	-
55	Memperkuat Pembangunan Sumber Daya Manusia (SDM), Sains, Teknologi, Pendidikan, Kesehatan, Prestasi Olahraga, Kesetaraan Gender, serta Penguatan Peran Perempuan, Pemuda (Generasi Milenial dan Generasi Z), dan Penyandan Disabilitas	2. Peningkatan kualitas sumber daya manusia yang lebih pintar, sehat, bugar, berkarakter, dan adaptif secara inklusif dan merata	PUSKESMAS GEMUH I	1.02.01	PROGRAM PENUNJANG URUSAN PEMERINTAHAN DAERAH KABUPATEN/KOTA	1.700.265.170	592.250.000	-	-	2.292.515.170	1.957.806.752	459.800.000	-	-	2.417.606.752	125.091.582
56	Memperkuat Pembangunan Sumber Daya Manusia (SDM), Sains, Teknologi, Pendidikan, Kesehatan, Prestasi Olahraga, Kesetaraan Gender, serta Penguatan Peran Perempuan, Pemuda (Generasi Milenial dan Generasi Z), dan Penyandan Disabilitas	2. Peningkatan kualitas sumber daya manusia yang lebih pintar, sehat, bugar, berkarakter, dan adaptif secara inklusif dan merata	PUSKESMAS GEMUH II	1.02.02	PROGRAM PEMENUHAN UPAYA KESEHATAN PERORANGAN DAN UPAYA KESEHATAN MASYARAKAT	589.963.000	-	-	-	589.963.000	589.963.000	-	-	-	589.963.000	-
57	Memperkuat Pembangunan Sumber Daya Manusia (SDM), Sains, Teknologi, Pendidikan, Kesehatan, Prestasi Olahraga, Kesetaraan Gender, serta Penguatan Peran Perempuan, Pemuda (Generasi Milenial dan Generasi Z), dan Penyandan Disabilitas	2. Peningkatan kualitas sumber daya manusia yang lebih pintar, sehat, bugar, berkarakter, dan adaptif secara inklusif dan merata	PUSKESMAS GEMUH II	1.02.05	PROGRAM PEMBERDAYAAN MASYARAKAT BIDANG KESEHATAN	3.929.000	-	-	-	3.929.000	3.929.000	-	-	-	3.929.000	-
58	Memperkuat Pembangunan Sumber Daya Manusia (SDM), Sains, Teknologi, Pendidikan, Kesehatan, Prestasi Olahraga, Kesetaraan Gender, serta Penguatan Peran Perempuan, Pemuda (Generasi Milenial dan Generasi Z), dan Penyandan Disabilitas	2. Peningkatan kualitas sumber daya manusia yang lebih pintar, sehat, bugar, berkarakter, dan adaptif secara inklusif dan merata	PUSKESMAS GEMUH II	1.02.01	PROGRAM PENUNJANG URUSAN PEMERINTAHAN DAERAH KABUPATEN/KOTA	1.160.000.000	40.000.000	-	-	1.200.000.000	1.214.319.857	220.000.000	-	-	1.434.319.857	234.319.857
59	Memperkuat Pembangunan Sumber Daya Manusia (SDM), Sains, Teknologi, Pendidikan, Kesehatan, Prestasi Olahraga, Kesetaraan Gender, serta Penguatan Peran Perempuan, Pemuda (Generasi Milenial dan Generasi Z), dan Penyandan Disabilitas	2. Peningkatan kualitas sumber daya manusia yang lebih pintar, sehat, bugar, berkarakter, dan adaptif secara inklusif dan merata	PUSKESMAS RINGINARUM	1.02.02	PROGRAM PEMENUHAN UPAYA KESEHATAN PERORANGAN DAN UPAYA KESEHATAN MASYARAKAT	934.144.000	-	-	-	934.144.000	934.144.000	-	-	-	934.144.000	-
60	Memperkuat Pembangunan Sumber Daya Manusia (SDM), Sains, Teknologi, Pendidikan, Kesehatan, Prestasi Olahraga, Kesetaraan Gender, serta Penguatan Peran Perempuan, Pemuda (Generasi Milenial dan Generasi Z), dan Penyandan Disabilitas	2. Peningkatan kualitas sumber daya manusia yang lebih pintar, sehat, bugar, berkarakter, dan adaptif secara inklusif dan merata	PUSKESMAS RINGINARUM	1.02.05	PROGRAM PEMBERDAYAAN MASYARAKAT BIDANG KESEHATAN	16.085.000	-	-	-	16.085.000	16.085.000	-	-	-	16.085.000	-

NO	PRIORITAS PEMBANGUNAN NASIONAL	PRIORITAS PEMBANGUNAN PROVINSI	SKPD PELAKSANA		PROGRAM	SEBELUM					SESUDAH					BERTAMBAH/ BERKURANG
						ALOKASI ANGGARAN BELANJA DALAM APBD				JUMLAH	ALOKASI ANGGARAN BELANJA DALAM APBD				JUMLAH	
						OPERASI	MODAL	TIDAK TERDUGA	TRANSFER		OPERASI	MODAL	TIDAK TERDUGA	TRANSFER		
61	Memperkuat Pembangunan Sumber Daya Manusia (SDM), Sains, Teknologi, Pendidikan, Kesehatan, Prestasi Olahraga, Kesetaraan Gender, serta Penguatan Peran Perempuan, Pemuda (Generasi Milenial dan Generasi Z), dan Penyandan Disabilitas	2. Peningkatan kualitas sumber daya manusia yang lebih pintar, sehat, bugar, berkarakter, dan adaptif secara inklusif dan merata	PUSKESMAS RINGINARUM	1.02.01	PROGRAM PENUNJANG URUSAN PEMERINTAHAN DAERAH KABUPATEN/KOTA	1.705.350.000	444.650.000	-	-	2.150.000.000	1.704.192.424	473.100.000	-	-	2.177.292.424	27.292.424
62	Memperkuat Pembangunan Sumber Daya Manusia (SDM), Sains, Teknologi, Pendidikan, Kesehatan, Prestasi Olahraga, Kesetaraan Gender, serta Penguatan Peran Perempuan, Pemuda (Generasi Milenial dan Generasi Z), dan Penyandan Disabilitas	2. Peningkatan kualitas sumber daya manusia yang lebih pintar, sehat, bugar, berkarakter, dan adaptif secara inklusif dan merata	PUSKESMAS WELERI I	1.02.02	PROGRAM PEMENUHAN UPAYA KESEHATAN PERORANGAN DAN UPAYA KESEHATAN MASYARAKAT	534.960.000	-	-	-	534.960.000	534.960.000	-	-	-	534.960.000	-
63	Memperkuat Pembangunan Sumber Daya Manusia (SDM), Sains, Teknologi, Pendidikan, Kesehatan, Prestasi Olahraga, Kesetaraan Gender, serta Penguatan Peran Perempuan, Pemuda (Generasi Milenial dan Generasi Z), dan Penyandan Disabilitas	2. Peningkatan kualitas sumber daya manusia yang lebih pintar, sehat, bugar, berkarakter, dan adaptif secara inklusif dan merata	PUSKESMAS WELERI I	1.02.05	PROGRAM PEMBERDAYAAN MASYARAKAT BIDANG KESEHATAN	8.862.000	-	-	-	8.862.000	8.862.000	-	-	-	8.862.000	-
64	Memperkuat Pembangunan Sumber Daya Manusia (SDM), Sains, Teknologi, Pendidikan, Kesehatan, Prestasi Olahraga, Kesetaraan Gender, serta Penguatan Peran Perempuan, Pemuda (Generasi Milenial dan Generasi Z), dan Penyandan Disabilitas	2. Peningkatan kualitas sumber daya manusia yang lebih pintar, sehat, bugar, berkarakter, dan adaptif secara inklusif dan merata	PUSKESMAS WELERI I	1.02.01	PROGRAM PENUNJANG URUSAN PEMERINTAHAN DAERAH KABUPATEN/KOTA	1.420.550.000	100.600.000	-	-	1.521.150.000	1.463.915.512	150.600.000	-	-	1.614.515.512	93.365.512
65	Memperkuat Pembangunan Sumber Daya Manusia (SDM), Sains, Teknologi, Pendidikan, Kesehatan, Prestasi Olahraga, Kesetaraan Gender, serta Penguatan Peran Perempuan, Pemuda (Generasi Milenial dan Generasi Z), dan Penyandan Disabilitas	2. Peningkatan kualitas sumber daya manusia yang lebih pintar, sehat, bugar, berkarakter, dan adaptif secara inklusif dan merata	PUSKESMAS WELERI II	1.02.02	PROGRAM PEMENUHAN UPAYA KESEHATAN PERORANGAN DAN UPAYA KESEHATAN MASYARAKAT	652.356.000	-	-	-	652.356.000	652.356.000	-	-	-	652.356.000	-
66	Memperkuat Pembangunan Sumber Daya Manusia (SDM), Sains, Teknologi, Pendidikan, Kesehatan, Prestasi Olahraga, Kesetaraan Gender, serta Penguatan Peran Perempuan, Pemuda (Generasi Milenial dan Generasi Z), dan Penyandan Disabilitas	2. Peningkatan kualitas sumber daya manusia yang lebih pintar, sehat, bugar, berkarakter, dan adaptif secara inklusif dan merata	PUSKESMAS WELERI II	1.02.05	PROGRAM PEMBERDAYAAN MASYARAKAT BIDANG KESEHATAN	925.000	-	-	-	925.000	925.000	-	-	-	925.000	-
67	Memperkuat Pembangunan Sumber Daya Manusia (SDM), Sains, Teknologi, Pendidikan, Kesehatan, Prestasi Olahraga, Kesetaraan Gender, serta Penguatan Peran Perempuan, Pemuda (Generasi Milenial dan Generasi Z), dan Penyandan Disabilitas	2. Peningkatan kualitas sumber daya manusia yang lebih pintar, sehat, bugar, berkarakter, dan adaptif secara inklusif dan merata	PUSKESMAS WELERI II	1.02.01	PROGRAM PENUNJANG URUSAN PEMERINTAHAN DAERAH KABUPATEN/KOTA	1.127.480.300	100.000.000	-	-	1.227.480.300	1.172.215.758	133.100.000	-	-	1.305.315.758	77.835.458
68	Memperkuat Pembangunan Sumber Daya Manusia (SDM), Sains, Teknologi, Pendidikan, Kesehatan, Prestasi Olahraga, Kesetaraan Gender, serta Penguatan Peran Perempuan, Pemuda (Generasi Milenial dan Generasi Z), dan Penyandan Disabilitas	2. Peningkatan kualitas sumber daya manusia yang lebih pintar, sehat, bugar, berkarakter, dan adaptif secara inklusif dan merata	PUSKESMAS ROWOSARI I	1.02.02	PROGRAM PEMENUHAN UPAYA KESEHATAN PERORANGAN DAN UPAYA KESEHATAN MASYARAKAT	686.711.000	-	-	-	686.711.000	696.855.000	-	-	-	696.855.000	10.144.000
69	Memperkuat Pembangunan Sumber Daya Manusia (SDM), Sains, Teknologi, Pendidikan, Kesehatan, Prestasi Olahraga, Kesetaraan Gender, serta Penguatan Peran Perempuan, Pemuda (Generasi Milenial dan Generasi Z), dan Penyandan Disabilitas	2. Peningkatan kualitas sumber daya manusia yang lebih pintar, sehat, bugar, berkarakter, dan adaptif secara inklusif dan merata	PUSKESMAS ROWOSARI I	1.02.05	PROGRAM PEMBERDAYAAN MASYARAKAT BIDANG KESEHATAN	25.960.000	-	-	-	25.960.000	15.816.000	-	-	-	15.816.000	(10.144.000)
70	Memperkuat Pembangunan Sumber Daya Manusia (SDM), Sains, Teknologi, Pendidikan, Kesehatan, Prestasi Olahraga, Kesetaraan Gender, serta Penguatan Peran Perempuan, Pemuda (Generasi Milenial dan Generasi Z), dan Penyandan Disabilitas	2. Peningkatan kualitas sumber daya manusia yang lebih pintar, sehat, bugar, berkarakter, dan adaptif secara inklusif dan merata	PUSKESMAS ROWOSARI I	1.02.01	PROGRAM PENUNJANG URUSAN PEMERINTAHAN DAERAH KABUPATEN/KOTA	1.551.000.000	99.000.000	-	-	1.650.000.000	1.848.921.571	125.000.000	-	-	1.973.921.571	323.921.571
71	Memperkuat Pembangunan Sumber Daya Manusia (SDM), Sains, Teknologi, Pendidikan, Kesehatan, Prestasi Olahraga, Kesetaraan Gender, serta Penguatan Peran Perempuan, Pemuda (Generasi Milenial dan Generasi Z), dan Penyandan Disabilitas	2. Peningkatan kualitas sumber daya manusia yang lebih pintar, sehat, bugar, berkarakter, dan adaptif secara inklusif dan merata	PUSKESMAS ROWOSARI II	1.02.02	PROGRAM PEMENUHAN UPAYA KESEHATAN PERORANGAN DAN UPAYA KESEHATAN MASYARAKAT	524.922.000	-	-	-	524.922.000	524.922.000	-	-	-	524.922.000	-
72	Memperkuat Pembangunan Sumber Daya Manusia (SDM), Sains, Teknologi, Pendidikan, Kesehatan, Prestasi Olahraga, Kesetaraan Gender, serta Penguatan Peran Perempuan, Pemuda (Generasi Milenial dan Generasi Z), dan Penyandan Disabilitas	2. Peningkatan kualitas sumber daya manusia yang lebih pintar, sehat, bugar, berkarakter, dan adaptif secara inklusif dan merata	PUSKESMAS ROWOSARI II	1.02.05	PROGRAM PEMBERDAYAAN MASYARAKAT BIDANG KESEHATAN	9.581.000	-	-	-	9.581.000	9.581.000	-	-	-	9.581.000	-

NO	PRIORITAS PEMBANGUNAN NASIONAL	PRIORITAS PEMBANGUNAN PROVINSI	SKPD PELAKSANA		PROGRAM	SEBELUM					SESUDAH					BERTAMBAH/ BERKURANG
						ALOKASI ANGGARAN BELANJA DALAM APBD				JUMLAH	ALOKASI ANGGARAN BELANJA DALAM APBD				JUMLAH	
						OPERASI	MODAL	TIDAK TERDUGA	TRANSFER		OPERASI	MODAL	TIDAK TERDUGA	TRANSFER		
73	Memperkuat Pembangunan Sumber Daya Manusia (SDM), Sains, Teknologi, Pendidikan, Kesehatan, Prestasi Olahraga, Kesetaraan Gender, serta Penguatan Peran Perempuan, Pemuda (Generasi Milenial dan Generasi Z), dan Penyandan Disabilitas	2. Peningkatan kualitas sumber daya manusia yang lebih pintar, sehat, bugar, berkarakter, dan adaptif secara inklusif dan merata	PUSKESMAS ROWOSARI II	1.02.01	PROGRAM PENUNJANG URUSAN PEMERINTAHAN DAERAH KABUPATEN/KOTA	1.900.000.000	100.000.000	-	-	2.000.000.000	1.903.572.227	100.000.000	-	-	2.003.572.227	3.572.227
74	Memperkuat Pembangunan Sumber Daya Manusia (SDM), Sains, Teknologi, Pendidikan, Kesehatan, Prestasi Olahraga, Kesetaraan Gender, serta Penguatan Peran Perempuan, Pemuda (Generasi Milenial dan Generasi Z), dan Penyandan Disabilitas	2. Peningkatan kualitas sumber daya manusia yang lebih pintar, sehat, bugar, berkarakter, dan adaptif secara inklusif dan merata	PUSKESMAS BOJA I	1.02.02	PROGRAM PEMENUHAN UPAYA KESEHATAN PERORANGAN DAN UPAYA KESEHATAN MASYARAKAT	994.919.200	-	-	-	994.919.200	994.919.200	-	-	-	994.919.200	-
75	Memperkuat Pembangunan Sumber Daya Manusia (SDM), Sains, Teknologi, Pendidikan, Kesehatan, Prestasi Olahraga, Kesetaraan Gender, serta Penguatan Peran Perempuan, Pemuda (Generasi Milenial dan Generasi Z), dan Penyandan Disabilitas	2. Peningkatan kualitas sumber daya manusia yang lebih pintar, sehat, bugar, berkarakter, dan adaptif secara inklusif dan merata	PUSKESMAS BOJA I	1.02.05	PROGRAM PEMBERDAYAAN MASYARAKAT BIDANG KESEHATAN	14.698.800	-	-	-	14.698.800	14.698.800	-	-	-	14.698.800	-
76	Memperkuat Pembangunan Sumber Daya Manusia (SDM), Sains, Teknologi, Pendidikan, Kesehatan, Prestasi Olahraga, Kesetaraan Gender, serta Penguatan Peran Perempuan, Pemuda (Generasi Milenial dan Generasi Z), dan Penyandan Disabilitas	2. Peningkatan kualitas sumber daya manusia yang lebih pintar, sehat, bugar, berkarakter, dan adaptif secara inklusif dan merata	PUSKESMAS BOJA I	1.02.01	PROGRAM PENUNJANG URUSAN PEMERINTAHAN DAERAH KABUPATEN/KOTA	4.969.182.500	271.000.000	-	-	5.240.182.500	5.585.351.229	354.850.000	-	-	5.940.201.229	700.018.729
77	Memperkuat Pembangunan Sumber Daya Manusia (SDM), Sains, Teknologi, Pendidikan, Kesehatan, Prestasi Olahraga, Kesetaraan Gender, serta Penguatan Peran Perempuan, Pemuda (Generasi Milenial dan Generasi Z), dan Penyandan Disabilitas	2. Peningkatan kualitas sumber daya manusia yang lebih pintar, sehat, bugar, berkarakter, dan adaptif secara inklusif dan merata	PUSKESMAS BOJA II	1.02.02	PROGRAM PEMENUHAN UPAYA KESEHATAN PERORANGAN DAN UPAYA KESEHATAN MASYARAKAT	641.456.000	-	-	-	641.456.000	641.456.000	-	-	-	641.456.000	-
78	Memperkuat Pembangunan Sumber Daya Manusia (SDM), Sains, Teknologi, Pendidikan, Kesehatan, Prestasi Olahraga, Kesetaraan Gender, serta Penguatan Peran Perempuan, Pemuda (Generasi Milenial dan Generasi Z), dan Penyandan Disabilitas	2. Peningkatan kualitas sumber daya manusia yang lebih pintar, sehat, bugar, berkarakter, dan adaptif secara inklusif dan merata	PUSKESMAS BOJA II	1.02.05	PROGRAM PEMBERDAYAAN MASYARAKAT BIDANG KESEHATAN	11.825.000	-	-	-	11.825.000	11.825.000	-	-	-	11.825.000	-
79	Memperkuat Pembangunan Sumber Daya Manusia (SDM), Sains, Teknologi, Pendidikan, Kesehatan, Prestasi Olahraga, Kesetaraan Gender, serta Penguatan Peran Perempuan, Pemuda (Generasi Milenial dan Generasi Z), dan Penyandan Disabilitas	2. Peningkatan kualitas sumber daya manusia yang lebih pintar, sehat, bugar, berkarakter, dan adaptif secara inklusif dan merata	PUSKESMAS BOJA II	1.02.01	PROGRAM PENUNJANG URUSAN PEMERINTAHAN DAERAH KABUPATEN/KOTA	1.261.504.356	107.500.000	-	-	1.369.004.356	1.481.034.855	135.500.000	-	-	1.616.534.855	247.530.499
80	Memperkuat Pembangunan Sumber Daya Manusia (SDM), Sains, Teknologi, Pendidikan, Kesehatan, Prestasi Olahraga, Kesetaraan Gender, serta Penguatan Peran Perempuan, Pemuda (Generasi Milenial dan Generasi Z), dan Penyandan Disabilitas	2. Peningkatan kualitas sumber daya manusia yang lebih pintar, sehat, bugar, berkarakter, dan adaptif secara inklusif dan merata	PUSKESMAS KALIWUNGU	1.02.02	PROGRAM PEMENUHAN UPAYA KESEHATAN PERORANGAN DAN UPAYA KESEHATAN MASYARAKAT	1.010.689.000	-	-	-	1.010.689.000	1.010.689.000	-	-	-	1.010.689.000	-
81	Memperkuat Pembangunan Sumber Daya Manusia (SDM), Sains, Teknologi, Pendidikan, Kesehatan, Prestasi Olahraga, Kesetaraan Gender, serta Penguatan Peran Perempuan, Pemuda (Generasi Milenial dan Generasi Z), dan Penyandan Disabilitas	2. Peningkatan kualitas sumber daya manusia yang lebih pintar, sehat, bugar, berkarakter, dan adaptif secara inklusif dan merata	PUSKESMAS KALIWUNGU	1.02.05	PROGRAM PEMBERDAYAAN MASYARAKAT BIDANG KESEHATAN	6.730.000	-	-	-	6.730.000	6.730.000	-	-	-	6.730.000	-
82	Memperkuat Pembangunan Sumber Daya Manusia (SDM), Sains, Teknologi, Pendidikan, Kesehatan, Prestasi Olahraga, Kesetaraan Gender, serta Penguatan Peran Perempuan, Pemuda (Generasi Milenial dan Generasi Z), dan Penyandan Disabilitas	2. Peningkatan kualitas sumber daya manusia yang lebih pintar, sehat, bugar, berkarakter, dan adaptif secara inklusif dan merata	PUSKESMAS KALIWUNGU	1.02.01	PROGRAM PENUNJANG URUSAN PEMERINTAHAN DAERAH KABUPATEN/KOTA	2.892.152.000	436.000.000	-	-	3.328.152.000	2.963.351.881	461.000.000	-	-	3.424.351.881	96.199.881
83	Memperkuat Pembangunan Sumber Daya Manusia (SDM), Sains, Teknologi, Pendidikan, Kesehatan, Prestasi Olahraga, Kesetaraan Gender, serta Penguatan Peran Perempuan, Pemuda (Generasi Milenial dan Generasi Z), dan Penyandan Disabilitas	2. Peningkatan kualitas sumber daya manusia yang lebih pintar, sehat, bugar, berkarakter, dan adaptif secara inklusif dan merata	PUSKESMAS KALIWUNGU SELATAN	1.02.02	PROGRAM PEMENUHAN UPAYA KESEHATAN PERORANGAN DAN UPAYA KESEHATAN MASYARAKAT	1.054.114.000	-	-	-	1.054.114.000	1.054.114.000	-	-	-	1.054.114.000	-
84	Memperkuat Pembangunan Sumber Daya Manusia (SDM), Sains, Teknologi, Pendidikan, Kesehatan, Prestasi Olahraga, Kesetaraan Gender, serta Penguatan Peran Perempuan, Pemuda (Generasi Milenial dan Generasi Z), dan Penyandan Disabilitas	2. Peningkatan kualitas sumber daya manusia yang lebih pintar, sehat, bugar, berkarakter, dan adaptif secara inklusif dan merata	PUSKESMAS KALIWUNGU SELATAN	1.02.05	PROGRAM PEMBERDAYAAN MASYARAKAT BIDANG KESEHATAN	14.894.000	-	-	-	14.894.000	14.894.000	-	-	-	14.894.000	-

NO	PRIORITAS PEMBANGUNAN NASIONAL	PRIORITAS PEMBANGUNAN PROVINSI	SKPD PELAKSANA		PROGRAM	SEBELUM					SESUDAH					BERTAMBAH/ BERKURANG
						ALOKASI ANGGARAN BELANJA DALAM APBD				JUMLAH	ALOKASI ANGGARAN BELANJA DALAM APBD				JUMLAH	
						OPERASI	MODAL	TIDAK TERDUGA	TRANSFER		OPERASI	MODAL	TIDAK TERDUGA	TRANSFER		
85	Memperkuat Pembangunan Sumber Daya Manusia (SDM), Sains, Teknologi, Pendidikan, Kesehatan, Prestasi Olahraga, Kesetaraan Gender, serta Penguatan Peran Perempuan, Pemuda (Generasi Milenial dan Generasi Z), dan Penyandan Disabilitas	2. Peningkatan kualitas sumber daya manusia yang lebih pintar, sehat, bugar, berkarakter, dan adaptif secara inklusif dan merata	PUSKESMAS KALIWUNGU SELATAN	1.02.01	PROGRAM PENUNJANG URUSAN PEMERINTAHAN DAERAH KABUPATEN/KOTA	1.951.872.993	194.550.000	-	-	2.146.422.993	1.957.401.953	230.950.000	-	-	2.188.351.953	41.928.960
86	Memperkuat Pembangunan Sumber Daya Manusia (SDM), Sains, Teknologi, Pendidikan, Kesehatan, Prestasi Olahraga, Kesetaraan Gender, serta Penguatan Peran Perempuan, Pemuda (Generasi Milenial dan Generasi Z), dan Penyandan Disabilitas	3. Peningkatan keberlanjutan pengelolaan sumber daya alam dan lingkungan hidup dalam mendukung perekonomian daerah yang berkelanjutan	PUSKESMAS CEPIRING	1.02.02	PROGRAM PEMENUHAN UPAYA KESEHATAN PERORANGAN DAN UPAYA KESEHATAN MASYARAKAT	1.111.364.000	-	-	-	1.111.364.000	1.111.364.000	-	-	-	1.111.364.000	-
87	Memperkuat Pembangunan Sumber Daya Manusia (SDM), Sains, Teknologi, Pendidikan, Kesehatan, Prestasi Olahraga, Kesetaraan Gender, serta Penguatan Peran Perempuan, Pemuda (Generasi Milenial dan Generasi Z), dan Penyandan Disabilitas	2. Peningkatan kualitas sumber daya manusia yang lebih pintar, sehat, bugar, berkarakter, dan adaptif secara inklusif dan merata	PUSKESMAS CEPIRING	1.02.05	PROGRAM PEMBERDAYAAN MASYARAKAT BIDANG KESEHATAN	17.032.000	-	-	-	17.032.000	17.032.000	-	-	-	17.032.000	-
88	Memperkuat Pembangunan Sumber Daya Manusia (SDM), Sains, Teknologi, Pendidikan, Kesehatan, Prestasi Olahraga, Kesetaraan Gender, serta Penguatan Peran Perempuan, Pemuda (Generasi Milenial dan Generasi Z), dan Penyandan Disabilitas	2. Peningkatan kualitas sumber daya manusia yang lebih pintar, sehat, bugar, berkarakter, dan adaptif secara inklusif dan merata	PUSKESMAS CEPIRING	1.02.01	PROGRAM PENUNJANG URUSAN PEMERINTAHAN DAERAH KABUPATEN/KOTA	3.035.813.000	340.000.000	-	-	3.375.813.000	3.025.813.000	358.086.050	-	-	3.383.899.050	8.086.050
89	Memperkuat Pembangunan Sumber Daya Manusia (SDM), Sains, Teknologi, Pendidikan, Kesehatan, Prestasi Olahraga, Kesetaraan Gender, serta Penguatan Peran Perempuan, Pemuda (Generasi Milenial dan Generasi Z), dan Penyandan Disabilitas	2. Peningkatan kualitas sumber daya manusia yang lebih pintar, sehat, bugar, berkarakter, dan adaptif secara inklusif dan merata	PUSKESMAS KANGKUNG I	1.02.02	PROGRAM PEMENUHAN UPAYA KESEHATAN PERORANGAN DAN UPAYA KESEHATAN MASYARAKAT	585.589.000	-	-	-	585.589.000	585.589.000	-	-	-	585.589.000	-
90	Memperkuat Pembangunan Sumber Daya Manusia (SDM), Sains, Teknologi, Pendidikan, Kesehatan, Prestasi Olahraga, Kesetaraan Gender, serta Penguatan Peran Perempuan, Pemuda (Generasi Milenial dan Generasi Z), dan Penyandan Disabilitas	2. Peningkatan kualitas sumber daya manusia yang lebih pintar, sehat, bugar, berkarakter, dan adaptif secara inklusif dan merata	PUSKESMAS KANGKUNG I	1.02.05	PROGRAM PEMBERDAYAAN MASYARAKAT BIDANG KESEHATAN	8.303.000	-	-	-	8.303.000	8.303.000	-	-	-	8.303.000	-
91	Memperkuat Pembangunan Sumber Daya Manusia (SDM), Sains, Teknologi, Pendidikan, Kesehatan, Prestasi Olahraga, Kesetaraan Gender, serta Penguatan Peran Perempuan, Pemuda (Generasi Milenial dan Generasi Z), dan Penyandan Disabilitas	2. Peningkatan kualitas sumber daya manusia yang lebih pintar, sehat, bugar, berkarakter, dan adaptif secara inklusif dan merata	PUSKESMAS KANGKUNG I	1.02.01	PROGRAM PENUNJANG URUSAN PEMERINTAHAN DAERAH KABUPATEN/KOTA	1.350.000.000	137.850.000	-	-	1.487.850.000	1.502.000.000	318.765.170	-	-	1.820.765.170	332.915.170
92	Memperkuat Pembangunan Sumber Daya Manusia (SDM), Sains, Teknologi, Pendidikan, Kesehatan, Prestasi Olahraga, Kesetaraan Gender, serta Penguatan Peran Perempuan, Pemuda (Generasi Milenial dan Generasi Z), dan Penyandan Disabilitas	2. Peningkatan kualitas sumber daya manusia yang lebih pintar, sehat, bugar, berkarakter, dan adaptif secara inklusif dan merata	PUSKESMAS KANGKUNG II	1.02.02	PROGRAM PEMENUHAN UPAYA KESEHATAN PERORANGAN DAN UPAYA KESEHATAN MASYARAKAT	526.022.000	-	-	-	526.022.000	526.022.000	-	-	-	526.022.000	-
93	Memperkuat Pembangunan Sumber Daya Manusia (SDM), Sains, Teknologi, Pendidikan, Kesehatan, Prestasi Olahraga, Kesetaraan Gender, serta Penguatan Peran Perempuan, Pemuda (Generasi Milenial dan Generasi Z), dan Penyandan Disabilitas	2. Peningkatan kualitas sumber daya manusia yang lebih pintar, sehat, bugar, berkarakter, dan adaptif secara inklusif dan merata	PUSKESMAS KANGKUNG II	1.02.05	PROGRAM PEMBERDAYAAN MASYARAKAT BIDANG KESEHATAN	8.481.000	-	-	-	8.481.000	8.481.000	-	-	-	8.481.000	-
94	Memperkuat Pembangunan Sumber Daya Manusia (SDM), Sains, Teknologi, Pendidikan, Kesehatan, Prestasi Olahraga, Kesetaraan Gender, serta Penguatan Peran Perempuan, Pemuda (Generasi Milenial dan Generasi Z), dan Penyandan Disabilitas	2. Peningkatan kualitas sumber daya manusia yang lebih pintar, sehat, bugar, berkarakter, dan adaptif secara inklusif dan merata	PUSKESMAS KANGKUNG II	1.02.01	PROGRAM PENUNJANG URUSAN PEMERINTAHAN DAERAH KABUPATEN/KOTA	1.055.000.000	95.000.000	-	-	1.150.000.000	1.073.088.720	134.750.000	-	-	1.207.838.720	57.838.720
95	Memperkuat Pembangunan Sumber Daya Manusia (SDM), Sains, Teknologi, Pendidikan, Kesehatan, Prestasi Olahraga, Kesetaraan Gender, serta Penguatan Peran Perempuan, Pemuda (Generasi Milenial dan Generasi Z), dan Penyandan Disabilitas	2. Peningkatan kualitas sumber daya manusia yang lebih pintar, sehat, bugar, berkarakter, dan adaptif secara inklusif dan merata	PUSKESMAS PATEBON I	1.02.02	PROGRAM PEMENUHAN UPAYA KESEHATAN PERORANGAN DAN UPAYA KESEHATAN MASYARAKAT	528.772.000	-	-	-	528.772.000	528.772.000	-	-	-	528.772.000	-
96	Memperkuat Pembangunan Sumber Daya Manusia (SDM), Sains, Teknologi, Pendidikan, Kesehatan, Prestasi Olahraga, Kesetaraan Gender, serta Penguatan Peran Perempuan, Pemuda (Generasi Milenial dan Generasi Z), dan Penyandan Disabilitas	2. Peningkatan kualitas sumber daya manusia yang lebih pintar, sehat, bugar, berkarakter, dan adaptif secara inklusif dan merata	PUSKESMAS PATEBON I	1.02.05	PROGRAM PEMBERDAYAAN MASYARAKAT BIDANG KESEHATAN	5.731.000	-	-	-	5.731.000	5.731.000	-	-	-	5.731.000	-

NO	PRIORITAS PEMBANGUNAN NASIONAL	PRIORITAS PEMBANGUNAN PROVINSI	SKPD PELAKSANA		PROGRAM	SEBELUM					SESUDAH					BERTAMBAH/ BERKURANG
						ALOKASI ANGGARAN BELANJA DALAM APBD				JUMLAH	ALOKASI ANGGARAN BELANJA DALAM APBD				JUMLAH	
						OPERASI	MODAL	TIDAK TERDUGA	TRANSFER		OPERASI	MODAL	TIDAK TERDUGA	TRANSFER		
97	Memperkuat Pembangunan Sumber Daya Manusia (SDM), Sains, Teknologi, Pendidikan, Kesehatan, Prestasi Olahraga, Kesetaraan Gender, serta Penguatan Peran Perempuan, Pemuda (Generasi Milenial dan Generasi Z), dan Penyandan Disabilitas	2. Peningkatan kualitas sumber daya manusia yang lebih pintar, sehat, bugar, berkarakter, dan adaptif secara inklusif dan merata	PUSKESMAS PATEBON I	1.02.01	PROGRAM PENUNJANG URUSAN PEMERINTAHAN DAERAH KABUPATEN/KOTA	1.169.652.950	190.000.000	-	-	1.359.652.950	1.348.591.308	200.200.000	-	-	1.548.791.308	189.138.358
98	Memperkuat Pembangunan Sumber Daya Manusia (SDM), Sains, Teknologi, Pendidikan, Kesehatan, Prestasi Olahraga, Kesetaraan Gender, serta Penguatan Peran Perempuan, Pemuda (Generasi Milenial dan Generasi Z), dan Penyandan Disabilitas	2. Peningkatan kualitas sumber daya manusia yang lebih pintar, sehat, bugar, berkarakter, dan adaptif secara inklusif dan merata	PUSKESMAS PATEBON II	1.02.02	PROGRAM PEMENUHAN UPAYA KESEHATAN PERORANGAN DAN UPAYA KESEHATAN MASYARAKAT	647.873.000	-	-	-	647.873.000	647.873.000	-	-	-	647.873.000	-
99	Memperkuat Pembangunan Sumber Daya Manusia (SDM), Sains, Teknologi, Pendidikan, Kesehatan, Prestasi Olahraga, Kesetaraan Gender, serta Penguatan Peran Perempuan, Pemuda (Generasi Milenial dan Generasi Z), dan Penyandan Disabilitas	2. Peningkatan kualitas sumber daya manusia yang lebih pintar, sehat, bugar, berkarakter, dan adaptif secara inklusif dan merata	PUSKESMAS PATEBON II	1.02.05	PROGRAM PEMBERDAYAAN MASYARAKAT BIDANG KESEHATAN	5.408.000	-	-	-	5.408.000	5.408.000	-	-	-	5.408.000	-
100	Memperkuat Pembangunan Sumber Daya Manusia (SDM), Sains, Teknologi, Pendidikan, Kesehatan, Prestasi Olahraga, Kesetaraan Gender, serta Penguatan Peran Perempuan, Pemuda (Generasi Milenial dan Generasi Z), dan Penyandan Disabilitas	2. Peningkatan kualitas sumber daya manusia yang lebih pintar, sehat, bugar, berkarakter, dan adaptif secara inklusif dan merata	PUSKESMAS PATEBON II	1.02.01	PROGRAM PENUNJANG URUSAN PEMERINTAHAN DAERAH KABUPATEN/KOTA	1.427.571.744	107.451.637	-	-	1.535.023.381	1.751.249.588	194.583.288	-	-	1.945.832.876	410.809.495
101	Memperkuat Pembangunan Sumber Daya Manusia (SDM), Sains, Teknologi, Pendidikan, Kesehatan, Prestasi Olahraga, Kesetaraan Gender, serta Penguatan Peran Perempuan, Pemuda (Generasi Milenial dan Generasi Z), dan Penyandan Disabilitas	2. Peningkatan kualitas sumber daya manusia yang lebih pintar, sehat, bugar, berkarakter, dan adaptif secara inklusif dan merata	PUSKESMAS KENDAL I	1.02.02	PROGRAM PEMENUHAN UPAYA KESEHATAN PERORANGAN DAN UPAYA KESEHATAN MASYARAKAT	875.357.000	-	-	-	875.357.000	875.357.000	-	-	-	875.357.000	-
102	Memperkuat Pembangunan Sumber Daya Manusia (SDM), Sains, Teknologi, Pendidikan, Kesehatan, Prestasi Olahraga, Kesetaraan Gender, serta Penguatan Peran Perempuan, Pemuda (Generasi Milenial dan Generasi Z), dan Penyandan Disabilitas	2. Peningkatan kualitas sumber daya manusia yang lebih pintar, sehat, bugar, berkarakter, dan adaptif secara inklusif dan merata	PUSKESMAS KENDAL I	1.02.05	PROGRAM PEMBERDAYAAN MASYARAKAT BIDANG KESEHATAN	15.483.000	-	-	-	15.483.000	15.483.000	-	-	-	15.483.000	-
103	Memperkuat Pembangunan Sumber Daya Manusia (SDM), Sains, Teknologi, Pendidikan, Kesehatan, Prestasi Olahraga, Kesetaraan Gender, serta Penguatan Peran Perempuan, Pemuda (Generasi Milenial dan Generasi Z), dan Penyandan Disabilitas	2. Peningkatan kualitas sumber daya manusia yang lebih pintar, sehat, bugar, berkarakter, dan adaptif secara inklusif dan merata	PUSKESMAS KENDAL I	1.02.01	PROGRAM PENUNJANG URUSAN PEMERINTAHAN DAERAH KABUPATEN/KOTA	1.733.737.507	100.000.000	-	-	1.833.737.507	1.977.735.871	110.000.000	-	-	2.087.735.871	253.998.364
104	Memperkuat Pembangunan Sumber Daya Manusia (SDM), Sains, Teknologi, Pendidikan, Kesehatan, Prestasi Olahraga, Kesetaraan Gender, serta Penguatan Peran Perempuan, Pemuda (Generasi Milenial dan Generasi Z), dan Penyandan Disabilitas	1. Peningkatan kapasitas perekonomian yang berdaya saing dan berkelanjutan berbasis sektor unggulan didukung dengan infrastruktur yang merata dan berkualitas	PUSKESMAS KENDAL II	1.02.02	PROGRAM PEMENUHAN UPAYA KESEHATAN PERORANGAN DAN UPAYA KESEHATAN MASYARAKAT	653.589.000	-	-	-	653.589.000	653.589.000	-	-	-	653.589.000	-
105	Memperkuat Pembangunan Sumber Daya Manusia (SDM), Sains, Teknologi, Pendidikan, Kesehatan, Prestasi Olahraga, Kesetaraan Gender, serta Penguatan Peran Perempuan, Pemuda (Generasi Milenial dan Generasi Z), dan Penyandan Disabilitas	2. Peningkatan kualitas sumber daya manusia yang lebih pintar, sehat, bugar, berkarakter, dan adaptif secara inklusif dan merata	PUSKESMAS KENDAL II	1.02.05	PROGRAM PEMBERDAYAAN MASYARAKAT BIDANG KESEHATAN	11.975.000	-	-	-	11.975.000	11.975.000	-	-	-	11.975.000	-
106	Memperkuat Pembangunan Sumber Daya Manusia (SDM), Sains, Teknologi, Pendidikan, Kesehatan, Prestasi Olahraga, Kesetaraan Gender, serta Penguatan Peran Perempuan, Pemuda (Generasi Milenial dan Generasi Z), dan Penyandan Disabilitas	2. Peningkatan kualitas sumber daya manusia yang lebih pintar, sehat, bugar, berkarakter, dan adaptif secara inklusif dan merata	PUSKESMAS KENDAL II	1.02.01	PROGRAM PENUNJANG URUSAN PEMERINTAHAN DAERAH KABUPATEN/KOTA	1.609.446.421	200.000.000	-	-	1.809.446.421	1.885.152.627	249.553.579	-	-	2.134.706.206	325.259.785
107	Memperkuat Pembangunan Sumber Daya Manusia (SDM), Sains, Teknologi, Pendidikan, Kesehatan, Prestasi Olahraga, Kesetaraan Gender, serta Penguatan Peran Perempuan, Pemuda (Generasi Milenial dan Generasi Z), dan Penyandan Disabilitas	2. Peningkatan kualitas sumber daya manusia yang lebih pintar, sehat, bugar, berkarakter, dan adaptif secara inklusif dan merata	RUMAH SAKIT UMUM dr. H. SOEWONDO	1.02.02	PROGRAM PEMENUHAN UPAYA KESEHATAN PERORANGAN DAN UPAYA KESEHATAN MASYARAKAT	-	20.000.000.000	-	-	20.000.000.000	-	12.500.000.000	-	-	12.500.000.000	(7.500.000.000)
108	Memperkuat Pembangunan Sumber Daya Manusia (SDM), Sains, Teknologi, Pendidikan, Kesehatan, Prestasi Olahraga, Kesetaraan Gender, serta Penguatan Peran Perempuan, Pemuda (Generasi Milenial dan Generasi Z), dan Penyandan Disabilitas	2. Peningkatan kualitas sumber daya manusia yang lebih pintar, sehat, bugar, berkarakter, dan adaptif secara inklusif dan merata	RUMAH SAKIT UMUM dr. H. SOEWONDO	1.02.01	PROGRAM PENUNJANG URUSAN PEMERINTAHAN DAERAH KABUPATEN/KOTA	138.000.000.000	7.000.000.000	-	-	145.000.000.000	140.441.787.025	7.200.000.000	-	-	147.641.787.025	2.641.787.025

NO	PRIORITAS PEMBANGUNAN NASIONAL	PRIORITAS PEMBANGUNAN PROVINSI	SKPD PELAKSANA		PROGRAM	SEBELUM					SESUDAH					BERTAMBAH/ BERKURANG
						ALOKASI ANGGARAN BELANJA DALAM APBD				JUMLAH	ALOKASI ANGGARAN BELANJA DALAM APBD				JUMLAH	
						OPERASI	MODAL	TIDAK TERDUGA	TRANSFER		OPERASI	MODAL	TIDAK TERDUGA	TRANSFER		
109	Melanjutkan Pengembangan Infrastruktur dan Meningkatkan Lapangan Kerja yang Berkualitas, Mendorong Kewirausahaan, Mengembangkan Industri Kreatif serta Mengembangkan Agromaritim Industri di Sentra Produksi Melalui Peran Aktif Koperasi	1. Peningkatan kapasitas perekonomian yang berdaya saing dan berkelanjutan berbasis sektor unggulan didukung dengan infrastruktur yang merata dan berkualitas	DINAS PEKERJAAN UMUM DAN PENATAAN RUANG	1.03.02	PROGRAM PENGELOLAAN SUMBER DAYA AIR (SDA)	3.056.505.000	7.198.709.300	-	-	10.255.214.300	3.991.873.800	3.800.944.008	-	-	7.792.817.808	(2.462.396.492)
110	Melanjutkan Pengembangan Infrastruktur dan Meningkatkan Lapangan Kerja yang Berkualitas, Mendorong Kewirausahaan, Mengembangkan Industri Kreatif serta Mengembangkan Agromaritim Industri di Sentra Produksi Melalui Peran Aktif Koperasi	3. Peningkatan keberlanjutan pengelolaan sumber daya alam dan lingkungan hidup dalam mendukung perekonomian daerah yang berkelanjutan	DINAS PEKERJAAN UMUM DAN PENATAAN RUANG	1.03.03	PROGRAM PENGELOLAAN DAN PENGEMBANGAN SISTEM PENYEDIAAN AIR MINUM	807.172.250	-	-	-	807.172.250	-	-	-	-	-	(807.172.250)
111	Melanjutkan Pengembangan Infrastruktur dan Meningkatkan Lapangan Kerja yang Berkualitas, Mendorong Kewirausahaan, Mengembangkan Industri Kreatif serta Mengembangkan Agromaritim Industri di Sentra Produksi Melalui Peran Aktif Koperasi	3. Peningkatan keberlanjutan pengelolaan sumber daya alam dan lingkungan hidup dalam mendukung perekonomian daerah yang berkelanjutan	DINAS PEKERJAAN UMUM DAN PENATAAN RUANG	1.03.05	PROGRAM PENGELOLAAN DAN PENGEMBANGAN SISTEM AIR LIMBAH	8.053.547.250	-	-	-	8.053.547.250	7.932.302.368	-	-	-	7.932.302.368	(121.244.882)
112	Melanjutkan Pengembangan Infrastruktur dan Meningkatkan Lapangan Kerja yang Berkualitas, Mendorong Kewirausahaan, Mengembangkan Industri Kreatif serta Mengembangkan Agromaritim Industri di Sentra Produksi Melalui Peran Aktif Koperasi	1. Peningkatan kapasitas perekonomian yang berdaya saing dan berkelanjutan berbasis sektor unggulan didukung dengan infrastruktur yang merata dan berkualitas	DINAS PEKERJAAN UMUM DAN PENATAAN RUANG	1.03.06	PROGRAM PENGELOLAAN DAN PENGEMBANGAN SISTEM DRAINASE	502.450.000	657.461.400	-	-	1.159.911.400	589.568.096	457.461.400	-	-	1.047.029.496	(112.881.904)
113	Melanjutkan Pengembangan Infrastruktur dan Meningkatkan Lapangan Kerja yang Berkualitas, Mendorong Kewirausahaan, Mengembangkan Industri Kreatif serta Mengembangkan Agromaritim Industri di Sentra Produksi Melalui Peran Aktif Koperasi	1. Peningkatan kapasitas perekonomian yang berdaya saing dan berkelanjutan berbasis sektor unggulan didukung dengan infrastruktur yang merata dan berkualitas	DINAS PEKERJAAN UMUM DAN PENATAAN RUANG	1.03.08	PROGRAM PENATAAN BANGUNAN GEDUNG	1.314.691.250	-	-	-	1.314.691.250	1.280.741.250	600.000.000	-	-	1.880.741.250	566.050.000
114	Melanjutkan Pengembangan Infrastruktur dan Meningkatkan Lapangan Kerja yang Berkualitas, Mendorong Kewirausahaan, Mengembangkan Industri Kreatif serta Mengembangkan Agromaritim Industri di Sentra Produksi Melalui Peran Aktif Koperasi	1. Peningkatan kapasitas perekonomian yang berdaya saing dan berkelanjutan berbasis sektor unggulan didukung dengan infrastruktur yang merata dan berkualitas	DINAS PEKERJAAN UMUM DAN PENATAAN RUANG	1.03.09	PROGRAM PENATAAN BANGUNAN DAN LINGKUNGANNYA	-	-	-	-	-	215.000.000	-	-	-	215.000.000	215.000.000
115	Melanjutkan Pengembangan Infrastruktur dan Meningkatkan Lapangan Kerja yang Berkualitas, Mendorong Kewirausahaan, Mengembangkan Industri Kreatif serta Mengembangkan Agromaritim Industri di Sentra Produksi Melalui Peran Aktif Koperasi	1. Peningkatan kapasitas perekonomian yang berdaya saing dan berkelanjutan berbasis sektor unggulan didukung dengan infrastruktur yang merata dan berkualitas	DINAS PEKERJAAN UMUM DAN PENATAAN RUANG	1.03.10	PROGRAM PENYELENGGARAAN JALAN	12.723.356.900	23.202.935.400	-	-	35.926.292.300	12.853.436.204	54.081.631.677	-	-	66.935.067.881	31.008.775.581
116	Melanjutkan Pengembangan Infrastruktur dan Meningkatkan Lapangan Kerja yang Berkualitas, Mendorong Kewirausahaan, Mengembangkan Industri Kreatif serta Mengembangkan Agromaritim Industri di Sentra Produksi Melalui Peran Aktif Koperasi	1. Peningkatan kapasitas perekonomian yang berdaya saing dan berkelanjutan berbasis sektor unggulan didukung dengan infrastruktur yang merata dan berkualitas	DINAS PEKERJAAN UMUM DAN PENATAAN RUANG	1.03.11	PROGRAM PENGEMBANGAN JASA KONSTRUKSI	311.572.200	-	-	-	311.572.200	226.219.800	-	-	-	226.219.800	(85.352.400)
117	Melanjutkan Pengembangan Infrastruktur dan Meningkatkan Lapangan Kerja yang Berkualitas, Mendorong Kewirausahaan, Mengembangkan Industri Kreatif serta Mengembangkan Agromaritim Industri di Sentra Produksi Melalui Peran Aktif Koperasi	1. Peningkatan kapasitas perekonomian yang berdaya saing dan berkelanjutan berbasis sektor unggulan didukung dengan infrastruktur yang merata dan berkualitas	DINAS PEKERJAAN UMUM DAN PENATAAN RUANG	1.03.12	PROGRAM PENYELENGGARAAN PENATAAN RUANG	836.721.500	-	-	-	836.721.500	747.931.500	-	-	-	747.931.500	(88.790.000)
118	Melanjutkan Pengembangan Infrastruktur dan Meningkatkan Lapangan Kerja yang Berkualitas, Mendorong Kewirausahaan, Mengembangkan Industri Kreatif serta Mengembangkan Agromaritim Industri di Sentra Produksi Melalui Peran Aktif Koperasi	1. Peningkatan kapasitas perekonomian yang berdaya saing dan berkelanjutan berbasis sektor unggulan didukung dengan infrastruktur yang merata dan berkualitas	DINAS PEKERJAAN UMUM DAN PENATAAN RUANG	1.03.01	PROGRAM PENUNJANG URUSAN PEMERINTAHAN DAERAH KABUPATEN/KOTA	25.690.273.745	392.075.000	-	-	26.082.348.745	23.318.553.255	382.350.000	-	-	23.700.903.255	(2.381.445.490)
119	Melanjutkan Pengembangan Infrastruktur dan Meningkatkan Lapangan Kerja yang Berkualitas, Mendorong Kewirausahaan, Mengembangkan Industri Kreatif serta Mengembangkan Agromaritim Industri di Sentra Produksi Melalui Peran Aktif Koperasi	1. Peningkatan kapasitas perekonomian yang berdaya saing dan berkelanjutan berbasis sektor unggulan didukung dengan infrastruktur yang merata dan berkualitas	DINAS PEKERJAAN UMUM DAN PENATAAN RUANG	2.10.05	PROGRAM PENYELESAIAN GANTI KERUGIAN DAN SANTUNAN TANAH UNTUK PEMBANGUNAN	-	-	-	-	-	-	-	-	-	-	-
120	Melanjutkan Pengembangan Infrastruktur dan Meningkatkan Lapangan Kerja yang Berkualitas, Mendorong Kewirausahaan, Mengembangkan Industri Kreatif serta Mengembangkan Agromaritim Industri di Sentra Produksi Melalui Peran Aktif Koperasi	1. Peningkatan kapasitas perekonomian yang berdaya saing dan berkelanjutan berbasis sektor unggulan didukung dengan infrastruktur yang merata dan berkualitas	DINAS PEKERJAAN UMUM DAN PENATAAN RUANG	2.10.06	PROGRAM REDISTRIBUSI TANAH, DAN GANTI KERUGIAN PROGRAM TANAH KELEBIHAN MAKSIMUM DAN TANAH ABSENTEE	40.178.500	-	-	-	40.178.500	37.606.300	-	-	-	37.606.300	(2.572.200)

NO	PRIORITAS PEMBANGUNAN NASIONAL	PRIORITAS PEMBANGUNAN PROVINSI	SKPD PELAKSANA		PROGRAM	SEBELUM					SESUDAH					BERTAMBAH/ BERKURANG
						ALOKASI ANGGARAN BELANJA DALAM APBD				JUMLAH	ALOKASI ANGGARAN BELANJA DALAM APBD				JUMLAH	
						OPERASI	MODAL	TIDAK TERDUGA	TRANSFER		OPERASI	MODAL	TIDAK TERDUGA	TRANSFER		
121	Melanjutkan Pengembangan Infrastruktur dan Meningkatkan Lapangan Kerja yang Berkualitas, Mendorong Kewirausahaan, Mengembangkan Industri Kreatif serta Mengembangkan Agromaritim Industri di Sentra Produksi Melalui Peran Aktif Koperasi	1. Peningkatan kapasitas perekonomian yang berdaya saing dan berkelanjutan berbasis sektor unggulan didukung dengan infrastruktur yang merata dan berkualitas	DINAS PEKERJAAN UMUM DAN PENATAAN RUANG	2.10.10	PROGRAM PENATAGUNAAN TANAH	155.687.500	-	-	-	155.687.500	138.850.000	-	-	-	138.850.000	(16.837.500)
122	Melanjutkan Pengembangan Infrastruktur dan Meningkatkan Lapangan Kerja yang Berkualitas, Mendorong Kewirausahaan, Mengembangkan Industri Kreatif serta Mengembangkan Agromaritim Industri di Sentra Produksi Melalui Peran Aktif Koperasi	1. Peningkatan kapasitas perekonomian yang berdaya saing dan berkelanjutan berbasis sektor unggulan didukung dengan infrastruktur yang merata dan berkualitas	UPTD Pemeliharaan Jalan dan Irigasi Wilayah I Kendal	1.03.02	PROGRAM PENGELOLAAN SUMBER DAYA AIR (SDA)	100.000.000	-	-	-	100.000.000	84.397.400	-	-	-	84.397.400	(15.602.600)
123	Melanjutkan Pengembangan Infrastruktur dan Meningkatkan Lapangan Kerja yang Berkualitas, Mendorong Kewirausahaan, Mengembangkan Industri Kreatif serta Mengembangkan Agromaritim Industri di Sentra Produksi Melalui Peran Aktif Koperasi	1. Peningkatan kapasitas perekonomian yang berdaya saing dan berkelanjutan berbasis sektor unggulan didukung dengan infrastruktur yang merata dan berkualitas	UPTD Pemeliharaan Jalan dan Irigasi Wilayah I Kendal	1.03.10	PROGRAM PENYELENGGARAAN JALAN	100.000.000	-	-	-	100.000.000	90.602.600	-	-	-	90.602.600	(9.397.400)
124	Melanjutkan Pengembangan Infrastruktur dan Meningkatkan Lapangan Kerja yang Berkualitas, Mendorong Kewirausahaan, Mengembangkan Industri Kreatif serta Mengembangkan Agromaritim Industri di Sentra Produksi Melalui Peran Aktif Koperasi	1. Peningkatan kapasitas perekonomian yang berdaya saing dan berkelanjutan berbasis sektor unggulan didukung dengan infrastruktur yang merata dan berkualitas	UPTD Pemeliharaan Jalan dan Irigasi Wilayah II Weleri	1.03.02	PROGRAM PENGELOLAAN SUMBER DAYA AIR (SDA)	100.000.000	-	-	-	100.000.000	85.773.600	-	-	-	85.773.600	(14.226.400)
125	Melanjutkan Pengembangan Infrastruktur dan Meningkatkan Lapangan Kerja yang Berkualitas, Mendorong Kewirausahaan, Mengembangkan Industri Kreatif serta Mengembangkan Agromaritim Industri di Sentra Produksi Melalui Peran Aktif Koperasi	1. Peningkatan kapasitas perekonomian yang berdaya saing dan berkelanjutan berbasis sektor unggulan didukung dengan infrastruktur yang merata dan berkualitas	UPTD Pemeliharaan Jalan dan Irigasi Wilayah II Weleri	1.03.10	PROGRAM PENYELENGGARAAN JALAN	100.000.000	-	-	-	100.000.000	89.226.400	-	-	-	89.226.400	(10.773.600)
126	Melanjutkan Pengembangan Infrastruktur dan Meningkatkan Lapangan Kerja yang Berkualitas, Mendorong Kewirausahaan, Mengembangkan Industri Kreatif serta Mengembangkan Agromaritim Industri di Sentra Produksi Melalui Peran Aktif Koperasi	1. Peningkatan kapasitas perekonomian yang berdaya saing dan berkelanjutan berbasis sektor unggulan didukung dengan infrastruktur yang merata dan berkualitas	UPTD Pemeliharaan Jalan dan Irigasi Wilayah III Kaliwungu	1.03.02	PROGRAM PENGELOLAAN SUMBER DAYA AIR (SDA)	100.000.000	-	-	-	100.000.000	88.913.000	-	-	-	88.913.000	(11.087.000)
127	Melanjutkan Pengembangan Infrastruktur dan Meningkatkan Lapangan Kerja yang Berkualitas, Mendorong Kewirausahaan, Mengembangkan Industri Kreatif serta Mengembangkan Agromaritim Industri di Sentra Produksi Melalui Peran Aktif Koperasi	1. Peningkatan kapasitas perekonomian yang berdaya saing dan berkelanjutan berbasis sektor unggulan didukung dengan infrastruktur yang merata dan berkualitas	UPTD Pemeliharaan Jalan dan Irigasi Wilayah III Kaliwungu	1.03.10	PROGRAM PENYELENGGARAAN JALAN	100.000.000	-	-	-	100.000.000	94.627.000	-	-	-	94.627.000	(5.373.000)
128	Melanjutkan Pengembangan Infrastruktur dan Meningkatkan Lapangan Kerja yang Berkualitas, Mendorong Kewirausahaan, Mengembangkan Industri Kreatif serta Mengembangkan Agromaritim Industri di Sentra Produksi Melalui Peran Aktif Koperasi	1. Peningkatan kapasitas perekonomian yang berdaya saing dan berkelanjutan berbasis sektor unggulan didukung dengan infrastruktur yang merata dan berkualitas	UPTD Pemeliharaan Jalan dan Irigasi Wilayah IV Sukorejo	1.03.02	PROGRAM PENGELOLAAN SUMBER DAYA AIR (SDA)	100.000.000	-	-	-	100.000.000	83.439.400	-	-	-	83.439.400	(16.560.600)
129	Melanjutkan Pengembangan Infrastruktur dan Meningkatkan Lapangan Kerja yang Berkualitas, Mendorong Kewirausahaan, Mengembangkan Industri Kreatif serta Mengembangkan Agromaritim Industri di Sentra Produksi Melalui Peran Aktif Koperasi	1. Peningkatan kapasitas perekonomian yang berdaya saing dan berkelanjutan berbasis sektor unggulan didukung dengan infrastruktur yang merata dan berkualitas	UPTD Pemeliharaan Jalan dan Irigasi Wilayah IV Sukorejo	1.03.10	PROGRAM PENYELENGGARAAN JALAN	100.000.000	-	-	-	100.000.000	91.560.600	-	-	-	91.560.600	(8.439.400)
130	Melanjutkan Pengembangan Infrastruktur dan Meningkatkan Lapangan Kerja yang Berkualitas, Mendorong Kewirausahaan, Mengembangkan Industri Kreatif serta Mengembangkan Agromaritim Industri di Sentra Produksi Melalui Peran Aktif Koperasi	1. Peningkatan kapasitas perekonomian yang berdaya saing dan berkelanjutan berbasis sektor unggulan didukung dengan infrastruktur yang merata dan berkualitas	UPTD Pemeliharaan Jalan dan Irigasi Wilayah V Boja	1.03.02	PROGRAM PENGELOLAAN SUMBER DAYA AIR (SDA)	100.000.000	-	-	-	100.000.000	95.345.600	-	-	-	95.345.600	(4.654.400)
131	Melanjutkan Pengembangan Infrastruktur dan Meningkatkan Lapangan Kerja yang Berkualitas, Mendorong Kewirausahaan, Mengembangkan Industri Kreatif serta Mengembangkan Agromaritim Industri di Sentra Produksi Melalui Peran Aktif Koperasi	1. Peningkatan kapasitas perekonomian yang berdaya saing dan berkelanjutan berbasis sektor unggulan didukung dengan infrastruktur yang merata dan berkualitas	UPTD Pemeliharaan Jalan dan Irigasi Wilayah V Boja	1.03.10	PROGRAM PENYELENGGARAAN JALAN	100.000.000	-	-	-	100.000.000	93.454.400	-	-	-	93.454.400	(6.545.600)
132	Membangun dari Desa dan dari Bawah Untuk Pertumbuhan Ekonomi, Pemerataan Ekonomi, dan Pemberantasan Kemiskinan	1. Peningkatan kapasitas perekonomian yang berdaya saing dan berkelanjutan berbasis sektor unggulan didukung dengan infrastruktur yang merata dan berkualitas	DINAS PERUMAHAN RAKYAT DAN KAWASAN PERMUKIMAN	1.04.02	PROGRAM PENGEMBANGAN PERUMAHAN	2.575.436.000	250.000.000	-	-	2.825.436.000	2.416.807.150	475.033.000	-	-	2.891.840.150	66.404.150

NO	PRIORITAS PEMBANGUNAN NASIONAL	PRIORITAS PEMBANGUNAN PROVINSI	SKPD PELAKSANA		PROGRAM	SEBELUM					SESUDAH					BERTAMBAH/ BERKURANG
						ALOKASI ANGGARAN BELANJA DALAM APBD				JUMLAH	ALOKASI ANGGARAN BELANJA DALAM APBD				JUMLAH	
						OPERASI	MODAL	TIDAK TERDUGA	TRANSFER		OPERASI	MODAL	TIDAK TERDUGA	TRANSFER		
133	Melanjutkan Pengembangan Infrastruktur dan Meningkatkan Lapangan Kerja yang Berkualitas, Mendorong Kewirausahaan, Mengembangkan Industri Kreatif serta Mengembangkan Agromaritim Industri di Sentra Produksi Melalui Peran Aktif Koperasi	1. Peningkatan kapasitas perekonomian yang berdaya saing dan berkelanjutan berbasis sektor unggulan didukung dengan infrastruktur yang merata dan berkualitas	DINAS PERUMAHAN RAKYAT DAN KAWASAN PERMUKIMAN	1.04.03	PROGRAM KAWASAN PERMUKIMAN	3.720.320.000	162.000.000	-	-	3.882.320.000	3.753.180.000	206.788.000	-	-	3.959.968.000	77.648.000
134	Melanjutkan Pengembangan Infrastruktur dan Meningkatkan Lapangan Kerja yang Berkualitas, Mendorong Kewirausahaan, Mengembangkan Industri Kreatif serta Mengembangkan Agromaritim Industri di Sentra Produksi Melalui Peran Aktif Koperasi	1. Peningkatan kapasitas perekonomian yang berdaya saing dan berkelanjutan berbasis sektor unggulan didukung dengan infrastruktur yang merata dan berkualitas	DINAS PERUMAHAN RAKYAT DAN KAWASAN PERMUKIMAN	1.04.04	PROGRAM PERUMAHAN DAN KAWASAN PERMUKIMAN KUMUH	5.439.084.448	-	-	-	5.439.084.448	3.301.435.869	-	-	-	3.301.435.869	(2.137.648.579)
135	Melanjutkan Pengembangan Infrastruktur dan Meningkatkan Lapangan Kerja yang Berkualitas, Mendorong Kewirausahaan, Mengembangkan Industri Kreatif serta Mengembangkan Agromaritim Industri di Sentra Produksi Melalui Peran Aktif Koperasi	1. Peningkatan kapasitas perekonomian yang berdaya saing dan berkelanjutan berbasis sektor unggulan didukung dengan infrastruktur yang merata dan berkualitas	DINAS PERUMAHAN RAKYAT DAN KAWASAN PERMUKIMAN	1.04.05	PROGRAM PENINGKATAN PRASARANA, SARANA DAN UTILITAS UMUM (PSU)	2.902.060.000	2.150.396.999	-	-	5.052.456.999	856.975.000	2.433.670.999	-	-	3.290.645.999	(1.761.811.000)
136	Melanjutkan Pengembangan Infrastruktur dan Meningkatkan Lapangan Kerja yang Berkualitas, Mendorong Kewirausahaan, Mengembangkan Industri Kreatif serta Mengembangkan Agromaritim Industri di Sentra Produksi Melalui Peran Aktif Koperasi	1. Peningkatan kapasitas perekonomian yang berdaya saing dan berkelanjutan berbasis sektor unggulan didukung dengan infrastruktur yang merata dan berkualitas	DINAS PERUMAHAN RAKYAT DAN KAWASAN PERMUKIMAN	1.04.01	PROGRAM PENUNJANG URUSAN PEMERINTAHAN DAERAH KABUPATEN/KOTA	7.013.032.456	80.000.000	-	-	7.093.032.456	6.431.997.927	127.000.000	-	-	6.558.997.927	(534.034.529)
137	Memperkuat Reformasi Politik, Hukum, dan Birokrasi, serta Memperkuat Pencegahan dan Pemberantasan Korupsi, Narkoba, Judi dan Penyeludupan	4. Peningkatan tata kelola pemerintahan yang lebih adaptif dan kolaboratif	SATUAN POLISI PAMONG PRAJA DAN PEMADAM KEBAKARAN	1.05.02	PROGRAM PENINGKATAN KETENTERAMAN DAN KETERTIBAN UMUM	3.427.862.970	245.857.470	-	-	3.673.720.440	2.198.304.870	182.002.470	-	-	2.380.307.340	(1.293.413.100)
138	Memperkuat Reformasi Politik, Hukum, dan Birokrasi, serta Memperkuat Pencegahan dan Pemberantasan Korupsi, Narkoba, Judi dan Penyeludupan	4. Peningkatan tata kelola pemerintahan yang lebih adaptif dan kolaboratif	SATUAN POLISI PAMONG PRAJA DAN PEMADAM KEBAKARAN	1.05.04	PROGRAM PENCEGAHAN, PENANGGULANGAN, PENYELAMATAN KEBAKARAN DAN PENYELAMATAN NON KEBAKARAN	1.453.551.555	152.770.000	-	-	1.606.321.555	1.359.953.293	137.920.000	-	-	1.497.873.293	(108.448.262)
139	Memperkuat Reformasi Politik, Hukum, dan Birokrasi, serta Memperkuat Pencegahan dan Pemberantasan Korupsi, Narkoba, Judi dan Penyeludupan	4. Peningkatan tata kelola pemerintahan yang lebih adaptif dan kolaboratif	SATUAN POLISI PAMONG PRAJA DAN PEMADAM KEBAKARAN	1.05.01	PROGRAM PENUNJANG URUSAN PEMERINTAHAN DAERAH KABUPATEN/KOTA	14.809.064.688	7.000.000	-	-	14.816.064.688	15.632.354.537	-	-	-	15.632.354.537	816.289.849
140	Membangun Lingkungan Hidup, Meningkatkan Ketahanan Bencana Dan Perubahan Iklim	3. Peningkatan keberlanjutan pengelolaan sumber daya alam dan lingkungan hidup dalam mendukung perekonomian daerah yang berkelanjutan	BADAN PENANGGULANGAN BENCANA DAERAH	1.05.03	PROGRAM PENANGGULANGAN BENCANA	2.107.726.055	125.000.000	-	-	2.232.726.055	1.079.301.000	135.000.000	-	-	1.214.301.000	(1.018.425.055)
141	Membangun Lingkungan Hidup, Meningkatkan Ketahanan Bencana Dan Perubahan Iklim	1. Peningkatan kapasitas perekonomian yang berdaya saing dan berkelanjutan berbasis sektor unggulan didukung dengan infrastruktur yang merata dan berkualitas	BADAN PENANGGULANGAN BENCANA DAERAH	1.05.01	PROGRAM PENUNJANG URUSAN PEMERINTAHAN DAERAH KABUPATEN/KOTA	5.487.879.101	669.581.650	-	-	6.157.460.751	4.654.457.277	654.581.350	-	-	5.309.038.627	(848.422.124)
142	Membangun dari Desa dan dari Bawah Untuk Pertumbuhan Ekonomi, Pemerataan Ekonomi, dan Pemberantasan Kemiskinan	2. Peningkatan kualitas sumber daya manusia yang lebih pintar, sehat, bugar, berkarakter, dan adaptif secara inklusif dan merata	DINAS SOSIAL	1.06.02	PROGRAM PEMBERDAYAAN SOSIAL	150.691.947	-	-	-	150.691.947	391.233.947	-	-	-	391.233.947	240.542.000
143	Membangun dari Desa dan dari Bawah Untuk Pertumbuhan Ekonomi, Pemerataan Ekonomi, dan Pemberantasan Kemiskinan	2. Peningkatan kualitas sumber daya manusia yang lebih pintar, sehat, bugar, berkarakter, dan adaptif secara inklusif dan merata	DINAS SOSIAL	1.06.04	PROGRAM REHABILITASI SOSIAL	366.268.792	-	-	-	366.268.792	262.350.792	-	-	-	262.350.792	(103.918.000)
144	Membangun dari Desa dan dari Bawah Untuk Pertumbuhan Ekonomi, Pemerataan Ekonomi, dan Pemberantasan Kemiskinan	2. Peningkatan kualitas sumber daya manusia yang lebih pintar, sehat, bugar, berkarakter, dan adaptif secara inklusif dan merata	DINAS SOSIAL	1.06.05	PROGRAM PERLINDUNGAN DAN JAMINAN SOSIAL	10.399.116.600	-	-	-	10.399.116.600	9.794.089.600	-	-	-	9.794.089.600	(605.027.000)
145	Membangun dari Desa dan dari Bawah Untuk Pertumbuhan Ekonomi, Pemerataan Ekonomi, dan Pemberantasan Kemiskinan	2. Peningkatan kualitas sumber daya manusia yang lebih pintar, sehat, bugar, berkarakter, dan adaptif secara inklusif dan merata	DINAS SOSIAL	1.06.06	PROGRAM PENANGANAN BENCANA	255.112.000	-	-	-	255.112.000	154.912.000	-	-	-	154.912.000	(100.200.000)

NO	PRIORITAS PEMBANGUNAN NASIONAL	PRIORITAS PEMBANGUNAN PROVINSI	SKPD PELAKSANA		PROGRAM	SEBELUM					SESUDAH					BERTAMBAH/ BERKURANG
						ALOKASI ANGGARAN BELANJA DALAM APBD				JUMLAH	ALOKASI ANGGARAN BELANJA DALAM APBD				JUMLAH	
						OPERASI	MODAL	TIDAK TERDUGA	TRANSFER		OPERASI	MODAL	TIDAK TERDUGA	TRANSFER		
146	Memperkokoh Ideologi Pancasila, Demokrasi, dan Hak Asasi Manusia (HAM)	1. Peningkatan kapasitas perekonomian yang berdaya saing dan berkelanjutan berbasis sektor unggulan didukung dengan infrastruktur yang merata dan berkualitas	DINAS SOSIAL	1.06.07	PROGRAM PENGELOLAAN TAMAN MAKAM PAHLAWAN	15.020.000	1.620.000	-	-	16.640.000	7.030.000	1.620.000	-	-	8.650.000	(7.990.000)
147	Membangun dari Desa dan dari Bawah Untuk Pertumbuhan Ekonomi, Pemerataan Ekonomi, dan Pemberantasan Kemiskinan	4. Peningkatan tata kelola pemerintahan yang lebih adaptif dan kolaboratif	DINAS SOSIAL	1.06.01	PROGRAM PENUNJANG URUSAN PEMERINTAHAN DAERAH KABUPATEN/KOTA	6.371.592.804	38.450.000	-	-	6.410.042.804	5.760.164.392	-	-	-	5.760.164.392	(649.878.412)
148	Melanjutkan Pengembangan Infrastruktur dan Meningkatkan Lapangan Kerja yang Berkualitas, Mendorong Kewirausahaan, Mengembangkan Industri Kreatif serta Mengembangkan Agromaritim Industri di Sentra Produksi Melalui Peran Aktif Koperasi	1. Peningkatan kapasitas perekonomian yang berdaya saing dan berkelanjutan berbasis sektor unggulan didukung dengan infrastruktur yang merata dan berkualitas	DINAS PERINDUSTRIAN DAN TENAGA KERJA	2.07.03	PROGRAM PELATIHAN KERJA DAN PRODUKTIVITAS TENAGA KERJA	2.054.579.941	98.000.000	-	-	2.152.579.941	1.995.541.866	98.000.000	-	-	2.093.541.866	(59.038.075)
149	Melanjutkan Pengembangan Infrastruktur dan Meningkatkan Lapangan Kerja yang Berkualitas, Mendorong Kewirausahaan, Mengembangkan Industri Kreatif serta Mengembangkan Agromaritim Industri di Sentra Produksi Melalui Peran Aktif Koperasi	1. Peningkatan kapasitas perekonomian yang berdaya saing dan berkelanjutan berbasis sektor unggulan didukung dengan infrastruktur yang merata dan berkualitas	DINAS PERINDUSTRIAN DAN TENAGA KERJA	2.07.04	PROGRAM PENEMPATAN TENAGA KERJA	2.417.288.000	-	-	-	2.417.288.000	372.207.000	-	-	-	372.207.000	(2.045.081.000)
150	Melanjutkan Pengembangan Infrastruktur dan Meningkatkan Lapangan Kerja yang Berkualitas, Mendorong Kewirausahaan, Mengembangkan Industri Kreatif serta Mengembangkan Agromaritim Industri di Sentra Produksi Melalui Peran Aktif Koperasi	1. Peningkatan kapasitas perekonomian yang berdaya saing dan berkelanjutan berbasis sektor unggulan didukung dengan infrastruktur yang merata dan berkualitas	DINAS PERINDUSTRIAN DAN TENAGA KERJA	2.07.05	PROGRAM HUBUNGAN INDUSTRIAL	799.802.000	-	-	-	799.802.000	1.075.160.001	-	-	-	1.075.160.001	275.358.001
151	Melanjutkan Pengembangan Infrastruktur dan Meningkatkan Lapangan Kerja yang Berkualitas, Mendorong Kewirausahaan, Mengembangkan Industri Kreatif serta Mengembangkan Agromaritim Industri di Sentra Produksi Melalui Peran Aktif Koperasi	1. Peningkatan kapasitas perekonomian yang berdaya saing dan berkelanjutan berbasis sektor unggulan didukung dengan infrastruktur yang merata dan berkualitas	DINAS PERINDUSTRIAN DAN TENAGA KERJA	2.07.01	PROGRAM PENUNJANG URUSAN PEMERINTAHAN DAERAH KABUPATEN/KOTA	8.031.469.237	159.075.000	-	-	8.190.544.237	7.811.515.976	137.500.000	-	-	7.949.015.976	(241.528.261)
152	Melanjutkan Pengembangan Infrastruktur dan Meningkatkan Lapangan Kerja yang Berkualitas, Mendorong Kewirausahaan, Mengembangkan Industri Kreatif serta Mengembangkan Agromaritim Industri di Sentra Produksi Melalui Peran Aktif Koperasi	1. Peningkatan kapasitas perekonomian yang berdaya saing dan berkelanjutan berbasis sektor unggulan didukung dengan infrastruktur yang merata dan berkualitas	DINAS PERINDUSTRIAN DAN TENAGA KERJA	3.31.02	PROGRAM PERENCANAAN DAN PEMBANGUNAN INDUSTRI	1.473.777.000	-	-	-	1.473.777.000	1.534.070.428	-	-	-	1.534.070.428	60.293.428
153	Melanjutkan Pengembangan Infrastruktur dan Meningkatkan Lapangan Kerja yang Berkualitas, Mendorong Kewirausahaan, Mengembangkan Industri Kreatif serta Mengembangkan Agromaritim Industri di Sentra Produksi Melalui Peran Aktif Koperasi	1. Peningkatan kapasitas perekonomian yang berdaya saing dan berkelanjutan berbasis sektor unggulan didukung dengan infrastruktur yang merata dan berkualitas	DINAS PERINDUSTRIAN DAN TENAGA KERJA	3.31.03	PROGRAM PENGENDALIAN IZIN USAHA INDUSTRI	10.000.000	-	-	-	10.000.000	5.183.500	-	-	-	5.183.500	(4.816.500)
154	Melanjutkan Pengembangan Infrastruktur dan Meningkatkan Lapangan Kerja yang Berkualitas, Mendorong Kewirausahaan, Mengembangkan Industri Kreatif serta Mengembangkan Agromaritim Industri di Sentra Produksi Melalui Peran Aktif Koperasi	1. Peningkatan kapasitas perekonomian yang berdaya saing dan berkelanjutan berbasis sektor unggulan didukung dengan infrastruktur yang merata dan berkualitas	DINAS PERINDUSTRIAN DAN TENAGA KERJA	3.31.04	PROGRAM PENGELOLAAN SISTEM INFORMASI INDUSTRI NASIONAL	37.786.000	-	-	-	37.786.000	20.330.000	-	-	-	20.330.000	(17.456.000)
155	Melanjutkan Pengembangan Infrastruktur dan Meningkatkan Lapangan Kerja yang Berkualitas, Mendorong Kewirausahaan, Mengembangkan Industri Kreatif serta Mengembangkan Agromaritim Industri di Sentra Produksi Melalui Peran Aktif Koperasi	1. Peningkatan kapasitas perekonomian yang berdaya saing dan berkelanjutan berbasis sektor unggulan didukung dengan infrastruktur yang merata dan berkualitas	DINAS PERINDUSTRIAN DAN TENAGA KERJA	3.32.03	PROGRAM PEMBANGUNAN KAWASAN TRANSMIGRASI	32.190.000	-	-	-	32.190.000	-	-	-	-	-	(32.190.000)
156	Memperkuat Penyelarasan Kehidupan yang Harmonis dengan Lingkungan, Alam dan Budaya, serta Peningkatan Toleransi Antarumat Beragama untuk Mencapai Masyarakat Yang Adil dan Makmur	3. Peningkatan keberlanjutan pengelolaan sumber daya alam dan lingkungan hidup dalam mendukung perekonomian daerah yang berkelanjutan	DINAS LINGKUNGAN HIDUP	2.11.02	PROGRAM PERENCANAAN LINGKUNGAN HIDUP	575.667.500	-	-	-	575.667.500	456.333.750	-	-	-	456.333.750	(119.333.750)
157	Memperkuat Penyelarasan Kehidupan yang Harmonis dengan Lingkungan, Alam dan Budaya, serta Peningkatan Toleransi Antarumat Beragama untuk Mencapai Masyarakat Yang Adil dan Makmur	3. Peningkatan keberlanjutan pengelolaan sumber daya alam dan lingkungan hidup dalam mendukung perekonomian daerah yang berkelanjutan	DINAS LINGKUNGAN HIDUP	2.11.03	PROGRAM PENGENDALIAN PENCEMARAN DAN/ATAU KERUSAKAN LINGKUNGAN HIDUP	8.501.154.583	-	-	-	8.501.154.583	8.962.295.983	-	-	-	8.962.295.983	461.141.400

NO	PRIORITAS PEMBANGUNAN NASIONAL	PRIORITAS PEMBANGUNAN PROVINSI	SKPD PELAKSANA		PROGRAM	SEBELUM					SESUDAH					BERTAMBAH/ BERKURANG
						ALOKASI ANGGARAN BELANJA DALAM APBD				JUMLAH	ALOKASI ANGGARAN BELANJA DALAM APBD				JUMLAH	
						OPERASI	MODAL	TIDAK TERDUGA	TRANSFER		OPERASI	MODAL	TIDAK TERDUGA	TRANSFER		
158	Memperkuat Penyelarasan Kehidupan yang Harmonis dengan Lingkungan, Alam dan Budaya, serta Peningkatan Toleransi Antarumat Beragama untuk Mencapai Masyarakat Yang Adil dan Makmur	3. Peningkatan keberlanjutan pengelolaan sumber daya alam dan lingkungan hidup dalam mendukung perekonomian daerah yang berkelanjutan	DINAS LINGKUNGAN HIDUP	2.11.04	PROGRAM PENGELOLAAN KEANEKARAGAMAN HAYATI (KEHATI)	2.705.831.200	1.796.064.000	-	-	4.501.895.200	1.760.793.300	2.735.108.000	-	-	4.495.901.300	(5.993.900)
159	Memperkuat Penyelarasan Kehidupan yang Harmonis dengan Lingkungan, Alam dan Budaya, serta Peningkatan Toleransi Antarumat Beragama untuk Mencapai Masyarakat Yang Adil dan Makmur	3. Peningkatan keberlanjutan pengelolaan sumber daya alam dan lingkungan hidup dalam mendukung perekonomian daerah yang berkelanjutan	DINAS LINGKUNGAN HIDUP	2.11.05	PROGRAM PENGENDALIAN BAHAN BERBAHAYA DAN BERACUN (B3) DAN LIMBAH BAHAN BERBAHAYA DAN BERACUN (LIMBAH B3)	90.324.000	17.736.000	-	-	108.060.000	35.040.000	8.868.000	-	-	43.908.000	(64.152.000)
160	Memperkuat Penyelarasan Kehidupan yang Harmonis dengan Lingkungan, Alam dan Budaya, serta Peningkatan Toleransi Antarumat Beragama untuk Mencapai Masyarakat Yang Adil dan Makmur	3. Peningkatan keberlanjutan pengelolaan sumber daya alam dan lingkungan hidup dalam mendukung perekonomian daerah yang berkelanjutan	DINAS LINGKUNGAN HIDUP	2.11.06	PROGRAM PEMBINAAN DAN PENGAWASAN TERHADAP IZIN LINGKUNGAN DAN IZIN PERLINDUNGAN DAN PENGELOLAAN LINGKUNGAN HIDUP (PPLH)	3.600.000	-	-	-	3.600.000	1.800.000	-	-	-	1.800.000	(1.800.000)
161	Memperkuat Penyelarasan Kehidupan yang Harmonis dengan Lingkungan, Alam dan Budaya, serta Peningkatan Toleransi Antarumat Beragama untuk Mencapai Masyarakat Yang Adil dan Makmur	3. Peningkatan keberlanjutan pengelolaan sumber daya alam dan lingkungan hidup dalam mendukung perekonomian daerah yang berkelanjutan	DINAS LINGKUNGAN HIDUP	2.11.08	PROGRAM PENINGKATAN PENDIDIKAN, PELATIHAN DAN PENYULUHAN LINGKUNGAN HIDUP UNTUK MASYARAKAT	40.299.484	-	-	-	40.299.484	1.800.000	-	-	-	1.800.000	(38.499.484)
162	Memperkuat Penyelarasan Kehidupan yang Harmonis dengan Lingkungan, Alam dan Budaya, serta Peningkatan Toleransi Antarumat Beragama untuk Mencapai Masyarakat Yang Adil dan Makmur	3. Peningkatan keberlanjutan pengelolaan sumber daya alam dan lingkungan hidup dalam mendukung perekonomian daerah yang berkelanjutan	DINAS LINGKUNGAN HIDUP	2.11.09	PROGRAM PENGHARGAAN LINGKUNGAN HIDUP UNTUK MASYARAKAT	23.883.000	-	-	-	23.883.000	17.230.500	-	-	-	17.230.500	(6.652.500)
163	Memperkuat Penyelarasan Kehidupan yang Harmonis dengan Lingkungan, Alam dan Budaya, serta Peningkatan Toleransi Antarumat Beragama untuk Mencapai Masyarakat Yang Adil dan Makmur	3. Peningkatan keberlanjutan pengelolaan sumber daya alam dan lingkungan hidup dalam mendukung perekonomian daerah yang berkelanjutan	DINAS LINGKUNGAN HIDUP	2.11.10	PROGRAM PENANGANAN PENGADUAN LINGKUNGAN HIDUP	2.000.000	-	-	-	2.000.000	1.000.000	-	-	-	1.000.000	(1.000.000)
164	Memperkuat Penyelarasan Kehidupan yang Harmonis dengan Lingkungan, Alam dan Budaya, serta Peningkatan Toleransi Antarumat Beragama untuk Mencapai Masyarakat Yang Adil dan Makmur	3. Peningkatan keberlanjutan pengelolaan sumber daya alam dan lingkungan hidup dalam mendukung perekonomian daerah yang berkelanjutan	DINAS LINGKUNGAN HIDUP	2.11.11	PROGRAM PENGELOLAAN PERSAMPAHAN	3.727.953.250	3.229.750.000	-	-	6.957.703.250	5.378.458.551	4.523.750.000	-	-	9.902.208.551	2.944.505.301
165	Memperkuat Penyelarasan Kehidupan yang Harmonis dengan Lingkungan, Alam dan Budaya, serta Peningkatan Toleransi Antarumat Beragama untuk Mencapai Masyarakat Yang Adil dan Makmur	3. Peningkatan keberlanjutan pengelolaan sumber daya alam dan lingkungan hidup dalam mendukung perekonomian daerah yang berkelanjutan	DINAS LINGKUNGAN HIDUP	2.11.01	PROGRAM PENUNJANG URUSAN PEMERINTAHAN DAERAH KABUPATEN/KOTA	19.287.175.412	247.450.000	-	-	19.534.625.412	15.885.195.511	387.500.000	-	-	16.272.695.511	(3.261.929.901)
166	Memperkokoh Ideologi Pancasila, Demokrasi, dan Hak Asasi Manusia (HAM)	4. Peningkatan tata kelola pemerintahan yang lebih adaptif dan kolaboratif	DINAS KEPENDUDUKAN DAN PENCATATAN SIPIL	2.12.02	PROGRAM PENDAFTARAN PENDUDUK	302.250.000	-	-	-	302.250.000	190.330.000	-	-	-	190.330.000	(111.920.000)
167	Memperkokoh Ideologi Pancasila, Demokrasi, dan Hak Asasi Manusia (HAM)	4. Peningkatan tata kelola pemerintahan yang lebih adaptif dan kolaboratif	DINAS KEPENDUDUKAN DAN PENCATATAN SIPIL	2.12.03	PROGRAM PENCATATAN SIPIL	152.843.800	-	-	-	152.843.800	132.240.800	-	-	-	132.240.800	(20.603.000)
168	Memperkokoh Ideologi Pancasila, Demokrasi, dan Hak Asasi Manusia (HAM)	4. Peningkatan tata kelola pemerintahan yang lebih adaptif dan kolaboratif	DINAS KEPENDUDUKAN DAN PENCATATAN SIPIL	2.12.04	PROGRAM PENGELOLAAN INFORMASI ADMINISTRASI KEPENDUDUKAN	1.074.299.600	-	-	-	1.074.299.600	693.369.600	-	-	-	693.369.600	(380.930.000)
169	Memperkokoh Ideologi Pancasila, Demokrasi, dan Hak Asasi Manusia (HAM)	4. Peningkatan tata kelola pemerintahan yang lebih adaptif dan kolaboratif	DINAS KEPENDUDUKAN DAN PENCATATAN SIPIL	2.12.05	PROGRAM PENGELOLAAN PROFIL KEPENDUDUKAN	7.175.000	-	-	-	7.175.000	-	-	-	-	-	(7.175.000)

NO	PRIORITAS PEMBANGUNAN NASIONAL	PRIORITAS PEMBANGUNAN PROVINSI	SKPD PELAKSANA		PROGRAM	SEBELUM					SESUDAH					BERTAMBAH/ BERKURANG
						ALOKASI ANGGARAN BELANJA DALAM APBD				JUMLAH	ALOKASI ANGGARAN BELANJA DALAM APBD				JUMLAH	
						OPERASI	MODAL	TIDAK TERDUGA	TRANSFER		OPERASI	MODAL	TIDAK TERDUGA	TRANSFER		
170	Memperkokoh Ideologi Pancasila, Demokrasi, dan Hak Asasi Manusia (HAM)	4. Peningkatan tata kelola pemerintahan yang lebih adaptif dan kolaboratif	DINAS KEPENDUDUKAN DAN PENCATATAN SIPIL	2.12.01	PROGRAM PENUNJANG URUSAN PEMERINTAHAN DAERAH KABUPATEN/KOTA	12.202.527.070	533.896.000	-	-	12.736.423.070	11.780.077.685	406.750.000	-	-	12.186.827.685	(549.595.385)
171	Membangun dari Desa dan dari Bawah Untuk Pertumbuhan Ekonomi, Pemerataan Ekonomi, dan Pemberantasan Kemiskinan	3. Peningkatan keberlanjutan pengelolaan sumber daya alam dan lingkungan hidup dalam mendukung perekonomian daerah yang berkelanjutan	DINAS PEMBERDAYAAN MASYARAKAT DAN DESA	2.13.02	PROGRAM PENATAAN DESA	4.261.040.000	-	-	-	4.261.040.000	4.259.945.000	-	-	-	4.259.945.000	(1.095.000)
172	Memperkuat Pembangunan Sumber Daya Manusia (SDM), Sains, Teknologi, Pendidikan, Kesehatan, Prestasi Olahraga, Kesetaraan Gender, serta Penguatan Peran Perempuan, Pemuda (Generasi Milenial dan Generasi Z), dan Penyandan Disabilitas	2. Peningkatan kualitas sumber daya manusia yang lebih pintar, sehat, bugar, berkarakter, dan adaptif secara inklusif dan merata	DINAS PEMBERDAYAAN MASYARAKAT DAN DESA	2.13.03	PROGRAM PENINGKATAN KERJA SAMA DESA	150.000.000	-	-	-	150.000.000	47.201.000	-	-	-	47.201.000	(102.799.000)
173	Membangun dari Desa dan dari Bawah Untuk Pertumbuhan Ekonomi, Pemerataan Ekonomi, dan Pemberantasan Kemiskinan	1. Peningkatan kapasitas perekonomian yang berdaya saing dan berkelanjutan berbasis sektor unggulan didukung dengan infrastruktur yang merata dan berkualitas	DINAS PEMBERDAYAAN MASYARAKAT DAN DESA	2.13.04	PROGRAM ADMINISTRASI PEMERINTAHAN DESA	9.072.624.000	196.000.000	-	-	9.268.624.000	6.903.281.500	1.202.000.000	-	-	8.105.281.500	(1.163.342.500)
174	Membangun dari Desa dan dari Bawah Untuk Pertumbuhan Ekonomi, Pemerataan Ekonomi, dan Pemberantasan Kemiskinan	2. Peningkatan kualitas sumber daya manusia yang lebih pintar, sehat, bugar, berkarakter, dan adaptif secara inklusif dan merata	DINAS PEMBERDAYAAN MASYARAKAT DAN DESA	2.13.05	PROGRAM PEMBERDAYAAN LEMBAGA KEMASYARAKATAN, LEMBAGA ADAT DAN MASYARAKAT HUKUM ADAT	1.868.453.823	-	-	-	1.868.453.823	986.908.000	-	-	-	986.908.000	(881.545.823)
175	Memperkuat Pembangunan Sumber Daya Manusia (SDM), Sains, Teknologi, Pendidikan, Kesehatan, Prestasi Olahraga, Kesetaraan Gender, serta Penguatan Peran Perempuan, Pemuda (Generasi Milenial dan Generasi Z), dan Penyandan Disabilitas	4. Peningkatan tata kelola pemerintahan yang lebih adaptif dan kolaboratif	DINAS PEMBERDAYAAN MASYARAKAT DAN DESA	2.13.01	PROGRAM PENUNJANG URUSAN PEMERINTAHAN DAERAH KABUPATEN/KOTA	8.885.742.218	494.192.000	-	-	9.379.934.218	7.470.914.475	375.304.000	-	-	7.846.218.475	(1.533.715.743)
176	Memperkuat Pembangunan Sumber Daya Manusia (SDM), Sains, Teknologi, Pendidikan, Kesehatan, Prestasi Olahraga, Kesetaraan Gender, serta Penguatan Peran Perempuan, Pemuda (Generasi Milenial dan Generasi Z), dan Penyandan Disabilitas	2. Peningkatan kualitas sumber daya manusia yang lebih pintar, sehat, bugar, berkarakter, dan adaptif secara inklusif dan merata	DINAS PENGENDALIAN PENDUDUK, KELUARGA BERENCANA, PEMBERDAYAAN PEREMPUAN DAN PERLINDUNGAN ANAK	2.08.02	PROGRAM PENGARUSUTAMAAN GENDER DAN PEMBERDAYAAN PEREMPUAN	278.555.702	-	-	-	278.555.702	217.044.000	-	-	-	217.044.000	(61.511.702)
177	Memperkuat Pembangunan Sumber Daya Manusia (SDM), Sains, Teknologi, Pendidikan, Kesehatan, Prestasi Olahraga, Kesetaraan Gender, serta Penguatan Peran Perempuan, Pemuda (Generasi Milenial dan Generasi Z), dan Penyandan Disabilitas	2. Peningkatan kualitas sumber daya manusia yang lebih pintar, sehat, bugar, berkarakter, dan adaptif secara inklusif dan merata	DINAS PENGENDALIAN PENDUDUK, KELUARGA BERENCANA, PEMBERDAYAAN PEREMPUAN DAN PERLINDUNGAN ANAK	2.08.03	PROGRAM PERLINDUNGAN PEREMPUAN	297.070.000	-	-	-	297.070.000	242.980.000	-	-	-	242.980.000	(54.090.000)
178	Memperkuat Pembangunan Sumber Daya Manusia (SDM), Sains, Teknologi, Pendidikan, Kesehatan, Prestasi Olahraga, Kesetaraan Gender, serta Penguatan Peran Perempuan, Pemuda (Generasi Milenial dan Generasi Z), dan Penyandan Disabilitas	2. Peningkatan kualitas sumber daya manusia yang lebih pintar, sehat, bugar, berkarakter, dan adaptif secara inklusif dan merata	DINAS PENGENDALIAN PENDUDUK, KELUARGA BERENCANA, PEMBERDAYAAN PEREMPUAN DAN PERLINDUNGAN ANAK	2.08.04	PROGRAM PENINGKATAN KUALITAS KELUARGA	64.250.000	-	-	-	64.250.000	27.640.000	-	-	-	27.640.000	(36.610.000)
179	Memperkuat Pembangunan Sumber Daya Manusia (SDM), Sains, Teknologi, Pendidikan, Kesehatan, Prestasi Olahraga, Kesetaraan Gender, serta Penguatan Peran Perempuan, Pemuda (Generasi Milenial dan Generasi Z), dan Penyandan Disabilitas	2. Peningkatan kualitas sumber daya manusia yang lebih pintar, sehat, bugar, berkarakter, dan adaptif secara inklusif dan merata	DINAS PENGENDALIAN PENDUDUK, KELUARGA BERENCANA, PEMBERDAYAAN PEREMPUAN DAN PERLINDUNGAN ANAK	2.08.05	PROGRAM PENGELOLAAN SISTEM DATA GENDER DAN ANAK	65.000.000	-	-	-	65.000.000	65.000.000	-	-	-	65.000.000	-
180	Memperkuat Pembangunan Sumber Daya Manusia (SDM), Sains, Teknologi, Pendidikan, Kesehatan, Prestasi Olahraga, Kesetaraan Gender, serta Penguatan Peran Perempuan, Pemuda (Generasi Milenial dan Generasi Z), dan Penyandan Disabilitas	2. Peningkatan kualitas sumber daya manusia yang lebih pintar, sehat, bugar, berkarakter, dan adaptif secara inklusif dan merata	DINAS PENGENDALIAN PENDUDUK, KELUARGA BERENCANA, PEMBERDAYAAN PEREMPUAN DAN PERLINDUNGAN ANAK	2.08.06	PROGRAM PEMENUHAN HAK ANAK (PHA)	101.100.000	-	-	-	101.100.000	102.032.667	-	-	-	102.032.667	932.667
181	Memperkuat Pembangunan Sumber Daya Manusia (SDM), Sains, Teknologi, Pendidikan, Kesehatan, Prestasi Olahraga, Kesetaraan Gender, serta Penguatan Peran Perempuan, Pemuda (Generasi Milenial dan Generasi Z), dan Penyandan Disabilitas	2. Peningkatan kualitas sumber daya manusia yang lebih pintar, sehat, bugar, berkarakter, dan adaptif secara inklusif dan merata	DINAS PENGENDALIAN PENDUDUK, KELUARGA BERENCANA, PEMBERDAYAAN PEREMPUAN DAN PERLINDUNGAN ANAK	2.08.07	PROGRAM PERLINDUNGAN KHUSUS ANAK	401.650.000	-	-	-	401.650.000	271.540.150	-	-	-	271.540.150	(130.109.850)

NO	PRIORITAS PEMBANGUNAN NASIONAL	PRIORITAS PEMBANGUNAN PROVINSI	SKPD PELAKSANA		PROGRAM	SEBELUM					SESUDAH					BERTAMBAH/ BERKURANG
						ALOKASI ANGGARAN BELANJA DALAM APBD				JUMLAH	ALOKASI ANGGARAN BELANJA DALAM APBD				JUMLAH	
						OPERASI	MODAL	TIDAK TERDUGA	TRANSFER		OPERASI	MODAL	TIDAK TERDUGA	TRANSFER		
182	Memperkuat Pembangunan Sumber Daya Manusia (SDM), Sains, Teknologi, Pendidikan, Kesehatan, Prestasi Olahraga, Kesetaraan Gender, serta Penguatan Peran Perempuan, Pemuda (Generasi Milenial dan Generasi Z), dan Penyandan Disabilitas	2. Peningkatan kualitas sumber daya manusia yang lebih pintar, sehat, bugar, berkarakter, dan adaptif secara inklusif dan merata	DINAS PENGENDALIAN PENDUDUK, KELUARGA BERENCANA, PEMBERDAYAAN PEREMPUAN DAN PERLINDUNGAN ANAK	2.08.01	PROGRAM PENUNJANG URUSAN PEMERINTAHAN DAERAH KABUPATEN/KOTA	5.084.470.091	309.674.000	-	-	5.394.144.091	4.856.933.005	250.000.000	-	-	5.106.933.005	(287.211.086)
183	Memperkuat Pembangunan Sumber Daya Manusia (SDM), Sains, Teknologi, Pendidikan, Kesehatan, Prestasi Olahraga, Kesetaraan Gender, serta Penguatan Peran Perempuan, Pemuda (Generasi Milenial dan Generasi Z), dan Penyandan Disabilitas	2. Peningkatan kualitas sumber daya manusia yang lebih pintar, sehat, bugar, berkarakter, dan adaptif secara inklusif dan merata	DINAS PENGENDALIAN PENDUDUK, KELUARGA BERENCANA, PEMBERDAYAAN PEREMPUAN DAN PERLINDUNGAN ANAK	2.14.02	PROGRAM PENGENDALIAN PENDUDUK	643.809.000	-	-	-	643.809.000	585.619.000	-	-	-	585.619.000	(58.190.000)
184	Memperkuat Pembangunan Sumber Daya Manusia (SDM), Sains, Teknologi, Pendidikan, Kesehatan, Prestasi Olahraga, Kesetaraan Gender, serta Penguatan Peran Perempuan, Pemuda (Generasi Milenial dan Generasi Z), dan Penyandan Disabilitas	2. Peningkatan kualitas sumber daya manusia yang lebih pintar, sehat, bugar, berkarakter, dan adaptif secara inklusif dan merata	DINAS PENGENDALIAN PENDUDUK, KELUARGA BERENCANA, PEMBERDAYAAN PEREMPUAN DAN PERLINDUNGAN ANAK	2.14.03	PROGRAM PEMBINAAN KELUARGA BERENCANA (KB)	7.311.311.716	3.049.550.000	-	-	10.360.861.716	7.204.944.899	3.049.550.000	-	-	10.254.494.899	(106.366.817)
185	Memperkuat Pembangunan Sumber Daya Manusia (SDM), Sains, Teknologi, Pendidikan, Kesehatan, Prestasi Olahraga, Kesetaraan Gender, serta Penguatan Peran Perempuan, Pemuda (Generasi Milenial dan Generasi Z), dan Penyandan Disabilitas	2. Peningkatan kualitas sumber daya manusia yang lebih pintar, sehat, bugar, berkarakter, dan adaptif secara inklusif dan merata	DINAS PENGENDALIAN PENDUDUK, KELUARGA BERENCANA, PEMBERDAYAAN PEREMPUAN DAN PERLINDUNGAN ANAK	2.14.04	PROGRAM PEMBERDAYAAN DAN PENINGKATAN KELUARGA SEJAHTERA (KS)	5.517.870.000	-	-	-	5.517.870.000	5.470.100.000	-	-	-	5.470.100.000	(47.770.000)
186	Melanjutkan Pengembangan Infrastruktur dan Meningkatkan Lapangan Kerja yang Berkualitas, Mendorong Kewirausahaan, Mengembangkan Industri Kreatif serta Mengembangkan Agromaritim Industri di Sentra Produksi Melalui Peran Aktif Koperasi	1. Peningkatan kapasitas perekonomian yang berdaya saing dan berkelanjutan berbasis sektor unggulan didukung dengan infrastruktur yang merata dan berkualitas	DINAS PERHUBUNGAN	2.15.02	PROGRAM PENYELENGGARAAN LALU LINTAS DAN ANGKUTAN JALAN (LLAJ)	25.696.319.947	2.009.070.000	-	-	27.705.389.947	25.052.802.447	4.397.500.000	-	-	29.450.302.447	1.744.912.500
187	Memperkuat Pembangunan Sumber Daya Manusia (SDM), Sains, Teknologi, Pendidikan, Kesehatan, Prestasi Olahraga, Kesetaraan Gender, serta Penguatan Peran Perempuan, Pemuda (Generasi Milenial dan Generasi Z), dan Penyandan Disabilitas	1. Peningkatan kapasitas perekonomian yang berdaya saing dan berkelanjutan berbasis sektor unggulan didukung dengan infrastruktur yang merata dan berkualitas	DINAS PERHUBUNGAN	2.15.03	PROGRAM PENGELOLAAN PELAYARAN	375.281.000	-	-	-	375.281.000	294.921.144	-	-	-	294.921.144	(80.359.856)
188	Membangun dari Desa dan dari Bawah Untuk Pertumbuhan Ekonomi, Pemerataan Ekonomi, dan Pemberantasan Kemiskinan	1. Peningkatan kapasitas perekonomian yang berdaya saing dan berkelanjutan berbasis sektor unggulan didukung dengan infrastruktur yang merata dan berkualitas	DINAS PERHUBUNGAN	2.15.01	PROGRAM PENUNJANG URUSAN PEMERINTAHAN DAERAH KABUPATEN/KOTA	13.717.103.247	140.000.000	-	-	13.857.103.247	11.412.357.322	-	-	-	11.412.357.322	(2.444.745.925)
189	Memperkuat Pembangunan Sumber Daya Manusia (SDM), Sains, Teknologi, Pendidikan, Kesehatan, Prestasi Olahraga, Kesetaraan Gender, serta Penguatan Peran Perempuan, Pemuda (Generasi Milenial dan Generasi Z), dan Penyandan Disabilitas	4. Peningkatan tata kelola pemerintahan yang lebih adaptif dan kolaboratif	DINAS KOMUNIKASI DAN INFORMATIKA	2.16.02	PROGRAM PENGELOLAAN INFORMASI DAN KOMUNIKASI PUBLIK	2.385.901.000	-	-	-	2.385.901.000	1.968.333.000	-	-	-	1.968.333.000	(417.568.000)
190	Melanjutkan Pengembangan Infrastruktur dan Meningkatkan Lapangan Kerja yang Berkualitas, Mendorong Kewirausahaan, Mengembangkan Industri Kreatif serta Mengembangkan Agromaritim Industri di Sentra Produksi Melalui Peran Aktif Koperasi	4. Peningkatan tata kelola pemerintahan yang lebih adaptif dan kolaboratif	DINAS KOMUNIKASI DAN INFORMATIKA	2.16.03	PROGRAM PENGELOLAAN APLIKASI INFORMATIKA	3.858.771.600	613.000.000	-	-	4.471.771.600	3.402.493.114	127.000.000	-	-	3.529.493.114	(942.278.486)
191	Melanjutkan Pengembangan Infrastruktur dan Meningkatkan Lapangan Kerja yang Berkualitas, Mendorong Kewirausahaan, Mengembangkan Industri Kreatif serta Mengembangkan Agromaritim Industri di Sentra Produksi Melalui Peran Aktif Koperasi	4. Peningkatan tata kelola pemerintahan yang lebih adaptif dan kolaboratif	DINAS KOMUNIKASI DAN INFORMATIKA	2.16.01	PROGRAM PENUNJANG URUSAN PEMERINTAHAN DAERAH KABUPATEN/KOTA	8.989.202.668	357.760.500	-	-	9.346.963.168	7.274.578.146	120.000.000	-	-	7.394.578.146	(1.952.385.022)
192	Memperkuat Pembangunan Sumber Daya Manusia (SDM), Sains, Teknologi, Pendidikan, Kesehatan, Prestasi Olahraga, Kesetaraan Gender, serta Penguatan Peran Perempuan, Pemuda (Generasi Milenial dan Generasi Z), dan Penyandan Disabilitas	4. Peningkatan tata kelola pemerintahan yang lebih adaptif dan kolaboratif	DINAS KOMUNIKASI DAN INFORMATIKA	2.20.02	PROGRAM PENYELENGGARAAN STATISTIK SEKTORAL	297.437.500	-	-	-	297.437.500	105.348.860	-	-	-	105.348.860	(192.088.640)
193	Melanjutkan Pengembangan Infrastruktur dan Meningkatkan Lapangan Kerja yang Berkualitas, Mendorong Kewirausahaan, Mengembangkan Industri Kreatif serta Mengembangkan Agromaritim Industri di Sentra Produksi Melalui Peran Aktif Koperasi	4. Peningkatan tata kelola pemerintahan yang lebih adaptif dan kolaboratif	DINAS KOMUNIKASI DAN INFORMATIKA	2.21.02	PROGRAM PENYELENGGARAAN PERSANDIAN UNTUK PENGAMANAN INFORMASI	894.110.000	80.000.000	-	-	974.110.000	565.223.000	-	-	-	565.223.000	(408.887.000)

NO	PRIORITAS PEMBANGUNAN NASIONAL	PRIORITAS PEMBANGUNAN PROVINSI	SKPD PELAKSANA		PROGRAM	SEBELUM					SESUDAH					BERTAMBAH/ BERKURANG
						ALOKASI ANGGARAN BELANJA DALAM APBD				JUMLAH	ALOKASI ANGGARAN BELANJA DALAM APBD				JUMLAH	
						OPERASI	MODAL	TIDAK TERDUGA	TRANSFER		OPERASI	MODAL	TIDAK TERDUGA	TRANSFER		
194	Melanjutkan Pengembangan Infrastruktur dan Meningkatkan Lapangan Kerja yang Berkualitas, Mendorong Kewirausahaan, Mengembangkan Industri Kreatif serta Mengembangkan Agromaritim Industri di Sentra Produksi Melalui Peran Aktif Koperasi	1. Peningkatan kapasitas perekonomian yang berdaya saing dan berkelanjutan berbasis sektor unggulan didukung dengan infrastruktur yang merata dan berkualitas	DINAS PENANAMAN MODAL DAN PELAYANAN TERPADU SATU PINTU	2.18.02	PROGRAM PENGEMBANGAN IKLIM PENANAMAN MODAL	148.740.000	-	-	-	148.740.000	129.040.000	-	-	-	129.040.000	(19.700.000)
195	Melanjutkan Pengembangan Infrastruktur dan Meningkatkan Lapangan Kerja yang Berkualitas, Mendorong Kewirausahaan, Mengembangkan Industri Kreatif serta Mengembangkan Agromaritim Industri di Sentra Produksi Melalui Peran Aktif Koperasi	1. Peningkatan kapasitas perekonomian yang berdaya saing dan berkelanjutan berbasis sektor unggulan didukung dengan infrastruktur yang merata dan berkualitas	DINAS PENANAMAN MODAL DAN PELAYANAN TERPADU SATU PINTU	2.18.03	PROGRAM PROMOSI PENANAMAN MODAL	98.049.000	-	-	-	98.049.000	72.299.000	-	-	-	72.299.000	(25.750.000)
196	Melanjutkan Pengembangan Infrastruktur dan Meningkatkan Lapangan Kerja yang Berkualitas, Mendorong Kewirausahaan, Mengembangkan Industri Kreatif serta Mengembangkan Agromaritim Industri di Sentra Produksi Melalui Peran Aktif Koperasi	1. Peningkatan kapasitas perekonomian yang berdaya saing dan berkelanjutan berbasis sektor unggulan didukung dengan infrastruktur yang merata dan berkualitas	DINAS PENANAMAN MODAL DAN PELAYANAN TERPADU SATU PINTU	2.18.04	PROGRAM PELAYANAN PENANAMAN MODAL	167.200.000	-	-	-	167.200.000	145.200.000	-	-	-	145.200.000	(22.000.000)
197	Memperkuat Pembangunan Sumber Daya Manusia (SDM), Sains, Teknologi, Pendidikan, Kesehatan, Prestasi Olahraga, Kesetaraan Gender, serta Penguatan Peran Perempuan, Pemuda (Generasi Milenial dan Generasi Z), dan Penyandan Disabilitas	1. Peningkatan kapasitas perekonomian yang berdaya saing dan berkelanjutan berbasis sektor unggulan didukung dengan infrastruktur yang merata dan berkualitas	DINAS PENANAMAN MODAL DAN PELAYANAN TERPADU SATU PINTU	2.18.05	PROGRAM PENGENDALIAN PELAKSANAAN PENANAMAN MODAL	97.240.000	-	-	-	97.240.000	75.750.000	-	-	-	75.750.000	(21.490.000)
198	Melanjutkan Pengembangan Infrastruktur dan Meningkatkan Lapangan Kerja yang Berkualitas, Mendorong Kewirausahaan, Mengembangkan Industri Kreatif serta Mengembangkan Agromaritim Industri di Sentra Produksi Melalui Peran Aktif Koperasi	4. Peningkatan tata kelola pemerintahan yang lebih adaptif dan kolaboratif	DINAS PENANAMAN MODAL DAN PELAYANAN TERPADU SATU PINTU	2.18.06	PROGRAM PENGELOLAAN DATA DAN SISTEM INFORMASI PENANAMAN MODAL	155.032.000	-	-	-	155.032.000	155.032.000	-	-	-	155.032.000	-
199	Memantapkan Sistem Pertahanan Keamanan Negara dan Mendorong Kemandirian Bangsa Melalui Swasembada Pangan, Energi, Air, Ekonomi Syariah,Ekonomi Digital,Ekonomi Hijau, dan Ekonomi Biru	4. Peningkatan tata kelola pemerintahan yang lebih adaptif dan kolaboratif	DINAS PENANAMAN MODAL DAN PELAYANAN TERPADU SATU PINTU	2.18.01	PROGRAM PENUNJANG URUSAN PEMERINTAHAN DAERAH KABUPATEN/KOTA	6.622.675.307	-	-	-	6.622.675.307	6.058.063.435	150.000.000	-	-	6.208.063.435	(414.611.872)
200	Memantapkan Sistem Pertahanan Keamanan Negara dan Mendorong Kemandirian Bangsa Melalui Swasembada Pangan, Energi, Air, Ekonomi Syariah,Ekonomi Digital,Ekonomi Hijau, dan Ekonomi Biru	2. Peningkatan kualitas sumber daya manusia yang lebih pintar, sehat, bugar, berkarakter, dan adaptif secara inklusif dan merata	DINAS KEPEMUDAAN, OLAHRAGA DAN PARIWISATA	2.19.02	PROGRAM PENGEMBANGAN KAPASITAS DAYA SAING KEPEMUDAAN	1.913.890.000	-	-	-	1.913.890.000	1.006.930.000	-	-	-	1.006.930.000	(906.960.000)
201	Memperkuat Pembangunan Sumber Daya Manusia (SDM), Sains, Teknologi, Pendidikan, Kesehatan, Prestasi Olahraga, Kesetaraan Gender, serta Penguatan Peran Perempuan, Pemuda (Generasi Milenial dan Generasi Z), dan Penyandan Disabilitas	2. Peningkatan kualitas sumber daya manusia yang lebih pintar, sehat, bugar, berkarakter, dan adaptif secara inklusif dan merata	DINAS KEPEMUDAAN, OLAHRAGA DAN PARIWISATA	2.19.03	PROGRAM PENGEMBANGAN KAPASITAS DAYA SAING KEOLAHRAGAAN	16.675.678.157	18.090.000.000	-	-	34.765.678.157	11.648.171.208	9.750.000.000	-	-	21.398.171.208	(13.367.506.949)
202	Memperkuat Pembangunan Sumber Daya Manusia (SDM), Sains, Teknologi, Pendidikan, Kesehatan, Prestasi Olahraga, Kesetaraan Gender, serta Penguatan Peran Perempuan, Pemuda (Generasi Milenial dan Generasi Z), dan Penyandan Disabilitas	2. Peningkatan kualitas sumber daya manusia yang lebih pintar, sehat, bugar, berkarakter, dan adaptif secara inklusif dan merata	DINAS KEPEMUDAAN, OLAHRAGA DAN PARIWISATA	2.19.04	PROGRAM PENGEMBANGAN KAPASITAS KEPRAMUKAAN	375.909.000	-	-	-	375.909.000	474.850.000	-	-	-	474.850.000	98.941.000
203	Memperkuat Pembangunan Sumber Daya Manusia (SDM), Sains, Teknologi, Pendidikan, Kesehatan, Prestasi Olahraga, Kesetaraan Gender, serta Penguatan Peran Perempuan, Pemuda (Generasi Milenial dan Generasi Z), dan Penyandan Disabilitas	2. Peningkatan kualitas sumber daya manusia yang lebih pintar, sehat, bugar, berkarakter, dan adaptif secara inklusif dan merata	DINAS KEPEMUDAAN, OLAHRAGA DAN PARIWISATA	2.19.01	PROGRAM PENUNJANG URUSAN PEMERINTAHAN DAERAH KABUPATEN/KOTA	13.785.337.608	629.033.000	-	-	14.414.370.608	11.359.425.502	395.000.000	-	-	11.754.425.502	(2.659.945.106)
204	Memperkuat Penyelarasan Kehidupan yang Harmonis dengan Lingkungan, Alam dan Budaya, serta Peningkatan Toleransi Antarumat Beragama untuk Mencapai Masyarakat Yang Adil dan Makmur	2. Peningkatan kualitas sumber daya manusia yang lebih pintar, sehat, bugar, berkarakter, dan adaptif secara inklusif dan merata	DINAS KEPEMUDAAN, OLAHRAGA DAN PARIWISATA	3.26.02	PROGRAM PENINGKATAN DAYA TARIK DESTINASI PARIWISATA	1.054.502.120	970.000.000	-	-	2.024.502.120	698.552.005	1.770.000.000	-	-	2.468.552.005	444.049.885
205	Memperkuat Penyelarasan Kehidupan yang Harmonis dengan Lingkungan, Alam dan Budaya, serta Peningkatan Toleransi Antarumat Beragama untuk Mencapai Masyarakat Yang Adil dan Makmur	2. Peningkatan kualitas sumber daya manusia yang lebih pintar, sehat, bugar, berkarakter, dan adaptif secara inklusif dan merata	DINAS KEPEMUDAAN, OLAHRAGA DAN PARIWISATA	3.26.03	PROGRAM PEMASARAN PARIWISATA	3.083.120.000	-	-	-	3.083.120.000	3.453.933.737	-	-	-	3.453.933.737	370.813.737

NO	PRIORITAS PEMBANGUNAN NASIONAL	PRIORITAS PEMBANGUNAN PROVINSI	SKPD PELAKSANA		PROGRAM	SEBELUM					SESUDAH					BERTAMBAH/ BERKURANG
						ALOKASI ANGGARAN BELANJA DALAM APBD				JUMLAH	ALOKASI ANGGARAN BELANJA DALAM APBD				JUMLAH	
						OPERASI	MODAL	TIDAK TERDUGA	TRANSFER		OPERASI	MODAL	TIDAK TERDUGA	TRANSFER		
206	Memantapkan Sistem Pertahanan Keamanan Negara dan Mendorong Kemandirian Bangsa Melalui Swasembada Pangan, Energi, Air, Ekonomi Syariah,Ekonomi Digital,Ekonomi Hijau, dan Ekonomi Biru	2. Peningkatan kualitas sumber daya manusia yang lebih pintar, sehat, bugar, berkarakter, dan adaptif secara inklusif dan merata	DINAS KEPEMUDAAN, OLAHRAGA DAN PARIWISATA	3.26.04	PROGRAM PENGEMBANGAN EKONOMI KREATIF MELALUI PEMANFAATAN DAN PERLINDUNGAN HAK KEKAYAAN INTELEKTUAL	180.000.000	-	-	-	180.000.000	127.862.500	-	-	-	127.862.500	(52.137.500)
207	Memantapkan Sistem Pertahanan Keamanan Negara dan Mendorong Kemandirian Bangsa Melalui Swasembada Pangan, Energi, Air, Ekonomi Syariah,Ekonomi Digital,Ekonomi Hijau, dan Ekonomi Biru	2. Peningkatan kualitas sumber daya manusia yang lebih pintar, sehat, bugar, berkarakter, dan adaptif secara inklusif dan merata	DINAS KEPEMUDAAN, OLAHRAGA DAN PARIWISATA	3.26.05	PROGRAM PENGEMBANGAN SUMBER DAYA PARIWISATA DAN EKONOMI KREATIF	370.000.000	-	-	-	370.000.000	155.970.000	-	-	-	155.970.000	(214.030.000)
208	Memperkuat Pembangunan Sumber Daya Manusia (SDM), Sains, Teknologi, Pendidikan, Kesehatan, Prestasi Olahraga, Kesetaraan Gender, serta Penguatan Peran Perempuan, Pemuda (Generasi Milenial dan Generasi Z), dan Penyandan Disabilitas	4. Peningkatan tata kelola pemerintahan yang lebih adaptif dan kolaboratif	DINAS KEARSIPAN DAN PERPUSTAKAAN	2.23.02	PROGRAM PEMBINAAN PERPUSTAKAAN	1.399.410.902	70.000.000	-	-	1.469.410.902	1.357.839.304	40.000.000	-	-	1.397.839.304	(71.571.598)
209	Memperkuat Stabilitas Polhukhankam Dan Transformasi Pelayanan Publik	4. Peningkatan tata kelola pemerintahan yang lebih adaptif dan kolaboratif	DINAS KEARSIPAN DAN PERPUSTAKAAN	2.23.03	PROGRAM PELESTARIAN KOLEKSI NASIONAL DAN NASKAH KUNO	-	-	-	-	-	-	-	-	-	-	-
210	Memperkuat Pembangunan Sumber Daya Manusia (SDM), Sains, Teknologi, Pendidikan, Kesehatan, Prestasi Olahraga, Kesetaraan Gender, serta Penguatan Peran Perempuan, Pemuda (Generasi Milenial dan Generasi Z), dan Penyandan Disabilitas	4. Peningkatan tata kelola pemerintahan yang lebih adaptif dan kolaboratif	DINAS KEARSIPAN DAN PERPUSTAKAAN	2.23.01	PROGRAM PENUNJANG URUSAN PEMERINTAHAN DAERAH KABUPATEN/KOTA	8.468.091.403	408.110.000	-	-	8.876.201.403	8.607.345.830	90.000.000	-	-	8.697.345.830	(178.855.573)
211	Memperkuat Reformasi Politik, Hukum, dan Birokrasi, serta Memperkuat Pencegahan dan Pemberantasan Korupsi, Narkoba, Judi dan Penyeludupan	4. Peningkatan tata kelola pemerintahan yang lebih adaptif dan kolaboratif	DINAS KEARSIPAN DAN PERPUSTAKAAN	2.24.02	PROGRAM PENGELOLAAN ARSIP	52.872.500	-	-	-	52.872.500	33.114.500	-	-	-	33.114.500	(19.758.000)
212	Memperkuat Reformasi Politik, Hukum, dan Birokrasi, serta Memperkuat Pencegahan dan Pemberantasan Korupsi, Narkoba, Judi dan Penyeludupan	4. Peningkatan tata kelola pemerintahan yang lebih adaptif dan kolaboratif	DINAS KEARSIPAN DAN PERPUSTAKAAN	2.24.03	PROGRAM PERLINDUNGAN DAN PENYELAMATAN ARSIP	29.170.500	-	-	-	29.170.500	22.870.500	-	-	-	22.870.500	(6.300.000)
213	Memperkuat Reformasi Politik, Hukum, dan Birokrasi, serta Memperkuat Pencegahan dan Pemberantasan Korupsi, Narkoba, Judi dan Penyeludupan	4. Peningkatan tata kelola pemerintahan yang lebih adaptif dan kolaboratif	DINAS KEARSIPAN DAN PERPUSTAKAAN	2.24.04	PROGRAM PERIZINAN PENGGUNAAN ARSIP	1.342.000	-	-	-	1.342.000	1.342.000	-	-	-	1.342.000	-
214	Membangun dari Desa dan dari Bawah Untuk Pertumbuhan Ekonomi, Pemerataan Ekonomi, dan Pemberantasan Kemiskinan	1. Peningkatan kapasitas perekonomian yang berdaya saing dan berkelanjutan berbasis sektor unggulan didukung dengan infrastruktur yang merata dan berkualitas	DINAS KELAUTAN DAN PERIKANAN	3.25.03	PROGRAM PENGELOLAAN PERIKANAN TANGKAP	2.305.320.000	4.710.000.000	-	-	7.015.320.000	2.122.331.950	233.500.000	-	-	2.355.831.950	(4.659.488.050)
215	Membangun dari Desa dan dari Bawah Untuk Pertumbuhan Ekonomi, Pemerataan Ekonomi, dan Pemberantasan Kemiskinan	1. Peningkatan kapasitas perekonomian yang berdaya saing dan berkelanjutan berbasis sektor unggulan didukung dengan infrastruktur yang merata dan berkualitas	DINAS KELAUTAN DAN PERIKANAN	3.25.04	PROGRAM PENGELOLAAN PERIKANAN BUDIDAYA	601.817.500	309.200.000	-	-	911.017.500	805.301.500	309.000.000	-	-	1.114.301.500	203.284.000
216	Membangun dari Desa dan dari Bawah Untuk Pertumbuhan Ekonomi, Pemerataan Ekonomi, dan Pemberantasan Kemiskinan	1. Peningkatan kapasitas perekonomian yang berdaya saing dan berkelanjutan berbasis sektor unggulan didukung dengan infrastruktur yang merata dan berkualitas	DINAS KELAUTAN DAN PERIKANAN	3.25.06	PROGRAM PENGOLAHAN DAN PEMASARAN HASIL PERIKANAN	482.371.425	12.459.750	-	-	494.831.175	197.275.250	-	-	-	197.275.250	(297.555.925)
217	Membangun dari Desa dan dari Bawah Untuk Pertumbuhan Ekonomi, Pemerataan Ekonomi, dan Pemberantasan Kemiskinan	1. Peningkatan kapasitas perekonomian yang berdaya saing dan berkelanjutan berbasis sektor unggulan didukung dengan infrastruktur yang merata dan berkualitas	DINAS KELAUTAN DAN PERIKANAN	3.25.01	PROGRAM PENUNJANG URUSAN PEMERINTAHAN DAERAH KABUPATEN/KOTA	8.561.235.661	84.725.000	-	-	8.645.960.661	7.669.013.227	84.725.000	-	-	7.753.738.227	(892.222.434)
218	Memantapkan Sistem Pertahanan Keamanan Negara dan Mendorong Kemandirian Bangsa Melalui Swasembada Pangan, Energi, Air, Ekonomi Syariah,Ekonomi Digital,Ekonomi Hijau, dan Ekonomi Biru	3. Peningkatan keberlanjutan pengelolaan sumber daya alam dan lingkungan hidup dalam mendukung perekonomian daerah yang berkelanjutan	DINAS PERTANIAN DAN PANGAN	2.09.03	PROGRAM PENINGKATAN DIVERSIFIKASI DAN KETAHANAN PANGAN MASYARAKAT	669.701.340	-	-	-	669.701.340	843.440.340	-	-	-	843.440.340	173.739.000

NO	PRIORITAS PEMBANGUNAN NASIONAL	PRIORITAS PEMBANGUNAN PROVINSI	SKPD PELAKSANA		PROGRAM	SEBELUM					SESUDAH					BERTAMBAH/ BERKURANG
						ALOKASI ANGGARAN BELANJA DALAM APBD				JUMLAH	ALOKASI ANGGARAN BELANJA DALAM APBD				JUMLAH	
						OPERASI	MODAL	TIDAK TERDUGA	TRANSFER		OPERASI	MODAL	TIDAK TERDUGA	TRANSFER		
219	Membangun dari Desa dan dari Bawah Untuk Pertumbuhan Ekonomi, Pemerataan Ekonomi, dan Pemberantasan Kemiskinan	2. Peningkatan kualitas sumber daya manusia yang lebih pintar, sehat, bugar, berkarakter, dan adaptif secara inklusif dan merata	DINAS PERTANIAN DAN PANGAN	2.09.04	PROGRAM PENANGANAN KERAWANAN PANGAN	116.144.000	-	-	-	116.144.000	89.895.000	-	-	-	89.895.000	(26.249.000)
220	Memantapkan Sistem Pertahanan Keamanan Negara dan Mendorong Kemandirian Bangsa Melalui Swasembada Pangan, Energi, Air, Ekonomi Syariah,Ekonomi Digital,Ekonomi Hijau, dan Ekonomi Biru	2. Peningkatan kualitas sumber daya manusia yang lebih pintar, sehat, bugar, berkarakter, dan adaptif secara inklusif dan merata	DINAS PERTANIAN DAN PANGAN	2.09.05	PROGRAM PENGAWASAN KEAMANAN PANGAN	34.805.000	-	-	-	34.805.000	91.950.000	-	-	-	91.950.000	57.145.000
221	Memperkuat Reformasi Politik, Hukum, dan Birokrasi, serta Memperkuat Pencegahan dan Pemberantasan Korupsi, Narkoba, Judi dan Penyeludupan	4. Peningkatan tata kelola pemerintahan yang lebih adaptif dan kolaboratif	DINAS PERTANIAN DAN PANGAN	2.09.01	PROGRAM PENUNJANG URUSAN PEMERINTAHAN DAERAH KABUPATEN/KOTA	21.561.336.796	98.615.000	-	-	21.659.951.796	22.107.700.166	-	-	-	22.107.700.166	447.748.370
222	Memantapkan Sistem Pertahanan Keamanan Negara dan Mendorong Kemandirian Bangsa Melalui Swasembada Pangan, Energi, Air, Ekonomi Syariah,Ekonomi Digital,Ekonomi Hijau, dan Ekonomi Biru	1. Peningkatan kapasitas perekonomian yang berdaya saing dan berkelanjutan berbasis sektor unggulan didukung dengan infrastruktur yang merata dan berkualitas	DINAS PERTANIAN DAN PANGAN	3.27.02	PROGRAM PENYEDIAAN DAN PENGEMBANGAN SARANA PERTANIAN	3.965.295.400	-	-	-	3.965.295.400	3.721.611.244	-	-	-	3.721.611.244	(243.684.156)
223	Memantapkan Sistem Pertahanan Keamanan Negara dan Mendorong Kemandirian Bangsa Melalui Swasembada Pangan, Energi, Air, Ekonomi Syariah,Ekonomi Digital,Ekonomi Hijau, dan Ekonomi Biru	4. Peningkatan tata kelola pemerintahan yang lebih adaptif dan kolaboratif	DINAS PERTANIAN DAN PANGAN	3.27.03	PROGRAM PENYEDIAAN DAN PENGEMBANGAN PRASARANA PERTANIAN	1.983.304.200	1.066.760.000	-	-	3.050.064.200	1.304.325.000	992.943.200	-	-	2.297.268.200	(752.796.000)
224	Memantapkan Sistem Pertahanan Keamanan Negara dan Mendorong Kemandirian Bangsa Melalui Swasembada Pangan, Energi, Air, Ekonomi Syariah,Ekonomi Digital,Ekonomi Hijau, dan Ekonomi Biru	3. Peningkatan keberlanjutan pengelolaan sumber daya alam dan lingkungan hidup dalam mendukung perekonomian daerah yang berkelanjutan	DINAS PERTANIAN DAN PANGAN	3.27.04	PROGRAM PENGENDALIAN KESEHATAN HEWAN DAN KESEHATAN MASYARAKAT VETERINER	509.962.000	-	-	-	509.962.000	414.243.720	650.000	-	-	414.893.720	(95.068.280)
225	Memantapkan Sistem Pertahanan Keamanan Negara dan Mendorong Kemandirian Bangsa Melalui Swasembada Pangan, Energi, Air, Ekonomi Syariah,Ekonomi Digital,Ekonomi Hijau, dan Ekonomi Biru	3. Peningkatan keberlanjutan pengelolaan sumber daya alam dan lingkungan hidup dalam mendukung perekonomian daerah yang berkelanjutan	DINAS PERTANIAN DAN PANGAN	3.27.05	PROGRAM PENGENDALIAN DAN PENANGGULANGAN BENCANA PERTANIAN	489.283.400	-	-	-	489.283.400	368.641.315	-	-	-	368.641.315	(120.642.085)
226	Memperkuat Pembangunan Sumber Daya Manusia (SDM), Sains, Teknologi, Pendidikan, Kesehatan, Prestasi Olahraga, Kesetaraan Gender, serta Penguatan Peran Perempuan, Pemuda (Generasi Milenial dan Generasi Z), dan Penyandan Disabilitas	2. Peningkatan kualitas sumber daya manusia yang lebih pintar, sehat, bugar, berkarakter, dan adaptif secara inklusif dan merata	DINAS PERTANIAN DAN PANGAN	3.27.07	PROGRAM PENYULUHAN PERTANIAN	1.817.621.200	-	-	-	1.817.621.200	2.500.100.056	-	-	-	2.500.100.056	682.478.856
227	Membangun dari Desa dan dari Bawah Untuk Pertumbuhan Ekonomi, Pemerataan Ekonomi, dan Pemberantasan Kemiskinan	1. Peningkatan kapasitas perekonomian yang berdaya saing dan berkelanjutan berbasis sektor unggulan didukung dengan infrastruktur yang merata dan berkualitas	DINAS PERDAGANGAN, KOPERASI DAN USAHA KECIL DAN MENENGAH	2.17.02	PROGRAM PELAYANAN IZIN USAHA SIMPAN PINJAM	65.160.000	-	-	-	65.160.000	45.590.000	-	-	-	45.590.000	(19.570.000)
228	Membangun dari Desa dan dari Bawah Untuk Pertumbuhan Ekonomi, Pemerataan Ekonomi, dan Pemberantasan Kemiskinan	1. Peningkatan kapasitas perekonomian yang berdaya saing dan berkelanjutan berbasis sektor unggulan didukung dengan infrastruktur yang merata dan berkualitas	DINAS PERDAGANGAN, KOPERASI DAN USAHA KECIL DAN MENENGAH	2.17.03	PROGRAM PENGAWASAN DAN PEMERIKSAAN KOPERASI	132.580.000	-	-	-	132.580.000	89.320.000	-	-	-	89.320.000	(43.260.000)
229	Membangun dari Desa dan dari Bawah Untuk Pertumbuhan Ekonomi, Pemerataan Ekonomi, dan Pemberantasan Kemiskinan	1. Peningkatan kapasitas perekonomian yang berdaya saing dan berkelanjutan berbasis sektor unggulan didukung dengan infrastruktur yang merata dan berkualitas	DINAS PERDAGANGAN, KOPERASI DAN USAHA KECIL DAN MENENGAH	2.17.04	PROGRAM PENILAIAN KESEHATAN KSP/USP KOPERASI	19.500.000	-	-	-	19.500.000	15.710.000	-	-	-	15.710.000	(3.790.000)
230	Membangun dari Desa dan dari Bawah Untuk Pertumbuhan Ekonomi, Pemerataan Ekonomi, dan Pemberantasan Kemiskinan	1. Peningkatan kapasitas perekonomian yang berdaya saing dan berkelanjutan berbasis sektor unggulan didukung dengan infrastruktur yang merata dan berkualitas	DINAS PERDAGANGAN, KOPERASI DAN USAHA KECIL DAN MENENGAH	2.17.05	PROGRAM PENDIDIKAN DAN LATIHAN PERKOPERASIAN	91.832.000	-	-	-	91.832.000	92.531.700	-	-	-	92.531.700	699.700
231	Membangun dari Desa dan dari Bawah Untuk Pertumbuhan Ekonomi, Pemerataan Ekonomi, dan Pemberantasan Kemiskinan	1. Peningkatan kapasitas perekonomian yang berdaya saing dan berkelanjutan berbasis sektor unggulan didukung dengan infrastruktur yang merata dan berkualitas	DINAS PERDAGANGAN, KOPERASI DAN USAHA KECIL DAN MENENGAH	2.17.06	PROGRAM PEMBERDAYAAN DAN PERLINDUNGAN KOPERASI	157.440.000	-	-	-	157.440.000	127.640.000	-	-	-	127.640.000	(29.800.000)

NO	PRIORITAS PEMBANGUNAN NASIONAL	PRIORITAS PEMBANGUNAN PROVINSI	SKPD PELAKSANA		PROGRAM	SEBELUM					SESUDAH					BERTAMBAH/ BERKURANG
						ALOKASI ANGGARAN BELANJA DALAM APBD				JUMLAH	ALOKASI ANGGARAN BELANJA DALAM APBD				JUMLAH	
						OPERASI	MODAL	TIDAK TERDUGA	TRANSFER		OPERASI	MODAL	TIDAK TERDUGA	TRANSFER		
232	Membangun dari Desa dan dari Bawah Untuk Pertumbuhan Ekonomi, Pemerataan Ekonomi, dan Pemberantasan Kemiskinan	1. Peningkatan kapasitas perekonomian yang berdaya saing dan berkelanjutan berbasis sektor unggulan didukung dengan infrastruktur yang merata dan berkualitas	DINAS PERDAGANGAN, KOPERASI DAN USAHA KECIL DAN MENENGAH	2.17.07	PROGRAM PEMBERDAYAAN USAHA MENENGAH, USAHA KECIL, DAN USAHA MIKRO (UMKM)	270.460.000	-	-	-	270.460.000	242.547.212	-	-	-	242.547.212	(27.912.788)
233	Membangun dari Desa dan dari Bawah Untuk Pertumbuhan Ekonomi, Pemerataan Ekonomi, dan Pemberantasan Kemiskinan	1. Peningkatan kapasitas perekonomian yang berdaya saing dan berkelanjutan berbasis sektor unggulan didukung dengan infrastruktur yang merata dan berkualitas	DINAS PERDAGANGAN, KOPERASI DAN USAHA KECIL DAN MENENGAH	2.17.08	PROGRAM PENGEMBANGAN UMKM	311.318.790	-	-	-	311.318.790	1.434.354.790	-	-	-	1.434.354.790	1.123.036.000
234	Membangun dari Desa dan dari Bawah Untuk Pertumbuhan Ekonomi, Pemerataan Ekonomi, dan Pemberantasan Kemiskinan	1. Peningkatan kapasitas perekonomian yang berdaya saing dan berkelanjutan berbasis sektor unggulan didukung dengan infrastruktur yang merata dan berkualitas	DINAS PERDAGANGAN, KOPERASI DAN USAHA KECIL DAN MENENGAH	2.17.01	PROGRAM PENUNJANG URUSAN PEMERINTAHAN DAERAH KABUPATEN/KOTA	1.328.992.830	591.787.000	-	-	1.920.779.830	1.412.125.200	1.403.288.000	-	-	2.815.413.200	894.633.370
235	Membangun dari Desa dan dari Bawah Untuk Pertumbuhan Ekonomi, Pemerataan Ekonomi, dan Pemberantasan Kemiskinan	1. Peningkatan kapasitas perekonomian yang berdaya saing dan berkelanjutan berbasis sektor unggulan didukung dengan infrastruktur yang merata dan berkualitas	DINAS PERDAGANGAN, KOPERASI DAN USAHA KECIL DAN MENENGAH	3.29.05	PROGRAM PENGELOLAAN ENERGI BARU TERBARUKAN	13.515.000	-	-	-	13.515.000	8.807.500	-	-	-	8.807.500	(4.707.500)
236	Membangun dari Desa dan dari Bawah Untuk Pertumbuhan Ekonomi, Pemerataan Ekonomi, dan Pemberantasan Kemiskinan	1. Peningkatan kapasitas perekonomian yang berdaya saing dan berkelanjutan berbasis sektor unggulan didukung dengan infrastruktur yang merata dan berkualitas	DINAS PERDAGANGAN, KOPERASI DAN USAHA KECIL DAN MENENGAH	3.30.03	PROGRAM PENINGKATAN SARANA DISTRIBUSI PERDAGANGAN	1.324.770.000	20.975.300.000	-	-	22.300.070.000	1.486.684.884	7.350.000.000	-	-	8.836.684.884	(13.463.385.116)
237	Membangun dari Desa dan dari Bawah Untuk Pertumbuhan Ekonomi, Pemerataan Ekonomi, dan Pemberantasan Kemiskinan	1. Peningkatan kapasitas perekonomian yang berdaya saing dan berkelanjutan berbasis sektor unggulan didukung dengan infrastruktur yang merata dan berkualitas	DINAS PERDAGANGAN, KOPERASI DAN USAHA KECIL DAN MENENGAH	3.30.04	PROGRAM STABILISASI HARGA BARANG KEBUTUHAN POKOK DAN BARANG PENTING	261.050.000	-	-	-	261.050.000	195.420.000	-	-	-	195.420.000	(65.630.000)
238	Membangun dari Desa dan dari Bawah Untuk Pertumbuhan Ekonomi, Pemerataan Ekonomi, dan Pemberantasan Kemiskinan	1. Peningkatan kapasitas perekonomian yang berdaya saing dan berkelanjutan berbasis sektor unggulan didukung dengan infrastruktur yang merata dan berkualitas	DINAS PERDAGANGAN, KOPERASI DAN USAHA KECIL DAN MENENGAH	3.30.05	PROGRAM PENGEMBANGAN EKSPOR	894.320.000	-	-	-	894.320.000	2.153.792.000	-	-	-	2.153.792.000	1.259.472.000
239	Membangun dari Desa dan dari Bawah Untuk Pertumbuhan Ekonomi, Pemerataan Ekonomi, dan Pemberantasan Kemiskinan	1. Peningkatan kapasitas perekonomian yang berdaya saing dan berkelanjutan berbasis sektor unggulan didukung dengan infrastruktur yang merata dan berkualitas	DINAS PERDAGANGAN, KOPERASI DAN USAHA KECIL DAN MENENGAH	3.30.06	PROGRAM STANDARDISASI DAN PERLINDUNGAN KONSUMEN	140.974.000	-	-	-	140.974.000	125.365.000	-	-	-	125.365.000	(15.609.000)
240	Memperkuat Reformasi Politik, Hukum, dan Birokrasi, serta Memperkuat Pencegahan dan Pemberantasan Korupsi, Narkoba, Judi dan Penyeludupan	1. Peningkatan kapasitas perekonomian yang berdaya saing dan berkelanjutan berbasis sektor unggulan didukung dengan infrastruktur yang merata dan berkualitas	DINAS PERDAGANGAN, KOPERASI DAN USAHA KECIL DAN MENENGAH	3.30.01	PROGRAM PENUNJANG URUSAN PEMERINTAHAN DAERAH KABUPATEN/KOTA	19.335.887.281	-	-	-	19.335.887.281	16.778.536.515	-	-	-	16.778.536.515	(2.557.350.766)
241	Memperkuat Reformasi Politik, Hukum, dan Birokrasi, serta Memperkuat Pencegahan dan Pemberantasan Korupsi, Narkoba, Judi dan Penyeludupan	4. Peningkatan tata kelola pemerintahan yang lebih adaptif dan kolaboratif	SEKRETARIAT DAERAH	4.01.01	PROGRAM PENUNJANG URUSAN PEMERINTAHAN DAERAH KABUPATEN/KOTA	22.479.000.705	-	-	-	22.479.000.705	21.761.000.705	-	-	-	21.761.000.705	(718.000.000)
242	Memperkuat Reformasi Politik, Hukum, dan Birokrasi, serta Memperkuat Pencegahan dan Pemberantasan Korupsi, Narkoba, Judi dan Penyeludupan	4. Peningkatan tata kelola pemerintahan yang lebih adaptif dan kolaboratif	BAGIAN ORGANISASI	4.01.01	PROGRAM PENUNJANG URUSAN PEMERINTAHAN DAERAH KABUPATEN/KOTA	645.949.360	-	-	-	645.949.360	530.914.360	-	-	-	530.914.360	(115.035.000)
243	Memperkuat Reformasi Politik, Hukum, dan Birokrasi, serta Memperkuat Pencegahan dan Pemberantasan Korupsi, Narkoba, Judi dan Penyeludupan	4. Peningkatan tata kelola pemerintahan yang lebih adaptif dan kolaboratif	BAGIAN UMUM	4.01.01	PROGRAM PENUNJANG URUSAN PEMERINTAHAN DAERAH KABUPATEN/KOTA	18.707.529.450	3.878.307.000	-	-	22.585.836.450	19.838.176.450	5.785.560.000	-	-	25.623.736.450	3.037.900.000
244	Memperkuat Reformasi Politik, Hukum, dan Birokrasi, serta Memperkuat Pencegahan dan Pemberantasan Korupsi, Narkoba, Judi dan Penyeludupan	4. Peningkatan tata kelola pemerintahan yang lebih adaptif dan kolaboratif	BAGIAN PEMERINTAHAN	4.01.02	PROGRAM PEMERINTAHAN DAN KESEJAHTERAAN RAKYAT	1.482.257.900	-	-	-	1.482.257.900	800.475.325	-	-	-	800.475.325	(681.782.575)
245	Memperkuat Reformasi Politik, Hukum, dan Birokrasi, serta Memperkuat Pencegahan dan Pemberantasan Korupsi, Narkoba, Judi dan Penyeludupan	4. Peningkatan tata kelola pemerintahan yang lebih adaptif dan kolaboratif	BAGIAN HUKUM	4.01.02	PROGRAM PEMERINTAHAN DAN KESEJAHTERAAN RAKYAT	627.010.600	-	-	-	627.010.600	378.561.345	-	-	-	378.561.345	(248.449.255)

NO	PRIORITAS PEMBANGUNAN NASIONAL	PRIORITAS PEMBANGUNAN PROVINSI	SKPD PELAKSANA		PROGRAM	SEBELUM					SESUDAH					BERTAMBAH/ BERKURANG
						ALOKASI ANGGARAN BELANJA DALAM APBD				JUMLAH	ALOKASI ANGGARAN BELANJA DALAM APBD				JUMLAH	
						OPERASI	MODAL	TIDAK TERDUGA	TRANSFER		OPERASI	MODAL	TIDAK TERDUGA	TRANSFER		
246	Memperkuat Reformasi Politik, Hukum, dan Birokrasi, serta Memperkuat Pencegahan dan Pemberantasan Korupsi, Narkoba, Judi dan Penyeludupan	4. Peningkatan tata kelola pemerintahan yang lebih adaptif dan kolaboratif	BAGIAN KESEJAHTERAAN RAKYAT	4.01.02	PROGRAM PEMERINTAHAN DAN KESEJAHTERAAN RAKYAT	16.759.111.650	-	-	-	16.759.111.650	7.629.421.650	-	-	-	7.629.421.650	(9.129.690.000)
247	Melanjutkan Pengembangan Infrastruktur dan Meningkatkan Lapangan Kerja yang Berkualitas, Mendorong Kewirausahaan, Mengembangkan Industri Kreatif serta Mengembangkan Agromaritim Industri di	4. Peningkatan tata kelola pemerintahan yang lebih adaptif dan kolaboratif	BAGIAN ADMINISTRASI PEMBANGUNAN	4.01.03	PROGRAM PEREKONOMIAN DAN PEMBANGUNAN	1.734.727.000	-	-	-	1.734.727.000	1.319.465.300	-	-	-	1.319.465.300	(415.261.700)
248	Memperkuat Reformasi Politik, Hukum, dan Birokrasi, serta Memperkuat Pencegahan dan Pemberantasan Korupsi, Narkoba, Judi dan Penyeludupan	4. Peningkatan tata kelola pemerintahan yang lebih adaptif dan kolaboratif	BAGIAN PENGADAAN BARANG DAN JASA	4.01.03	PROGRAM PEREKONOMIAN DAN PEMBANGUNAN	854.894.000	120.365.000	-	-	975.259.000	607.848.380	-	-	-	607.848.380	(367.410.620)
249	Memperkuat Reformasi Politik, Hukum, dan Birokrasi, serta Memperkuat Pencegahan dan Pemberantasan Korupsi, Narkoba, Judi dan Penyeludupan	4. Peningkatan tata kelola pemerintahan yang lebih adaptif dan kolaboratif	BAGIAN PEREKONOMIAN DAN SUMBER DAYA ALAM	4.01.03	PROGRAM PEREKONOMIAN DAN PEMBANGUNAN	836.531.000	-	-	-	836.531.000	692.868.950	-	-	-	692.868.950	(143.662.050)
250	Memperkuat Reformasi Politik, Hukum, dan Birokrasi, serta Memperkuat Pencegahan dan Pemberantasan Korupsi, Narkoba, Judi dan Penyeludupan	4. Peningkatan tata kelola pemerintahan yang lebih adaptif dan kolaboratif	BAGIAN PROTOKOL DAN KOMUNIKASI PIMPINAN	4.01.01	PROGRAM PENUNJANG URUSAN PEMERINTAHAN DAERAH KABUPATEN/KOTA	943.228.000	-	-	-	943.228.000	945.428.000	-	-	-	945.428.000	2.200.000
251	Memperkuat Reformasi Politik, Hukum, dan Birokrasi, serta Memperkuat Pencegahan dan Pemberantasan Korupsi, Narkoba, Judi dan Penyeludupan	4. Peningkatan tata kelola pemerintahan yang lebih adaptif dan kolaboratif	SEKRETARIAT DPRD	4.02.02	PROGRAM DUKUNGAN PELAKSANAAN TUGAS DAN FUNGSI DPRD	35.029.396.300	-	-	-	35.029.396.300	28.447.929.500	-	-	-	28.447.929.500	(6.581.466.800)
252	Memperkuat Reformasi Politik, Hukum, dan Birokrasi, serta Memperkuat Pencegahan dan Pemberantasan Korupsi, Narkoba, Judi dan Penyeludupan	4. Peningkatan tata kelola pemerintahan yang lebih adaptif dan kolaboratif	SEKRETARIAT DPRD	4.02.01	PROGRAM PENUNJANG URUSAN PEMERINTAHAN DAERAH KABUPATEN/KOTA	51.709.089.587	1.515.012.000	-	-	53.224.101.587	50.885.450.151	1.224.148.000	-	-	52.109.598.151	(1.114.503.436)
253	Memperkuat Reformasi Politik, Hukum, dan Birokrasi, serta Memperkuat Pencegahan dan Pemberantasan Korupsi, Narkoba, Judi dan Penyeludupan	4. Peningkatan tata kelola pemerintahan yang lebih adaptif dan kolaboratif	BADAN PERENCANAAN, PENELITIAN DAN PENGEMBANGAN	5.01.02	PROGRAM PERENCANAAN, PENGENDALIAN DAN EVALUASI PEMBANGUNAN DAERAH	852.239.000	-	-	-	852.239.000	881.284.600	-	-	-	881.284.600	29.045.600
254	Memperkuat Reformasi Politik, Hukum, dan Birokrasi, serta Memperkuat Pencegahan dan Pemberantasan Korupsi, Narkoba, Judi dan Penyeludupan	4. Peningkatan tata kelola pemerintahan yang lebih adaptif dan kolaboratif	BADAN PERENCANAAN, PENELITIAN DAN PENGEMBANGAN	5.01.03	PROGRAM KOORDINASI DAN SINKRONISASI PERENCANAAN PEMBANGUNAN DAERAH	706.592.000	-	-	-	706.592.000	651.419.200	-	-	-	651.419.200	(55.172.800)
255	Memperkuat Reformasi Politik, Hukum, dan Birokrasi, serta Memperkuat Pencegahan dan Pemberantasan Korupsi, Narkoba, Judi dan Penyeludupan	4. Peningkatan tata kelola pemerintahan yang lebih adaptif dan kolaboratif	BADAN PERENCANAAN, PENELITIAN DAN PENGEMBANGAN	5.01.01	PROGRAM PENUNJANG URUSAN PEMERINTAHAN DAERAH KABUPATEN/KOTA	8.855.328.365	232.500.000	-	-	9.087.828.365	7.692.622.333	180.000.000	-	-	7.872.622.333	(1.215.206.032)
256	Memperkuat Reformasi Politik, Hukum, dan Birokrasi, serta Memperkuat Pencegahan dan Pemberantasan Korupsi, Narkoba, Judi dan Penyeludupan	4. Peningkatan tata kelola pemerintahan yang lebih adaptif dan kolaboratif	BADAN PERENCANAAN, PENELITIAN DAN PENGEMBANGAN	5.05.02	PROGRAM PENELITIAN DAN PENGEMBANGAN DAERAH	1.662.655.510	-	-	-	1.662.655.510	1.074.099.000	-	-	-	1.074.099.000	(588.556.510)
257	Memperkuat Reformasi Politik, Hukum, dan Birokrasi, serta Memperkuat Pencegahan dan Pemberantasan Korupsi, Narkoba, Judi dan Penyeludupan	4. Peningkatan tata kelola pemerintahan yang lebih adaptif dan kolaboratif	BADAN PENGELOLAAN KEUANGAN DAN ASET DAERAH	5.02.02	PROGRAM PENGELOLAAN KEUANGAN DAERAH	1.389.051.000	-	7.500.000.000	416.237.085.856	425.126.136.856	479.695.700	-	5.265.986.000	408.199.121.250	413.944.802.950	(11.181.333.906)
258	Memperkuat Reformasi Politik, Hukum, dan Birokrasi, serta Memperkuat Pencegahan dan Pemberantasan Korupsi, Narkoba, Judi dan Penyeludupan	4. Peningkatan tata kelola pemerintahan yang lebih adaptif dan kolaboratif	BADAN PENGELOLAAN KEUANGAN DAN ASET DAERAH	5.02.03	PROGRAM PENGELOLAAN BARANG MILIK DAERAH	1.698.125.000	470.000.000	-	-	2.168.125.000	1.215.611.500	-	-	-	1.215.611.500	(952.513.500)
259	Memperkuat Reformasi Politik, Hukum, dan Birokrasi, serta Memperkuat Pencegahan dan Pemberantasan Korupsi, Narkoba, Judi dan Penyeludupan	4. Peningkatan tata kelola pemerintahan yang lebih adaptif dan kolaboratif	BADAN PENGELOLAAN KEUANGAN DAN ASET DAERAH	5.02.01	PROGRAM PENUNJANG URUSAN PEMERINTAHAN DAERAH KABUPATEN/KOTA	10.821.483.317	852.000.000	-	-	11.673.483.317	8.378.210.585	-	-	-	8.378.210.585	(3.295.272.732)
260	Melanjutkan Pengembangan Infrastruktur dan Meningkatkan Lapangan Kerja yang Berkualitas, Mendorong Kewirausahaan, Mengembangkan Industri Kreatif serta Mengembangkan Agromaritim Industri di	1. Peningkatan kapasitas perekonomian yang berdaya saing dan berkelanjutan berbasis sektor unggulan didukung dengan infrastruktur yang merata dan berkualitas	BADAN PENDAPATAN DAERAH	5.02.04	PROGRAM PENGELOLAAN PENDAPATAN DAERAH	7.773.047.800	-	-	-	7.773.047.800	5.254.712.000	-	-	-	5.254.712.000	(2.518.335.800)
261	Melanjutkan Pengembangan Infrastruktur dan Meningkatkan Lapangan Kerja yang Berkualitas, Mendorong Kewirausahaan, Mengembangkan Industri Kreatif serta Mengembangkan Agromaritim Industri di	1. Peningkatan kapasitas perekonomian yang berdaya saing dan berkelanjutan berbasis sektor unggulan didukung dengan infrastruktur yang merata dan berkualitas	BADAN PENDAPATAN DAERAH	5.02.01	PROGRAM PENUNJANG URUSAN PEMERINTAHAN DAERAH KABUPATEN/KOTA	18.197.570.705	-	-	-	18.197.570.705	18.999.142.171	570.692.000	-	-	19.569.834.171	1.372.263.466

NO	PRIORITAS PEMBANGUNAN NASIONAL	PRIORITAS PEMBANGUNAN PROVINSI	SKPD PELAKSANA		PROGRAM	SEBELUM					SESUDAH					BERTAMBAH/ BERKURANG
						ALOKASI ANGGARAN BELANJA DALAM APBD				JUMLAH	ALOKASI ANGGARAN BELANJA DALAM APBD				JUMLAH	
						OPERASI	MODAL	TIDAK TERDUGA	TRANSFER		OPERASI	MODAL	TIDAK TERDUGA	TRANSFER		
262	Memperkuat Reformasi Politik, Hukum, dan Birokrasi, serta Memperkuat Pencegahan dan Pemberantasan Korupsi, Narkoba, Judi dan Penyeludupan	4. Peningkatan tata kelola pemerintahan yang lebih adaptif dan kolaboratif	BADAN KEPEGAWAIAN, PENDIDIKAN DAN PELATIHAN	5.03.02	PROGRAM KEPEGAWAIAN DAERAH	795.810.400	4.500.000	-	-	800.310.400	554.335.900	4.500.000	-	-	558.835.900	(241.474.500)
263	Memperkuat Reformasi Politik, Hukum, dan Birokrasi, serta Memperkuat Pencegahan dan Pemberantasan Korupsi, Narkoba, Judi dan Penyeludupan	4. Peningkatan tata kelola pemerintahan yang lebih adaptif dan kolaboratif	BADAN KEPEGAWAIAN, PENDIDIKAN DAN PELATIHAN	5.03.01	PROGRAM PENUNJANG URUSAN PEMERINTAHAN DAERAH KABUPATEN/KOTA	8.376.096.586	188.149.000	-	-	8.564.245.586	7.824.726.754	100.000.000	-	-	7.924.726.754	(639.518.832)
264	Memperkuat Reformasi Politik, Hukum, dan Birokrasi, serta Memperkuat Pencegahan dan Pemberantasan Korupsi, Narkoba, Judi dan Penyeludupan	4. Peningkatan tata kelola pemerintahan yang lebih adaptif dan kolaboratif	BADAN KEPEGAWAIAN, PENDIDIKAN DAN PELATIHAN	5.04.02	PROGRAM PENGEMBANGAN SUMBER DAYA MANUSIA	4.560.951.245	-	-	-	4.560.951.245	4.019.875.500	-	-	-	4.019.875.500	(541.075.745)
265	Memperkuat Reformasi Politik, Hukum, dan Birokrasi, serta Memperkuat Pencegahan dan Pemberantasan Korupsi, Narkoba, Judi dan Penyeludupan	4. Peningkatan tata kelola pemerintahan yang lebih adaptif dan kolaboratif	INSPEKTORAT DAERAH	6.01.02	PROGRAM PENYELENGGARAAN PENGAWASAN	3.194.694.800	-	-	-	3.194.694.800	3.091.394.800	-	-	-	3.091.394.800	(103.300.000)
266	Memperkuat Reformasi Politik, Hukum, dan Birokrasi, serta Memperkuat Pencegahan dan Pemberantasan Korupsi, Narkoba, Judi dan Penyeludupan	4. Peningkatan tata kelola pemerintahan yang lebih adaptif dan kolaboratif	INSPEKTORAT DAERAH	6.01.03	PROGRAM PERUMUSAN KEBIJAKAN, PENDAMPINGAN DAN ASISTENSI	2.493.048.400	-	-	-	2.493.048.400	2.094.898.400	-	-	-	2.094.898.400	(398.150.000)
267	Memperkuat Reformasi Politik, Hukum, dan Birokrasi, serta Memperkuat Pencegahan dan Pemberantasan Korupsi, Narkoba, Judi dan Penyeludupan	4. Peningkatan tata kelola pemerintahan yang lebih adaptif dan kolaboratif	INSPEKTORAT DAERAH	6.01.01	PROGRAM PENUNJANG URUSAN PEMERINTAHAN DAERAH KABUPATEN/KOTA	15.227.773.043	4.463.828.650	-	-	19.691.601.693	15.607.721.726	4.999.879.775	-	-	20.607.601.501	915.999.808
268	Memperkuat Reformasi Politik, Hukum, dan Birokrasi, serta Memperkuat Pencegahan dan Pemberantasan Korupsi, Narkoba, Judi dan Penyeludupan	4. Peningkatan tata kelola pemerintahan yang lebih adaptif dan kolaboratif	KECAMATAN KENDAL	7.01.02	PROGRAM PENYELENGGARAAN PEMERINTAHAN DAN PELAYANAN PUBLIK	20.330.000	-	-	-	20.330.000	7.087.200	-	-	-	7.087.200	(13.242.800)
269	Membangun dari Desa dan dari Bawah Untuk Pertumbuhan Ekonomi, Pemerataan Ekonomi, dan Pemberantasan Kemiskinan	1. Peningkatan kapasitas perekonomian yang berdaya saing dan berkelanjutan berbasis sektor unggulan didukung dengan infrastruktur yang merata dan berkualitas	KECAMATAN KENDAL	7.01.03	PROGRAM PEMBERDAYAAN MASYARAKAT DESA DAN KELURAHAN	192.420.000	-	-	-	192.420.000	123.051.200	-	-	-	123.051.200	(69.368.800)
270	Memperkuat Reformasi Politik, Hukum, dan Birokrasi, serta Memperkuat Pencegahan dan Pemberantasan Korupsi, Narkoba, Judi dan Penyeludupan	4. Peningkatan tata kelola pemerintahan yang lebih adaptif dan kolaboratif	KECAMATAN KENDAL	7.01.04	PROGRAM KOORDINASI KETENTRAMAN DAN KETERTIBAN UMUM	81.820.000	-	-	-	81.820.000	37.143.600	-	-	-	37.143.600	(44.676.400)
271	Memperkuat Reformasi Politik, Hukum, dan Birokrasi, serta Memperkuat Pencegahan dan Pemberantasan Korupsi, Narkoba, Judi dan Penyeludupan	1. Peningkatan kapasitas perekonomian yang berdaya saing dan berkelanjutan berbasis sektor unggulan didukung dengan infrastruktur yang merata dan berkualitas	KECAMATAN KENDAL	7.01.01	PROGRAM PENUNJANG URUSAN PEMERINTAHAN DAERAH KABUPATEN/KOTA	20.020.948.722	105.725.000	-	-	20.126.673.722	20.319.945.024	10.800.000	-	-	20.330.745.024	204.071.302
272	Membangun dari Desa dan dari Bawah Untuk Pertumbuhan Ekonomi, Pemerataan Ekonomi, dan Pemberantasan Kemiskinan	1. Peningkatan kapasitas perekonomian yang berdaya saing dan berkelanjutan berbasis sektor unggulan didukung dengan infrastruktur yang merata dan berkualitas	KELURAHAN CANDIROTO	7.01.03	PROGRAM PEMBERDAYAAN MASYARAKAT DESA DAN KELURAHAN	165.000.000	255.000.000	-	-	420.000.000	135.000.000	85.000.000	-	-	220.000.000	(200.000.000)
273	Membangun dari Desa dan dari Bawah Untuk Pertumbuhan Ekonomi, Pemerataan Ekonomi, dan Pemberantasan Kemiskinan	1. Peningkatan kapasitas perekonomian yang berdaya saing dan berkelanjutan berbasis sektor unggulan didukung dengan infrastruktur yang merata dan berkualitas	KELURAHAN SUKODONO	7.01.03	PROGRAM PEMBERDAYAAN MASYARAKAT DESA DAN KELURAHAN	120.000.000	300.000.000	-	-	420.000.000	120.000.000	100.000.000	-	-	220.000.000	(200.000.000)
274	Membangun dari Desa dan dari Bawah Untuk Pertumbuhan Ekonomi, Pemerataan Ekonomi, dan Pemberantasan Kemiskinan	1. Peningkatan kapasitas perekonomian yang berdaya saing dan berkelanjutan berbasis sektor unggulan didukung dengan infrastruktur yang merata dan berkualitas	KELURAHAN JOTANG	7.01.03	PROGRAM PEMBERDAYAAN MASYARAKAT DESA DAN KELURAHAN	202.240.000	200.000.000	-	-	402.240.000	117.240.000	100.000.000	-	-	217.240.000	(185.000.000)
275	Membangun dari Desa dan dari Bawah Untuk Pertumbuhan Ekonomi, Pemerataan Ekonomi, dan Pemberantasan Kemiskinan	1. Peningkatan kapasitas perekonomian yang berdaya saing dan berkelanjutan berbasis sektor unggulan didukung dengan infrastruktur yang merata dan berkualitas	KELURAHAN TROMPO	7.01.03	PROGRAM PEMBERDAYAAN MASYARAKAT DESA DAN KELURAHAN	170.000.000	250.000.000	-	-	420.000.000	155.000.000	65.000.000	-	-	220.000.000	(200.000.000)
276	Membangun dari Desa dan dari Bawah Untuk Pertumbuhan Ekonomi, Pemerataan Ekonomi, dan Pemberantasan Kemiskinan	1. Peningkatan kapasitas perekonomian yang berdaya saing dan berkelanjutan berbasis sektor unggulan didukung dengan infrastruktur yang merata dan berkualitas	KELURAHAN KETAPANG	7.01.03	PROGRAM PEMBERDAYAAN MASYARAKAT DESA DAN KELURAHAN	150.000.000	350.000.000	-	-	500.000.000	150.000.000	120.000.000	-	-	270.000.000	(230.000.000)
277	Membangun dari Desa dan dari Bawah Untuk Pertumbuhan Ekonomi, Pemerataan Ekonomi, dan Pemberantasan Kemiskinan	1. Peningkatan kapasitas perekonomian yang berdaya saing dan berkelanjutan berbasis sektor unggulan didukung dengan infrastruktur yang merata dan berkualitas	KELURAHAN KEBONDALEM	7.01.03	PROGRAM PEMBERDAYAAN MASYARAKAT DESA DAN KELURAHAN	200.000.000	450.000.000	-	-	650.000.000	205.000.000	205.000.000	-	-	410.000.000	(240.000.000)

NO	PRIORITAS PEMBANGUNAN NASIONAL	PRIORITAS PEMBANGUNAN PROVINSI	SKPD PELAKSANA		PROGRAM	SEBELUM					SESUDAH					BERTAMBAH/ BERKURANG
						ALOKASI ANGGARAN BELANJA DALAM APBD				JUMLAH	ALOKASI ANGGARAN BELANJA DALAM APBD				JUMLAH	
						OPERASI	MODAL	TIDAK TERDUGA	TRANSFER		OPERASI	MODAL	TIDAK TERDUGA	TRANSFER		
278	Membangun dari Desa dan dari Bawah Untuk Pertumbuhan Ekonomi, Pemerataan Ekonomi, dan Pemberantasan Kemiskinan	1. Peningkatan kapasitas perekonomian yang berdaya saing dan berkelanjutan berbasis sektor unggulan didukung dengan infrastruktur yang merata dan berkualitas	KELURAHAN KALIBUNTUWETAN	7.01.03	PROGRAM PEMBERDAYAAN MASYARAKAT DESA DAN KELURAHAN	220.000.000	200.000.000	-	-	420.000.000	120.000.000	100.000.000	-	-	220.000.000	(200.000.000)
279	Membangun dari Desa dan dari Bawah Untuk Pertumbuhan Ekonomi, Pemerataan Ekonomi, dan Pemberantasan Kemiskinan	1. Peningkatan kapasitas perekonomian yang berdaya saing dan berkelanjutan berbasis sektor unggulan didukung dengan infrastruktur yang merata dan berkualitas	KELURAHAN SIJERUK	7.01.03	PROGRAM PEMBERDAYAAN MASYARAKAT DESA DAN KELURAHAN	120.000.000	300.000.000	-	-	420.000.000	120.000.000	100.000.000	-	-	220.000.000	(200.000.000)
280	Membangun dari Desa dan dari Bawah Untuk Pertumbuhan Ekonomi, Pemerataan Ekonomi, dan Pemberantasan Kemiskinan	1. Peningkatan kapasitas perekonomian yang berdaya saing dan berkelanjutan berbasis sektor unggulan didukung dengan infrastruktur yang merata dan berkualitas	KELURAHAN TUNGGULREJO	7.01.03	PROGRAM PEMBERDAYAAN MASYARAKAT DESA DAN KELURAHAN	85.000.000	315.000.000	-	-	400.000.000	85.000.000	125.000.000	-	-	210.000.000	(190.000.000)
281	Membangun dari Desa dan dari Bawah Untuk Pertumbuhan Ekonomi, Pemerataan Ekonomi, dan Pemberantasan Kemiskinan	1. Peningkatan kapasitas perekonomian yang berdaya saing dan berkelanjutan berbasis sektor unggulan didukung dengan infrastruktur yang merata dan berkualitas	KELURAHAN JETIS	7.01.03	PROGRAM PEMBERDAYAAN MASYARAKAT DESA DAN KELURAHAN	200.000.000	220.000.000	-	-	420.000.000	220.000.000	-	-	-	220.000.000	(200.000.000)
282	Membangun dari Desa dan dari Bawah Untuk Pertumbuhan Ekonomi, Pemerataan Ekonomi, dan Pemberantasan Kemiskinan	1. Peningkatan kapasitas perekonomian yang berdaya saing dan berkelanjutan berbasis sektor unggulan didukung dengan infrastruktur yang merata dan berkualitas	KELURAHAN BUGANGIN	7.01.03	PROGRAM PEMBERDAYAAN MASYARAKAT DESA DAN KELURAHAN	200.000.000	200.000.000	-	-	400.000.000	100.000.000	100.000.000	-	-	200.000.000	(200.000.000)
283	Membangun dari Desa dan dari Bawah Untuk Pertumbuhan Ekonomi, Pemerataan Ekonomi, dan Pemberantasan Kemiskinan	1. Peningkatan kapasitas perekonomian yang berdaya saing dan berkelanjutan berbasis sektor unggulan didukung dengan infrastruktur yang merata dan berkualitas	KELURAHAN LANGENHARJO	7.01.03	PROGRAM PEMBERDAYAAN MASYARAKAT DESA DAN KELURAHAN	250.000.000	250.000.000	-	-	500.000.000	157.029.900	150.000.000	-	-	307.029.900	(192.970.100)
284	Membangun dari Desa dan dari Bawah Untuk Pertumbuhan Ekonomi, Pemerataan Ekonomi, dan Pemberantasan Kemiskinan	1. Peningkatan kapasitas perekonomian yang berdaya saing dan berkelanjutan berbasis sektor unggulan didukung dengan infrastruktur yang merata dan berkualitas	KELURAHAN PEKAUMAN	7.01.03	PROGRAM PEMBERDAYAAN MASYARAKAT DESA DAN KELURAHAN	193.150.000	206.850.000	-	-	400.000.000	100.000.000	110.000.000	-	-	210.000.000	(190.000.000)
285	Membangun dari Desa dan dari Bawah Untuk Pertumbuhan Ekonomi, Pemerataan Ekonomi, dan Pemberantasan Kemiskinan	1. Peningkatan kapasitas perekonomian yang berdaya saing dan berkelanjutan berbasis sektor unggulan didukung dengan infrastruktur yang merata dan berkualitas	KELURAHAN PATUKANGAN	7.01.03	PROGRAM PEMBERDAYAAN MASYARAKAT DESA DAN KELURAHAN	200.000.000	200.000.000	-	-	400.000.000	210.000.000	-	-	-	210.000.000	(190.000.000)
286	Membangun dari Desa dan dari Bawah Untuk Pertumbuhan Ekonomi, Pemerataan Ekonomi, dan Pemberantasan Kemiskinan	1. Peningkatan kapasitas perekonomian yang berdaya saing dan berkelanjutan berbasis sektor unggulan didukung dengan infrastruktur yang merata dan berkualitas	KELURAHAN PEGULON	7.01.03	PROGRAM PEMBERDAYAAN MASYARAKAT DESA DAN KELURAHAN	200.000.000	400.000.000	-	-	600.000.000	200.000.000	220.000.000	-	-	420.000.000	(180.000.000)
287	Membangun dari Desa dan dari Bawah Untuk Pertumbuhan Ekonomi, Pemerataan Ekonomi, dan Pemberantasan Kemiskinan	1. Peningkatan kapasitas perekonomian yang berdaya saing dan berkelanjutan berbasis sektor unggulan didukung dengan infrastruktur yang merata dan berkualitas	KELURAHAN BANYUTOWO	7.01.03	PROGRAM PEMBERDAYAAN MASYARAKAT DESA DAN KELURAHAN	200.000.000	220.000.000	-	-	420.000.000	110.000.000	110.000.000	-	-	220.000.000	(200.000.000)
288	Membangun dari Desa dan dari Bawah Untuk Pertumbuhan Ekonomi, Pemerataan Ekonomi, dan Pemberantasan Kemiskinan	1. Peningkatan kapasitas perekonomian yang berdaya saing dan berkelanjutan berbasis sektor unggulan didukung dengan infrastruktur yang merata dan berkualitas	KELURAHAN KARANGSARI	7.01.03	PROGRAM PEMBERDAYAAN MASYARAKAT DESA DAN KELURAHAN	200.000.000	300.000.000	-	-	500.000.000	90.000.000	200.000.000	-	-	290.000.000	(210.000.000)
289	Membangun dari Desa dan dari Bawah Untuk Pertumbuhan Ekonomi, Pemerataan Ekonomi, dan Pemberantasan Kemiskinan	1. Peningkatan kapasitas perekonomian yang berdaya saing dan berkelanjutan berbasis sektor unggulan didukung dengan infrastruktur yang merata dan berkualitas	KELURAHAN NGILIR	7.01.03	PROGRAM PEMBERDAYAAN MASYARAKAT DESA DAN KELURAHAN	213.600.000	206.400.000	-	-	420.000.000	220.000.000	-	-	-	220.000.000	(200.000.000)
290	Membangun dari Desa dan dari Bawah Untuk Pertumbuhan Ekonomi, Pemerataan Ekonomi, dan Pemberantasan Kemiskinan	1. Peningkatan kapasitas perekonomian yang berdaya saing dan berkelanjutan berbasis sektor unggulan didukung dengan infrastruktur yang merata dan berkualitas	KELURAHAN BANDENGAN	7.01.03	PROGRAM PEMBERDAYAAN MASYARAKAT DESA DAN KELURAHAN	250.000.000	250.000.000	-	-	500.000.000	240.000.000	50.000.000	-	-	290.000.000	(210.000.000)
291	Membangun dari Desa dan dari Bawah Untuk Pertumbuhan Ekonomi, Pemerataan Ekonomi, dan Pemberantasan Kemiskinan	1. Peningkatan kapasitas perekonomian yang berdaya saing dan berkelanjutan berbasis sektor unggulan didukung dengan infrastruktur yang merata dan berkualitas	KELURAHAN BALOK	7.01.03	PROGRAM PEMBERDAYAAN MASYARAKAT DESA DAN KELURAHAN	184.300.000	215.700.000	-	-	400.000.000	176.300.000	38.700.000	-	-	215.000.000	(185.000.000)
292	Membangun dari Desa dan dari Bawah Untuk Pertumbuhan Ekonomi, Pemerataan Ekonomi, dan Pemberantasan Kemiskinan	4. Peningkatan tata kelola pemerintahan yang lebih adaptif dan kolaboratif	KECAMATAN PATEBON	7.01.02	PROGRAM PENYELENGGARAAN PEMERINTAHAN DAN PELAYANAN PUBLIK	111.108.000	-	-	-	111.108.000	131.150.800	-	-	-	131.150.800	20.042.800
293	Membangun dari Desa dan dari Bawah Untuk Pertumbuhan Ekonomi, Pemerataan Ekonomi, dan Pemberantasan Kemiskinan	4. Peningkatan tata kelola pemerintahan yang lebih adaptif dan kolaboratif	KECAMATAN PATEBON	7.01.03	PROGRAM PEMBERDAYAAN MASYARAKAT DESA DAN KELURAHAN	59.616.000	-	-	-	59.616.000	52.951.600	-	-	-	52.951.600	(6.664.400)
294	Memantapkan Sistem Pertahanan Keamanan Negara dan Mendorong Kemandirian Bangsa Melalui Swasembada Pangan, Energi, Air, Ekonomi Syariah,Ekonomi Digital,Ekonomi Hijau, dan Ekonomi	4. Peningkatan tata kelola pemerintahan yang lebih adaptif dan kolaboratif	KECAMATAN PATEBON	7.01.05	PROGRAM PENYELENGGARAAN URUSAN PEMERINTAHAN UMUM	4.500.000	-	-	-	4.500.000	19.850.800	-	-	-	19.850.800	15.350.800

NO	PRIORITAS PEMBANGUNAN NASIONAL	PRIORITAS PEMBANGUNAN PROVINSI	SKPD PELAKSANA		PROGRAM	SEBELUM					SESUDAH					BERTAMBAH/ BERKURANG
						ALOKASI ANGGARAN BELANJA DALAM APBD				JUMLAH	ALOKASI ANGGARAN BELANJA DALAM APBD				JUMLAH	
						OPERASI	MODAL	TIDAK TERDUGA	TRANSFER		OPERASI	MODAL	TIDAK TERDUGA	TRANSFER		
295	Membangun dari Desa dan dari Bawah Untuk Pertumbuhan Ekonomi, Pemerataan Ekonomi, dan Pemberantasan Kemiskinan	4. Peningkatan tata kelola pemerintahan yang lebih adaptif dan kolaboratif	KECAMATAN PATEBON	7.01.06	PROGRAM PEMBINAAN DAN PENGAWASAN PEMERINTAHAN DESA	52.216.000	-	-	-	52.216.000	68.552.400	-	-	-	68.552.400	16.336.400
296	Memperkuat Pembangunan Sumber Daya Manusia (SDM), Sains, Teknologi, Pendidikan, Kesehatan, Prestasi Olahraga, Kesetaraan Gender, serta Penguatan Peran Perempuan, Pemuda (Generasi Milenial dan	4. Peningkatan tata kelola pemerintahan yang lebih adaptif dan kolaboratif	KECAMATAN PATEBON	7.01.01	PROGRAM PENUNJANG URUSAN PEMERINTAHAN DAERAH KABUPATEN/KOTA	3.235.343.989	-	-	-	3.235.343.989	2.763.010.474	-	-	-	2.763.010.474	(472.333.515)
297	Memperkuat Reformasi Politik, Hukum, dan Birokrasi, serta Memperkuat Pencegahan dan Pemberantasan Korupsi, Narkoba, Judi dan Penyeludupan	4. Peningkatan tata kelola pemerintahan yang lebih adaptif dan kolaboratif	KECAMATAN PEGANDON	7.01.02	PROGRAM PENYELENGGARAAN PEMERINTAHAN DAN PELAYANAN PUBLIK	27.938.000	-	-	-	27.938.000	-	-	-	-	-	(27.938.000)
298	Membangun dari Desa dan dari Bawah Untuk Pertumbuhan Ekonomi, Pemerataan Ekonomi, dan Pemberantasan Kemiskinan	4. Peningkatan tata kelola pemerintahan yang lebih adaptif dan kolaboratif	KECAMATAN PEGANDON	7.01.03	PROGRAM PEMBERDAYAAN MASYARAKAT DESA DAN KELURAHAN	94.698.750	-	-	-	94.698.750	65.100.000	-	-	-	65.100.000	(29.598.750)
299	Memperkuat Reformasi Politik, Hukum, dan Birokrasi, serta Memperkuat Pencegahan dan Pemberantasan Korupsi, Narkoba, Judi dan Penyeludupan	4. Peningkatan tata kelola pemerintahan yang lebih adaptif dan kolaboratif	KECAMATAN PEGANDON	7.01.04	PROGRAM KOORDINASI KETENTRAMAN DAN KETERTIBAN UMUM	51.460.000	-	-	-	51.460.000	37.220.000	-	-	-	37.220.000	(14.240.000)
300	Memperkuat Reformasi Politik, Hukum, dan Birokrasi, serta Memperkuat Pencegahan dan Pemberantasan Korupsi, Narkoba, Judi dan Penyeludupan	4. Peningkatan tata kelola pemerintahan yang lebih adaptif dan kolaboratif	KECAMATAN PEGANDON	7.01.05	PROGRAM PENYELENGGARAAN URUSAN PEMERINTAHAN UMUM	35.138.000	-	-	-	35.138.000	45.330.000	-	-	-	45.330.000	10.192.000
301	Membangun dari Desa dan dari Bawah Untuk Pertumbuhan Ekonomi, Pemerataan Ekonomi, dan Pemberantasan Kemiskinan	4. Peningkatan tata kelola pemerintahan yang lebih adaptif dan kolaboratif	KECAMATAN PEGANDON	7.01.06	PROGRAM PEMBINAAN DAN PENGAWASAN PEMERINTAHAN DESA	44.858.000	-	-	-	44.858.000	41.990.000	-	-	-	41.990.000	(2.868.000)
302	Memperkuat Reformasi Politik, Hukum, dan Birokrasi, serta Memperkuat Pencegahan dan Pemberantasan Korupsi, Narkoba, Judi dan Penyeludupan	4. Peningkatan tata kelola pemerintahan yang lebih adaptif dan kolaboratif	KECAMATAN PEGANDON	7.01.01	PROGRAM PENUNJANG URUSAN PEMERINTAHAN DAERAH KABUPATEN/KOTA	3.277.367.283	31.400.000	-	-	3.308.767.283	2.865.088.540	6.500.000	-	-	2.871.588.540	(437.178.743)
303	Membangun dari Desa dan dari Bawah Untuk Pertumbuhan Ekonomi, Pemerataan Ekonomi, dan Pemberantasan Kemiskinan	4. Peningkatan tata kelola pemerintahan yang lebih adaptif dan kolaboratif	KECAMATAN WELERI	7.01.02	PROGRAM PENYELENGGARAAN PEMERINTAHAN DAN PELAYANAN PUBLIK	1.200.000	-	-	-	1.200.000	51.900.000	-	-	-	51.900.000	50.700.000
304	Membangun dari Desa dan dari Bawah Untuk Pertumbuhan Ekonomi, Pemerataan Ekonomi, dan Pemberantasan Kemiskinan	4. Peningkatan tata kelola pemerintahan yang lebih adaptif dan kolaboratif	KECAMATAN WELERI	7.01.03	PROGRAM PEMBERDAYAAN MASYARAKAT DESA DAN KELURAHAN	10.300.000	-	-	-	10.300.000	43.900.000	-	-	-	43.900.000	33.600.000
305	Memperkokoh Ideologi Pancasila, Demokrasi, dan Hak Asasi Manusia (HAM)	4. Peningkatan tata kelola pemerintahan yang lebih adaptif dan kolaboratif	KECAMATAN WELERI	7.01.04	PROGRAM KOORDINASI KETENTRAMAN DAN KETERTIBAN UMUM	36.800.000	-	-	-	36.800.000	24.250.000	-	-	-	24.250.000	(12.550.000)
306	Membangun dari Desa dan dari Bawah Untuk Pertumbuhan Ekonomi, Pemerataan Ekonomi, dan Pemberantasan Kemiskinan	4. Peningkatan tata kelola pemerintahan yang lebih adaptif dan kolaboratif	KECAMATAN WELERI	7.01.05	PROGRAM PENYELENGGARAAN URUSAN PEMERINTAHAN UMUM	42.897.600	-	-	-	42.897.600	51.900.000	-	-	-	51.900.000	9.002.400
307	Memperkuat Reformasi Politik, Hukum, dan Birokrasi, serta Memperkuat Pencegahan dan Pemberantasan Korupsi, Narkoba, Judi dan Penyeludupan	4. Peningkatan tata kelola pemerintahan yang lebih adaptif dan kolaboratif	KECAMATAN WELERI	7.01.06	PROGRAM PEMBINAAN DAN PENGAWASAN PEMERINTAHAN DESA	1.200.000	-	-	-	1.200.000	2.400.000	-	-	-	2.400.000	1.200.000
308	Memperkuat Reformasi Politik, Hukum, dan Birokrasi, serta Memperkuat Pencegahan dan Pemberantasan Korupsi, Narkoba, Judi dan Penyeludupan	4. Peningkatan tata kelola pemerintahan yang lebih adaptif dan kolaboratif	KECAMATAN WELERI	7.01.01	PROGRAM PENUNJANG URUSAN PEMERINTAHAN DAERAH KABUPATEN/KOTA	3.035.743.465	-	-	-	3.035.743.465	2.652.843.171	4.000.000	-	-	2.656.843.171	(378.900.294)
309	Membangun dari Desa dan dari Bawah Untuk Pertumbuhan Ekonomi, Pemerataan Ekonomi, dan Pemberantasan Kemiskinan	4. Peningkatan tata kelola pemerintahan yang lebih adaptif dan kolaboratif	KECAMATAN GEMUH	7.01.02	PROGRAM PENYELENGGARAAN PEMERINTAHAN DAN PELAYANAN PUBLIK	31.150.000	-	-	-	31.150.000	-	-	-	-	-	(31.150.000)
310	Memperkuat Reformasi Politik, Hukum, dan Birokrasi, serta Memperkuat Pencegahan dan Pemberantasan Korupsi, Narkoba, Judi dan Penyeludupan	4. Peningkatan tata kelola pemerintahan yang lebih adaptif dan kolaboratif	KECAMATAN GEMUH	7.01.03	PROGRAM PEMBERDAYAAN MASYARAKAT DESA DAN KELURAHAN	52.178.800	-	-	-	52.178.800	12.501.800	-	-	-	12.501.800	(39.677.000)
311	Memperkokoh Ideologi Pancasila, Demokrasi, dan Hak Asasi Manusia (HAM)	4. Peningkatan tata kelola pemerintahan yang lebih adaptif dan kolaboratif	KECAMATAN GEMUH	7.01.04	PROGRAM KOORDINASI KETENTRAMAN DAN KETERTIBAN UMUM	113.562.000	-	-	-	113.562.000	88.980.000	-	-	-	88.980.000	(24.582.000)
312	Memperkuat Reformasi Politik, Hukum, dan Birokrasi, serta Memperkuat Pencegahan dan Pemberantasan Korupsi, Narkoba, Judi dan Penyeludupan	4. Peningkatan tata kelola pemerintahan yang lebih adaptif dan kolaboratif	KECAMATAN GEMUH	7.01.05	PROGRAM PENYELENGGARAAN URUSAN PEMERINTAHAN UMUM	7.786.800	-	-	-	7.786.800	5.450.000	-	-	-	5.450.000	(2.336.800)
313	Membangun dari Desa dan dari Bawah Untuk Pertumbuhan Ekonomi, Pemerataan Ekonomi, dan Pemberantasan Kemiskinan	4. Peningkatan tata kelola pemerintahan yang lebih adaptif dan kolaboratif	KECAMATAN GEMUH	7.01.06	PROGRAM PEMBINAAN DAN PENGAWASAN PEMERINTAHAN DESA	17.200.000	-	-	-	17.200.000	2.574.000	-	-	-	2.574.000	(14.626.000)
314	Memantapkan Sistem Pertahanan Keamanan Negara dan Mendorong Kemandirian Bangsa Melalui Swasembada Pangan, Energi, Air, Ekonomi	4. Peningkatan tata kelola pemerintahan yang lebih adaptif dan kolaboratif	KECAMATAN GEMUH	7.01.01	PROGRAM PENUNJANG URUSAN PEMERINTAHAN DAERAH KABUPATEN/KOTA	3.794.526.319	119.334.000	-	-	3.913.860.319	2.987.813.148	274.097.000	-	-	3.261.910.148	(651.950.171)

NO	PRIORITAS PEMBANGUNAN NASIONAL	PRIORITAS PEMBANGUNAN PROVINSI	SKPD PELAKSANA		PROGRAM	SEBELUM					SESUDAH					BERTAMBAH/ BERKURANG
						ALOKASI ANGGARAN BELANJA DALAM APBD				JUMLAH	ALOKASI ANGGARAN BELANJA DALAM APBD				JUMLAH	
						OPERASI	MODAL	TIDAK TERDUGA	TRANSFER		OPERASI	MODAL	TIDAK TERDUGA	TRANSFER		
315	Memperkuat Penyelarasan Kehidupan yang Harmonis dengan Lingkungan, Alam dan Budaya, serta Peningkatan Toleransi Antarumat Beragama untuk	4. Peningkatan tata kelola pemerintahan yang lebih adaptif dan kolaboratif	KECAMATAN CEPIRING	7.01.02	PROGRAM PENYELENGGARAAN PEMERINTAHAN DAN PELAYANAN PUBLIK	22.550.000	-	-	-	22.550.000	54.770.000	-	-	-	54.770.000	32.220.000
316	Memperkuat Pembangunan Sumber Daya Manusia (SDM), Sains, Teknologi, Pendidikan, Kesehatan, Prestasi Olahraga, Kesetaraan Gender, serta Penguatan	1. Peningkatan kapasitas perekonomian yang berdaya saing dan berkelanjutan berbasis sektor unggulan didukung dengan infrastruktur yang merata dan	KECAMATAN CEPIRING	7.01.03	PROGRAM PEMBERDAYAAN MASYARAKAT DESA DAN KELURAHAN	101.620.000	-	-	-	101.620.000	100.630.000	-	-	-	100.630.000	(990.000)
317	Memperkuat Penyelarasan Kehidupan yang Harmonis dengan Lingkungan, Alam dan Budaya, serta Peningkatan Toleransi Antarumat Beragama untuk	4. Peningkatan tata kelola pemerintahan yang lebih adaptif dan kolaboratif	KECAMATAN CEPIRING	7.01.04	PROGRAM KOORDINASI KETENTRAMAN DAN KETERTIBAN UMUM	118.910.000	-	-	-	118.910.000	82.400.000	-	-	-	82.400.000	(36.510.000)
318	Memperkuat Penyelarasan Kehidupan yang Harmonis dengan Lingkungan, Alam dan Budaya, serta Peningkatan Toleransi Antarumat Beragama untuk	4. Peningkatan tata kelola pemerintahan yang lebih adaptif dan kolaboratif	KECAMATAN CEPIRING	7.01.05	PROGRAM PENYELENGGARAAN URUSAN PEMERINTAHAN UMUM	21.650.000	-	-	-	21.650.000	37.470.000	-	-	-	37.470.000	15.820.000
319	Memperkuat Penyelarasan Kehidupan yang Harmonis dengan Lingkungan, Alam dan Budaya, serta Peningkatan Toleransi Antarumat Beragama untuk	4. Peningkatan tata kelola pemerintahan yang lebih adaptif dan kolaboratif	KECAMATAN CEPIRING	7.01.06	PROGRAM PEMBINAAN DAN PENGAWASAN PEMERINTAHAN DESA	24.200.000	-	-	-	24.200.000	54.920.000	-	-	-	54.920.000	30.720.000
320	Memperkuat Penyelarasan Kehidupan yang Harmonis dengan Lingkungan, Alam dan Budaya, serta Peningkatan Toleransi Antarumat Beragama untuk	4. Peningkatan tata kelola pemerintahan yang lebih adaptif dan kolaboratif	KECAMATAN CEPIRING	7.01.01	PROGRAM PENUNJANG URUSAN PEMERINTAHAN DAERAH KABUPATEN/KOTA	2.958.319.987	47.641.400	-	-	3.005.961.387	2.690.611.415	9.065.400	-	-	2.699.676.815	(306.284.572)
321	Memperkuat Stabilitas Polhukhankam Dan Transformasi Pelayanan Publik	4. Peningkatan tata kelola pemerintahan yang lebih adaptif dan kolaboratif	KECAMATAN KALIWUNGU	7.01.02	PROGRAM PENYELENGGARAAN PEMERINTAHAN DAN PELAYANAN PUBLIK	34.200.000	-	-	-	34.200.000	32.740.000	-	-	-	32.740.000	(1.460.000)
322	Memperkuat Stabilitas Polhukhankam Dan Transformasi Pelayanan Publik	4. Peningkatan tata kelola pemerintahan yang lebih adaptif dan kolaboratif	KECAMATAN KALIWUNGU	7.01.03	PROGRAM PEMBERDAYAAN MASYARAKAT DESA DAN KELURAHAN	74.600.000	-	-	-	74.600.000	73.628.000	-	-	-	73.628.000	(972.000)
323	Memperkuat Stabilitas Polhukhankam Dan Transformasi Pelayanan Publik	4. Peningkatan tata kelola pemerintahan yang lebih adaptif dan kolaboratif	KECAMATAN KALIWUNGU	7.01.04	PROGRAM KOORDINASI KETENTRAMAN DAN KETERTIBAN UMUM	55.950.000	-	-	-	55.950.000	95.740.000	-	-	-	95.740.000	39.790.000
324	Memperkuat Stabilitas Polhukhankam Dan Transformasi Pelayanan Publik	4. Peningkatan tata kelola pemerintahan yang lebih adaptif dan kolaboratif	KECAMATAN KALIWUNGU	7.01.05	PROGRAM PENYELENGGARAAN URUSAN PEMERINTAHAN UMUM	66.900.000	-	-	-	66.900.000	66.400.000	-	-	-	66.400.000	(500.000)
325	Memperkuat Stabilitas Polhukhankam Dan Transformasi Pelayanan Publik	4. Peningkatan tata kelola pemerintahan yang lebih adaptif dan kolaboratif	KECAMATAN KALIWUNGU	7.01.06	PROGRAM PEMBINAAN DAN PENGAWASAN PEMERINTAHAN DESA	71.000.000	-	-	-	71.000.000	64.500.000	-	-	-	64.500.000	(6.500.000)
326	Memperkuat Stabilitas Polhukhankam Dan Transformasi Pelayanan Publik	4. Peningkatan tata kelola pemerintahan yang lebih adaptif dan kolaboratif	KECAMATAN KALIWUNGU	7.01.01	PROGRAM PENUNJANG URUSAN PEMERINTAHAN DAERAH KABUPATEN/KOTA	3.332.052.574	29.774.000	-	-	3.361.826.574	3.216.107.644	7.700.000	-	-	3.223.807.644	(138.018.930)
327	Memperkuat Pembangunan Sumber Daya Manusia (SDM), Sains, Teknologi, Pendidikan, Kesehatan, Prestasi Olahraga, Kesetaraan Gender, serta Penguatan Peran Perempuan, Pemuda (Generasi Milenial dan Generasi Z), dan Penyandan Disabilitas	1. Peningkatan kapasitas perekonomian yang berdaya saing dan berkelanjutan berbasis sektor unggulan didukung dengan infrastruktur yang merata dan berkualitas	KECAMATAN BRANGSONG	7.01.02	PROGRAM PENYELENGGARAAN PEMERINTAHAN DAN PELAYANAN PUBLIK	22.650.000	-	-	-	22.650.000	19.200.000	-	-	-	19.200.000	(3.450.000)
328	Memperkuat Pembangunan Sumber Daya Manusia (SDM), Sains, Teknologi, Pendidikan, Kesehatan, Prestasi Olahraga, Kesetaraan Gender, serta Penguatan Peran Perempuan, Pemuda (Generasi Milenial dan Generasi Z), dan Penyandan Disabilitas	1. Peningkatan kapasitas perekonomian yang berdaya saing dan berkelanjutan berbasis sektor unggulan didukung dengan infrastruktur yang merata dan berkualitas	KECAMATAN BRANGSONG	7.01.03	PROGRAM PEMBERDAYAAN MASYARAKAT DESA DAN KELURAHAN	48.484.000	-	-	-	48.484.000	34.034.000	-	-	-	34.034.000	(14.450.000)
329	Memperkuat Penyelarasan Kehidupan yang Harmonis dengan Lingkungan, Alam dan Budaya, serta Peningkatan Toleransi Antarumat Beragama untuk Mencapai Masyarakat Yang Adil dan Makmur	1. Peningkatan kapasitas perekonomian yang berdaya saing dan berkelanjutan berbasis sektor unggulan didukung dengan infrastruktur yang merata dan berkualitas	KECAMATAN BRANGSONG	7.01.04	PROGRAM KOORDINASI KETENTRAMAN DAN KETERTIBAN UMUM	84.200.000	-	-	-	84.200.000	71.920.000	-	-	-	71.920.000	(12.280.000)
330	Memperkuat Penyelarasan Kehidupan yang Harmonis dengan Lingkungan, Alam dan Budaya, serta Peningkatan Toleransi Antarumat Beragama untuk Mencapai Masyarakat Yang Adil dan Makmur	1. Peningkatan kapasitas perekonomian yang berdaya saing dan berkelanjutan berbasis sektor unggulan didukung dengan infrastruktur yang merata dan berkualitas	KECAMATAN BRANGSONG	7.01.05	PROGRAM PENYELENGGARAAN URUSAN PEMERINTAHAN UMUM	41.550.000	-	-	-	41.550.000	19.700.000	-	-	-	19.700.000	(21.850.000)
331	Memperkuat Pembangunan Sumber Daya Manusia (SDM), Sains, Teknologi, Pendidikan, Kesehatan, Prestasi Olahraga, Kesetaraan Gender, serta Penguatan Peran Perempuan, Pemuda (Generasi Milenial dan Generasi Z), dan Penyandan Disabilitas	1. Peningkatan kapasitas perekonomian yang berdaya saing dan berkelanjutan berbasis sektor unggulan didukung dengan infrastruktur yang merata dan berkualitas	KECAMATAN BRANGSONG	7.01.06	PROGRAM PEMBINAAN DAN PENGAWASAN PEMERINTAHAN DESA	45.900.000	-	-	-	45.900.000	19.800.000	-	-	-	19.800.000	(26.100.000)
332	Memperkuat Reformasi Politik, Hukum, dan Birokrasi, serta Memperkuat Pencegahan dan Pemberantasan Korupsi, Narkoba, Judi dan Penyeludupan	4. Peningkatan tata kelola pemerintahan yang lebih adaptif dan kolaboratif	KECAMATAN BRANGSONG	7.01.01	PROGRAM PENUNJANG URUSAN PEMERINTAHAN DAERAH KABUPATEN/KOTA	3.033.868.355	84.050.000	-	-	3.117.918.355	2.605.429.298	2.000.000	-	-	2.607.429.298	(510.489.057)

NO	PRIORITAS PEMBANGUNAN NASIONAL	PRIORITAS PEMBANGUNAN PROVINSI	SKPD PELAKSANA		PROGRAM	SEBELUM					SESUDAH					BERTAMBAH/ BERKURANG
						ALOKASI ANGGARAN BELANJA DALAM APBD				JUMLAH	ALOKASI ANGGARAN BELANJA DALAM APBD				JUMLAH	
						OPERASI	MODAL	TIDAK TERDUGA	TRANSFER		OPERASI	MODAL	TIDAK TERDUGA	TRANSFER		
333	Memperkuat Reformasi Politik, Hukum, dan Birokrasi, serta Memperkuat Pencegahan dan Pemberantasan Korupsi, Narkoba, Judi dan Penyeludupan	4. Peningkatan tata kelola pemerintahan yang lebih adaptif dan kolaboratif	KECAMATAN BOJA	7.01.02	PROGRAM PENYELENGGARAAN PEMERINTAHAN DAN PELAYANAN PUBLIK	4.550.000	-	-	-	4.550.000	-	-	-	-	-	(4.550.000)
334	Memperkuat Reformasi Politik, Hukum, dan Birokrasi, serta Memperkuat Pencegahan dan Pemberantasan Korupsi, Narkoba, Judi dan Penyeludupan	4. Peningkatan tata kelola pemerintahan yang lebih adaptif dan kolaboratif	KECAMATAN BOJA	7.01.03	PROGRAM PEMBERDAYAAN MASYARAKAT DESA DAN KELURAHAN	189.080.000	-	-	-	189.080.000	116.160.000	-	-	-	116.160.000	(72.920.000)
335	Memperkuat Reformasi Politik, Hukum, dan Birokrasi, serta Memperkuat Pencegahan dan Pemberantasan Korupsi, Narkoba, Judi dan Penyeludupan	4. Peningkatan tata kelola pemerintahan yang lebih adaptif dan kolaboratif	KECAMATAN BOJA	7.01.04	PROGRAM KOORDINASI KETENTRAMAN DAN KETERTIBAN UMUM	49.440.000	-	-	-	49.440.000	-	-	-	-	-	(49.440.000)
336	Memperkuat Reformasi Politik, Hukum, dan Birokrasi, serta Memperkuat Pencegahan dan Pemberantasan Korupsi, Narkoba, Judi dan Penyeludupan	4. Peningkatan tata kelola pemerintahan yang lebih adaptif dan kolaboratif	KECAMATAN BOJA	7.01.05	PROGRAM PENYELENGGARAAN URUSAN PEMERINTAHAN UMUM	11.200.000	-	-	-	11.200.000	-	-	-	-	-	(11.200.000)
337	Memperkuat Reformasi Politik, Hukum, dan Birokrasi, serta Memperkuat Pencegahan dan Pemberantasan Korupsi, Narkoba, Judi dan Penyeludupan	4. Peningkatan tata kelola pemerintahan yang lebih adaptif dan kolaboratif	KECAMATAN BOJA	7.01.06	PROGRAM PEMBINAAN DAN PENGAWASAN PEMERINTAHAN DESA	57.190.000	-	-	-	57.190.000	86.420.000	-	-	-	86.420.000	29.230.000
338	Memperkuat Reformasi Politik, Hukum, dan Birokrasi, serta Memperkuat Pencegahan dan Pemberantasan Korupsi, Narkoba, Judi dan Penyeludupan	4. Peningkatan tata kelola pemerintahan yang lebih adaptif dan kolaboratif	KECAMATAN BOJA	7.01.01	PROGRAM PENUNJANG URUSAN PEMERINTAHAN DAERAH KABUPATEN/KOTA	3.544.485.965	48.200.000	-	-	3.592.685.965	3.231.348.891	-	-	-	3.231.348.891	(361.337.074)
339	Memperkuat Penyelarasan Kehidupan yang Harmonis dengan Lingkungan, Alam dan Budaya, serta Peningkatan Toleransi Antarumat Beragama untuk Mencapai Masyarakat Yang Adil dan Makmur	4. Peningkatan tata kelola pemerintahan yang lebih adaptif dan kolaboratif	KECAMATAN LIMBANGAN	7.01.02	PROGRAM PENYELENGGARAAN PEMERINTAHAN DAN PELAYANAN PUBLIK	25.920.000	-	-	-	25.920.000	14.700.000	-	-	-	14.700.000	(11.220.000)
340	Memperkuat Pembangunan Sumber Daya Manusia (SDM), Sains, Teknologi, Pendidikan, Kesehatan, Prestasi Olahraga, Kesetaraan Gender, serta Penguatan Peran Perempuan, Pemuda (Generasi Milenial dan Generasi Z), dan Penyandan Disabilitas	4. Peningkatan tata kelola pemerintahan yang lebih adaptif dan kolaboratif	KECAMATAN LIMBANGAN	7.01.03	PROGRAM PEMBERDAYAAN MASYARAKAT DESA DAN KELURAHAN	58.827.200	-	-	-	58.827.200	38.151.200	-	-	-	38.151.200	(20.676.000)
341	Memperkuat Penyelarasan Kehidupan yang Harmonis dengan Lingkungan, Alam dan Budaya, serta Peningkatan Toleransi Antarumat Beragama untuk Mencapai Masyarakat Yang Adil dan Makmur	4. Peningkatan tata kelola pemerintahan yang lebih adaptif dan kolaboratif	KECAMATAN LIMBANGAN	7.01.04	PROGRAM KOORDINASI KETENTRAMAN DAN KETERTIBAN UMUM	87.670.000	-	-	-	87.670.000	99.350.000	-	-	-	99.350.000	11.680.000
342	Memperkuat Penyelarasan Kehidupan yang Harmonis dengan Lingkungan, Alam dan Budaya, serta Peningkatan Toleransi Antarumat Beragama untuk Mencapai Masyarakat Yang Adil dan Makmur	4. Peningkatan tata kelola pemerintahan yang lebih adaptif dan kolaboratif	KECAMATAN LIMBANGAN	7.01.06	PROGRAM PEMBINAAN DAN PENGAWASAN PEMERINTAHAN DESA	53.240.000	-	-	-	53.240.000	36.050.000	-	-	-	36.050.000	(17.190.000)
343	Memperkuat Pembangunan Sumber Daya Manusia (SDM), Sains, Teknologi, Pendidikan, Kesehatan, Prestasi Olahraga, Kesetaraan Gender, serta Penguatan Peran Perempuan, Pemuda (Generasi Milenial dan Generasi Z), dan Penyandan Disabilitas	4. Peningkatan tata kelola pemerintahan yang lebih adaptif dan kolaboratif	KECAMATAN LIMBANGAN	7.01.01	PROGRAM PENUNJANG URUSAN PEMERINTAHAN DAERAH KABUPATEN/KOTA	3.337.556.257	51.000.000	-	-	3.388.556.257	2.936.618.515	-	-	-	2.936.618.515	(451.937.742)
344	Memperkuat Reformasi Politik, Hukum, dan Birokrasi, serta Memperkuat Pencegahan dan Pemberantasan Korupsi, Narkoba, Judi dan Penyeludupan	4. Peningkatan tata kelola pemerintahan yang lebih adaptif dan kolaboratif	KECAMATAN SINGOROJO	7.01.02	PROGRAM PENYELENGGARAAN PEMERINTAHAN DAN PELAYANAN PUBLIK	31.149.000	-	-	-	31.149.000	41.589.000	-	-	-	41.589.000	10.440.000
345	Membangun dari Desa dan dari Bawah Untuk Pertumbuhan Ekonomi, Pemerataan Ekonomi, dan Pemberantasan Kemiskinan	4. Peningkatan tata kelola pemerintahan yang lebih adaptif dan kolaboratif	KECAMATAN SINGOROJO	7.01.03	PROGRAM PEMBERDAYAAN MASYARAKAT DESA DAN KELURAHAN	100.849.000	-	-	-	100.849.000	62.944.000	-	-	-	62.944.000	(37.905.000)

NO	PRIORITAS PEMBANGUNAN NASIONAL	PRIORITAS PEMBANGUNAN PROVINSI	SKPD PELAKSANA		PROGRAM	SEBELUM					SESUDAH					BERTAMBAH/ BERKURANG
						ALOKASI ANGGARAN BELANJA DALAM APBD				JUMLAH	ALOKASI ANGGARAN BELANJA DALAM APBD				JUMLAH	
						OPERASI	MODAL	TIDAK TERDUGA	TRANSFER		OPERASI	MODAL	TIDAK TERDUGA	TRANSFER		
346	Memperkuat Reformasi Politik, Hukum, dan Birokrasi, serta Memperkuat Pencegahan dan Pemberantasan Korupsi, Narkoba, Judi dan Penyeludupan	4. Peningkatan tata kelola pemerintahan yang lebih adaptif dan kolaboratif	KECAMATAN SINGOROJO	7.01.04	PROGRAM KOORDINASI KETENTRAMAN DAN KETERTIBAN UMUM	57.338.800	-	-	-	57.338.800	75.402.000	-	-	-	75.402.000	18.063.200
347	Memperkuat Reformasi Politik, Hukum, dan Birokrasi, serta Memperkuat Pencegahan dan Pemberantasan Korupsi, Narkoba, Judi dan Penyeludupan	4. Peningkatan tata kelola pemerintahan yang lebih adaptif dan kolaboratif	KECAMATAN SINGOROJO	7.01.05	PROGRAM PENYELENGGARAAN URUSAN PEMERINTAHAN UMUM	31.120.000	-	-	-	31.120.000	42.660.000	-	-	-	42.660.000	11.540.000
348	Memperkuat Reformasi Politik, Hukum, dan Birokrasi, serta Memperkuat Pencegahan dan Pemberantasan Korupsi, Narkoba, Judi dan Penyeludupan	4. Peningkatan tata kelola pemerintahan yang lebih adaptif dan kolaboratif	KECAMATAN SINGOROJO	7.01.06	PROGRAM PEMBINAAN DAN PENGAWASAN PEMERINTAHAN DESA	71.698.000	-	-	-	71.698.000	42.839.000	-	-	-	42.839.000	(28.859.000)
349	Memperkuat Reformasi Politik, Hukum, dan Birokrasi, serta Memperkuat Pencegahan dan Pemberantasan Korupsi, Narkoba, Judi dan Penyeludupan	4. Peningkatan tata kelola pemerintahan yang lebih adaptif dan kolaboratif	KECAMATAN SINGOROJO	7.01.01	PROGRAM PENUNJANG URUSAN PEMERINTAHAN DAERAH KABUPATEN/KOTA	2.990.361.644	9.931.300	-	-	3.000.292.944	2.789.281.541	17.500.000	-	-	2.806.781.541	(193.511.403)
350	Melanjutkan Pengembangan Infrastruktur dan Meningkatkan Lapangan Kerja yang Berkualitas, Mendorong Kewirausahaan, Mengembangkan Industri Kreatif serta Mengembangkan Agromaritim Industri di Sentra Produksi Melalui Peran Aktif Koperasi	1. Peningkatan kapasitas perekonomian yang berdaya saing dan berkelanjutan berbasis sektor unggulan didukung dengan infrastruktur yang merata dan berkualitas	KECAMATAN SUKOREJO	7.01.02	PROGRAM PENYELENGGARAAN PEMERINTAHAN DAN PELAYANAN PUBLIK	22.350.000	-	-	-	22.350.000	19.300.000	-	-	-	19.300.000	(3.050.000)
351	Melanjutkan Pengembangan Infrastruktur dan Meningkatkan Lapangan Kerja yang Berkualitas, Mendorong Kewirausahaan, Mengembangkan Industri Kreatif serta Mengembangkan Agromaritim Industri di Sentra Produksi Melalui Peran Aktif Koperasi	1. Peningkatan kapasitas perekonomian yang berdaya saing dan berkelanjutan berbasis sektor unggulan didukung dengan infrastruktur yang merata dan berkualitas	KECAMATAN SUKOREJO	7.01.03	PROGRAM PEMBERDAYAAN MASYARAKAT DESA DAN KELURAHAN	54.920.000	-	-	-	54.920.000	117.248.000	-	-	-	117.248.000	62.328.000
352	Melanjutkan Pengembangan Infrastruktur dan Meningkatkan Lapangan Kerja yang Berkualitas, Mendorong Kewirausahaan, Mengembangkan Industri Kreatif serta Mengembangkan Agromaritim Industri di Sentra Produksi Melalui Peran Aktif Koperasi	1. Peningkatan kapasitas perekonomian yang berdaya saing dan berkelanjutan berbasis sektor unggulan didukung dengan infrastruktur yang merata dan berkualitas	KECAMATAN SUKOREJO	7.01.04	PROGRAM KOORDINASI KETENTRAMAN DAN KETERTIBAN UMUM	77.980.000	-	-	-	77.980.000	133.280.000	-	-	-	133.280.000	55.300.000
353	Melanjutkan Pengembangan Infrastruktur dan Meningkatkan Lapangan Kerja yang Berkualitas, Mendorong Kewirausahaan, Mengembangkan Industri Kreatif serta Mengembangkan Agromaritim Industri di Sentra Produksi Melalui Peran Aktif Koperasi	1. Peningkatan kapasitas perekonomian yang berdaya saing dan berkelanjutan berbasis sektor unggulan didukung dengan infrastruktur yang merata dan berkualitas	KECAMATAN SUKOREJO	7.01.05	PROGRAM PENYELENGGARAAN URUSAN PEMERINTAHAN UMUM	-	-	-	-	-	-	-	-	-	-	-
354	Melanjutkan Pengembangan Infrastruktur dan Meningkatkan Lapangan Kerja yang Berkualitas, Mendorong Kewirausahaan, Mengembangkan Industri Kreatif serta Mengembangkan Agromaritim Industri di Sentra Produksi Melalui Peran Aktif Koperasi	1. Peningkatan kapasitas perekonomian yang berdaya saing dan berkelanjutan berbasis sektor unggulan didukung dengan infrastruktur yang merata dan berkualitas	KECAMATAN SUKOREJO	7.01.06	PROGRAM PEMBINAAN DAN PENGAWASAN PEMERINTAHAN DESA	44.700.000	-	-	-	44.700.000	57.900.000	-	-	-	57.900.000	13.200.000
355	Melanjutkan Pengembangan Infrastruktur dan Meningkatkan Lapangan Kerja yang Berkualitas, Mendorong Kewirausahaan, Mengembangkan Industri Kreatif serta Mengembangkan Agromaritim Industri di Sentra Produksi Melalui Peran Aktif Koperasi	1. Peningkatan kapasitas perekonomian yang berdaya saing dan berkelanjutan berbasis sektor unggulan didukung dengan infrastruktur yang merata dan berkualitas	KECAMATAN SUKOREJO	7.01.01	PROGRAM PENUNJANG URUSAN PEMERINTAHAN DAERAH KABUPATEN/KOTA	2.782.746.056	12.000.000	-	-	2.794.746.056	2.222.811.818	-	-	-	2.222.811.818	(571.934.238)
356	Memperkuat Reformasi Politik, Hukum, dan Birokrasi, serta Memperkuat Pencegahan dan Pemberantasan Korupsi, Narkoba, Judi dan Penyeludupan	1. Peningkatan kapasitas perekonomian yang berdaya saing dan berkelanjutan berbasis sektor unggulan didukung dengan infrastruktur yang merata dan berkualitas	KECAMATAN PATEAN	7.01.02	PROGRAM PENYELENGGARAAN PEMERINTAHAN DAN PELAYANAN PUBLIK	42.300.000	-	-	-	42.300.000	40.900.000	-	-	-	40.900.000	(1.400.000)
357	Membangun dari Desa dan dari Bawah Untuk Pertumbuhan Ekonomi, Pemerataan Ekonomi, dan Pemberantasan Kemiskinan	1. Peningkatan kapasitas perekonomian yang berdaya saing dan berkelanjutan berbasis sektor unggulan didukung dengan infrastruktur yang merata dan berkualitas	KECAMATAN PATEAN	7.01.03	PROGRAM PEMBERDAYAAN MASYARAKAT DESA DAN KELURAHAN	73.060.000	-	-	-	73.060.000	60.060.000	-	-	-	60.060.000	(13.000.000)

NO	PRIORITAS PEMBANGUNAN NASIONAL	PRIORITAS PEMBANGUNAN PROVINSI	SKPD PELAKSANA		PROGRAM	SEBELUM					SESUDAH					BERTAMBAH/ BERKURANG
						ALOKASI ANGGARAN BELANJA DALAM APBD				JUMLAH	ALOKASI ANGGARAN BELANJA DALAM APBD				JUMLAH	
						OPERASI	MODAL	TIDAK TERDUGA	TRANSFER		OPERASI	MODAL	TIDAK TERDUGA	TRANSFER		
358	Memperkuat Reformasi Politik, Hukum, dan Birokrasi, serta Memperkuat Pencegahan dan Pemberantasan Korupsi, Narkoba, Judi dan Penyeludupan	1. Peningkatan kapasitas perekonomian yang berdaya saing dan berkelanjutan berbasis sektor unggulan didukung dengan infrastruktur yang merata dan berkualitas	KECAMATAN PATEAN	7.01.04	PROGRAM KOORDINASI KETENTRAMAN DAN KETERTIBAN UMUM	89.900.000	-	-	-	89.900.000	97.250.000	-	-	-	97.250.000	7.350.000
359	Memperkuat Reformasi Politik, Hukum, dan Birokrasi, serta Memperkuat Pencegahan dan Pemberantasan Korupsi, Narkoba, Judi dan Penyeludupan	1. Peningkatan kapasitas perekonomian yang berdaya saing dan berkelanjutan berbasis sektor unggulan didukung dengan infrastruktur yang merata dan berkualitas	KECAMATAN PATEAN	7.01.05	PROGRAM PENYELENGGARAAN URUSAN PEMERINTAHAN UMUM	35.450.000	-	-	-	35.450.000	40.800.000	-	-	-	40.800.000	5.350.000
360	Memperkuat Reformasi Politik, Hukum, dan Birokrasi, serta Memperkuat Pencegahan dan Pemberantasan Korupsi, Narkoba, Judi dan Penyeludupan	1. Peningkatan kapasitas perekonomian yang berdaya saing dan berkelanjutan berbasis sektor unggulan didukung dengan infrastruktur yang merata dan berkualitas	KECAMATAN PATEAN	7.01.06	PROGRAM PEMBINAAN DAN PENGAWASAN PEMERINTAHAN DESA	63.270.000	-	-	-	63.270.000	39.300.000	-	-	-	39.300.000	(23.970.000)
361	Memperkuat Reformasi Politik, Hukum, dan Birokrasi, serta Memperkuat Pencegahan dan Pemberantasan Korupsi, Narkoba, Judi dan Penyeludupan	1. Peningkatan kapasitas perekonomian yang berdaya saing dan berkelanjutan berbasis sektor unggulan didukung dengan infrastruktur yang merata dan berkualitas	KECAMATAN PATEAN	7.01.01	PROGRAM PENUNJANG URUSAN PEMERINTAHAN DAERAH KABUPATEN/KOTA	2.857.422.222	106.500.000	-	-	2.963.922.222	2.601.804.104	300.000.000	-	-	2.901.804.104	(62.118.118)
362	Memperkuat Reformasi Politik, Hukum, dan Birokrasi, serta Memperkuat Pencegahan dan Pemberantasan Korupsi, Narkoba, Judi dan Penyeludupan	2. Peningkatan kualitas sumber daya manusia yang lebih pintar, sehat, bugar, berkarakter, dan adaptif secara inklusif dan merata	KECAMATAN PAGERUYUNG	7.01.02	PROGRAM PENYELENGGARAAN PEMERINTAHAN DAN PELAYANAN PUBLIK	19.971.443	-	-	-	19.971.443	10.531.243	-	-	-	10.531.243	(9.440.200)
363	Memperkuat Pembangunan Sumber Daya Manusia (SDM), Sains, Teknologi, Pendidikan, Kesehatan, Prestasi Olahraga, Kesetaraan Gender, serta Penguatan Peran Perempuan, Pemuda (Generasi Milenial dan Generasi Z), dan Penyandan Disabilitas	4. Peningkatan tata kelola pemerintahan yang lebih adaptif dan kolaboratif	KECAMATAN PAGERUYUNG	7.01.03	PROGRAM PEMBERDAYAAN MASYARAKAT DESA DAN KELURAHAN	44.205.600	-	-	-	44.205.600	48.656.000	-	-	-	48.656.000	4.450.400
364	Memantapkan Sistem Pertahanan Keamanan Negara dan Mendorong Kemandirian Bangsa Melalui Swasembada Pangan, Energi, Air, Ekonomi Syariah,Ekonomi Digital,Ekonomi Hijau, dan Ekonomi Biru	1. Peningkatan kapasitas perekonomian yang berdaya saing dan berkelanjutan berbasis sektor unggulan didukung dengan infrastruktur yang merata dan berkualitas	KECAMATAN PAGERUYUNG	7.01.04	PROGRAM KOORDINASI KETENTRAMAN DAN KETERTIBAN UMUM	104.400.000	-	-	-	104.400.000	72.630.000	-	-	-	72.630.000	(31.770.000)
365	Memperkuat Penyelarasan Kehidupan yang Harmonis dengan Lingkungan, Alam dan Budaya, serta Peningkatan Toleransi Antarumat Beragama untuk Mencapai Masyarakat Yang Adil dan Makmur	4. Peningkatan tata kelola pemerintahan yang lebih adaptif dan kolaboratif	KECAMATAN PAGERUYUNG	7.01.05	PROGRAM PENYELENGGARAAN URUSAN PEMERINTAHAN UMUM	35.255.000	-	-	-	35.255.000	12.300.000	-	-	-	12.300.000	(22.955.000)
366	Membangun dari Desa dan dari Bawah Untuk Pertumbuhan Ekonomi, Pemerataan Ekonomi, dan Pemberantasan Kemiskinan	4. Peningkatan tata kelola pemerintahan yang lebih adaptif dan kolaboratif	KECAMATAN PAGERUYUNG	7.01.06	PROGRAM PEMBINAAN DAN PENGAWASAN PEMERINTAHAN DESA	54.300.000	-	-	-	54.300.000	21.925.000	-	-	-	21.925.000	(32.375.000)
367	Melanjutkan Hilirisasi dan Mengembangkan Industri Berbasis Sumber Daya Alam untuk Meningkatkan Nilai Tambah di Dalam Negeri	4. Peningkatan tata kelola pemerintahan yang lebih adaptif dan kolaboratif	KECAMATAN PAGERUYUNG	7.01.01	PROGRAM PENUNJANG URUSAN PEMERINTAHAN DAERAH KABUPATEN/KOTA	3.093.906.740	-	-	-	3.093.906.740	2.762.159.233	-	-	-	2.762.159.233	(331.747.507)
368	Memperkuat Reformasi Politik, Hukum, dan Birokrasi, serta Memperkuat Pencegahan dan Pemberantasan Korupsi, Narkoba, Judi dan Penyeludupan	4. Peningkatan tata kelola pemerintahan yang lebih adaptif dan kolaboratif	KECAMATAN PLANTUNGAN	7.01.02	PROGRAM PENYELENGGARAAN PEMERINTAHAN DAN PELAYANAN PUBLIK	120.000	-	-	-	120.000	-	-	-	-	-	(120.000)
369	Memperkuat Reformasi Politik, Hukum, dan Birokrasi, serta Memperkuat Pencegahan dan Pemberantasan Korupsi, Narkoba, Judi dan Penyeludupan	4. Peningkatan tata kelola pemerintahan yang lebih adaptif dan kolaboratif	KECAMATAN PLANTUNGAN	7.01.03	PROGRAM PEMBERDAYAAN MASYARAKAT DESA DAN KELURAHAN	90.118.000	-	-	-	90.118.000	47.778.000	-	-	-	47.778.000	(42.340.000)
370	Memperkuat Reformasi Politik, Hukum, dan Birokrasi, serta Memperkuat Pencegahan dan Pemberantasan Korupsi, Narkoba, Judi dan Penyeludupan	4. Peningkatan tata kelola pemerintahan yang lebih adaptif dan kolaboratif	KECAMATAN PLANTUNGAN	7.01.04	PROGRAM KOORDINASI KETENTRAMAN DAN KETERTIBAN UMUM	61.810.000	-	-	-	61.810.000	100.820.000	-	-	-	100.820.000	39.010.000
371	Memperkuat Reformasi Politik, Hukum, dan Birokrasi, serta Memperkuat Pencegahan dan Pemberantasan Korupsi, Narkoba, Judi dan Penyeludupan	4. Peningkatan tata kelola pemerintahan yang lebih adaptif dan kolaboratif	KECAMATAN PLANTUNGAN	7.01.05	PROGRAM PENYELENGGARAAN URUSAN PEMERINTAHAN UMUM	51.060.000	-	-	-	51.060.000	37.200.000	-	-	-	37.200.000	(13.860.000)

NO	PRIORITAS PEMBANGUNAN NASIONAL	PRIORITAS PEMBANGUNAN PROVINSI	SKPD PELAKSANA		PROGRAM	SEBELUM					SESUDAH					BERTAMBAH/ BERKURANG
						ALOKASI ANGGARAN BELANJA DALAM APBD				JUMLAH	ALOKASI ANGGARAN BELANJA DALAM APBD				JUMLAH	
						OPERASI	MODAL	TIDAK TERDUGA	TRANSFER		OPERASI	MODAL	TIDAK TERDUGA	TRANSFER		
372	Memperkuat Reformasi Politik, Hukum, dan Birokrasi, serta Memperkuat Pencegahan dan Pemberantasan Korupsi, Narkoba, Judi dan Penyeludupan	4. Peningkatan tata kelola pemerintahan yang lebih adaptif dan kolaboratif	KECAMATAN PLANTUNGAN	7.01.06	PROGRAM PEMBINAAN DAN PENGAWASAN PEMERINTAHAN DESA	1.260.000	-	-	-	1.260.000	-	-	-	-	-	(1.260.000)
373	Memperkuat Reformasi Politik, Hukum, dan Birokrasi, serta Memperkuat Pencegahan dan Pemberantasan Korupsi, Narkoba, Judi dan Penyeludupan	4. Peningkatan tata kelola pemerintahan yang lebih adaptif dan kolaboratif	KECAMATAN PLANTUNGAN	7.01.01	PROGRAM PENUNJANG URUSAN PEMERINTAHAN DAERAH KABUPATEN/KOTA	3.045.587.883	255.000.000	-	-	3.300.587.883	2.524.055.880	300.000.000	-	-	2.824.055.880	(476.532.003)
374	Memperkuat Reformasi Politik, Hukum, dan Birokrasi, serta Memperkuat Pencegahan dan Pemberantasan Korupsi, Narkoba, Judi dan Penyeludupan	4. Peningkatan tata kelola pemerintahan yang lebih adaptif dan kolaboratif	KECAMATAN ROWOSARI	7.01.02	PROGRAM PENYELENGGARAAN PEMERINTAHAN DAN PELAYANAN PUBLIK	16.605.000	-	-	-	16.605.000	13.905.000	-	-	-	13.905.000	(2.700.000)
375	Membangun dari Desa dan dari Bawah Untuk Pertumbuhan Ekonomi, Pemerataan Ekonomi, dan Pemberantasan Kemiskinan	4. Peningkatan tata kelola pemerintahan yang lebih adaptif dan kolaboratif	KECAMATAN ROWOSARI	7.01.03	PROGRAM PEMBERDAYAAN MASYARAKAT DESA DAN KELURAHAN	64.745.000	-	-	-	64.745.000	63.690.000	-	-	-	63.690.000	(1.055.000)
376	Memperkuat Reformasi Politik, Hukum, dan Birokrasi, serta Memperkuat Pencegahan dan Pemberantasan Korupsi, Narkoba, Judi dan Penyeludupan	4. Peningkatan tata kelola pemerintahan yang lebih adaptif dan kolaboratif	KECAMATAN ROWOSARI	7.01.04	PROGRAM KOORDINASI KETENTRAMAN DAN KETERTIBAN UMUM	72.255.000	-	-	-	72.255.000	60.105.000	-	-	-	60.105.000	(12.150.000)
377	Memperkuat Reformasi Politik, Hukum, dan Birokrasi, serta Memperkuat Pencegahan dan Pemberantasan Korupsi, Narkoba, Judi dan Penyeludupan	4. Peningkatan tata kelola pemerintahan yang lebih adaptif dan kolaboratif	KECAMATAN ROWOSARI	7.01.05	PROGRAM PENYELENGGARAAN URUSAN PEMERINTAHAN UMUM	17.100.000	-	-	-	17.100.000	10.900.000	-	-	-	10.900.000	(6.200.000)
378	Membangun dari Desa dan dari Bawah Untuk Pertumbuhan Ekonomi, Pemerataan Ekonomi, dan Pemberantasan Kemiskinan	4. Peningkatan tata kelola pemerintahan yang lebih adaptif dan kolaboratif	KECAMATAN ROWOSARI	7.01.06	PROGRAM PEMBINAAN DAN PENGAWASAN PEMERINTAHAN DESA	20.100.000	-	-	-	20.100.000	24.330.000	-	-	-	24.330.000	4.230.000
379	Memperkuat Reformasi Politik, Hukum, dan Birokrasi, serta Memperkuat Pencegahan dan Pemberantasan Korupsi, Narkoba, Judi dan Penyeludupan	4. Peningkatan tata kelola pemerintahan yang lebih adaptif dan kolaboratif	KECAMATAN ROWOSARI	7.01.01	PROGRAM PENUNJANG URUSAN PEMERINTAHAN DAERAH KABUPATEN/KOTA	3.499.355.895	36.500.000	-	-	3.535.855.895	3.018.764.049	29.300.000	-	-	3.048.064.049	(487.791.846)
380	Memperkuat Reformasi Politik, Hukum, dan Birokrasi, serta Memperkuat Pencegahan dan Pemberantasan Korupsi, Narkoba, Judi dan Penyeludupan	4. Peningkatan tata kelola pemerintahan yang lebih adaptif dan kolaboratif	KECAMATAN KANGKUNG	7.01.02	PROGRAM PENYELENGGARAAN PEMERINTAHAN DAN PELAYANAN PUBLIK	16.828.000	-	-	-	16.828.000	15.686.000	-	-	-	15.686.000	(1.142.000)
381	Membangun dari Desa dan dari Bawah Untuk Pertumbuhan Ekonomi, Pemerataan Ekonomi, dan Pemberantasan Kemiskinan	4. Peningkatan tata kelola pemerintahan yang lebih adaptif dan kolaboratif	KECAMATAN KANGKUNG	7.01.03	PROGRAM PEMBERDAYAAN MASYARAKAT DESA DAN KELURAHAN	71.734.000	-	-	-	71.734.000	22.314.000	-	-	-	22.314.000	(49.420.000)
382	Memperkuat Reformasi Politik, Hukum, dan Birokrasi, serta Memperkuat Pencegahan dan Pemberantasan Korupsi, Narkoba, Judi dan Penyeludupan	4. Peningkatan tata kelola pemerintahan yang lebih adaptif dan kolaboratif	KECAMATAN KANGKUNG	7.01.04	PROGRAM KOORDINASI KETENTRAMAN DAN KETERTIBAN UMUM	96.900.000	-	-	-	96.900.000	81.000.000	-	-	-	81.000.000	(15.900.000)
383	Memperkuat Reformasi Politik, Hukum, dan Birokrasi, serta Memperkuat Pencegahan dan Pemberantasan Korupsi, Narkoba, Judi dan Penyeludupan	4. Peningkatan tata kelola pemerintahan yang lebih adaptif dan kolaboratif	KECAMATAN KANGKUNG	7.01.05	PROGRAM PENYELENGGARAAN URUSAN PEMERINTAHAN UMUM	18.228.000	-	-	-	18.228.000	7.416.000	-	-	-	7.416.000	(10.812.000)
384	Membangun dari Desa dan dari Bawah Untuk Pertumbuhan Ekonomi, Pemerataan Ekonomi, dan Pemberantasan Kemiskinan	4. Peningkatan tata kelola pemerintahan yang lebih adaptif dan kolaboratif	KECAMATAN KANGKUNG	7.01.06	PROGRAM PEMBINAAN DAN PENGAWASAN PEMERINTAHAN DESA	18.328.000	-	-	-	18.328.000	9.116.000	-	-	-	9.116.000	(9.212.000)
385	Memperkuat Reformasi Politik, Hukum, dan Birokrasi, serta Memperkuat Pencegahan dan Pemberantasan Korupsi, Narkoba, Judi dan Penyeludupan	4. Peningkatan tata kelola pemerintahan yang lebih adaptif dan kolaboratif	KECAMATAN KANGKUNG	7.01.01	PROGRAM PENUNJANG URUSAN PEMERINTAHAN DAERAH KABUPATEN/KOTA	3.361.402.190	56.790.000	-	-	3.418.192.190	3.272.188.926	20.000.000	-	-	3.292.188.926	(126.003.264)
386	Memperkuat Reformasi Politik, Hukum, dan Birokrasi, serta Memperkuat Pencegahan dan Pemberantasan Korupsi, Narkoba, Judi dan Penyeludupan	4. Peningkatan tata kelola pemerintahan yang lebih adaptif dan kolaboratif	KECAMATAN RINGINARUM	7.01.02	PROGRAM PENYELENGGARAAN PEMERINTAHAN DAN PELAYANAN PUBLIK	56.800.000	-	-	-	56.800.000	58.540.000	-	-	-	58.540.000	1.740.000
387	Membangun dari Desa dan dari Bawah Untuk Pertumbuhan Ekonomi, Pemerataan Ekonomi, dan Pemberantasan Kemiskinan	4. Peningkatan tata kelola pemerintahan yang lebih adaptif dan kolaboratif	KECAMATAN RINGINARUM	7.01.03	PROGRAM PEMBERDAYAAN MASYARAKAT DESA DAN KELURAHAN	74.330.000	-	-	-	74.330.000	12.978.000	-	-	-	12.978.000	(61.352.000)

NO	PRIORITAS PEMBANGUNAN NASIONAL	PRIORITAS PEMBANGUNAN PROVINSI	SKPD PELAKSANA		PROGRAM	SEBELUM					SESUDAH					BERTAMBAH/ BERKURANG
						ALOKASI ANGGARAN BELANJA DALAM APBD				JUMLAH	ALOKASI ANGGARAN BELANJA DALAM APBD				JUMLAH	
						OPERASI	MODAL	TIDAK TERDUGA	TRANSFER		OPERASI	MODAL	TIDAK TERDUGA	TRANSFER		
388	Memperkokoh Ideologi Pancasila, Demokrasi, dan Hak Asasi Manusia (HAM)	4. Peningkatan tata kelola pemerintahan yang lebih adaptif dan kolaboratif	KECAMATAN RINGINARUM	7.01.04	PROGRAM KOORDINASI KETENTRAMAN DAN KETERTIBAN UMUM	48.060.000	-	-	-	48.060.000	95.400.000	-	-	-	95.400.000	47.340.000
389	Memantapkan Sistem Pertahanan Keamanan Negara dan Mendorong Kemandirian Bangsa Melalui Swasembada Pangan, Energi, Air, Ekonomi Syariah,Ekonomi Digital,Ekonomi Hijau, dan Ekonomi	4. Peningkatan tata kelola pemerintahan yang lebih adaptif dan kolaboratif	KECAMATAN RINGINARUM	7.01.05	PROGRAM PENYELENGGARAAN URUSAN PEMERINTAHAN UMUM	11.130.000	-	-	-	11.130.000	7.500.000	-	-	-	7.500.000	(3.630.000)
390	Membangun dari Desa dan dari Bawah Untuk Pertumbuhan Ekonomi, Pemerataan Ekonomi, dan Pemberantasan Kemiskinan	4. Peningkatan tata kelola pemerintahan yang lebih adaptif dan kolaboratif	KECAMATAN RINGINARUM	7.01.06	PROGRAM PEMBINAAN DAN PENGAWASAN PEMERINTAHAN DESA	51.640.000	-	-	-	51.640.000	3.840.000	-	-	-	3.840.000	(47.800.000)
391	Memperkuat Reformasi Politik, Hukum, dan Birokrasi, serta Memperkuat Pencegahan dan Pemberantasan Korupsi, Narkoba, Judi dan Penyeludupan	4. Peningkatan tata kelola pemerintahan yang lebih adaptif dan kolaboratif	KECAMATAN RINGINARUM	7.01.01	PROGRAM PENUNJANG URUSAN PEMERINTAHAN DAERAH KABUPATEN/KOTA	2.895.911.717	-	-	-	2.895.911.717	2.464.750.773	-	-	-	2.464.750.773	(431.160.944)
392	Memperkuat Stabilitas Polhukhankam Dan Transformasi Pelayanan Publik	4. Peningkatan tata kelola pemerintahan yang lebih adaptif dan kolaboratif	KECAMATAN NGAMPEL	7.01.02	PROGRAM PENYELENGGARAAN PEMERINTAHAN DAN PELAYANAN PUBLIK	40.920.000	-	-	-	40.920.000	17.760.000	-	-	-	17.760.000	(23.160.000)
393	Memperkuat Stabilitas Polhukhankam Dan Transformasi Pelayanan Publik	4. Peningkatan tata kelola pemerintahan yang lebih adaptif dan kolaboratif	KECAMATAN NGAMPEL	7.01.03	PROGRAM PEMBERDAYAAN MASYARAKAT DESA DAN KELURAHAN	77.630.000	-	-	-	77.630.000	56.263.500	-	-	-	56.263.500	(21.366.500)
394	Memperkuat Stabilitas Polhukhankam Dan Transformasi Pelayanan Publik	4. Peningkatan tata kelola pemerintahan yang lebih adaptif dan kolaboratif	KECAMATAN NGAMPEL	7.01.04	PROGRAM KOORDINASI KETENTRAMAN DAN KETERTIBAN UMUM	155.381.000	-	-	-	155.381.000	140.316.000	-	-	-	140.316.000	(15.065.000)
395	Memperkuat Stabilitas Polhukhankam Dan Transformasi Pelayanan Publik	4. Peningkatan tata kelola pemerintahan yang lebih adaptif dan kolaboratif	KECAMATAN NGAMPEL	7.01.06	PROGRAM PEMBINAAN DAN PENGAWASAN PEMERINTAHAN DESA	5.180.000	-	-	-	5.180.000	18.415.000	-	-	-	18.415.000	13.235.000
396	Memperkuat Stabilitas Polhukhankam Dan Transformasi Pelayanan Publik	4. Peningkatan tata kelola pemerintahan yang lebih adaptif dan kolaboratif	KECAMATAN NGAMPEL	7.01.01	PROGRAM PENUNJANG URUSAN PEMERINTAHAN DAERAH KABUPATEN/KOTA	2.952.507.937	25.985.000	-	-	2.978.492.937	2.712.503.471	-	-	-	2.712.503.471	(265.989.466)
397	Memperkuat Reformasi Politik, Hukum, dan Birokrasi, serta Memperkuat Pencegahan dan Pemberantasan Korupsi, Narkoba, Judi dan Penyeludupan	4. Peningkatan tata kelola pemerintahan yang lebih adaptif dan kolaboratif	KECAMATAN KALIWUNGU SELATAN	7.01.02	PROGRAM PENYELENGGARAAN PEMERINTAHAN DAN PELAYANAN PUBLIK	51.386.000	-	-	-	51.386.000	81.616.000	-	-	-	81.616.000	30.230.000
398	Memperkuat Pembangunan Sumber Daya Manusia (SDM), Sains, Teknologi, Pendidikan, Kesehatan, Prestasi Olahraga, Kesetaraan Gender, serta Penguatan Peran Perempuan, Pemuda (Generasi Milenial dan	4. Peningkatan tata kelola pemerintahan yang lebih adaptif dan kolaboratif	KECAMATAN KALIWUNGU SELATAN	7.01.03	PROGRAM PEMBERDAYAAN MASYARAKAT DESA DAN KELURAHAN	106.043.000	-	-	-	106.043.000	151.331.000	-	-	-	151.331.000	45.288.000
399	Memperkokoh Ideologi Pancasila, Demokrasi, dan Hak Asasi Manusia (HAM)	4. Peningkatan tata kelola pemerintahan yang lebih adaptif dan kolaboratif	KECAMATAN KALIWUNGU SELATAN	7.01.04	PROGRAM KOORDINASI KETENTRAMAN DAN KETERTIBAN UMUM	64.280.800	-	-	-	64.280.800	69.307.200	-	-	-	69.307.200	5.026.400
400	Memperkuat Reformasi Politik, Hukum, dan Birokrasi, serta Memperkuat Pencegahan dan Pemberantasan Korupsi, Narkoba, Judi dan Penyeludupan	4. Peningkatan tata kelola pemerintahan yang lebih adaptif dan kolaboratif	KECAMATAN KALIWUNGU SELATAN	7.01.05	PROGRAM PENYELENGGARAAN URUSAN PEMERINTAHAN UMUM	21.608.000	-	-	-	21.608.000	40.633.000	-	-	-	40.633.000	19.025.000
401	Membangun dari Desa dan dari Bawah Untuk Pertumbuhan Ekonomi, Pemerataan Ekonomi, dan Pemberantasan Kemiskinan	4. Peningkatan tata kelola pemerintahan yang lebih adaptif dan kolaboratif	KECAMATAN KALIWUNGU SELATAN	7.01.06	PROGRAM PEMBINAAN DAN PENGAWASAN PEMERINTAHAN DESA	28.348.000	-	-	-	28.348.000	19.955.000	-	-	-	19.955.000	(8.393.000)
402	Memperkuat Reformasi Politik, Hukum, dan Birokrasi, serta Memperkuat Pencegahan dan Pemberantasan Korupsi, Narkoba, Judi dan Penyeludupan	4. Peningkatan tata kelola pemerintahan yang lebih adaptif dan kolaboratif	KECAMATAN KALIWUNGU SELATAN	7.01.01	PROGRAM PENUNJANG URUSAN PEMERINTAHAN DAERAH KABUPATEN/KOTA	2.522.924.484	509.964.750	-	-	3.032.889.234	2.443.494.065	199.450.000	-	-	2.642.944.065	(389.945.169)

NO	PRIORITAS PEMBANGUNAN NASIONAL	PRIORITAS PEMBANGUNAN PROVINSI	SKPD PELAKSANA		PROGRAM	SEBELUM					SESUDAH					BERTAMBAH/ BERKURANG
						ALOKASI ANGGARAN BELANJA DALAM APBD				JUMLAH	ALOKASI ANGGARAN BELANJA DALAM APBD				JUMLAH	
						OPERASI	MODAL	TIDAK TERDUGA	TRANSFER		OPERASI	MODAL	TIDAK TERDUGA	TRANSFER		
403	Memperkokoh Ideologi Pancasila, Demokrasi, dan Hak Asasi Manusia (HAM)	4. Peningkatan tata kelola pemerintahan yang lebih adaptif dan kolaboratif	BADAN KESATUAN BANGSA DAN POLITIK	8.01.02	PROGRAM PENGUATAN IDEOLOGI PANCASILA DAN KARAKTER KEBANGSAAN	874.170.000	-	-	-	874.170.000	835.550.000	-	-	-	835.550.000	(38.620.000)
404	Memperkokoh Ideologi Pancasila, Demokrasi, dan Hak Asasi Manusia (HAM)	4. Peningkatan tata kelola pemerintahan yang lebih adaptif dan kolaboratif	BADAN KESATUAN BANGSA DAN POLITIK	8.01.03	PROGRAM PENINGKATAN PERAN PARTAI POLITIK DAN LEMBAGA PENDIDIKAN MELALUI PENDIDIKAN POLITIK DAN PENGEMBANGAN ETIKA SERTA BUDAYA POLITIK	5.233.812.000	-	-	-	5.233.812.000	5.384.592.000	-	-	-	5.384.592.000	150.780.000
405	Memperkokoh Ideologi Pancasila, Demokrasi, dan Hak Asasi Manusia (HAM)	4. Peningkatan tata kelola pemerintahan yang lebih adaptif dan kolaboratif	BADAN KESATUAN BANGSA DAN POLITIK	8.01.04	PROGRAM PEMBERDAYAAN DAN PENGAWASAN ORGANISASI KEMASYARAKATAN	936.300.000	-	-	-	936.300.000	606.300.000	-	-	-	606.300.000	(330.000.000)
406	Memperkokoh Ideologi Pancasila, Demokrasi, dan Hak Asasi Manusia (HAM)	4. Peningkatan tata kelola pemerintahan yang lebih adaptif dan kolaboratif	BADAN KESATUAN BANGSA DAN POLITIK	8.01.05	PROGRAM PEMBINAAN DAN PENGEMBANGAN KETAHANAN EKONOMI, SOSIAL, DAN BUDAYA	1.567.150.000	-	-	-	1.567.150.000	337.150.000	-	-	-	337.150.000	(1.230.000.000)
407	Memperkokoh Ideologi Pancasila, Demokrasi, dan Hak Asasi Manusia (HAM)	4. Peningkatan tata kelola pemerintahan yang lebih adaptif dan kolaboratif	BADAN KESATUAN BANGSA DAN POLITIK	8.01.06	PROGRAM PENINGKATAN KEWASPADAAN NASIONAL DAN PENINGKATAN KUALITAS DAN FASILITASI PENANGANAN KONFLIK SOSIAL	288.880.000	-	-	-	288.880.000	3.475.266.000	-	-	-	3.475.266.000	3.186.386.000
408	Memperkokoh Ideologi Pancasila, Demokrasi, dan Hak Asasi Manusia (HAM)	4. Peningkatan tata kelola pemerintahan yang lebih adaptif dan kolaboratif	BADAN KESATUAN BANGSA DAN POLITIK	8.01.01	PROGRAM PENUNJANG URUSAN PEMERINTAHAN DAERAH KABUPATEN/KOTA	5.062.983.786	-	-	-	5.062.983.786	6.220.042.400	-	-	-	6.220.042.400	1.157.058.614
	JUMLAH					2.069.956.250.288	216.259.051.229	7.500.000.000	416.237.085.856	2.709.952.387.373	2.026.050.531.596	249.693.060.547	5.265.986.000	408.199.121.250	2.659.209.300.393	(50.743.086.980)

BUPATI KENDAL,

DYAH KARTIKA PERMANASARI



BUPATI KENDAL

PEMERINTAH DAERAH KABUPATEN KENDAL

LAMPIRAN : X

DAFTAR JUMLAH PEGAWAI PER GOLONGAN DAN PER JABATAN

PERATURAN DAERAH

KABUPATEN KENDAL

NOMOR : 3 TAHUN 202ㄴㄷ

TANGGAL : 3 OKTOBER 202ㄴㄷ

T E N T A N G

ㅠㅅ•ㅣㄴㅎㅅㄷㅅㄴ풍ㅅㄴㅠ

ANGGARAN PENDAPATAN DAN BELANJA DAERAH

TAHUN ANGGARAN 2025

LAMPIRAN X : PERATURAN DAERAH
NOMOR : 3 Tahun 2025
TANGGAL : 3 Oktober 2025

PEMERINTAH DAERAH KABUPATEN KENDAL
DAFTAR JUMLAH PEGAWAI PER GOLONGAN DAN PER JABATAN
TAHUN ANGGARAN 2025

GOLONGAN/RUANG	ESELON					NON ESELON		PPPK	JUMLAH
	I	II	III	IV	V	TENAGA FUNGSIONAL	STAF		
Golongan IV/e	0	0	0	0	0	1	0	0	1
Golongan IV/d	0	0	0	0	0	2	0	0	2
Golongan IV/c	0	17	0	0	0	150	0	0	167
Golongan IV/b	0	12	48	0	0	433	0	0	493
Golongan IV/a	0	0	75	23	0	295	7	0	400
JUMLAH GOLONGAN IV	**0**	**29**	**123**	**23**	**0**	**881**	**7**	**0**	**1.063**
Golongan III/d	0	0	20	150	0	1.192	93	0	1.455
Golongan III/c	0	0	0	45	0	625	98	0	768
Golongan III/b	0	0	0	16	0	970	269	50	1.305
Golongan III/a	0	0	0	0	0	503	494	3.666	4.663
JUMLAH GOLONGAN III	**0**	**0**	**20**	**211**	**0**	**3.290**	**954**	**3.716**	**8.191**
Golongan II/d	0	0	0	0	0	104	238	0	342
Golongan II/c	0	0	0	0	0	230	451	382	1.063
Golongan II/b	0	0	0	0	0	1	56	0	57
Golongan II/a	0	0	0	0	0	1	97	594	692
JUMLAH GOLONGAN II	**0**	**0**	**0**	**0**	**0**	**336**	**842**	**976**	**2.154**
Golongan I/d	0	0	0	0	0	0	16	0	16
Golongan I/c	0	0	0	0	0	0	2	1	3
Golongan I/b	0	0	0	0	0	0	0	5	5
Golongan I/a	0	0	0	0	0	0	0	292	292
JUMLAH GOLONGAN I	**0**	**0**	**0**	**0**	**0**	**0**	**18**	**298**	**316**
TOTAL	0	29	143	234	0	4.507	1.821	4.990	11.724

BUPATI KENDAL,

DYAH KARTIKA PERMANASARI



BUPATI KENDAL

PEMERINTAH DAERAH KABUPATEN KENDAL

LAMPIRAN : XI

DAFTAR PIUTANG DAERAH

PERATURAN DAERAH

KABUPATEN KENDAL

NOMOR : 3 TAHUN 202ㄴㄷ

TANGGAL : 3 OKTOBER 202ㄴㄷ

T E N T A N G

ANGGARAN PENDAPATAN DAN BELANJA DAERAH

TAHUN ANGGARAN 2025

LAMPIRAN XI PERATURAN DAERAH
NOMOR : 3 Tahun 2025
TANGGAL : 3 Oktober 2025

KABUPATEN KENDAL
DAFTAR PIUTANG DAERAH
TAHUN ANGGARAN 2025

(dalam rupiah)

NO	URAIAN RINCIAN PIUTANG	TAHUN PENGAKUAN PIUTANG	JUMLAH PIUTANG SAMPAI DENGAN TAHUN 2024	PERKIRAAN PENAMBAHAN TAHUN 2025	PERKIRAAN PENGURANGAN TAHUN 2025	PERKIRAAN SALDO AKHIR TAHUN 2025
1	2	3	4	5	6	7 = 4+5+6
1	Piutang Pajak	2024	60.288.981.427,00	138.345.670.404,00	-172.166.811.268,00	26.467.840.563,00
2	Piutang Retribusi	2024	37.749.379.636,00	21.277.866.968,00	-24.816.623.572,00	34.210.623.032,00
3	Piutang Lain-lain PAD yang Sah	2024	34.341.787.938,15	27.962.930.483,54	-22.991.707.354,08	39.313.011.067,61
4	Piutang Transfer Pemerintah Pusat - Dana Perimbangan	2024	4.176.956.000,00	2.555.377.882,00	0,00	6.732.333.882,00
5	Piutang Transfer Antar Daerah	2024	13.118.005.707,00	6.566.611.452,00	-2.600.544.857,00	17.084.072.302,00
6	Piutang Pendapatan Lainnya	2024	5.944.715.028,00	5.877.542.602,00	-5.890.147.602,00	5.932.110.028,00
	JUMLAH		155.619.825.736,15	202.585.999.791,54	-228.465.834.653,08	129.739.990.874,61

BUPATI KENDAL,

DYAH KARTIKA PERMANASARI



BUPATI KENDAL

PEMERINTAH DAERAH KABUPATEN KENDAL

LAMPIRAN : XII

DAFTAR PENYERTAAN MODAL DAERAH DAN INVESTASI DAERAH LAINNYA

PERATURAN DAERAH

KABUPATEN KENDAL

NOMOR : 3 TAHUN 202ㄴㄷ

TANGGAL : 3 OKTOBER 202ㄴㄷ

T E N T A N G

ㅠㅅ•ㅣㄴㅎㅅㄷㅅㄴ풍ㅅㄴㅠ

ANGGARAN PENDAPATAN DAN BELANJA DAERAH

TAHUN ANGGARAN 2025

LAMPIRAN XII PERATURAN DAERAH
NOMOR : 3 Tahun 2025
TANGGAL : 3 Oktober 2025

KABUPATEN KENDAL
DAFTAR PENYERTAAN MODAL DAERAH DAN INVESTASI DAERAH LAINNYA
TAHUN ANGGARAN 2025

(dalam rupiah)

NO.	TAHUN PENYERTAAN MODAL	NAMA BADAN/LEMBAGA/PIHAK KETIGA	DASAR HUKUM PENYERTAAN	BENTUK PENYERTAAN MODAL DAERAH	JUMLAH PENYERTAAN MODAL DAERAH	JUMLAH MODAL YANG TELAH DISERTAKAN SD. AWAL TAHUN	PENYERTAAN MODAL TAHUN INI	JUMLAH MODAL YANG TELAH DISERTAKAN SD. AKHIR TAHUN INI	SISA MODAL YANG BELUM DISERTAKAN	HASIL PENYERTAAN MODAL (INVESTASI) DAERAH TAHUN INI	JUMLAH MODAL (INVESTASI) YANG DITERIMA KEMBALI TAHUN INI	JUMLAH SISA MODAL (INVESTASI YANG DISERTAKAN SD. TAHUN INI)
1	2	3	4	5	6	7	8	9= 7+8	10=6-9	11	12	13 = 9-12
1	2021	PT. Bank Jateng	Perda Kab. Kendal Nomor 16 Tahun 2018	Saham	87.622.000.000,00	75.101.000.000,00	-	75.101.000.000,00	12.521.000.000,00	16.478.296.738,00	0,00	75.101.000.000,00
2	2021	PRPP	Perda Provinsi Jateng No. 14 Tahun 2013 dan Perda Provinsi Jateng No. 9 tahun 1993	Saham	228.285.000,00	205.800.000,00	0,00	205.800.000,00	22.485.000,00	0,00	0,00	205.800.000,00
3	2021	PT. BPR BKK JATENG (Perseroda)	Perda Provinsi Jateng No. 04 Tahun 2017 dan Perda Kab. Kendal Nomor 10 Tahun 2014	Saham	7.350.000.000,00	1.770.000.000,00	0,00	1.770.000.000,00	5.580.000.000,00	0,00	0,00	1.770.000.000,00
4	2021	PT BPR BKK Kendal (Perseroda)	Perda Provinsi Jateng No. 14 Tahun 2013 dan Perda Kab. Kendal Nomor 2 Tahun 2013	Saham	12.250.000.000,00	8.800.000.000,00	0,00	8.800.000.000,00	3.450.000.000,00	2.335.087.400,00	0,00	8.800.000.000,00
5	2021	PD Bank Perkreditan Rakyat Kendali Artha	Perda Kab. Kendal No. 15 Tahun 2018	Uang dan Barang Milik Daerah	20.000.000.000,00	11.068.500.000,00	0,00	11.068.500.000,00	8.931.500.000,00	2.020.406.175,00	0,00	11.068.500.000,00
6	2021	PD Farmasi	Perda Kab. Kendal No. 17 Tahun 2018	Uang	4.000.000.000,00	2.311.520.000,00	0,00	2.311.520.000,00	1.688.480.000,00	228.690.367,00	0,00	2.311.520.000,00
7	2021	PD Aneka Usaha	Perda Kab. Kendal No. 14 Tahun 2018	Uang dan Barang Milik Daerah	14.000.000.000,00	12.277.473.656,00	0,00	12.277.473.656,00	1.722.526.344,00	654.725.517,00	0,00	12.277.473.656,00
8	2021	PD Air Minum "Tirto Panguripan"	Perda Kab. Kendal No. 11 Tahun 2021	Uang	150.000.000.000,00	70.873.515.563,00	0,00	70.873.515.563,00	79.126.484.437,00	4.632.822.188,00	0,00	70.873.515.563,00
Jumlah					295.450.285.000,00	182.407.809.219,00	-	182.407.809.219,00	113.042.475.781,00	26.350.028.385,00	0,00	182.407.809.219,00

BUPATI KENDAL,

DYAH KARTIKA PERMANASARI



BUPATI KENDAL

PEMERINTAH DAERAH KABUPATEN KENDAL

LAMPIRAN : XIII

DAFTAR PERKIRAAN PENAMBAHAN DAN PENGURANGAN ASET TETAP DAERAH DAN ASET LAIN LAIN

PERATURAN DAERAH

KABUPATEN KENDAL
NOMOR : 3 TAHUN 202ㄴㄷ

TANGGAL : 3 OKTOBER 202ㄴㄷ

T E N T A N G

ANGGARAN PENDAPATAN DAN BELANJA DAERAH

TAHUN ANGGARAN 2025

LAMPIRAN XIII PERATURAN DAERAH
NOMOR : 3 Tahun 2025
TANGGAL : 3 Oktober 2025

KABUPATEN KENDAL
DAFTAR PERKIRAAN PENAMBAHAN DAN PENGURANGAN ASET TETAP DAERAH
TAHUN ANGGARAN 2025

(dalam rupiah)

NO	URAIAN RINCIAN ASET TETAP	SALDO AWAL	PENAMBAHAN	PENGURANGAN	SALDO AKHIR
1	2	3	4	5	6
1	Tanah	1.590.872.534.343	0	-25.000.000	1.590.847.534.343,00
2	Peralatan dan Mesin	939.172.277.955	59.206.958.477	-66.087.982.067	932.291.254.365,00
3	Gedung dan Bangunan	1.634.590.185.590	80.616.981.600	-77.658.107.700	1.637.549.059.490,00
4	Jalan, Irigasi, Jaringan	1.852.285.737.677	69.793.204.084	-64.413.954.084	1.857.664.987.677,00
5	Aset Tetap Lainnya	290.015.238.208	10.066.517.386	-12.452.937.322	287.628.818.272,00
6	Konstruksi Dalam Pengerjaan	50.494.364.726	0	0	50.494.364.726,00
7	Akumulasi Penyusutan	-2.573.516.952.476	0	0	-2.573.516.952.476,45
	JUMLAH	3.783.913.386.022,55	219.683.661.547	-220.637.981.173	3.782.959.066.397

KABUPATEN KENDAL
DAFTAR REKAPITULASI REALISASI PENAMBAHAN DAN PENGURANGAN ASET LAINNYA
TAHUN ANGGARAN 2025

(dalam rupiah)

NO	URAIAN ASET LAINNYA	SALDO AWAL	PENAMBAHAN	PENGURANGAN	SALDO AKHIR
1	2	3	4	5	6
1	Tagihan Jangka Panjang	587.913.750,00	0,00	0,00	587.913.750,00
2	Kemitraan dengan Pihak Ketiga	0,00	0,00	0,00	0,00
3	Aset Tak Berwujud	14.547.306.666,00	0,00	0,00	14.547.306.666,00
4	Akumulasi Amortisasi Aset Tak Berwujud	-14.039.259.999,23	0,00	0,00	-14.039.259.999,23
5	Aset Lain-Lain	47.630.062.895,00	0,00	0,00	47.630.062.895,00
6	Akumulasi Penyusutan Aset Lain-Lain	-18.202.325.594,49	0,00	0,00	-18.202.325.594,49
7	Dana Transfer Treasury Deposit Facility (TDF)	0,00	0,00	0,00	0,00
	JUMLAH	30.523.697.717,28	0,00	0,00	30.523.697.717,28

BUPATI KENDAL

DYAH KARTIKA PERMANASARI



BUPATI KENDAL

PEMERINTAH DAERAH KABUPATEN KENDAL

LAMPIRAN : XIV

DAFTAR SUB KEGIATAN TAHUN JAMAK (MULTY YEARS)

PERATURAN DAERAH

KABUPATEN KENDAL

NOMOR : 3 TAHUN 202ㄴㄷ

TANGGAL : 3 OKTOBER 202ㄴㄷ

T E N T A N G

ANGGARAN PENDAPATAN DAN BELANJA DAERAH

TAHUN ANGGARAN 2025

LAMPIRAN XIV PERATURAN DAERAH
NOMOR : 3 Tahun 2025
TANGGAL : 3 Oktober 2025

KABUPATEN KENDAL
DAFTAR SUB KEGIATAN TAHUN JAMAK *(MULTI YEARS)*
TAHUN ANGGARAN 2025

NO	NAMA SKPD	NAMA SUB KEGIATAN	LOKASI SUB KEGIATAN	JUMLAH TAHUN AWAL PENGANGGARAN	JUMLAH REALISASI SD AKHIR TA 2025	JUMLAH ANGGARAN TAHUN 2025	JUMLAH REALISASI SD AKHIR TA 2025	JUMLAH SISA ANGGARAN YANG DIANGGARKAN DALAM TAHUN INI
				APBD TA 2025		APBD TA 2025		APBD TA 2025
1	2	3	4	5	6	7	8	9
				NIHIL				
JUMLAH				-		-		-

BUPATI KENDAL

DYAH KARTIKA PERMANASARI



BUPATI KENDAL

PEMERINTAH DAERAH KABUPATEN KENDAL

LAMPIRAN : XV

DAFTAR DANA CADANGAN

PERATURAN DAERAH

KABUPATEN KENDAL

NOMOR : 3 TAHUN 202ㄴㄷ

TANGGAL : 3 OKTOBER 202ㄴㄷ

T E N T A N G

ㅠㅣㅅ • ㅣㄴㅎㅅㄷㅅㄴ ㅍㅎㅅㄴㅠㅋㅌ

ANGGARAN PENDAPATAN DAN BELANJA DAERAH

TAHUN ANGGARAN 2025

LAMPIRAN XV PERATURAN DAERAH
NOMOR : 3 Tahun 2025
TANGGAL : 3 Oktober 2025

KABUPATEN KENDAL
DAFTAR DANA CADANGAN
TAHUN ANGGARAN 2025

NO	TUJUAN PEMBENTUKAN DANA CADANGAN	DASAR HUKUM PEMBENTUKAN DANA CADANGAN	JUMLAH DANA CADANGAN YANG DIRENCANAKAN	SALDO AWAL	TRANSFER DARI KAS DAERAH	SALDO AKHIR	SISA DANA YANG BELUM DICADANGKAN
1	2	3	4	5	6	7	8
		NIHIL					
	JUMLAH						

BUPATI KENDAL

DYAH KARTIKA PERMANASARI



BUPATI KENDAL

PEMERINTAH DAERAH KABUPATEN KENDAL

LAMPIRAN : XVI

DAFTAR PINJAMAN DAERAH

PERATURAN DAERAH

KABUPATEN KENDAL

NOMOR : 3 TAHUN 202ㄴㄷ

TANGGAL : 3 OKTOBER 202ㄴㄷ

T E N T A N G

ANGGARAN PENDAPATAN DAN BELANJA DAERAH

TAHUN ANGGARAN 2025

LAMPIRAN XVI PERATURAN DAERAH
NOMOR : 3 Tahun 2025
TANGGAL : 3 Oktober 2025

KABUPATEN KENDAL
DAFTAR PINJAMAN DAERAH
TAHUN ANGGARAN 2025

(dalam rupiah)

NO	SUMBER PINJAMAN DAERAH	DASAR HUKUM PINJAMAN/OBLIGASI	TANGGAL PERJANJIAN PINJAMAN/ OBLIGASI	JUMLAH PINJAMAN/NILAI NOMINAL OBLIGASI (Rp/VALAS)	JANGKA WAKTU PINJAMAN (TAHUN)	PERSENTASE BUNGA PINJAMAN	TUJUAN PENGGUNAAN PINJAMAN	JUMLAH REALISASI PEMBAYARAN TAHUN INI		JUMLAH SISA PEMBAYARAN	
								POKOK PINJAMAN (Rp)	BUNGA (Rp)	PINJAMAN POKOK (Rp)	BUNGA (Rp)
1	2	3	4	5	6	7	8	9	10	11	12
					NIHIL						
JUMLAH				-					-	-	-

BUPATI KENDAL

DYAH KARTIKA PERMANASARI